

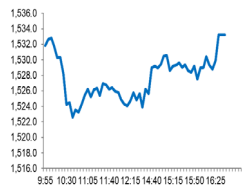
## Market Comment

Saravut Tachochavalit, Analyst

TEL : +66 (2) 088-9754

EMAIL : Saravut.ta@rhbgroup.com

## ธนาคารกลางต่าง ๆ ปรับขึ้นอัตราดอกเบี้ยนโยบาย



|                 |           |
|-----------------|-----------|
| Open            | 1,531.30  |
| High            | 1,534.69  |
| Low             | 1,522.30  |
| Closed          | 1,533.21  |
| Chg.            | +4.67     |
| Chg.%           | +0.31     |
| Value (mn)      | 50,564.76 |
| P/E (x)         | 18.31     |
| P/BV (x)        | 1.49      |
| Yield (%)       | 3.06      |
| Market Cap (bn) | 18,786.04 |

|           |     |
|-----------|-----|
| Up        | 247 |
| Down      | 197 |
| Unchanged | 201 |

## SET 50-100 – MAI – Futures Index

|           | Closed   | Chg. | (%)  |
|-----------|----------|------|------|
| SET 50    | 927.00   | 3.46 | 0.37 |
| SET 100   | 2,062.86 | 7.67 | 0.37 |
| S50_Con   | 926.60   | 5.20 | 0.56 |
| MAI Index | 493.96   | 5.73 | 1.17 |

## Trading Breakdown: Daily

| (Bt,m)      | Buy       | Sell      | Net       |
|-------------|-----------|-----------|-----------|
| Institution | 4,080.03  | 4,363.53  | -283.50   |
| Proprietary | 2,806.67  | 3,085.45  | -278.78   |
| Foreign     | 30,331.80 | 28,720.71 | 1,611.10  |
| Local       | 13,346.26 | 14,395.07 | -1,048.82 |

## Trading Breakdown: Month to Date

| (Bt,m)      | Buy        | Sell       | Net       |
|-------------|------------|------------|-----------|
| Institution | 15,037.93  | 15,876.41  | -838.47   |
| Proprietary | 11,901.21  | 12,700.86  | -799.64   |
| Foreign     | 102,437.12 | 105,201.98 | -2,764.85 |
| Local       | 59,178.98  | 54,775.99  | 4,402.97  |

## World Markets Index

|           | Closed    | Chg.    | (%)   |
|-----------|-----------|---------|-------|
| Dow Jones | 33,665.02 | 91.74   | 0.27  |
| NASDAQ    | 13,104.89 | -171.53 | -1.29 |
| FTSE 100  | 7,624.34  | -3.76   | -0.05 |
| Nikkei    | 31,982.19 | 68.45   | 0.21  |
| Hang Seng | 19,252.00 | 152.72  | 0.80  |

## Foreign Exchange Rates

|                | Closed | Chg.  | (%)   |
|----------------|--------|-------|-------|
| Baht (Onshore) | 34.85  | 0.02  | -0.06 |
| Yen            | 140.01 | -0.12 | 0.09  |
| 1Euro          | 1.07   | 0.00  | 0.07  |

## Commodities

|            | Closed   | Chg.  | (%)  |
|------------|----------|-------|------|
| Oil: Brent | 76.45    | 0.00  | 0.00 |
| Oil: Dubai | 75.30    | 0.83  | 1.12 |
| Oil: Nymex | 72.53    | 0.79  | 1.10 |
| Gold       | 1,945.51 | 5.49  | 0.28 |
| Zinc       | 2,382.00 | 92.00 | 4.02 |
| BDIY Index | 1,016.00 | 77.00 | 8.20 |

Source: Bloomberg

ตลาดหุ้นสหรัฐฯ ปิดบวก ได้ปัจจัยหนุนจากแรงซื้อหุ้นกลุ่มที่พลังงาน แต่ดัชนี Nasdaq และ S&P500 ปิดในแดนลบ นักลงทุนเทขายทำกำไรหุ้นบริษัทที่มีทุนจดทะเบียนสูงและหุ้นกลุ่มเทคโนโลยี รวมทั้งกังวลเฟดอาจจะปรับขึ้นอัตราดอกเบี้ยในการประชุมเดือนนี้ ทำให้ DOW JONES, NASDAQ, S&P500 ปิด 0.27%, -1.29%, -0.38%

ตลาดหุ้นยุโรปปิดลบ กดดันจากหุ้นกลุ่มเฮลท์แคร์ที่ปรับตัวลง และนักลงทุนวิตกเกี่ยวกับแนวโน้มอัตราดอกเบี้ยขาขึ้นในยุโรปโซน หากเงินเฟ้อยังคงอยู่ในระดับที่สูงเกินไป ส่งผลให้หุ้นกลุ่มธนาคารในยุโรปปรับขึ้น ทำให้ DAX, FTSE, CAC40, FTMIB ปิด -0.20%, -0.05%, -0.09, 0.07%

สัญญาราคาน้ำมันดิบ WTI ส่งมอบเดือนก.ค. เพิ่มขึ้น 0.79 ดอลลาร์ปิดที่ 72.53 ดอลลาร์/บาร์เรล ส่วนสัญญาน้ำมันดิบ Brent ส่งมอบเดือนส.ค. เพิ่มขึ้น 0.66 ดอลลาร์ปิดที่ 76.95 ดอลลาร์/บาร์เรล แรงหนุนจากแนวโน้มภาวะน้ำมันตึงตัว หลังซาอุดีอาระเบียประกาศลดกำลังการผลิตน้ำมันลงอีก 1 ล้านบาร์เรล/วัน ทางด้าน EIA รายงานสต็อกน้ำมันเบนซินพุ่งขึ้น 2.7 ล้านบาร์เรลในสัปดาห์ที่แล้ว มากกว่าที่ตลาดคาดว่าจะเพิ่มขึ้นเพียง 750,000 บาร์เรล ส่วนสต็อกน้ำมันกลั่น รวมถึงฮีดติงออยล์และน้ำมันดีเซล พุ่งขึ้น 5.1 ล้านบาร์เรล มากกว่าที่ตลาดคาด แต่ในส่วนของสต็อกน้ำมันดิบสหรัฐฯ ลดลง 500,000 บาร์เรล ส่วนทางกับที่ตลาดคาด

ตลาดหุ้นไทยวานนี้ปรับตัวขึ้นในขณะตลาดหุ้นในภูมิภาคมีทั้งบวกและลบ มีแรงขายในกลุ่มแบงก์ หลังตัวเลขเงินเฟ้อของไทยในเดือนพ.ค. ร่วงแรงต่ำสุดในรอบ 21 เดือน ลดแรงกดดันต่อการปรับขึ้นอัตราดอกเบี้ยนโยบายของกนง. ลง แต่ธนาคารกลางใหญ่หลายประเทศยังมีแรงกดดันจากเงินเฟ้อสูง และอาจจะมีการปรับขึ้นอัตราดอกเบี้ยนโยบายอีก เช่น ออสเตรเลีย และล่าสุดธนาคารกลางออสเตรเลีย กลุ่มค่าปัลลิกโดยแรงขายยกกลุ่ม CPALL, MAKRO, BJC, GLOBAL, DOHOME, HMPRO น่าจะเป็นผลพวงจากอ่อนตัวลงตามฤดูกาล รวมถึงแรงขายทำกำไรหุ้นกลุ่มการเงินและลิซซิ่งที่ปรับขึ้นมาก่อนหน้านี้จากการขานรับแนวโน้มที่กนง. จะคงอัตราดอกเบี้ยในการประชุมครั้งต่อไป แต่ระยะสั้นยังเผชิญกับความไม่แน่นอนจากการกำกับธุรกิจเข้าซื้อและลิซซิ่งของรพท. ที่จะมีผลบังคับใช้ในวันที่ 1 พ.ย. 2566 เราคาดว่าอาจจะมีการปรับเพดานดอกเบี้ยเข้าซื้อเล็กน้อย และมีการกำหนดเกณฑ์ LTV

สำนักงานศุลกากรจีนรายงานยอดส่งออกของจีน ลดลง 7.5% YoY ในเดือนพ.ค. ปรับตัวลงเป็นครั้งแรกในรอบ 3 เดือน และปรับตัวลงมากกว่าที่ตลาดคาดว่าจะลดลงเพียง 0.4% ส่วนการนำเข้าของจีน ลดลง 4.5% YoY เทียบกับเดือนเม.ย. ที่ลดลง 7.9% และลดลงน้อยกว่าตลาดคาดว่าจะลดลง 8% เรามองการส่งออกของจีนที่ปรับตัวลงครั้งแรกในรอบ 3 เดือน สะท้อนการฟื้นตัวของเศรษฐกิจในภาคการผลิตที่ฟื้นตัวช้ากว่าภาคบริการจีนยังเติบโตดี

ธนาคารกลางแคนาดาประกาศขึ้นอัตราดอกเบี้ย 0.25% สู่ระดับ 4.75% สู่ระดับสูงสุดในรอบ 22 ปี โดยเป็นการปรับขึ้นท่ามกลางประหลาดใจของตลาด เนื่องจากก่อนหน้านี้ตลาดคาดว่า BOC จะคงอัตราดอกเบี้ยไว้ที่ระดับเดิม โดยทาง BOC มองว่ากิจกรรมทางเศรษฐกิจในภาคบริการที่ฟื้นตัวอาจจะเร่งให้เงินเฟ้อปรับขึ้น ในขณะที่ธนาคารกลางออสเตรเลียประกาศปรับขึ้นอัตราดอกเบี้ยนโยบายอีก 0.25% สู่ระดับ 4.10% แต่ระดับสูงสุดในรอบ 11 ปี ส่วนทางกับที่ตลาดคาดจะคงอัตราดอกเบี้ย เมื่อคืนนี้อัตราผลตอบแทนพันธบัตรรัฐบาลสหรัฐฯ อายุ 2 และ 10 ปีพุ่งขึ้น ส่งผลให้ตลาดเกิดกระแสคาดการณ์ว่าเฟดอาจจะปรับขึ้นอัตราดอกเบี้ยในการประชุมเฟดสัปดาห์หน้า เชื่อว่าจะขึ้นอยู่กับข้อมูลเงินเฟ้อสหรัฐฯ ที่จะประกาศในสัปดาห์หน้า

แนวโน้มตลาดหุ้นไทยวันนี้คาดว่า แกว่ง เริ่มมีความไม่แน่นอนสำหรับการประชุมเฟดในสัปดาห์หน้าว่าจะมีการคงอัตราดอกเบี้ยไว้ที่ระดับเดิมหรือไม่ เนื่องจากธนาคารกลางชั้นนำต่างๆ หอทยปรับขึ้นอัตราดอกเบี้ยนโยบายส่วนทางกับที่ตลาดคาด เพื่อสกัดเงินเฟ้อที่ยังทรงตัวในระดับสูง จากภาคบริการในหลาย ๆ ประเทศที่ฟื้นตัวดีหลังโควิด คลี่คลาย ระยะสั้นแนะนำเก็งกำไรหุ้นกลุ่ม logistic ที่คาดว่าจะฟื้นตัวในระยะสั้น เช่น III, SJWD, WICE, PSL

## กลยุทธ์การลงทุน

Trading: SET ปิดต่ำกว่าแนวรับ 1,520 จุด แนะนำ “ชะลอการเก็งกำไร”

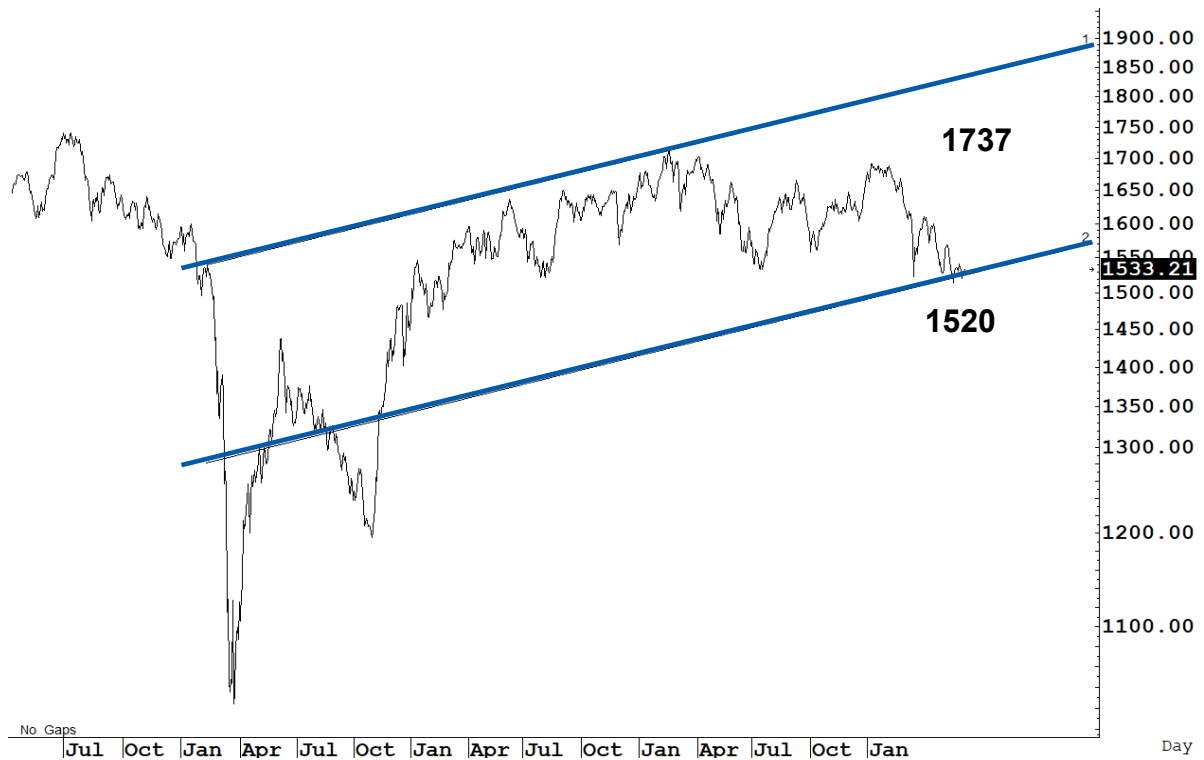
Technical Analyzer

Saravut Tachochavalit, Analyst  
 TEL : +66 (2) 088 9999 Ext. 9754  
 EMAIL : Saravut.ta@rhbgroup.com

SET Index

ดูสุ

Figure 1 : SET Index daily chart



Source: RHB, Aspen

SET Index ปิดที่ 1,533.21 จุด 4.67 จุด มูลค่าการซื้อขาย 50,565 ล้านบาท เพิ่มขึ้นเมื่อเทียบกับปริมาณการซื้อขายวันก่อนหน้า โดยนักลงทุนต่างชาติซื้อสุทธิ 1,611 ล้านบาท และขายสุทธิ 100,802 ล้านบาท YTD

ระยะกลาง : SET Index อยู่ในช่วงปรับฐาน เดือนนี้ถ้ายังคงปิดต่ำกว่า 1,587 จุด ยังคงแนวโน้มปรับฐานต่อไป สำหรับทิศทางในไตรมาส 2/2566 คาดว่ากรอบของ SET จะอยู่ระหว่าง 1,460-1,630 จุด แนะนำ ซื้อเมื่ออ่อนตัว สัปดาห์นี้คาดว่าแกว่งในกรอบระหว่าง 1,520-1,565 จุด แนะนำ ลงซื้อ ขึ้นขาย

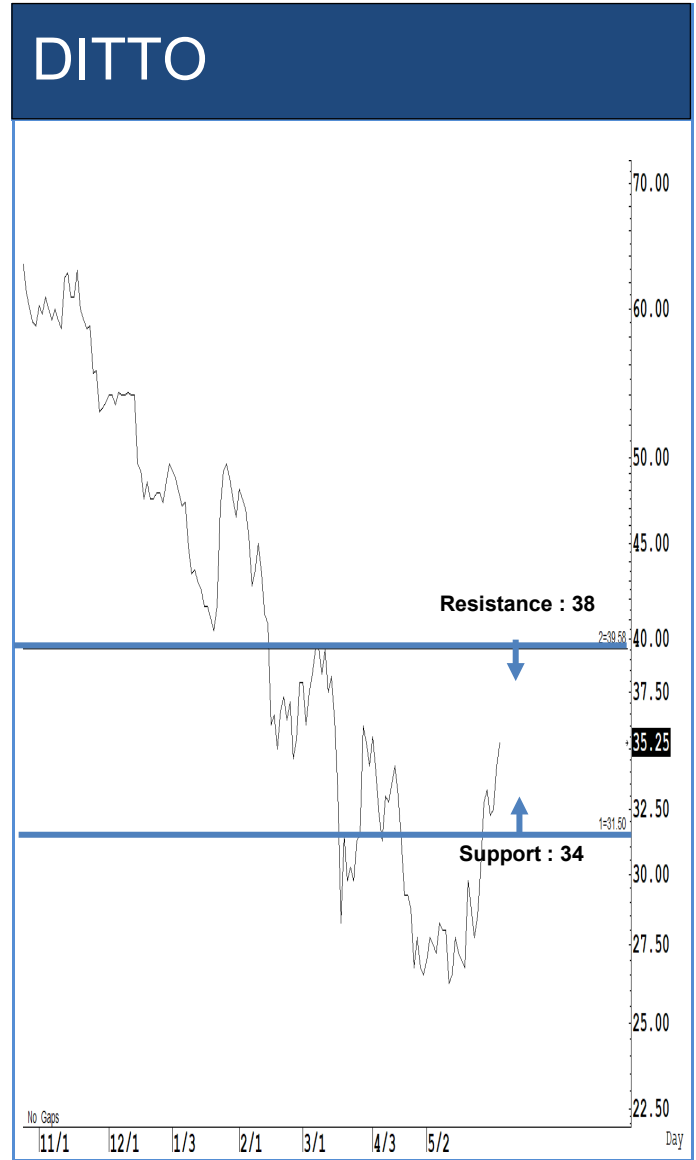
ระยะสั้น : SET Index ปิดบวกเล็กน้อย แกว่งในกรอบแคบ ๆ วอลุ่มยังอยู่ในเกณฑ์ปานกลาง เรามอง SET น่าจะแกว่งแบบ sideway ระหว่างกรอบ 1,520-1,540 จุดต่อไป จนกว่าจะเกิดสัญญาณ breakout หรือรอยการปิดเหนือระดับ 1,537 จุดเป็นอย่างน้อย จึงจะมีลุ้นต่อแถว ๆ 1,565 จุดสั้น ๆ ไม่ต่ำกว่าแถว ๆ 1,520 จุด แนะนำ trading ต่อได้

Saravut Tachochavalit, Analyst  
 TEL : +66 (2) 088 9999 Ext. 9754  
 EMAIL : [Saravut.ta@rhbgroup.com](mailto:Saravut.ta@rhbgroup.com)

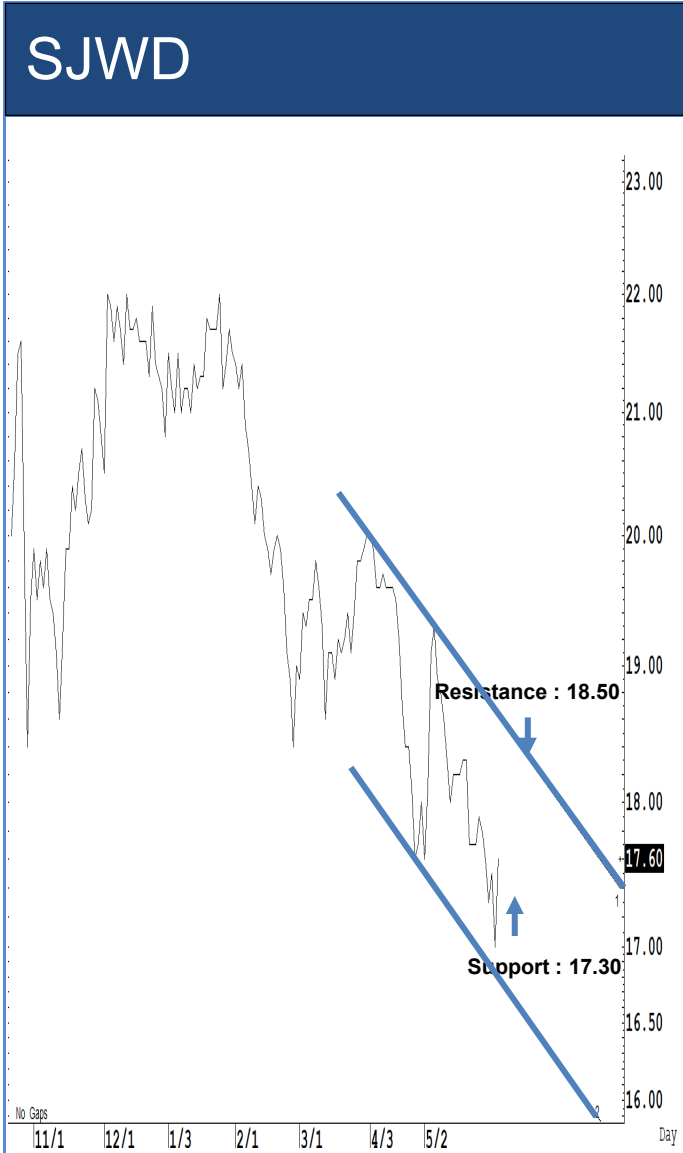
# Trading Stocks



ระยะสั้นแกว่งในกรอบ sideway up ระหว่าง 1.64-1.75 บาท แนะนำ ลงซื้อ ขึ้นขาย ในกรอบดังกล่าว ส่วนจุดตัดขาดทุนจะอยู่ที่ 1.63 บาท

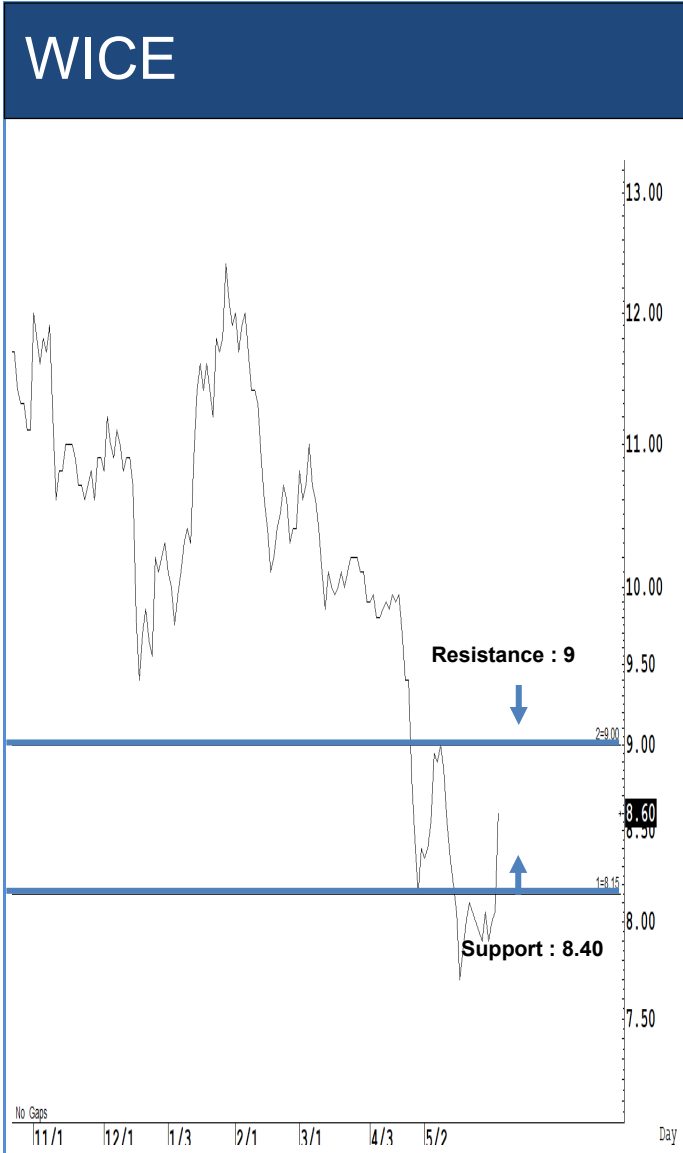


ระยะสั้นแกว่งในกรอบ sideway ระหว่าง 34-38 บาท แนะนำ ลงซื้อ ขึ้นขายในกรอบ ดังกล่าว ส่วนจุดตัดขาดทุนจะอยู่ที่ 33.75 บาท



Source: RHB, Bloomberg

ระยะสั้นแกว่งในกรอบ **sideway down** ระหว่าง 17.30-18.50 บาท แนะนำ ลงซื้อ ขึ้นขายในกรอบดังกล่าว ส่วนจุดตัดขาดทุนจะอยู่ที่ 17.20 บาท



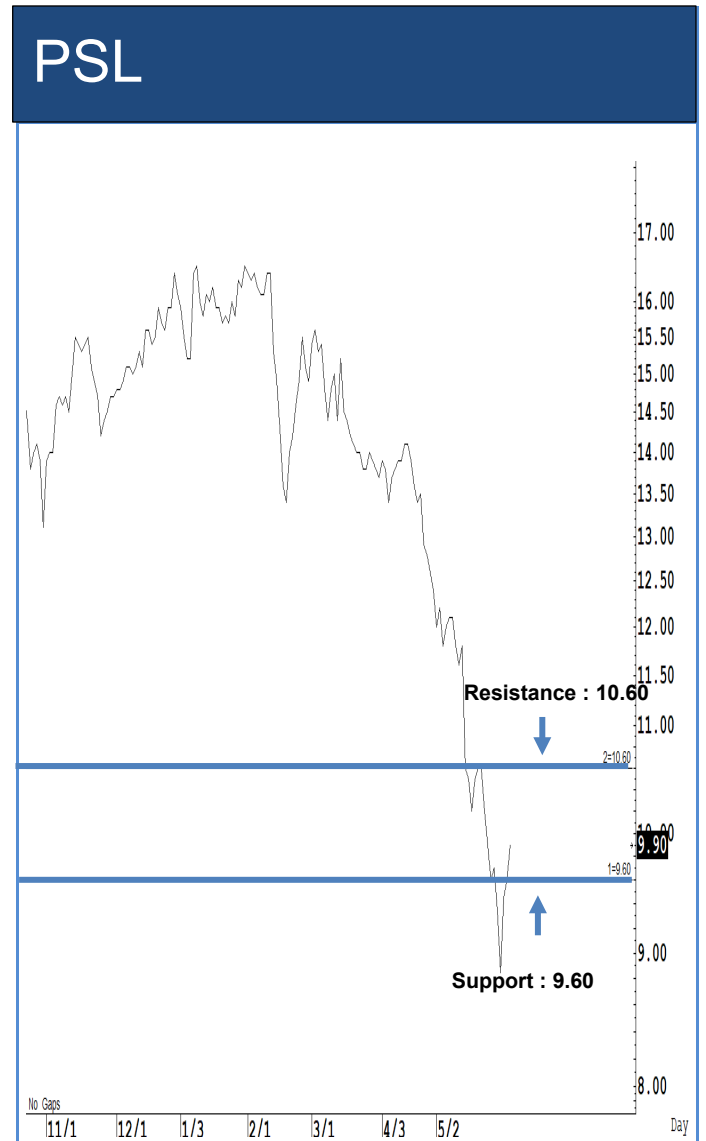
Source: RHB, Bloomberg

ระยะสั้นแกว่งในกรอบ **sideway** ระหว่าง 8.40-9 บาท แนะนำ ลงซื้อ ขึ้นขายในกรอบดังกล่าว ส่วนจุดตัดขาดทุนจะอยู่ที่ 8.35 บาท



Source: RHB, Bloomberg

ระยะสั้นแกว่งในกรอบ **sideway** ระหว่าง 11.80-12.50 บาท แนะนำ ลงซื้อ ขึ้นขาย ในกรอบดังกล่าว ส่วนจุดตัดขาดทุนจะอยู่ที่ 11.70 บาท



Source: RHB, Bloomberg

ระยะสั้นแกว่งในกรอบ **sideway** ระหว่าง 9.60-10.60 บาท แนะนำ ลงซื้อ ขึ้นขายใน 6กรอบดังกล่าว ส่วนจุดตัดขาดทุนจะอยู่ที่ 9.55 บาท

## Key Stock News (ที่มา: ข่าวหุ้น)

**หุ้นปีโตรโรงกลั่นฟู่! สวนโกลด์แมนลดเป้า ตีแมนคิงจีน-คอกเบียร์ลด ดึงหุ้นต่างชาติเข้าเก็บหุ้นพลังงาน**

หุ้นปีโตรเคมี-โรงกลั่นพาทเรดชิ่ง สวนโกลด์แมน แซคส์ หั่นเป้าราคา นำโดย PTTGC เพิ่มขึ้น 2.82% SCC ขยับ 1.22% IRPC บวก 0.88% กลุ่มโรงกลั่น TOP เพิ่มขึ้น 1.14% SPRC บวกเพิ่ม 2.99% ด้านผู้บริหาร PTTGC มั่นใจผลิตภัณฑ์ปีโตรเคมีขั้นต้น-กลาง ปีนี้หนุนรายได้ สุวัฒน์ มงคลตีแมนคิง คอกเบียร์ครึ่งปีหลังช่วยดัน พันตีไฟลว์เข้าเก็บหุ้นพลังงาน

**XO อัตรรายได้ปีโตเกิน 20% ออเดอรอเมริกาทะลัก 150 ตู้**

XO ปรับเพิ่มเป้ารายได้ปีโตมากกว่า 20% จากเดิมคาดโต 10% หลังออเดอรลูกค้าเก่า-ใหม่ทะลัก เดินหน้าขยายตลาดใหม่ อเมริกา-แคนาดา-เม็กซิโก ล่าสุดเซ็นสัญญากับผู้แทนขายสินค้าในอเมริกา คร่าออเดอรปีโตกระโดด 150 ตู้คอนเทนเนอร์ ล้นยอดขาย Q2 นิวไฟฟง 500 ล้านบาท พร้อมคาดปีหน้ารายได้พุ่งทะลุ 2,000 ล้านบาท

**ป้าที่! STARK ชีวเวชภัณฑ์. จ้อโกงบริษัท**

จับตา STARK เล่นป้าที่! เข้าให้เวชภัณฑ์. 2 สัปดาห์ แต่ยังไม่ยื่น หลักฐาน แจ้งความอดดีผู้บริหารเลย ระวังกฎหมายกักขังไปเพื่อเลี่ยงแจ้งข้อมูล.ล.ต.-ประวัติเวลาจ่ายหนี้ หุ้นกู้ 2,410 ล้านบาทหรือไม่ ฟากก.ล.ต.ส่งทีมงานตรวจสอบแบบคู่ขนานทั้งให้ชี้แจงข้อมูลและสอบเชิงลึกเหตุอาจเข้าข่ายฉฉฉ.ร.บ.หลักทรัพย์

**DITTO ปิดจ๊อบโสมมา ก่าไรขึ้นค่าปี 150 ล้าน**

ดีทีได้ เคาะราคาสอบ 31.88 บาท แลหั่น โสมมา ภายในวันที่ 8-9 มิ.ย.นี้ การันตีกำไรปีขึ้นค่า 150 ล้านบาท กว่า 50 ล้านทรานแซคชัน ตามกระแสหนักท่องเที่ยวพื้น พร้อมขยายลงทุนในป่าวัววินาที ด้านตลาดฯกล่อม DITTO เทรดโทเคนคาร์บอนเครดิตบนกระดาน TDX ไตรมาสแรกปี 67

**บีทีเอสซื้อ VGI สูง 4 บาท ดันราคากระดานพุ่ง 5%**

VGI ราคาพุ่ง 5.13% หลัง บีทีเอส ยอมซื้อหุ้นวีจีไอสูงลิ่ว 4 บาทต่อหุ้น เกินกว่าราคากระดาน ผู้บริหารยอมรับซื้อเพราะราคาสันใจเมื่อเทียบกับมูลค่าแท้จริง ประเมินแนวโน้มธุรกิจ MIX ปีนี้รายได้ 6 พันล้านบาท เนื่องจากอัตรการใช้จ่ายของ VGI มีแนวโน้มปรับตัวดีขึ้น ขณะที่ Fanslink รับอัตราก่าไรสูงขึ้น

**KTC รุกจำนำบักไบค์ ดันปีเบ้มโต 9 พันล้าน**

บมจ.บัตรกรุงไทย (KTC) เปิดตัวสินเชื่อทะเบียนรถจักรยานยนต์บักไบค์ ฟูมฟูมเจาะกลุ่มเจ้าของรถบักไบค์ 5 แสนคันตั้งอายุไม่เกิน 10 ปี หนุนสินเชื่อเคซีซี ปีเบ้มโตเข้าเป้า 9,000 ล้านบาท โภภช. เขียว ชี้อ ราคาเป้าหมาย 75 บาท หลังผู้บริหารคงเป้าก่าไรสุทธิปีนี้เติบโตมากกว่าปี 65

**BRC คัดขายไอพีโอเข้า SET ทุนปีปี ทุ่มงบปีละ 1 หมื่นล้าน ขยายธุรกิจไนไทย-ต่างประเทศ**

บักซีริเททฯ หรือ BRC คัดขายไอพีโอ 3,729 ล้านหุ้น และเข้าเทรดใน SET ปีนี้ เพื่อระดมทุนขยายธุรกิจในไทยและต่างประเทศ ตั้งงบลงทุนปี 66-67 เฉลี่ยปีละ 1 หมื่นล้านบาท สองครึ่งปีหลังธุรกิจค้าปลีก-ค้าส่งเติบโตดี รับเศรษฐกิจฟื้น-ประชาชนมั่นใจจ่ายใช้สอยมากขึ้น ล้นผลงานปีโตกว่า GDP ที่คาดขยายตัว 3%

**TACC ตอกย้ำผู้นำด้านกาแพ-ชา คว่า Arabica Q grader จาก CQI**

TACC ตัวแทนทีม RD คว่า License CQI Arabica Grader (Q Grader) จากสถาบันกาแพระดับโลก (CQI) ตอกย้ำความเป็นผู้นำทางด้านกาแพและชาอีกขั้นหนึ่ง ส่วนรายได้ปีนี้มีเป้าโต 10% เตรียมขยายช่องทาง Online ทั้งในประเทศ และต่างประเทศ

**HARN ชีเข้าปีปีโต 10% โภภชรายได้ 1,336 ล้าน ครึ่งหลังดีกว่าครึ่งแรก**

HARN ตั้งเป้ารายได้ปี 1,336 ล้านบาท โตกว่า 10% จากปีก่อน พร้อมมกรปี 68 รายได้พุ่ง 1,500 ล้านบาท เดินหน้าประมูลงานใหม่มูลค่ากว่า 400 ล้านบาท ดุนแบ็กถือ 474.19 ล้านบาท คาดผลงานครึ่งหลังดีกว่าครึ่งแรก

**TEKA คาด Q2 โตส่งมอบงานเพิ่ม ย้ำรายได้ปีนี้พุ่ง 2.2 พันล้าน ดุนแบ็กถือ 3,106 ล้าน**

ทีเอก่อสร้าง ส่งซึกผลงานไตรมาส 2/66 เด่ง! อานิสงส์ทยอยส่งมอบงานเพิ่มขึ้น ย้ำรายได้ปีนี้โต 2,200 ล้านบาท โต 13% จากปีก่อน หลังดุนแบ็กถือ 3,106.68 ล้านบาท ชุมศึกษาแผนลงทุนธุรกิจใหม่ ต่อยอดและขยายโอกาสโต

**SPALI รุกทำเลป็นเกล้า-ศาลาษา เปิดขายบ้านแฝดมูลค่า 330 ล้าน**

SPALI รุกตลาดอสังหาฯ ไชนกรุงเทพฯ ตะวันตกต่อเนื่อง เตรียมเปิดขายบ้านแฝดโครงการ สุภาลัย วิลล์ ปิ่นเกล้า-ศาลาษา มูลค่า 330 ล้านบาท ระหว่างวันที่ 10-11 มิ.ย.นี้ พร้อมโปรโมชันโดนใจของแถมหลายรายการ

**LEO เล็งปิดดีล M&A ไตรมาส 3 นี้ ผูก PORT อยุธยาจลลิ่งสินค้าควบคุมอุณหภูมิ**

LEO ย่าเข้าปีปีอัตราก่าไรขึ้นต้นโต 15-20% ส่งซึกครึ่งปีหลังสดไล เล็งปิดดีล M&A กลุ่มเคมิคอล โลจิสติกส์ ช่วงไตรมาส 3/66 ล่าสุดจับมือ PORT อยุธยาจลลิ่งสินค้าควบคุมอุณหภูมิ เริ่มบักรายได้ปี 67 คาด 14 ปีโดย 800 ล้านบาท

**EA ย่าเข้ารายได้ปีนี้พุ่ง 50% ลุยส่งมอบรถอีวี-เล็งส่งออกตลาดอาเซียน**

EA คงเป้ารายได้ปีนี้โต 50% เดะ 4 หมื่นล้านบาท เร่งทยอยส่งมอบยานยนต์ไฟฟ้า 4 พันคันปีนี้ตามแผน มุ่งเจรจารัฐบาลต่างชาติหวังขยายตลาดส่งออก EV Bus ในอาเซียน พร้อมหนุน ENTEC-UNEP ขับเคลื่อนพลังงานสะอาด

**ธพ.คาดยอดใช้น้ำมันปีโต จ่อรับเศรษฐกิจฟื้นครึ่งหลัง**

กรมธุรกิจพลังงาน คาดยอดใช้น้ำมันครึ่งหลังปีนี้ได้รับเศรษฐกิจฟื้นตัว ลุ้นทั้งปีตีแมนคิง 7.40% พร้อมเร่งจัดทำ Oil Plan 2023 จ่อลดชนิดน้ำมันกลุ่มเบนซิน-ดีเซล ดัน B7 และ E20 เป็นน้ำมันพื้นฐาน เตรียมขงรัฐบาลใหม่ตัดสินใจ

**อียู-มกกันเพ่งเล็งค้ำลับริชเซีย จอร์เจียและอาร์เมเนียเป่าหลักหลังค้ำขายฟง**

ประเทศแถบคอเคซัสอย่างจอร์เจีย และสาธารณรัฐอาร์เมเนียเห็นการเติบโตทางเศรษฐกิจเหนือความคาดหมายอย่างมากหลังจากเกิดสงครามระหว่างรัสเซียและยูเครน อย่างไรก็ตาม ขณะนี้ทั้งสองประเทศอาจเห็นการตอบโต้จากชาติตะวันตกหลังจากที่มีการค้าขายกับรัสเซียเพิ่มขึ้นในช่วงที่ผ่านมา

**จีนกระตุ้นศก.เน้นอสังหา**

จีนรายงานตัวเลขเศรษฐกิจที่ออกมาล่าสุดยังอ่อนแอ แม้ว่าจะมีการคาดการณ์ว่าเศรษฐกิจจะฟื้นตัวกลับมาได้ เริงให้มีการพูดคุยว่ารัฐบาลจีนจะต้องออกมาตรการกระตุ้นด้านการคลังเพื่อสนับสนุนเศรษฐกิจ และนักเศรษฐศาสตร์บางส่วนกล่าวว่า คาดว่าน่าจะมีการมุ่งเน้นไปที่ภาคอสังหา

**กกร. ห่วงขึ้นค่าแรง 450 บ. ดันเงินเฟ้อเพิ่มถึง 0.82% GDP ปีนี้โต 3.5%**

ที่ประชุม กกร. คงมุมมอง GDP ปีนี้โต 3-3.5% ขณะเดียวกันที่ประชุมฯ ยังคงมีความกังวลต่ออัตราเงินเฟ้อที่ยังอยู่ในระดับสูง ชี้ หากมีการปรับขึ้นค่าแรงขั้นต่ำเป็น 450 บาท ต่อวัน อาจทำให้เงินเฟ้อเพิ่มขึ้นถึง 0.82% ถ้าไม่มีการเพิ่มทักษะแรงงานและผลิตภาพแรงงานให้เหมาะสมไปพร้อมกับการปรับเปลี่ย

**BAY-ออมสินพร้อมใจ ขึ้นคอกเบียร์ฝาก-เงินกู้**

แบงก์กรุงศรีอยุธยา (BAY) ปรับขึ้นคอกเบียร์เงินฝากสูงสุด 0.30% ต่อปี พร้อมปรับขึ้นคอกเบียร์เงินกู้ 0.20-0.25% ต่อปี มีผลวันที่ 9 มิ.ย. 2566 ด้านแบงก์ออมสินปรับขึ้นคอกเบียร์เงินฝากและเงินกู้ ตามนโยบายกนง.มีผลวันนี้

**จับตาหุ้น TIDLOR หลุดวัฏจักร NPL โภภช.เขียว 'ชื่อ'**

บมจ.เงินดีดี (TIDLOR) แนวโน้มผลงานปีนี้สวย หลังเดินหน้าทันสมัยค้ำกว่า 1.8% ในปีนี้ โภภช. พาเหรดอ์เข้าก่าไรราคาเป้าหมายใหม่ เขียว ชี้อ มอวงว่า TIDLOR จะเป็นผู้ให้บริการสินเชื่อจำนำทะเบียนรถยนต์รายแรกทีออกจากวัฏจักร NPL เมื่อเทียบกับคู่แข่ง

**UOBAM เปิดทริกลลงทุน ผ่านดาวเด่น 10 กองทุน**

บลจ.ยูโอบี (UOBAM) เปิดกลยุทธ์ลงทุนสัปดาห์นี้ ชู กองทุน TCMF, UGIS, UINC, UGBF, UESG, UEV, UCI, UGQG, UINFRA, UCHINA เหมาะลงทุนบนผลก่าไรพอร์ตลงทุน รับมือตลาดผันผวน

**FETCO ชีการเมือง-ภาชีหุ้น บักจลลิ่งสำคัญ จุดความเชื่อมั่นตลาดทุน**

สภาธุรกิจตลาดทุนไทย (FETCO) เผย ดัชนีความเชื่อมั่นฯ 3 เดือนข้างหน้าอยู่ที่ระดับ 77.70 ชี้ ปัญหาการเมือง การถดถอยของเศรษฐกิจ และการเก็บภาษีตลาดทุน จุดความเชื่อมั่นตลาดทุน บล.เอเชีย พลัส (ASPS) ดัศ 5 หุ่นเด่นปีนี้ผลตอบแทนรับมือชงตลาดผันผวน ชู CRC, BEM, SCGP, MAJOR, TTCL

**CHASE เป้ารายได้ปีนี้โต 15% ครึ่งปีแรกซึกขึ้นแล้ว 3.6 พันล.**

บมจ.เชร็อก เอเชีย (CHASE) เปิดตัวทางพันธมิตรร่วมลงทุนทั้ง M&A และ JV ขณะนี้มีการทำการศึกษาร่วมกันแล้ว เพียงแต่ยังไม่ได้ข้อสรุปที่ชัดเจน ส่วนแนวโน้มไตรมาส 2 มั่นใจกลับเติบโตเพิ่มขึ้น ขณะที่ปัจจุบันเดินหน้าซึกขึ้นเสียเข้าพอร์ตรวมแล้ว 3.6 พันล้านบาท ยืนยันเหลือเงินลือซึกขึ้นเพิ่มในช่วงที่เหลือของปีนี้ มั่นใจรายได้ทั้งปีเติบโตเข้า 15%

**Julius Baer ส่งหลักสุดที่เด็ด หนุนลูกค้ำมั่งคั่ง**

บล.ไทยพาณิชย์ จูเลียส เบร์ (SCB Julius Baer) สานต่อกลยุทธ์ธุรกิจเปิด The 45 Academia หลักสุดสุดเอ็กซ์คลูซีฟ ป็นกลุ่มพาททคนรุ่นใหม่ Leader of Tomorrow ส่งต่อความมั่งคั่งจากรุ่นสู่รุ่นอย่างยั่งยืน

## ข้อมูลธุรกรรมขายชอร์ต (Short Sales)

|    | Symbol<br>(7 Jun'23) | Volume<br>(Shares) | Value (Baht)   | % Short Sale Volume<br>Comparing with Main<br>Board | % Short Sale Value<br>Comparing with Main<br>Board |
|----|----------------------|--------------------|----------------|---|--|
| 1  | BDMS                 | 10,565,400         | 301,613,900.00 | 21.68   | 21.7   |
| 2  | PTT                  | 9,642,900          | 294,108,450.00 | 24.12   | 24.05  |
| 3  | CPALL-R              | 3,373,900          | 210,188,150.00 | 7.84  | 7.83   |
| 4  | CPALL                | 2,923,200          | 182,992,525.00 | 6.8   | 6.82   |
| 5  | BBL                  | 989,500            | 158,230,650.00 | 8.47  | 8.47   |
| 6  | PTTEP-R              | 1,015,400          | 149,749,400.00 | 5.83  | 5.82   |
| 7  | DELTA-R              | 1,435,900          | 145,908,650.00 | 7.5   | 7.51   |
| 8  | GULF-R               | 3,092,200          | 140,712,875.00 | 9.62  | 9.59   |
| 9  | PTTEP                | 939,900            | 138,043,600.00 | 5.4   | 5.36   |
| 10 | BBL-R                | 704,800            | 112,617,050.00 | 6.03  | 6.03   |
| 11 | GULF                 | 2,335,300          | 106,574,225.00 | 7.27  | 7.27   |
| 12 | AOT-R                | 1,447,400          | 101,413,825.00 | 8.53  | 8.51   |
| 13 | TTB                  | 60,317,200         | 99,557,692.00  | 12.17   | 12.16  |
| 14 | KTB                  | 4,271,300          | 81,863,690.00  | 6.92  | 6.94   |
| 15 | KBANK-R              | 613,100            | 80,666,950.00  | 8.39  | 8.37   |
| 16 | ADVANC-R             | 338,100            | 72,341,400.00  | 6.34  | 6.32   |
| 17 | PTT-R                | 2,369,200          | 72,225,625.00  | 5.93  | 5.91   |
| 18 | AOT                  | 1,020,900          | 71,597,775.00  | 6.02  | 6.01   |
| 19 | OSP-R                | 2,399,900          | 71,513,400.00  | 23.36   | 23.39  |
| 20 | CPF-R                | 3,079,800          | 62,795,740.00  | 14.7  | 14.66  |
| 21 | BANPU                | 6,518,900          | 54,669,270.00  | 8.84  | 8.81   |
| 22 | DELTA                | 500,700            | 50,876,300.00  | 2.61  | 2.62   |
| 23 | SCC-R                | 150,300            | 49,838,200.00  | 5.05  | 5.05   |
| 24 | EA                   | 768,400            | 47,893,800.00  | 5.62  | 5.63   |
| 25 | CPF                  | 2,292,400          | 46,880,940.00  | 10.94   | 10.94  |
| 26 | IVL-R                | 1,390,600          | 44,880,950.00  | 9.11  | 9.1  |
| 27 | KBANK                | 336,100            | 44,278,500.00  | 4.6   | 4.6  |
| 28 | BDMS-R               | 1,508,200          | 42,983,700.00  | 3.09  | 3.09   |
| 29 | TU                   | 3,186,100          | 42,911,200.00  | 9.94  | 9.93   |
| 30 | JMT-R                | 1,040,500          | 41,048,025.00  | 8.27  | 8.26   |
| 31 | CBG                  | 624,400            | 39,458,075.00  | 13.86   | 13.81  |
| 32 | BH-R                 | 166,400            | 38,877,100.00  | 6.18  | 6.18   |
| 33 | SCB                  | 361,100            | 37,983,250.00  | 4.18  | 4.18   |
| 34 | MINT                 | 1,124,500          | 37,959,250.00  | 6.56  | 6.56   |
| 35 | HMPRO-R              | 2,689,800          | 36,002,140.00  | 8.81  | 8.82   |
| 36 | ADVANC               | 167,700            | 35,896,200.00  | 3.14  | 3.14   |
| 37 | TRUE-R               | 5,215,500          | 35,021,435.00  | 5.72  | 5.7  |
| 38 | CPN-R                | 506,200            | 33,476,500.00  | 7.97  | 7.94   |
| 39 | EA-R                 | 535,200            | 33,292,550.00  | 3.91  | 3.91   |
| 40 | OR-R                 | 1,653,700          | 32,908,630.00  | 15.79   | 15.75  |
| 41 | MINT-R               | 973,600            | 32,755,125.00  | 5.68  | 5.66   |
| 42 | CRC-R                | 791,300            | 30,960,025.00  | 4.89  | 4.89   |
| 43 | PTTGC                | 846,500            | 30,601,200.00  | 4.82  | 4.83   |
| 44 | BGRIM-R              | 823,600            | 29,922,525.00  | 21.21   | 21.17  |
| 45 | HANA-R               | 639,700            | 29,162,825.00  | 8.51  | 8.47   |
| 46 | BJC-R                | 823,300            | 28,967,125.00  | 10.46   | 10.43  |

Source: SETSMART



## ข้อมูลแบบรายงานการเปลี่ยนแปลงการถือหลักทรัพย์และสัญญาซื้อขายล่วงหน้าของผู้บริหาร (แบบ 59)

| ชื่อบริษัท | ชื่อผู้บริหาร              | ประเภทหลักทรัพย์                  | วันที่ได้มา/<br>จำหน่าย | จำนวน     | ราคา  | วิธีการได้มา/<br>จำหน่าย |
|------------|----------------------------|-----------------------------------|-------------------------|-----------|-------|--------------------------|
| JR         | นาย จรัญ วิวัฒน์เจษฎากุศล  | หุ้นสามัญ                         | 06/06/2566              | 95,200    | 5.82  | ซื้อ                     |
| CHEWA      | Choon Kiat Boon            | ใบสำคัญแสดงสิทธิที่จะ<br>ซื้อหุ้น | 06/06/2566              | 301,000   | 0.08  | ขาย                      |
| SICT       | นาย มานพ ธรรมศิริอนันต์    | หุ้นสามัญ                         | 31/05/2566              | 1,032,900 | 9.78  | ขาย                      |
| SICT       | นาย มานพ ธรรมศิริอนันต์    | หุ้นสามัญ                         | 01/06/2566              | 750,600   | 9.39  | ขาย                      |
| SICT       | นาย มานพ ธรรมศิริอนันต์    | หุ้นสามัญ                         | 02/06/2566              | 1,769,200 | 9.64  | ขาย                      |
| SICT       | นาย มานพ ธรรมศิริอนันต์    | หุ้นสามัญ                         | 06/06/2566              | 658,000   | 9.24  | ขาย                      |
| CIG        | นาง จันทนิกะพ้อ ดิสกุล     | หุ้นสามัญ                         | 06/06/2566              | 500,200   | 0.4   | ขาย                      |
| SEAFCO     | นาย ณรงค์ ทัศนนิพันธ์      | หุ้นสามัญ                         | 06/06/2566              | 15,000    | 3.48  | ซื้อ                     |
| ECL        | นาย ประภากร วีระพงษ์       | หุ้นสามัญ                         | 07/06/2566              | 131,200   | 1.63  | ซื้อ                     |
| TASCO      | นาย สมจิตต์ เศรษฐิน        | หุ้นสามัญ                         | 06/06/2566              | 500,000   | 18.2  | ซื้อ                     |
| TMILL      | นาย ประภาส ชุตติमारพันธ์   | หุ้นสามัญ                         | 06/06/2566              | 50,000    | 3.92  | ซื้อ                     |
| TKS        | นางสาว รุจี จรพิภพ         | หุ้นสามัญ                         | 06/06/2566              | 40,000    | 9.35  | ซื้อ                     |
| TEAM       | นาย อวิรุทธ์ คงเจริญ       | หุ้นสามัญ                         | 07/06/2566              | 42,000    | 6.65  | ซื้อ                     |
| TSTE       | นาย ประภาส ชุตติमारพันธ์   | หุ้นสามัญ                         | 06/06/2566              | 10,500    | 8.47  | ซื้อ                     |
| TU         | นาย ชง นิรุตตินานนท์       | หุ้นสามัญ                         | 06/06/2566              | 200,000   | 13.85 | ซื้อ                     |
| BTNC       | นาย ปณิธาน ปวโรฬารวิทยา    | หุ้นสามัญ                         | 06/06/2566              | 20,400    | 53.06 | ขาย                      |
| PCC        | นาย กิตติ สัมฤทธิ์         | หุ้นสามัญ                         | 06/06/2566              | 100,000   | 3     | ซื้อ                     |
| PRG        | นาย สุเวทย์ ธีรวิชิตกุล    | หุ้นสามัญ                         | 06/06/2566              | 8,000     | 10.88 | ซื้อ                     |
| PL         | นาย สาระ ลำซำ              | หุ้นสามัญ                         | 06/06/2566              | 15,000    | 2.4   | ซื้อ                     |
| UREKA      | นางสาว สุนิสา จิระวุฒิกุล  | หุ้นสามัญ                         | 01/06/2566              | 245,000   | 0.73  | ซื้อ                     |
| UREKA      | นางสาว สุนิสา จิระวุฒิกุล  | หุ้นสามัญ                         | 02/06/2566              | 235,700   | 0.72  | ซื้อ                     |
| UREKA      | นางสาว สุนิสา จิระวุฒิกุล  | หุ้นสามัญ                         | 06/06/2566              | 519,300   | 0.71  | ซื้อ                     |
| LPH        | นาย กุณฑล นาครพรม          | หุ้นสามัญ                         | 06/06/2566              | 100,300   | 5.25  | ขาย                      |
| RAM        | นางสาว ฤกษ์จี กาญจนพิทักษ์ | หุ้นสามัญ                         | 02/06/2566              | 1,035,000 | 45    | ซื้อ                     |
| RAM        | นางสาว ฤกษ์จี กาญจนพิทักษ์ | หุ้นสามัญ                         | 06/06/2566              | 1,000,000 | 45    | ซื้อ                     |
| RAM        | นาย เชื้อชาติ กาญจนพิทักษ์ | หุ้นสามัญ                         | 02/06/2566              | 1,035,000 | 45    | ขาย                      |
| RAM        | นาย เชื้อชาติ กาญจนพิทักษ์ | หุ้นสามัญ                         | 06/06/2566              | 1,000,000 | 45    | ขาย                      |
| PLUS       | นาย นิลสุวรรณ ลีลาวัศม์    | หุ้นสามัญ                         | 31/05/2566              | 40,000    | 6.55  | ซื้อ                     |
| SMIT       | นาย ธนา เสนาวังวัฒนกุล     | หุ้นสามัญ                         | 06/06/2566              | 10,000    | 4.66  | ซื้อ                     |
| INSET      | นาย วิเชียร แจ็กเจม        | หุ้นสามัญ                         | 06/06/2566              | 250,000   | 2.36  | ซื้อ                     |

Source: www.sec.or.th



**ข้อมูลแบบรายงานการเปลี่ยนแปลงการถือหลักทรัพย์และสัญญาซื้อขายล่วงหน้าของผู้บริหาร (แบบ 59) ต่อ**

| ชื่อบริษัท | ชื่อผู้บริหาร               | ประเภทหลักทรัพย์                  | วันที่ได้มา/<br>จำหน่าย | จำนวน   | ราคา | วิธีการได้มา/<br>จำหน่าย |
|------------|-----------------------------|-----------------------------------|-------------------------|---------|------|--------------------------|
| INSET      | นาย วิเชียร เจียกเจิม       | ใบสำคัญแสดงสิทธิที่จะ<br>ซื้อหุ้น | 06/06/2566              | 250,000 | 0.4  | ขาย                      |
| EP         | นาย ยุทธ ชินสุภักกุล        | หุ้นสามัญ                         | 06/06/2566              | 2,000   | 3.08 | ซื้อ                     |
| EKH        | นาย สุทธิพงศ์ ตั้งสัจจะพจน์ | หุ้นสามัญ                         | 06/06/2566              | 13,200  | 7.85 | ซื้อ                     |

Source: [www.sec.or.th](http://www.sec.or.th)

**แบบรายงานการได้มาหรือจำหน่ายหลักทรัพย์ของกิจการ (แบบ 246-2)  
(Corporate Share Trade)**

| หลักทรัพย์ | ชื่อผู้ได้มา/<br>จำหน่าย                           | วิธีการ | ประเภท<br>หลักทรัพย์ | % ก่อน<br>ได้มา/<br>จำหน่าย | %<br>ได้มา/<br>จำหน่าย | % หลัง<br>ได้มา/<br>จำหน่าย | วันที่ได้มา/<br>จำหน่าย | % ก่อน<br>ได้มา/<br>จำหน่าย<br>(กลุ่ม) | %<br>ได้มา/<br>จำหน่าย<br>(กลุ่ม) | % หลัง<br>ได้มา/<br>จำหน่าย<br>(กลุ่ม) |
|------------|--|---------|----------------------|-----------------------------|------------------------|-----------------------------|-------------------------|--|-----------------------------------|--|
| VGI        | บริษัท บีทีเอส กรุ๊ป<br>โฮลดิ้งส์ จำกัด<br>(มหาชน) | ได้มา   | หุ้น                 | 26.9998                     | 3.0657                 | 30.0656                     | 06/06/2566              | 57.2694                                | 3.0657                            | 60.3352                                |
| VGI        | บริษัท บีทีเอส กรุ๊ป<br>โฮลดิ้งส์ จำกัด<br>(มหาชน) | ได้มา   | หุ้น                 | 23.328                      | 3.6717                 | 26.9998                     | 02/06/2566              | 53.5976                                | 3.6717                            | 57.2694                                |

Source: www.sec.or.th

**กำหนดการประชุมคณะกรรมการนโยบายการเงิน (กนง.) ประจำปี 2566**

| ครั้งที่ | วันแถลงผลการประชุม กนง.   |
|----------|---|
| 1        | พุธที่ 25 ม.ค.2566 (ปรับขึ้นดอกเบี้ย 0.25% ต่อปี จาก 1.25% เป็น 1.50% ต่อปี)  |
| 2        | พุธที่ 29 มี.ค.2566 (ปรับขึ้นดอกเบี้ย 0.25% ต่อปี จาก 1.50% เป็น 1.75% ต่อปี) |
| 3        | พุธที่ 31 พ.ค.2566 (ปรับขึ้นดอกเบี้ย 0.25% ต่อปี จาก 1.75% เป็น 2.00% ต่อปี)  |
| 4        | พุธที่ 2 ส.ค.2566   |
| 5        | พุธที่ 27 ก.ย.2566  |
| 6        | พุธที่ 29 พ.ย.2566  |

ที่มา : ธนาคารแห่งประเทศไทย

## ข้อมูลต่างชาติซื้อขาย NVDR

(ณ วันที่ 7 มิถุนายน 66)

## NVDR TOP 5 BUY

| ชื่อหลักทรัพย์ | ซื้อ<br>(ล้านบาท) | ขาย<br>(ล้านบาท) | รวม<br>(ล้านบาท) | สุทธิ<br>(ล้านบาท) | มูลค่าการซื้อขายทั้งหมด<br>(ล้านบาท) | สัดส่วนการซื้อขาย<br>ผ่าน NVDR (%) |
|----------------|-------------------|------------------|------------------|--------------------|--------------------------------------|------------------------------------|
| MAKRO          | 1,065.28          | 122.37           | 1,187.65         | 942.91             | 1,484.74                             | 40                                 |
| SCC            | 647.2             | 407.29           | 1,054.49         | 239.91             | 986.97                               | 53.42                              |
| DELTA          | 845.25            | 607.12           | 1,452.37         | 238.12             | 1,943.24                             | 37.37                              |
| SCB            | 482.35            | 245.98           | 728.32           | 236.37             | 908.93                               | 40.06                              |
| SCGP           | 304.51            | 100.99           | 405.49           | 203.52             | 622.81                               | 32.55                              |

## NVDR TOP 5 SELL

| ชื่อหลักทรัพย์ | ซื้อ<br>(ล้านบาท) | ขาย<br>(ล้านบาท) | รวม<br>(ล้านบาท) | สุทธิ<br>(ล้านบาท) | มูลค่าการซื้อขายทั้งหมด<br>(ล้านบาท) | สัดส่วนการซื้อขาย<br>ผ่าน NVDR (%) |
|----------------|-------------------|------------------|------------------|--------------------|--------------------------------------|------------------------------------|
| CPALL          | 790.28            | 1,167.45         | 1,957.72         | -377.2             | 2,683.99                             | 36.47                              |
| PTTEP          | 589.58            | 766.85           | 1,356.43         | -177.3             | 2,575.49                             | 26.33                              |
| AOT            | 614.77            | 745.68           | 1,360.45         | -130.9             | 1,191.81                             | 57.07                              |
| LH             | 160.54            | 269.71           | 430.25           | -109.2             | 465.98                               | 46.17                              |
| OSP            | 102.05            | 199.77           | 301.82           | -97.72             | 305.78                               | 49.35                              |

Source: www.settrade.com

## หลักทรัพย์ที่เข้าข่ายมาตรการกำกับการซื้อขาย (Cash Balance)

(ณ วันที่ 7 มิถุนายน 66)

### ระดับ 1: ห้ามคำนวณวงเงินซื้อขาย และ Cash Balance

| หลักทรัพย์ในประเทศ | หลักทรัพย์ต่างดาว | ระดับ | ชื่อเต็ม   | วันที่เริ่มต้น | วันที่สิ้นสุด |
|--------------------|-------------------|-------|--|----------------|---------------|
| BVG                | BVG-F             | 1     | บริษัท บลูเวนเจอร์ กรุ๊ป จำกัด (มหาชน)               | 06 มิ.ย. 2566  | 23 มิ.ย. 2566 |
| DELTA06C2308A      | -                 | 1     | บริษัทหลักทรัพย์ เกียรตินาคินภัทร จำกัด (มหาชน)      | 06 มิ.ย. 2566  | 09 มิ.ย. 2566 |
| KWI                | KWI-F             | 1     | บริษัท เคดับบลิวไอ จำกัด (มหาชน)                     | 31 พ.ค. 2566   | 20 มิ.ย. 2566 |
| MPIC               | MPIC-F            | 1     | บริษัท เอ็ม พิคเจอร์ส อินเตอร์เทนเมนท์ จำกัด (มหาชน) | 06 มิ.ย. 2566  | 23 มิ.ย. 2566 |
| OTO                | OTO-F             | 1     | บริษัท วันทูวัน คอนแทคส์ จำกัด (มหาชน)               | 06 มิ.ย. 2566  | 23 มิ.ย. 2566 |
| OTO-W1             | -                 | 1     | บริษัท วันทูวัน คอนแทคส์ จำกัด (มหาชน)               | 06 มิ.ย. 2566  | 23 มิ.ย. 2566 |

### ระดับ 2: ห้าม Net settlement, ห้ามคำนวณวงเงินซื้อขาย และ Cash Balance

| หลักทรัพย์ในประเทศ | หลักทรัพย์ต่างดาว | ระดับ | ชื่อเต็ม                                | วันที่เริ่มต้น | วันที่สิ้นสุด |
|--------------------|-------------------|-------|---|----------------|---------------|
| NC                 | NC-F              | 2     | บริษัท นิวซีดี (กรุงเทพฯ) จำกัด (มหาชน) | 02 มิ.ย. 2566  | 22 มิ.ย. 2566 |
|                    |                   |       |   |                |               |
|                    |                   |       |   |                |               |
|                    |                   |       |   |                |               |
|                    |                   |       |   |                |               |

### ระดับ 3: หยุดพักการซื้อขายในวันทำการแรก, ห้าม Net Settlement, ห้ามคำนวณวงเงินซื้อขายและ Cash Balance

| หลักทรัพย์ในประเทศ | หลักทรัพย์ต่างดาว | ระดับ | ชื่อเต็ม | วันที่เริ่มต้น | วันที่สิ้นสุด |
|--------------------|-------------------|-------|----------|----------------|---------------|
|                    |                   |       |          |                |               |
|                    |                   |       |          |                |               |
|                    |                   |       |          |                |               |
|                    |                   |       |          |                |               |
|                    |                   |       |          |                |               |

Source : [www.set.or.th](http://www.set.or.th)

#### หมายเหตุ

เมื่อหุ้นสามัญเข้ามาตราการให้หลักทรัพย์อื่นของบจ. และหลักทรัพย์ที่มีภาระอ้างอิงหลักทรัพย์ของบจ. เข้ามาตราการกำกับการซื้อขายด้วย (ยกเว้น DW) โดย

- Cash Balance หมายความว่า สมาชิกต้องดำเนินการให้ลูกค้าซื้อหลักทรัพย์ด้วยบัญชี cash balance เท่านั้น โดยลูกค้าต้องวางเงินสดไว้ล่วงหน้ากับสมาชิกเต็มจำนวนก่อนซื้อหลักทรัพย์
  - ห้ามคำนวณวงเงินซื้อขาย หมายความว่า ห้ามสมาชิกใช้หลักทรัพย์เป็นหลักประกันในการคำนวณเป็นวงเงินซื้อขายหลักทรัพย์ (ในทุกประเภทบัญชี)
  - ห้าม Net settlement หมายความว่า ห้ามสมาชิกหักลบราคาซื้อกับราคาขายหลักทรัพย์เดียวกันในวันเดียวกัน (ซื้อและขายหลักทรัพย์เดียวกันในวันเดียวกัน ค่าขายคืนเป็นวงเงินในวันทำการถัดไป)
- ทั้งนี้ มาตรการกำกับการซื้อขาย มีปัจจัยที่ใช้ในการพิจารณา คือ อัตราหมุนเวียนการซื้อขาย (Turnover ratio) มูลค่าการซื้อขาย และราคาซื้อขาย ที่ไม่สอดคล้องกับปัจจัยพื้นฐาน เช่น P/E Ratio เป็นต้น

## Economic Calendar

| Date Time        | Event                             | Period | Survey | Actual | Prior    | Revised |
|------------------|-----------------------------------|--------|--------|--------|----------|---------|
| 06/01/2023 07:30 | S&P Global Thailand PMI Mfg       | May    | --     | 58.2   | 60.4     | --      |
| 06/01/2023 14:30 | Business Sentiment Index          | May    | --     | 49.7   | 50.1     | --      |
| 06/02/2023 14:30 | Foreign Reserves                  | May-26 | --     | --     | \$222.6b | --      |
| 06/02/2023 14:30 | Forward Contracts                 | May-26 | --     | --     | \$28.1b  | --      |
| 06/06/2023 10:30 | CPI Core YoY                      | May    | 1.60%  | --     | 1.66%    | --      |
| 06/06/2023 10:30 | CPI NSA MoM                       | May    | 0.13%  | --     | 0.19%    | --      |
| 06/06/2023 10:30 | CPI YoY                           | May    | 1.50%  | --     | 2.67%    | --      |
| 06/08/2023 10:30 | Consumer Confidence Economic      | May    | --     | --     | 49.4     | --      |
| 06/08/2023 10:30 | Consumer Confidence               | May    | --     | --     | 55       | --      |
| 06/09/2023 14:30 | Foreign Reserves                  | Jun-02 | --     | --     | --       | --      |
| 06/09/2023 14:30 | Forward Contracts                 | Jun-02 | --     | --     | --       | --      |
| 06/16/2023 14:30 | Foreign Reserves                  | Jun-09 | --     | --     | --       | --      |
| 06/16/2023 14:30 | Forward Contracts                 | Jun-09 | --     | --     | --       | --      |
| 06/18/2023 06/24 | Car Sales                         | May    | --     | --     | 59530    | --      |
| 06/23/2023 14:30 | Foreign Reserves                  | Jun-16 | --     | --     | --       | --      |
| 06/23/2023 14:30 | Forward Contracts                 | Jun-16 | --     | --     | --       | --      |
| 06/23/2023 06/28 | Customs Exports YoY               | May    | --     | --     | -7.60%   | --      |
| 06/23/2023 06/28 | Customs Imports YoY               | May    | --     | --     | -7.30%   | --      |
| 06/23/2023 06/28 | Customs Trade Balance             | May    | --     | --     | -\$1470m | --      |
| 06/26/2023 06/30 | Mfg Production Index ISIC NSA YoY | May    | --     | --     | -8.14%   | --      |
| 06/26/2023 06/30 | Capacity Utilization ISIC         | May    | --     | --     | 53.82    | --      |
| 06/30/2023 14:00 | BoP Current Account Balance       | May    | --     | --     | -\$476m  | --      |
| 06/30/2023 14:30 | BoP Overall Balance               | May    | --     | --     | -\$1659m | --      |
| 06/30/2023 14:30 | Imports                           | May    | --     | --     | \$21433m | --      |
| 06/30/2023 14:30 | Exports                           | May    | --     | --     | \$21514m | --      |
| 06/30/2023 14:30 | Trade Balance                     | May    | --     | --     | \$80m    | --      |
| 06/30/2023 14:30 | Exports YoY                       | May    | --     | --     | -4.90%   | --      |
| 06/30/2023 14:30 | Foreign Reserves                  | Jun-23 | --     | --     | --       | --      |
| 06/30/2023 14:30 | Forward Contracts                 | Jun-23 | --     | --     | --       | --      |
| 06/30/2023 14:30 | Imports YoY                       | May    | --     | --     | -3.70%   | --      |
| 07/03/2023 07:30 | S&P Global Thailand PMI Mfg       | Jun    | --     | --     | 58.2     | --      |
| 07/03/2023 14:30 | Business Sentiment Index          | Jun    | --     | --     | 49.7     | --      |
| 07/05/2023 10:30 | CPI Core YoY                      | Jun    | --     | --     | --       | --      |
| 07/05/2023 10:30 | CPI NSA MoM                       | Jun    | --     | --     | --       | --      |
| 07/05/2023 10:30 | CPI YoY                           | Jun    | --     | --     | --       | --      |
| 07/07/2023 14:30 | Foreign Reserves                  | Jun-30 | --     | --     | --       | --      |
| 07/07/2023 14:30 | Forward Contracts                 | Jun-30 | --     | --     | --       | --      |
| 07/07/2023 07/13 | Consumer Confidence               | Jun    | --     | --     | --       | --      |
| 07/07/2023 07/13 | Consumer Confidence Economic      | Jun    | --     | --     | --       | --      |
| 07/14/2023 14:30 | Foreign Reserves                  | Jul-07 | --     | --     | --       | --      |
| 07/14/2023 14:30 | Forward Contracts                 | Jul-07 | --     | --     | --       | --      |
| 07/18/2023 07/24 | Car Sales                         | Jun    | --     | --     | --       | --      |
| 07/21/2023 14:30 | Foreign Reserves                  | Jul-14 | --     | --     | --       | --      |
| 07/21/2023 14:30 | Forward Contracts                 | Jul-14 | --     | --     | --       | --      |
| 07/23/2023 07/28 | Customs Exports YoY               | Jun    | --     | --     | --       | --      |
| 07/23/2023 07/28 | Customs Imports YoY               | Jun    | --     | --     | --       | --      |

Source: Bloomberg

## RHB Guide to Investment Ratings

- Buy:** Share price may exceed 10% over the next 12 months  
**Trading Buy:** Share price may exceed 15% over the next 3 months, however longer-term outlook remains uncertain  
**Neutral:** Share price may fall within the range of +/- 10% over the next 12 months  
**Take Profit:** Target price has been attained. Look to accumulate at lower levels  
**Sell:** Share price may fall by more than 10% over the next 12 months  
**Not Rated:** Stock is not within regular research coverage

## Investment Research Disclaimers

RHB has issued this report for information purposes only. This report is intended for circulation amongst RHB and its affiliates' clients generally or such persons as may be deemed eligible by RHB to receive this report and does not have regard to the specific investment objectives, financial situation and the particular needs of any specific person who may receive this report. This report is not intended, and should not under any circumstances be construed as, an offer or a solicitation of an offer to buy or sell the securities referred to herein or any related financial instruments.

This report may further consist of, whether in whole or in part, summaries, research, compilations, extracts or analysis that has been prepared by RHB's strategic, joint venture and/or business partners. No representation or warranty (express or implied) is given as to the accuracy or completeness of such information and accordingly investors should make their own informed decisions before relying on the same.

This report is not directed to, or intended for distribution to or use by, any person or entity who is a citizen or resident of or located in any locality, state, country or other jurisdiction where such distribution, publication, availability or use would be contrary to the applicable laws or regulations. By accepting this report, the recipient hereof (i) represents and warrants that it is lawfully able to receive this document under the laws and regulations of the jurisdiction in which it is located or other applicable laws and (ii) acknowledges and agrees to be bound by the limitations contained herein. Any failure to comply with these limitations may constitute a violation of applicable laws.

All the information contained herein is based upon publicly available information and has been obtained from sources that RHB believes to be reliable and correct at the time of issue of this report. However, such sources have not been independently verified by RHB and/or its affiliates and this report does not purport to contain all information that a prospective investor may require. The opinions expressed herein are RHB's present opinions only and are subject to change without prior notice. RHB is not under any obligation to update or keep current the information and opinions expressed herein or to provide the recipient with access to any additional information. Consequently, RHB does not guarantee, represent or warrant, expressly or impliedly, as to the adequacy, accuracy, reliability, fairness or completeness of the information and opinion contained in this report. Neither RHB (including its officers, directors, associates, connected parties, and/or employees) nor does any of its agents accept any liability for any direct, indirect or consequential losses, loss of profits and/or damages that may arise from the use or reliance of this research report and/or further communications given in relation to this report. Any such responsibility or liability is hereby expressly disclaimed.

Whilst every effort is made to ensure that statement of facts made in this report are accurate, all estimates, projections, forecasts, expressions of opinion and other subjective judgments contained in this report are based on assumptions considered to be reasonable and must not be construed as a representation that the matters referred to therein will occur. Different assumptions by RHB or any other source may yield substantially different results and recommendations contained on one type of research product may differ from recommendations contained in other types of research. The performance of currencies may affect the value of, or income from, the securities or any other financial instruments referenced in this report. Holders of depositary receipts backed by the securities discussed in this report assume currency risk. Past performance is not a guide to future performance. Income from investments may fluctuate. The price or value of the investments to which this report relates, either directly or indirectly, may fall or rise against the interest of investors.

This report may contain comments, estimates, projections, forecasts and expressions of opinion relating to macroeconomic research published by RHB economists of which should not be considered as investment ratings/advice and/or a recommendation by such economists on any securities discussed in this report.

This report does not purport to be comprehensive or to contain all the information that a prospective investor may need in order to make an investment decision. The recipient of this report is making its own independent assessment and decisions regarding any securities or financial instruments referenced herein. Any investment discussed or recommended in this report may be unsuitable for an investor depending on the investor's specific investment objectives and financial position. The material in this report is general information intended for recipients who understand the risks of investing in financial instruments. This report does not take into account whether an investment or course of action and any associated risks are suitable for the recipient. Any recommendations contained in this report must therefore not be relied upon as investment advice based on the recipient's personal circumstances. Investors should make their own independent evaluation of the information contained herein, consider their own investment objective, financial situation and particular needs and seek their own financial, business, legal, tax and other advice regarding the appropriateness of investing in any securities or the investment strategies discussed or recommended in this report.

This report may contain forward-looking statements which are often but not always identified by the use of words such as "believe", "estimate", "intend" and "expect" and statements that an event or result "may", "will" or "might" occur or be achieved and other similar expressions.

Such forward-looking statements are based on assumptions made and information currently available to RHB and are subject to known and unknown risks, uncertainties and other factors which may cause the actual results, performance or achievement to be materially different from any future results, performance or achievement, expressed or implied by such forward-looking statements. Caution should be taken with respect to such statements and recipients of this report should not place undue reliance on any such forward-looking statements. RHB expressly disclaims any obligation to update or revise any forward-looking statements, whether as a result of new information, future events or circumstances after the date of this publication or to reflect the occurrence of unanticipated event

The use of any website to access this report electronically is done at the recipient's own risk, and it is the recipient's sole responsibility to take precautions to ensure that it is free from viruses or other items of a destructive nature. This report may also provide the addresses of, or contain hyperlinks to, websites. RHB takes no responsibility for the content contained therein. Such addresses or hyperlinks (including addresses or hyperlinks to RHB own website material) are provided solely for the recipient's convenience. The information and the content of the linked site do not in any way form part of this report. Accessing such website or following such link through the report or RHB website shall be at the recipient's own risk.

This report may contain information obtained from third parties. Third party content providers do not guarantee the accuracy, completeness, timeliness or availability of any information and are not responsible for any errors or omissions (negligent or otherwise), regardless of the cause, or for the results obtained from the use of such content. Third party content providers give no express or implied warranties, including, but not limited to, any warranties of merchantability or fitness for a particular purpose or use. Third party content providers shall not be liable for any direct, indirect, incidental, exemplary, compensatory, punitive, special or consequential damages, costs, expenses, legal fees, or losses (including lost income or profits and opportunity costs) in connection with any use of their content.

The research analysts responsible for the production of this report hereby certifies that the views expressed herein accurately and exclusively reflect his or her personal views and opinions about any and all of the issuers or securities analysed in this report and were prepared independently and autonomously. The research analysts that authored this report are precluded by RHB in all circumstances from trading in the securities or other financial instruments referenced in the report, or from having an interest in the company(ies) that they cover.

The contents of this report is strictly confidential and may not be copied, reproduced, published, distributed, transmitted or passed, in whole or in part, to any other person without the prior express written consent of RHB and/or its affiliates. This report has been delivered to RHB and its affiliates' clients for information purposes only and upon the express understanding that such parties will use it only for the purposes set forth above. By electing to view or accepting a copy of this report, the recipients have agreed that they will not print, copy, videotape, record, hyperlink, download, or otherwise attempt to reproduce or re-transmit (in any form including hard copy or electronic distribution format) the contents of this report. RHB and/or its affiliates accepts no liability whatsoever for the actions of third parties in this respect.

The contents of this report are subject to copyright. Please refer to Restrictions on Distribution below for information regarding the distributors of this report. Recipients must not reproduce or disseminate any content or findings of this report without the express permission of RHB and the distributors.

The securities mentioned in this publication may not be eligible for sale in some states or countries or certain categories of investors. The recipient of this report should have regard to the laws of the recipient's place of domicile when contemplating transactions in the securities or other financial instruments referred to herein. The securities discussed in this report may not have been registered in such jurisdiction. Without prejudice to the foregoing, the recipient is to note that additional disclaimers, warnings or qualifications may apply based on geographical location of the person or entity receiving this report.

The term "RHB" shall denote, where appropriate, the relevant entity distributing or disseminating the report in the particular jurisdiction referenced below, or, in every other case, RHB Investment Bank Berhad and its affiliates, subsidiaries and related companies.

## **RESTRICTIONS ON DISTRIBUTION**

### **Malaysia**

This report is issued and distributed in Malaysia by RHB Investment Bank Bhd. The views and opinions in this report are our own as of the date hereof and is subject to change. If the Financial Services and Markets Act of the United Kingdom or the rules of the Financial Conduct Authority apply to a recipient, our obligations owed to such recipient therein are unaffected. RHB Investment Bank Bhd has no obligation to update its opinion or the information in this report.

### **Thailand**

This report is issued and distributed in the Kingdom of Thailand by RHB Securities (Thailand) PCL, a licensed securities company that is authorised by the Ministry of Finance, regulated by the Securities and Exchange Commission of Thailand and is a member of the Stock Exchange of Thailand. The Thai Institute of Directors Association has disclosed the Corporate Governance Report of Thai Listed Companies made pursuant to the policy of the Securities and Exchange Commission of Thailand. RHB Securities (Thailand) PCL does not endorse, confirm nor certify the result of the Corporate Governance Report of Thai Listed Companies.

### **Indonesia**

This report is issued and distributed in Indonesia by PT RHB Sekuritas Indonesia. This research does not constitute an offering document and it should not be construed as an offer of securities in Indonesia. Any securities offered or sold, directly or indirectly, in Indonesia or to any Indonesian citizen or corporation (wherever located) or to any Indonesian resident in a manner which constitutes a public offering under Indonesian laws and regulations must comply with the prevailing Indonesian laws and regulations.

### **Singapore**

This report is issued and distributed in Singapore by RHB Bank Berhad (Singapore branch) which is a holder of a full bank licence and an exempt capital markets services licence and financial adviser regulated by the Monetary Authority of Singapore. RHB Bank Berhad (Singapore branch) may distribute reports produced by its respective foreign entities, affiliates or other foreign research houses pursuant to an arrangement under Regulation 32C of the Financial Advisers Regulations. Where the report is distributed in Singapore to a person who is not an Accredited Investor, Expert Investor or an Institutional Investor, RHB Bank Berhad (Singapore branch) accepts legal responsibility for the contents of the report to such persons only to the extent required by law. Singapore recipients should contact RHB Bank Berhad (Singapore branch) in respect of any matter arising from or in connection with the report.



## United States

This report was prepared by RHB is meant for distribution solely and directly to "major" U.S. institutional investors as defined under, and pursuant to, the requirements of Rule 15a-6 under the U.S. Securities and Exchange Act of 1934, as amended (the "Exchange Act") via a registered U.S. broker-dealer as appointed by RHB from time to time. Accordingly, any access to this report via Bursa Marketplace or any other Electronic Services Provider is not intended for any party other than "major" US institutional investors (via a registered U.S broker-dealer), nor shall be deemed as solicitation by RHB in any manner. RHB is not registered as a broker-dealer in the United States and currently has not appointed a U.S. broker-dealer. Additionally, RHB does not offer brokerage services to U.S. persons. Any order for the purchase or sale of all securities discussed herein must be placed with and through a registered U.S. broker-dealer as appointed by RHB from time to time as required by the Exchange Act Rule 15a-6. For avoidance of doubt, RHB reiterates that it has not appointed any U.S. broker-dealer during the issuance of this report. This report is confidential and not intended for distribution to, or use by, persons other than the recipient and its employees, agents and advisors, as applicable. Additionally, where research is distributed via Electronic Service Provider, the analysts whose names appear in this report are not registered or qualified as research analysts in the United States and are not associated persons of any registered U.S. broker-dealer as appointed by RHB from time to time and therefore may not be subject to any applicable restrictions under Financial Industry Regulatory Authority ("FINRA") rules on communications with a subject company, public appearances and personal trading. Investing in any non-U.S. securities or related financial instruments discussed in this research report may present certain risks. The securities of non-U.S. issuers may not be registered with, or be subject to the regulations of, the U.S. Securities and Exchange Commission. Information on non-U.S. securities or related financial instruments may be limited. Foreign companies may not be subject to audit and reporting standards and regulatory requirements comparable to those in the United States. The financial instruments discussed in this report may not be suitable for all investors. Transactions in foreign markets may be subject to regulations that differ from or offer less protection than those in the United States.

Please refer to the following link ([RHB Research conflict disclosures - Jun 2023](#)) and the Disclosure of Conflict of Interest in each of the research reports provided in this email for more details.

| Kuala Lumpur  |  | Singapore  |   |
|---|--|--|---|
| <b>RHB Investment Bank Bhd</b><br>Level 3A, Tower One, RHB Centre<br>Jalan Tun Razak<br>Kuala Lumpur<br>Malaysia<br>Tel : +(60) 3 9280 8888<br>Fax : +(60) 3 9200 2216                                |  | <b>RHB Bank Berhad (Singapore branch)</b><br>90 Cecil Street<br>#04-00 RHB Bank Building<br>Singapore 069531   |   |
| Jakarta   |  | Bangkok  |   |
| <b>PT RHB Sekuritas Indonesia</b><br>Revenue Tower, 11th Floor, District 8 - SCBD<br>Jl. Jendral Sudirman Kav 52-53<br>Jakarta 12190<br>Indonesia<br>Tel : +6221 509 39 888<br>Fax : +6221 509 39 777 |  | <b>RHB Securities (Thailand) PCL</b><br>10th Floor, Sathorn Square Office Tower<br>98, North Sathorn Road, Silom<br>Bangrak, Bangkok 10500<br>Thailand<br>Tel : +(66) 2 088 9999<br>Fax : +(66) 2 088 9799 |   |
| สำนักงานใหญ่  |  | สาขาที่ 1 สาขาหาดใหญ่  | สาขาที่ 2 สาขาปิ่นเกล้า   |
| เลขที่ 98 อาคารสาทรสแควร์ ออฟฟิศ ทาวเวอร์ ชั้นที่ 8,10 ถนนสาทรเหนือ แขวงสีลม เขตบางรัก กรุงเทพมหานคร 10500<br>Tel: +66(0)2-862-9999 Fax: +66(0)2-108-0999   |  | 127 – 129 ถนนศรีภูวนารถ ตำบลหาดใหญ่ อำเภอหาดใหญ่ จังหวัดสงขลา 90110<br>Tel: +66-74-891-999 Fax: +66-(0)74-891-924  | เลขที่ 7/129 – 221 อาคารศูนย์การค้าเซ็นทรัลพลาซ่า ปิ่นเกล้า ชั้น 19 ถนนบรมราชชนนี แขวงอรุณอมรินทร์ เขตบางกอกน้อย กรุงเทพมหานคร 10700<br>Tel:+66(0)2-828-1555 Fax: +66-(0)2-828-1500 |
| สาขาที่ 3 สาขาวิภาวดีรังสิต   | สาขาที่ 4 สาขาเชียงใหม่                              | สาขาที่ 5 สาขาจะเข้เจ็ทรา  |   |
| เลขที่ 89/1 อาคารเกษมทรัพย์ ชั้น 1 ถนนวิภาวดีรังสิต 314/1 หมู่ที่ 5 ต.สันทรายน้อย อ.สันทราย จ.เชียงใหม่<br>แขวงจอมพล เขตจตุจักร กรุงเทพมหานคร 10900<br>Tel:+66(0)2-035-9000 Fax:+66-(0)2-631-9099     | 50210<br>Tel: +66-(0)52-00-4999 Fax:+66-(0)5200-4998 | เลขที่ 20 ถนนสุวินทวงศ์ ตำบลหน้าเมือง อำเภอเมืองจะเข้เจ็ทรา จังหวัดจะเข้เจ็ทรา 24000<br>Tel: +66(0)3302-1999 Fax: +66(0)2-3851-3435  |   |