

38.2%: 119.29

51.25%: 108.98

61.6%: 99.19

# ยังยืนไหว!



## วันนี้คาดตลาด "Sideways"

แนวรับ 1,517 / 1,507

แนวต้าน 1,540 / 1,546

คาดได้รับ Sentiment เชิงบวกจากตลาดต่างประเทศหลังรับรู้การปรับลดความน่าเชื่อถือสหรัฐไปบ้างในระดับหนึ่งแล้ว ขณะที่พัฒนาการทางการเมืองของไทยมองยังไม่น่าไว้วางใจ

## หุ้นแนะนำวันนี้ "BGRIM"

- คาดกำลัง 2Q'66 พื้นตัวขึ้นได้ QoQ และ YoY จากต้นทุนก๊าซธรรมชาติปรับตัวลดลงต่อเนื่อง ขณะที่แนวโน้มการจัดตั้งรัฐบาลชุดใหม่คาดว่าจะได้รับผลกระทบที่จำกัด เป็นจิตวิทยาเชิงบวกหนุนทิศทางราคาฟื้นตัวกลับขึ้นได้ต่อ
- ทางเทคนิค ราคาแกว่งตัวออกด้านข้างยืนเหนือ EMA10 วันได้ต่อเนื่อง

• **แนวรับ 37.75 / 37.00**

• **Target 40.50 / 43.00**

• **Stop <36.75**



เปิดบัญชีลงทุนมั่นใจไปกับ AIRA ได้ที่นี่

รายงานฉบับนี้จัดทำในนามของบริษัทหลักทรัพย์ ไอรา จำกัด (มหาชน) ("ไอรา") เพื่อเป็นข้อมูลให้กับลูกค้าของไอราเท่านั้น มิได้เป็นการชี้นำหรือเสนอแนะหรือเชิญชวนเพื่อการซื้อหรือขายหลักทรัพย์ใดๆ ผู้อ่านควรตัดสินใจซื้อหรือขายหลักทรัพย์โดยใช้วิจารณญาณของตนเอง ไอรา รวมทั้งพนักงานของบริษัท ปรารถนาความรับผิดชอบในความเสี่ยงอันเกิดจากการใช้ข้อมูลในรายงานนี้ ไม่วางทางตรงหรือทางอ้อม ทั้งหมดหรือบางส่วน และไม่ถือเป็นการรับประกันความถูกต้องสมบูรณ์และเชื่อถือได้ของข้อมูลในรายงานนี้ ไอรา และ/หรือ กรรมการบริษัท, พนักงานที่เกี่ยวข้อง อาจมีความสัมพันธ์กับ/หรืออาจให้บริการทางด้านวิชาชีพอื่นแก่ และ/หรือ บริหารทางการเงินอื่นๆ กับบริษัทที่กล่าวถึงในรายงานฉบับนี้ ไอราขอสงวนสิทธิ์ในการเปลี่ยนแปลงความคิดเห็น หรือข้อมูลโดยไม่ต้องแจ้งล่วงหน้า เอกสารฉบับนี้ขยายในไอราเท่านั้น มิได้จัดทำขึ้นสำหรับตลาดในพื้นที่หนึ่งหรือสองพื้นที่ หรือสื่ออื่นๆ แต่อย่างใด

นักกลยุทธ์ : นรงค์เดช จันทรไพศาล, #066063

Email : narongdach.c@aira.co.th

@AIRASECITIES 
 @AIRAPLC 
 AIRASEC

**Daily**  
**Market Outlook**

August 8, 2023

**Our View? “ยังยืนไหว”**

ภาคตลาดวันนี้ “Sideways” มองแนวรับที่บริเวณ 1,517 / 1,507 และแนวต้านที่บริเวณ 1,540 / 1,546 ภาคตลาดอาจได้รับ Sentiment เชิงบวกจากตลาดต่างประเทศบ้างตามทิศทางตลาดสหรัฐที่ปรับตัวขึ้นจากแรงซื้อกลับหลังปรับตัวลงเมื่อสัปดาห์ก่อนหน้า อย่างไรก็ตามเรามองตลาดยังรอติดตามการรายงานตัวเลขดัชนีราคาผู้บริโภค (CPI) เดือน ก.ค. ของสหรัฐ คาดจะออกมาที่ระดับ +0.2%MoM/ +3.3%YoY ขณะที่ตัวเลข Core CPI อยู่ที่ระดับ +0.2%MoM/+4.7%YoY ถือว่ายังอยู่ในระดับที่สูงและถือเป็นการชะลอตัวลงที่ค่อนข้างช้า ภาคอาจจะส่งผลให้ตลาดกลับมากังวลเกี่ยวกับนโยบายทางการเงินของธนาคารกลางสหรัฐ (FED) ได้ในระยะถัดไป อีกทั้งเรามองตลาดรับรู้ประเด็นการปรับลดอันดับความน่าเชื่อถือเครดิตสากลระยะยาวสกุลเงินต่างประเทศ (Long-Term Foreign-Currency Issuer Default Rating) ของสหรัฐจาก AAA ลงสู่ระดับ AA+ ของ Fitch rating ไปบ้างในระดับหนึ่งแล้ว คาดเป็นปัจจัยกระตุ้นแรงซื้อกลับหุ้นสหรัฐปรับตัวขึ้นได้ เป็นจิตวิทยาเชิงบวกต่อทิศทางราคาสินทรัพย์เสี่ยง

ทางด้านราคาสัญญาน้ำมันดิบ WTI ล่วงหน้าส่งมอบเดือน ก.ย. เมื่อคืนนี้ชะลอกำลังลงบ้างหลังปรับตัวขึ้นทำจุดสูงสุดใหม่ในภาพระยะสั้นก่อนหน้านี้ ปิดที่ระดับ 81.94 ดอลลาร์/บาร์เรล -0.88 ดอลลาร์ (-1.06%) เพชฌิมแรงขายทำกำไรหลังปรับตัวขึ้นได้ดีก่อนหน้านี้ อย่างไรก็ตามเรายังคงมีมุมมองเชิงบวกในระยะกลางต่อทิศทางราคาน้ำมันจาก อุปสงค์น้ำมันที่มีโอกาสเพิ่มขึ้นอีกเช่นกันจาก 1). เศรษฐกิจสหรัฐมีความแข็งแกร่งและคาดจะไม่เกิดภาวะเศรษฐกิจถดถอยตามคาดการณ์ก่อนหน้านี้ของตลาด 2). แนวโน้มการผ่อนคลายนโยบายทางการเงินของ FED คาดจะส่งผลให้อุปสงค์น้ำมันดิบฟื้นตัวได้มากขึ้นรวมทั้งยังคงดันทิศทางดอลลาร์สหรัฐอ่อนค่าเป็นปัจจัยบวกต่อทิศทางราคาน้ำมัน 3). แนวโน้มการออกมาตรการกระตุ้นเศรษฐกิจทั้งในด้านการลงทุนและการบริโภคของจีนหนุนแนวโน้มการนำเข้าน้ำมันดิบเพิ่มเติม ขณะที่อุปทานน้ำมันยังตึงตัวจากกลุ่ม OPEC+ มีมติที่จะลดกำลังการผลิต 3.66 ล้านบาร์เรล/วัน ไปจนถึงสิ้นปี'67 ขณะที่ซาอุดีอาระเบียขยายระยะเวลาในการปรับลดกำลังการผลิต 1 ล้านบาร์เรล/วัน แบบสมัครงใจต่อไปจนถึงสิ้นเดือน ก.ย. พร้อมทั้งรัสเซียจะลดการส่งออกน้ำมันจำนวน 3 แสนบาร์เรล/วัน ในเดือน ก.ย. คาดจะหนุนทิศทางน้ำมัน\*หุ้นในกลุ่มพลังงานปรับตัวขึ้นได้ต่อในระยะกลาง

สำหรับปัจจัยภายในประเทศเรามีมุมมองเชิงลบจากการรายงานตัวเลขดัชนีราคาผู้บริโภค (CPI) เดือน ก.ค. ออกมาที่ระดับเพียง +0.38%YoY -0.01%MoM ปรับตัวลงต่อเนื่องและต่ำกว่าที่ตลาดคาดไว้สะท้อนภาพเศรษฐกิจไทยอ่อนแอ คาดจะกดดันทิศทางหุ้นในกลุ่มค่าปสิกลงได้

ขณะที่การแถลงจัดตั้งรัฐบาลของพรรคเพื่อไทย-ภูมิใจไทยเมื่อวานนี้เรามองเป็นปัจจัยระยะสั้นที่ทำให้ตลาดฟื้นตัวกลับขึ้นได้บ้าง อย่างไรก็ตามเรามองการรวมเสียงขั้วตันของทั้ง 2 ที่ได้ราว 212 คาดยังไม่เพียงพอต่อการจัดตั้งรัฐบาล ทำให้ต้องติดตามการโหวตเลือกนายกรัฐมนตรีที่จำเป็นต้องใช้เสียงของพรรคร่วมรัฐบาลต่างๆ และ ส.ว. อีกครั้ง ซึ่งเราคาดว่าจะโหวตนายกรัฐมนตรียกอีกครั้งในช่วงปลายเดือน ส.ค. ชำกว่าที่ตลาดคาดไว้มาก และยังเป็นปัจจัย Overhang ตลาดได้อยู่ แม้เราจะคาดว่าพรรคเพื่อไทยจะเป็นแกนนำในการจัดตั้งรัฐบาลได้สำเร็จ แต่เราคาดว่าการจัดตั้งงบประมาณรายจ่ายประจำปีล่าช้าออกไปมาก คาดจะไม่ทันปีงบประมาณ'67 ในเดือน ต.ค. และส่งผลให้การออกนโยบายกระตุ้นเศรษฐกิจและการลงทุนล่าช้าออกไปเป็นปัจจัยลบต่อหุ้นในกลุ่มค่าปสิกลงและรับเหมา-ก่อสร้างรวมทั้งยังส่งผลให้ประมาณการเศรษฐกิจไทยในปีหน้ามีโอกาสปรับลดลงได้

**ริการลงทุน “Selective Play”**

**หุ้นแนะนำวันนี้ “BGRIM”**

**กลยุทธ์** ททยอยซื้อสะสม แนวรับ 37.75 / 37.00 Target 40.50 / 43.00 Stop <36.75

	ล่าสุด	เปลี่ยนแปลง	% เปลี่ยนแปลง	มูลค่า (ล.ว.)
SET	1,532.51	2.05	0.13%	46,462.36
SET50	952.05	3.37	0.36%	31,859.69
SET100	2,102.73	6.51	0.31%	37,814.28
MAI	459.70	-1.61	-0.35%	1,302.46

**Current**

PE	18.41	เท่า
PBV	1.49	เท่า
Div. Yield	3.06	%

**การเคลื่อนไหวรายกลุ่มอุตสาหกรรม**

	ล่าสุด	เปลี่ยนแปลง	% เปลี่ยนแปลง
ENERG	22,175.52	93.34	0.42%
ICT	158.92	0.64	0.40%
BANK	401.43	4.42	1.11%
HEALTH	6,870.07	-13.38	-0.19%
COMM	33,460.33	-455.02	-1.34%
TRANS	344.06	-1.03	-0.30%
FOOD	11,059.29	-23.21	-0.21%
PROP	240.47	0.35	0.15%
PETRO	831.94	2.36	0.28%
TOURISM	604.06	-1.04	-0.17%
CONS	57.20	1.08	1.92%
PF&REIT	139.89	0.07	0.05%

**ปริมาณการซื้อขายของตลาด**

**แบ่งตามกลุ่มนักลงทุนในวันทำการก่อนหน้า**

	หน่วย (ล.ว.)
Foreign	-394.03
Institute	-573.81
Proprietary	-44.92
Customer	1,012.76

**ปริมาณการซื้อขายของ SET50 Index Futures**

**แบ่งตามกลุ่มนักลงทุนในวันทำการก่อนหน้า**

	หน่วย (สัญญา)
Institution	222
Foreign	-12,427
Customer	12,205

38.2%: 119.29

51.25%: 108.98

61.6%: 99.19

# Market Summary

August 8, 2023

INDEX	Country	Last	Change	%Change	Update Time	Date
<b>US</b>						
DJIA		35,473.13	40751	1.16%	04:21:00	08/08/2023
NASDAQ		13,994.40	85.16	0.61%	05:04:00	08/08/2023
S&P500		4,518.44	40.41	0.90%	05:33:00	08/08/2023
<b>EUROPE</b>						
FTSE100	UK	7,554.49	(9.88)	-0.13%	22:35:30	07/08/2023
DAX	Germany	15,950.76	(1.10)	-0.01%	22:54:57	07/08/2023
CAC40	France	7,319.76	4.69	0.06%	23:05:02	07/08/2023
FTMIB	Italy	28,547.74	(38.63)	-0.14%	22:35:27	07/08/2023
RTSI	Russia	1,017.03	129	0.13%	07:00:00	07/08/2023
<b>ASIA</b>						
NIKKEI	Japan	32,361.08	106.52	0.33%	08:28:35	08/08/2023
KOSPI	South Korea	2,574.38	(6.33)	-0.25%	08:48:30	08/08/2023
TAIEX	Taiwan	16,974.99	(21.01)	-0.12%	08:28:35	08/08/2023
HIS	Hong Kong	19,286.39	(251.53)	-1.29%	08:33:26	08/08/2023
SSEC	China	3,257.58	(11.25)	-0.34%	08:33:35	08/08/2023
STI	Singapore	3,312.57	2.70	0.08%	08:33:34	08/08/2023
FBKLCI	Malaysia	1,446.36	0.55	0.04%	08:33:30	08/08/2023
PSE	Philippines	6,515.99	8.21	0.13%	08:33:00	08/08/2023
JSX	Indonesia	6,886.37	33.53	0.49%	16:00:50	07/08/2023
SET	Thailand	1,532.51	2.05	0.13%	17:03:15	07/08/2023
VNI	Vietnam	1,241.42	15.44	1.26%	15:02:00	07/08/2023
SENSEX	India	65,953.48	232.23	0.35%	17:01:00	07/08/2023

COMMODITY	Last	Change	%Change	Update Time	Date
Gold Spot	1,932.54	(3.23)	-0.17%	08:48:34	08/08/2023
Silver Spot	23.11	0.01	0.04%	08:48:33	08/08/2023
WTI Spot	81.96	(0.23)	-0.28%	08:48:29	08/08/2023
Brent Spot	85.27	(0.56)	-0.65%	08:48:32	08/08/2023
Dubai 1M	86.75	(0.48)	-0.55%	07:00:00	07/08/2023
Natural Gas Fut.	2.73	0.15	5.74%	07:00:00	07/08/2023
Newcastle Coal	139.00	2.00	1.46%	07:00:00	07/08/2023
Baltic Dry Index	1,145.00	9.00	0.79%	05:04:00	08/08/2023

Currency	Last	Change	%Change	Update Time	Date
Dollar Index	102.15	0.136	0.13%	23:37:00	07/08/2023
USDTHB	34.94	0.199	0.57%	08:48:22	08/08/2023
EURUSD	1.0982	-0.0021	-0.19%	08:48:35	08/08/2023
GBPUSD	1.2759	-0.0017	-0.13%	08:48:38	08/08/2023
USDJPY	143.13	0.654	0.46%	08:48:38	08/08/2023
USDCNY	7.2154	0.0236	0.33%	08:48:16	08/08/2023
Bitcoin	29255	165	0.57%	03:28:00	08/08/2023

US Treasury Yield	Last	Change	%Change	Update Time	Date
US2YY	4.7703	0.0083	0.0017	08:48:24	08/08/2023
US10YY	4.0622	0.0163	0.0004	08:48:25	08/08/2023

รายงานฉบับนี้จัดทำขึ้นโดย AIRA Securities Public Company Limited ("AIRA") เพื่อเป็นข้อมูลให้กับลูกค้าของ AIRA เท่านั้น มิได้เป็นการแนะนำหรือเสนอแนะ หรือชี้แนะเพื่อการซื้อขายหลักทรัพย์ใดๆ ผู้อ่านควรตัดสินใจซื้อขายหลักทรัพย์โดยใช้วิจารณญาณของตนเอง AIRA รวมถึงพนักงานของบริษัท ปรารถนาจากความรับผิดชอบในความเสี่ยงที่เกิดจากการใช้ข้อมูลในรายงานนี้ ไม่ว่าจะทางตรงหรือทางอ้อม ทั้งหมดหรือบางส่วน และไม่ถือเป็นการรับประกันความถูกต้องสมบูรณ์และเชื่อถือได้ของข้อมูลในรายงานนี้ AIRA และ/หรือ กรรมการบริษัท, พนักงานที่เกี่ยวข้อง อาจมีความสัมพันธ์กับ/หรืออาจให้บริการทางด้านวิชาชีพและ/หรือ บริการทางการเงินอื่นๆ กับบริษัทที่กล่าวถึงในรายงานฉบับนี้ AIRA ขอสงวนสิทธิ์ในการเปลี่ยนแปลงความคิดเห็น หรือข้อมูลโดยไม่ต้องแจ้งล่วงหน้า เอกสารฉบับนี้ใช้ภายใน AIRA เท่านั้น มิได้จัดทำขึ้นสำหรับตลาดรองที่เปิดเผยต่อสาธารณะ หรือสื่ออื่นๆ แต่อย่างใด

นักกลยุทธ์ : ณรงค์เดช จันทร์ไพศาล, #066063  
 Email : narongdach.c@aira.co.th

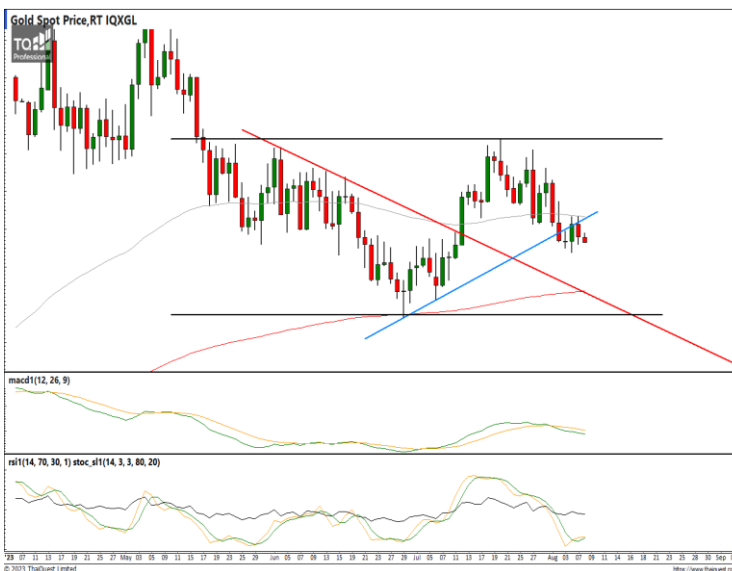
# TFEX Killers



**กลยุทธ์ Trend Trade** : Hold Short 955 รอเปิดเพิ่ม 960 Stop >963  
**Day Trade** : Trading Short ในกรอบ 963 – 940

**S50U23** : ภาพรายวัน ราคาพยายาม  
ดีดตัวกลับขึ้นบ้างลงหลังเข้าใกล้แนวรับที่  
EMA 25 วัน ขณะที่เครื่องมือทางเทคนิค  
MACD และ RSI เริ่มชะลอการอ่อนตัวลง  
บ้างแล้ว ทำให้คาดว่าราคามีโอกาสปรับตัว  
ได้บ้างในระยะสั้น

แนวรับ 950 / 940    แนวต้าน 955 / 965



**กลยุทธ์** Trading ในกรอบ 1,890 – 1,945

**Gold Spot** : ภาพรายวัน ราคาแกว่ง  
ตัวออกด้านข้างฟื้นตัวขึ้นทดสอบแนวต้าน  
ที่ EMA75 วันแล้วไม่ผ่านอ่อนตัวลงอีกครั้ง  
ขณะที่เครื่องมือทางเทคนิค MACD, RSI  
และ SStO ยังอ่อนกำลังอยู่ ทำให้คาดว่า  
ราคามีโอกาสแกว่งตัวออกด้านข้างอิงทาง  
ลงได้ต่อ

แนวรับ 1,930 / 1,910    แนวต้าน 1,950 / 1,960

# FX Killers

38.2%: 119.29  
51.25%: 108.98  
61.6%: 99.19



กลยุทธ์ Trading ในกรอบ 34.30 – 35.30

**USDTHB :** ภาพรายวัน ราคาปรับตัวขึ้น ประชิดแนวต้านที่รอบทิศทางแนวโมซาขึ้นแล้วทำจุดสูงสุดใหม่ในภาพระยะสั้น ขณะที่เครื่องมือทางเทคนิค MACD, RSI และ SSto ยังให้สัญญาณซื้อ ทำให้คาดว่าราคามีโอกาสแกว่งตัวขึ้นได้ต่อ

แนวรับ 34.60 / 34.30 แนวต้าน 35.00 / 35.30



กลยุทธ์ Trading ในกรอบ 1.0911 – 1.1050

**EURUSD :** ภาพรายวัน ราคาฟื้นตัวขึ้นทดสอบแนวต้านที่บริเวณจุดสูงสุดก่อนหน้านี้แล้วชะลอกำลังลงอีกครั้งเริ่มแกว่งตัวออกด้านข้าง ขณะที่เครื่องมือทางเทคนิค MACD, RSI และ SSto ยังอ่อนกำลังอยู่ ทำให้คาดว่าราคามีโอกาสแกว่งตัวออกด้านข้างได้ต่อ

แนวรับ 1.0963 / 1.0911 แนวต้าน 1.1050 / 1.1150



กลยุทธ์ Trading ในกรอบ 141.60 – 144.60

**USDJPY :** ภาพรายวัน ราคากวตัวขึ้นอีกครั้งมองเป็นการยกจุดต่ำสุดใหม่ในภาพระยะสั้นสูงขึ้น ขณะที่เครื่องมือทางเทคนิค MACD, RSI และ SSto พยายามฟื้นตัวขึ้นอีกครั้ง ทำให้คาดว่าราคามีโอกาสแกว่งตัวขึ้นได้ต่อ

แนวรับ 142.40 / 141.60 แนวต้าน 143.90 / 144.60

รายงานฉบับนี้จัดทำในนามของบริษัทหลักทรัพย์ ไอรา จำกัด (มหาชน) ("ไอรา") เพื่อเป็นข้อมูลให้กับลูกค้าของไอราเท่านั้น มิได้เป็นการแนะนำหรือเสนอแนะหรือชี้ชวนเพื่อการซื้อหรือขายหลักทรัพย์ใดๆ ผู้อ่านควรตัดสินใจซื้อหรือขายหลักทรัพย์โดยใช้วิจารณญาณของตนเอง ไอรา รวมถึงพนักงานของบริษัท ปราศจากความรับผิดชอบในความเสี่ยงอันเกิดจากการใช้ข้อมูลในรายงานนี้ ไม่ว่าทางตรงหรือทางอ้อม ทั้งหมดหรือบางส่วน และไม่ถือเป็นการรับประกันความถูกต้องสมบูรณ์และเชื่อถือได้ของข้อมูลในรายงานนี้ ไอรา และ/หรือ กรรมการบริษัท, พนักงานที่เกี่ยวข้อง อาจมีความสัมพันธ์กับ/หรืออาจให้บริการทางด้านวิชาชีพอื่น และ/หรือ บริหารทางการเงินอื่นๆ กับบริษัทที่กล่าวถึงในรายงานฉบับนี้ ไอราขอสงวนสิทธิ์ในการเปลี่ยนแปลงความคิดเห็น หรือข้อมูลโดยไม่ต้องแจ้งล่วงหน้า เอกสารฉบับนี้ใช้ภายในไอราเท่านั้น มิได้จัดทำขึ้นสำหรับตลาดฟิเนนซ์หรือสื่อพิมพ์ หรือสื่ออื่นๆ แต่อย่างใด

# AIRA Research Performance

August 8, 2023

หุ้น	วันที่เริ่ม แนะนำ	ต้นทุนซื้อตามที่ แนะนำ	ราคาสูงสุดหลังจาก แนะนำ	ราคาปิดวันทำการ ก่อนหน้า	%การ เปลี่ยนแปลง	คำแนะนำล่าสุด
CPALL	03/07/2023	61.50	63.75	60.00	-2.44%	ขายลดความเสี่ยงหลังหลุดจุด Stop 60.50 (-1.63%)
BEC	10/07/2023	8.00	8.50	7.95	-0.62%	ถือ Target 8.70 / 9.30 Stop <7.70
OR	12/07/2023	20.60	21.80	20.90	1.46%	ถือ Target 22.60 / 23.60 Stop <20.60
CPAXT	31/07/2023	33.50	35.00	32.25	-3.73%	ขายลดความเสี่ยงหลังหลุดจุด Stop 32.50 (-2.99%)
BGRIM	03/08/2023	37.50	38.50	37.75	0.67%	ถือ Target 40.00 / 43.00 Stop <36.50
SPRC	07/08/2023	8.90	9.10	9.05	1.69%	ถือ / รอซื้อเพิ่ม 8.80 Target 9.80 / 10.00 Stop <8.65

## รายงานการซื้อขายของ Portfolio Model สำหรับเดือน ส.ค. '66

\*\*รายการดังกล่าวไม่รวมค่าธรรมเนียมในการซื้อ-ขายหลักทรัพย์และค่าธรรมเนียมของตลาดฯ\*\*

- ขายลดความเสี่ยง THCOM ต้นทุนที่แนะนำ 12.50 หลังหลุดจุด Stop <12.00 (-4.00%)

38.2%: 119.29

51.25%: 108.98

61.6%: 99.19

**Equity Market**

COUNTRIES	Day (Million\$)	%DOD	WTD (Million\$)	MTD (Million\$)	YTD (Million\$)	AS OF
India	8.02	(0.69)	(238.76)	(144.63)	15160.90	04/08/2023
Indonesia	53.17	2.72	53.17	345.28	1617.00	07/08/2023
Japan	1388.50	N/A	1388.50	5095.70	51980.30	28/07/2023
Pakistan	1.29	(0.17)	5.29	2.03	23.15	07/08/2023
Philippines	(7.11)	(0.61)	(7.11)	(37.44)	(171.18)	07/08/2023
S. Korea	(59.58)	(1.92)	5.25	(745.02)	7826.77	08/08/2023
Sri Lanka	0.60	(0.57)	0.60	7.80	16.70	07/08/2023
Taiwan	(111.40)	0.76	(111.40)	(1107.78)	7145.97	07/08/2023
Thailand	(11.30)	0.85	(11.30)	(243.01)	(3711.26)	07/08/2023
Vietnam	(16.59)	(3.19)	(16.59)	(18.01)	(66.73)	07/08/2023
Abu Dhabi	14.94	0.57	14.94	48.66	(2487.47)	07/08/2023
Dubai	3.20	(0.62)	3.20	65.92	1123.10	07/08/2023
Qatar	(6.51)	(2.11)	(0.67)	28.41	591.51	07/08/2023

**Fixed Income Market**

ASIAN	Countries	Day - 1 (M\$)	Day (M\$)	WTD (M\$)	MTD (M\$)	QTD (M\$)	YTD (M\$)	AS OF
	India	(20.07)	34.93	174.93	143.62	522.62	2658.75	04/08/2023
Indonesia	42.03	0.27	116.59	40.55	631.12	5613.60	04/08/2023	
Japan			(1177.20)	(7875.17)	(7875.17)	(5729.90)	28/07/2023	
Malaysia				337.93	802.93	3014.69	30/06/2023	
Philippines				(654.05)	(202.90)	(1149.83)	30/06/2023	
S. Korea	223.26	63.39	63.39	1022.94	6069.09	44835.90	07/08/2023	
Thailand	(202.70)	(51.62)	(51.62)	(550.81)	407.63	841.55	07/08/2023	

ASIA	Headline Inflation (%)	Policy Rate (%)
China	0.00	4.35
Hong Kong	1.90	5.75
India	4.80	6.50
Indonesia	3.10	5.75
Malaysia	2.40	3.00
Pakistan	28.3	23.00
Philippines	4.70	6.25
Singapore	4.50	-
S.Korea	2.30	3.50
Taiwan	1.80	1.875
Thailand	0.40	2.25
Vietnam	2.10	4.50

G-10	Headline Inflation (%)	Policy Rate (%)
US	3.00	5.50
EURO	5.30	4.25
Japan	3.30	-0.10
UK	7.90	5.25
Canada	2.80	5.00
Australia	6.00	4.10
New Zealand	6.00	5.50
Switzerland	1.60	1.75
Denmark	2.50	3.50
Norway	6.40	3.75
Sweden	9.30	3.75

BRICS	Headline Inflation (%)	Policy Rate (%)
Brazil	3.20	13.25
Russia	3.30	8.50
India	4.80	6.50
China	0.00	4.35
S.Africa	5.40	8.25

Source :AIRA Research and Bloomberg

รายงานฉบับนี้จัดทำในนามของบริษัทหลักทรัพย์ ไอรา จำกัด (มหาชน) ("ไอรา") เพื่อเป็นข้อมูลให้กับลูกค้าของไอราเท่านั้น มิได้เป็นการแนะนำหรือเสนอแนะ หรือเชิญชวนเพื่อการซื้อหรือขายหลักทรัพย์ใดๆ ผู้อ่านควรตัดสินใจซื้อหรือขายหลักทรัพย์โดยใช้วิจารณญาณของตนเอง ไอรา รวมถึงพนักงานของบริษัท ปรารถนาความรับผิดชอบในความเสี่ยงที่อาจเกิดขึ้นจากการใช้ข้อมูลในรายงานนี้ ไม่ว่าทางตรงหรือทางอ้อม ทั้งหมดหรือบางส่วน และไม่ถือเป็นการ รับประกันความถูกต้องสมบูรณ์และเชื่อถือได้ของข้อมูลในรายงานนี้ ไอรา และ/หรือ กรรมการบริษัท, พนักงานที่เกี่ยวข้อง อาจมีความสัมพันธ์กับ/หรือ อาจให้บริการทางด้านวิชาชีพอื่นแก่ และ/หรือ บริหารทางการเงินอื่นๆ กับบริษัทที่กล่าวถึงในรายงานฉบับนี้ ไอราขอสงวนสิทธิ์ในการเปลี่ยนแปลงความคิดเห็น หรือข้อมูลโดยไม่ต้องแจ้งล่วงหน้า เอกสารฉบับนี้ใช้ภายในไอราเท่านั้น มิได้จัดทำขึ้นสำหรับการลงตีพิมพ์ในหนังสือพิมพ์ หรือสื่ออื่นๆ แต่อย่างใด

นักกลยุทธ์: ณรงค์เดช จันทรไพศาล, #066063

Email : narongdach.c@aira.co.th



**Corporate Governance Rating (CG Score)**








AAV, ADVANC, AF, AH, AIRA, AJ, AKP, AKR, ALLA, ALT, AMA, AMARIN, AMATA, AMATAV, ANAN, AOT, AP, APURE, ARIP, ASP, ASW, AUCTION, AWC, AYUD, BAFS, BAM, BANPU, BAY, BBIK, BBL, BCP, BCPG, BDMS, BEM, BEYOND, BGC, BGRIM, BIZ, BKI, BOL, BPP, BRR, BTS, BTW, BWG, CENTEL, CFRESH, CGH, CHEWA, CHO, CIMBT, CK, CKP, CM, CNT, COLOR, COM7, COMAN, COTTO, CPALL, CPF, CPI, CPN, CRC, CSS, DDD, DELTA, DEMCO, DOHOME, DRT, DTAC, DUSIT, EA, EASTW, ECF, ECL, EE, EGCO, EPG, ETC, ETE, FN, FNS, FPI, FPT, FSMART, FVC, GC, GEL, GFPT, GGC, GLAND, GLOBAL, GPI, GPSC, GRAMMY, GULF, GUNKUL, HANA, HARN, HENG, HMPRO, ICC, ICHI, III, ILINK, ILM, IND, INTUCH, IP, IRC, IRPC, ITEL, IVL, JTS, JWD, K, KBANK, KCE, KEX, KGI, KKP, KSL, KTB, KTC, LALIN, LANNA, LHFG, LIT, LOXLEY, LPN, LRH, LST, MACO, MAJOR, MAKRO, MALEE, MBK, MC, MCOT, METCO, MFEC, MINT, MONO, MOONG, MSC, MST, MTC, MVP, NCL, NEP, NER, NKI, NOBLE, NSI, NVD, NYT, OISHI, OR, ORI, OSP, OTO, PAP, PCSGH, PDG, PDJ, PG, PHOL, PLANB, PLANET, PLAT, PORT, PPS, PR9, PREB, PRG, PRM, PSH, PSL, PTG, PTT, PTTEP, PTTGC, PYLON, Q-CON, QH, QTC, RABBIT, RATCH, RBF, RS, S, S&J, SAAM, SABINA, SAMART, SAMTEL, SAT, SC, SCB, SCC, SCCC, SCG, SCGP, SCM, SCN, SDC, SEAFCO, SEAOL, SE-ED, SELIC, SENA, SENAJ, SGF, SHR, SICT, SIRI, SIS, SITHAI, SMPC, SNC, SONIC, SORKON, SPALI, SPI, SPRC, SPVI, SSC, SSSC, SST, STA, STEC, STGT, STI, SUN, SUSCO, SUTHA, SVI, SYMC, SYNTEC, TACC, TASCOS, TCAP, TEAMG, TFMAMA, THANA, THANI, THCOM, THG, THIP, THRE, THREL, TIPCO, TISCO, TK, TKN, TKS, TKT, TMILL, TMT, TNDT, TNITY, TOA, TOP, TPBI, TQM, TRC, TRUE, TSC, TSR, TSTE, TSTH, TTA, TTB, TTCL, TTW, TU, TVDH, TVI, TVO, TWPC, UAC, UBIS, UPOIC, UV, VCOM, VGI, VIH, WACOAL, WAVE, WHA, WHAUP, WICE, WINNER, XPG, ZEN



2S, 7UP, ABICO, ABM, ACE, ACG, ADB, ADD, AEONTS, AGE, AHC, AIE, AIT, ALUCON, AMANAH, AMR, APCO, APCS, AQUA, ARIN, ARROW, AS, ASAP, ASEFA, ASIA, ASIAN, ASIMAR, ASK, ASN, ATP30, B, BA, BC, BCH, BE8, BEC, BH, BIG, BJC, BJCHI, BLA, BR, BRI, BROOK, BSM, BYD, CBG, CEN, CHARAN, CHAYO, CHG, CHOTI, CHOW, CI, CIG, CITY, CIVIL, CMC, CPL, CPW, CRANE, CRD, CSC, CSP, CV, CWT, DCC, DHOUSE, DITTO, DMT, DOD, DPAINT, DV8, EASON, EFORL, ERW, ESSO, ESTAR, FE, FLOYD, FORTH, FSS, FTE, GBX, GCAP, GENCO, GJS, GTB, GYT, HEMP, HPT, HTC, HUMAN, HYDRO, ICN, IFS, IIG, IMH, INET, INGRS, INSET, INSURE, IRCP, IT, ITD, J, JAS, JCK, JCKH, JMT, JR, KBS, KCAR, KIAT, KISS, KK, KOOL, KTIS, KUMWEL, KUN, KWC, KWM, L&E, LDC, LEO, LH, LHK, M, MATCH, MBAX, MEGA, META, MFC, MGT, MICRO, MILL, MITSIB, MK, MODERN, MTI, NATION, NBC, NCAP, NCH, NDR, NETBAY, NEX, NINE, NNCL, NOVA, NPK, NRF, NTV, NUSA, NWR, OCC, OGC, ONEE, PACO, PATO, PB, PICO, PIMO, PIN, PJW, PL, PLE, PM, PMTA, PPP, PPPM, PRAPAT, PRECHA, PRIME, PRIN, PRINC, PROEN, PROS, PROUD, PSG, PSTC, PT, PTC, QLT, RCL, RICHY, RJH, ROJNA, RPC, RT, RWI, S11, SA, SABUY, SAK, SALEE, SAMCO, SANKO, SAPPE, SAWAD, SCAP, SCI, SCP, SE, SECURE, SFLEX, SFP, SFT, SGP, SIAM, SINGER, SKE, SKN, SKR, SKY, SLP, SMART, SMD, SMIT, SMT, SNNP, SNP, SO, SPA, SPC, SPCG, SR, SRICHA, SSF, SSP, STANLY, STC, STPI, SUC, SVOA, SVT, SWC, SYNEX, TAE, TAKUNI, TCC, TCMC, TFG, TFI, TFM, TGH, TIDLOR, TIGER, TIPH, TITLE, TM, TMC, TMD, TMI, TNL, TNP, TNR, TOG, TPA, TPAC, TPCS, TPIPL, TPIPP, TPLAS, TPS, TQR, TRITN, TRT, TRU, TRV, TSE, TVT, TWP, UBE, UEC, UKEM, UMI, UOBKH, UP, UPF, UTP, VIBHA, VL, VPO, VRANDA, WGE, WIIK, WIN, WINMED, WORK, WP, XO, YUASA, ZIGA



A, A5, AI, ALL, ALPHAX, AMC, APP, AQ, AU, B52, BEAUTY, BGT, BLAND, BM, BROCK, BSBM, BTNC, CAZ, CCP, CGD, CMAN, CMO, CMR, CPANEL, CPT, CSR, CTW, D, DCON, EKH, EMC, EP, EVER, F&D, FMT, GIFT, GLOCON, GLORY, GREEN, GSC, HL, HTECH, IHL, INOX, JAK, JMART, JSP, JUBILE, KASET, KCM, KWI, KYE, LEE, LPH, MATI, M-CHAI, MCS, MDX, MENA, MJD, MORE, MPIC, MUD, NC, NEWS, NFC, NSL, NV, PAF, PEACE, PF, PK, PPM, PRAKIT, PTECH, PTL, RAM, ROCK, RP, RPH, RSP, SIMAT, SISB, SK, SOLAR, SPACK, SPG, SQ, STARK, STECH, SUPER, TC, TCCC, TCJ, TEAM, THE, THMUJ, TKC, TNH, TNPC, TOPP, TPCH, TPOLY, TRUBB, TTI, TYCN, UMS, UNIQ, UPA, UREKA, VARO, W, WFX, WPH, YGG

Score Range	Number of Logo	Description
90 - 100		Excellent
80 - 89		Very Good
70 - 79		Good
60 - 69		Satisfactory
50 - 59		Pass

ที่มา: [www.sec.or.th](http://www.sec.or.th) (ข้อมูล ณ วันที่ 27/10/65)

หมายเหตุ: ข้อมูล CG Score ประจำปี 2565 จากสมาคมส่งเสริมสถาบันกรรมการบริษัทไทย

รายงานฉบับนี้จัดทำในนามของบริษัทหลักทรัพย์ ไอรา จำกัด (มหาชน) ("ไอรา") เพื่อเป็นข้อมูลให้กับลูกค้าของไอราเท่านั้น มิได้เป็นการชี้นำหรือเสนอแนะหรือเชิญชวนเพื่อการซื้อขายหลักทรัพย์ใดๆ ผู้ว่าควรตัดสินใจซื้อหรือขายหลักทรัพย์โดยใช้วิจารณญาณของตนเอง ไอรา รวมทั้งพนักงานของบริษัท ปราศจากความรับผิดชอบในความเสียหายอันเกิดจากการใช้ข้อมูลในรายงานนี้ ไม่ว่าทางตรงหรือทางอ้อม ทั้งหมดหรือบางส่วน และไม่ถือเป็นการรับประกันความถูกต้องสมบูรณ์และเชื่อถือได้ของข้อมูลในรายงานนี้ ไอรา และ/หรือ กรรมการบริษัท, พนักงานที่เกี่ยวข้อง อาจมีความสัมพันธ์กับ/หรืออาจให้บริการทางด้านวิชาชีพและ/หรือ บริหารการทางการเงินอื่น ๆ กับบริษัทที่กล่าวถึงในรายงานฉบับนี้ ไอราขอสงวนสิทธิ์ในการเปลี่ยนแปลงความคิดเห็น หรือข้อมูลโดยไม่ต้องแจ้งล่วงหน้า เอกสารฉบับนี้ ใช้งานในไอราเท่านั้น มิได้จัดทำขึ้นสำหรับการลงทุนในหุ้นหรือพันธบัตร หรือสินทรัพย์อื่น ๆ ใดๆ



38.2%: 119.29

51.25%: 108.98

61.6%: 99.19

## **Collective Action Coalition against corruption (CAC) หรือ โครงการแนวร่วมปฏิบัติของภาคเอกชนไทยในการต่อต้านการทุจริต**

### **ได้รับการรับรอง CAC :**

2S, 7UP, ADVANC, AF, AI, AIE, AIRA, AJ, AKP, AMA, AMANAH, AMATA, AMATAV, AP, APCS, AS, ASIAN, ASK, ASP, AWC, AYUD, B, BAFS, BAM, BANPU, BAY, BBL, BCH, BCP, BCPG, BE8, BEC, BEYOND, BGC, BGRIM, BKI, BLA, BPP, BROOK, BRR, BSBM, BTS, BWG, CEN, CENTEL, CFRESH, CGH, CHEWA, CHOTI, CHOW, CIG, CIMBT, CM, CMC, COM7, COTTO, CPALL, CPF, CPI, CPL, CPN, CRC, CSC, DCC, DELTA, DEMCO, DIMET, DRT, DTAC, DUSIT, EA, EASTW, EGCO, EP, EPG, ERW, ESTAR, ETE, FE, FNS, FPI, FPT, FSMART, FSS, FTE, GBX, GC, GCAP, GEL, GFPT, GGC, GJS, GPI, GPSC, GSTEEL, GULF, GUNKUL, HANA, HARN, HEMP, HENG, HMPRO, HTC, ICC, ICHI, IFS, III, ILINK, INET, INSURE, INTUCH, IRC, IRPC, ITEL, IVL, JKN, JR, K, KASET, KBANK, KBS, KCAR, KCE, KGI, KKP, KSL, KTB, KTC, KWI, L&E, LANNA, LH, LHFG, LHK, LPN, LRH, M, MAJOR, MAKRO, MALEE, MATCH, MBAX, MBK, MC, MCOT, META, MFC, MFEC, MILL, MINT, MONO, MOONG, MSC, MST, MTC, MTI, NBC, NEP, NINE, NKI, NOBLE, NOK, NSI, NWR, OCC, OGC, ORI, PAP, PATO, PB, PCSGH, PDG, PDJ, PG, PHOL, PK, PL, PLANB, PLANET, PLAT, PM, PPP, PPPM, PPS, PR9, PREB, PRG, PRINC, PRM, PROS, PSH, PSL, PSTC, PT, PTG, PTT, PTTEP, PTTGC, PYLON, Q-CON, QH, QLT, QTC, RABBIT, RATCH, RML, RWI, S&J, SAAM, SABINA, SAPPE, SAT, SC, SCB, SCC, SCCC, SCG, SCGP, SCM, SCN, SEAOL, SE-ED, SELIC, SENA, SGP, SINGER, SIRI, SITHAI, SKR, SMIT, SMK, SMPC, SNC, SNP, SORKON, SPACK, SPALI, SPC, SPI, SPRC, SRICHA, SSF, SSP, SSSC, SST, STA, STGT, STOWER, SUSCO, SVI, SYMC, SYNTEC, TAE, TAKUNI, TASCO, TCAP, TCMC, TFG, TFI, TFMAMA, TGH, THANI, THCOM, THIP, THRE, THREL, TIDLOR, TIPCO, TISCO, TKS, TKT, TMILL, TMT, TNITY, TNL, TNP, TNR, TOG, TOP, TOPP, TPA, TPCS, TPP, TRU, TRUE, TSC, TSTE, TSTH, TTA, TTB, TTCL, TU, TVDH, TVI, TVO, TWPC, UBE, UBIS, UEC, UKEM, UOBKH, UPF, UV, VGI, VIH, WACOAL, WHA, WHAUP, WICE, WIJK, XO, YUASA, ZEN, ZIGA

### **ได้ประกาศเจตนารมณ์เข้าร่วม CAC :**

AH, ALT, APCO, ASW, B52, CHG, CI, CPR, CPW, DDD, DHOUSE, DOHOME, ECF, EKH, ETC, EVER, FLOYD, GLOBAL, ILM, INOX, J, JMART, JMT, JTS, KEX, KUMWEL, LDC, MEGA, NCAP, NOVA, NRF, NUSA, OR, PIMO, PLE, RS, SAK, SIS, SSS, STECH, SUPER, SVT, TKN, TMD, TMI, TQM, TRT, TSI, VARO, VCOM, VIBHA, W, WIN

ที่มา : [www.sec.or.th](http://www.sec.or.th) (ข้อมูล ณ วันที่ 07/07/65)

หมายเหตุ: ข้อมูลบริษัทที่เข้าร่วมโครงการแนวร่วมปฏิบัติของภาคเอกชนไทยในการต่อต้านการทุจริต (Thai CAC) จากสมาคมส่งเสริมสถาบันกรรมการบริษัทไทย

### **Thailand Sustainability Investment: THSI**

#### **บริษัทจดทะเบียนในตลาดหลักทรัพย์แห่งประเทศไทย (SET) :**

AAV, ACE, ADVANC, AGE, AH, AJ, AMATA, AMATAV, AOT, AP, ASIAN, ASW, AWC, BAFS, BAM, BANPU, BAY, BBL, BCP, BCPG, BDMS, BEM, BGC, BGRIM, BJC, BKI, BLA, BPP, BTS, BWG, CBG, CENTEL, CFRESH, CKP, CM, COM7, COTTO, CPALL, CPF, CPN, CRC, DELTA, DEMCO, DMT, DRT, DTAC, EA, EASTW, EGCO, EPG, ETC, FPT, GFPT, GLOBAL, GPSC, GULF, GUNKUL, HANA, HMPRO, HTC, ICHI, ILINK, INTUCH, IRC, IRPC, ITEL, IVL, JWD, KBANK, KEX, KKP, KTB, KTC, LHFG, MAJOR, M-CHAI, MEGA, MINT, MSC, MTC, NER, NOBLE, NRF, NSI, NVD, NYT, OR, ORI, OSP, PAP, PCSGH, PLANB, PM, PR9, PSH, PSL, PTG, PTT, PTTEP, PTTGC, RATCH, RS, S, S&J, SABINA, SAK, SAPPE, SAT, SAWAD, SC, SCB, SCC, SCCC, SCG, SCGP, SHR, SIRI, SNC, SNP, SPALI, SPI, SSSC, STA, STGT, SYNEX, SYNTEC, TFG, TFMAMA, THANI, THCOM, THIP, THREL, TIPCO, TISCO, TKS, TMT, TOA, TOG, TOP, TPBI, TPCS, TPIPL, TPIPP, TQM, TSC, TSTH, TTA, TTB, TTCL, TTW, TVO, TWPC, UAC, VGI, WHA, WHAUP, ZEN

#### **บริษัทจดทะเบียนในตลาดหลักทรัพย์ เอ็ม เอ ไอ (MAI) :**

ADB, AKP, ARROW, COLOR, LIT, OTO, PJW, PPS, SELIC, SICT, TNDT, TVDH, UKEM

ที่มา : [www.sec.or.th](http://www.sec.or.th) (ข้อมูล ณ วันที่ 10/10/65)

หมายเหตุ: ข้อมูลรายชื่อบริษัทจดทะเบียนที่มีการดำเนินธุรกิจอย่างยั่งยืน Thailand Sustainability Investment ประจำปี 2565

รายงานฉบับนี้จัดทำในนามของบริษัทหลักทรัพย์ ไอรา จำกัด (มหาชน) ("ไอรา") เพื่อเป็นข้อมูลให้กับลูกค้าของไอราเท่านั้น มิได้เป็นการแนะนำหรือเสนอแนะ หรือเชิญชวนเพื่อการซื้อหรือขายหลักทรัพย์ใดๆ ผู้อ่านควรตัดสินใจซื้อหรือขายหลักทรัพย์โดยใช้วิจารณญาณของตนเอง ไอรา รวมถึงพนักงานของบริษัท ปรารถนาความรับผิดชอบในความเสี่ยงที่อาจเกิดขึ้นจากการใช้ข้อมูลในรายงานนี้ มิว่ากล่าวตรงหรือทางอ้อม ทั้งหมดหรือบางส่วน และไม่ถือเป็น การรับประกันความถูกต้องสมบูรณ์และเชื่อถือได้ของข้อมูลในรายงานนี้ ไอรา และ/หรือ กรรมการบริษัท, พนักงานที่เกี่ยวข้อง อาจมีความสัมพันธ์กับ/หรือ อาจให้บริการทางด้านวิชาชีพแก่ และ/หรือ บริหารทางการเงินอื่นๆ กับบริษัทที่กล่าวถึงในรายงานฉบับนี้ ไอราขอสงวนสิทธิ์ในการเปลี่ยนแปลงความคิดเห็น หรือข้อมูลโดยไม่ต้องแจ้งล่วงหน้า เอกสารฉบับนี้ใช้ภายในไอราเท่านั้น มิได้จัดทำขึ้นสำหรับการลงตีพิมพ์ในหนังสือพิมพ์ หรือสื่ออื่นๆ แต่อย่างใด



**Annual General Meeting : AGM LEVEL**



**บริษัทที่ไล่คะแนน AGM Checklist 100 ไต่**

2S, 7UP, ABM, ADB, ADVANC, AF, AGE, AHC, AIE, AIRA, AJ, AKP, AKR, ALT, AMA, AMANAH, AMARIN, AMATA, AMATAV, ANAN, AOT, AP, APCO, APCS, APURE, ARIP, ARROW, ASAP, ASEFA, ASK, ASP, AUCTION, AWC, BAFS, BANPU, BAY, BBIK, BBL, BC, BCH, BCP, BEM, BEYOND, BGC, BGRIM, BIG, BIZ, BJCHI, BKI, BLA, BPP, BRR, BTS, BTW, BWG, CCP, CENTEL, CFRESH, CGH, CHEWA, CHG, CHOW, CIG, CIMBT, CKP, CMAN, CNT, COM7, COTTO, CPALL, CPF, CPI, CPL, CPN, CPW, CRANE, CRC, CSP, CSS, CV, DCON, DDD, DELTA, DEMCO, DMT, DOHOME, DRT, DTAC, EA, EASTW, ECF, ECL, EGCO, EKH, ESSO, ETC, FE, FLOYD, FN, FNS, FSS, FVC, GBX, GC, GEL, GFPT, GGC, GJS, GLAND, GLOBAL, GPSC, GRAMMY, GSTEEL, GULF, GUNKUL, GYT, HANA, HARN, HENG, HMPRO, HPT, HTECH, ICC, ICHI, III, ILINK, ILM, IMH, IND, INSET, INTUCH, IRPC, IT, ITEL, IVL, J, JKN, JMART, JMT, JR, JTS, JWD, KBANK, KCE, KEX, KK, KKP, KOOL, KSL, KTB, KTC, L&E, LANNA, LDC, LHFG, LIT, LOXLEY, MAKRO, MALEE, MATCH, MATI, MBK, MCOT, METCO, MFEC, MILL, MK, MONO, MOONG, MPIC, MST, MTC, MTI, MVP, NC, NCH, NCL, NEP, NETBAY, NINE, NKI, NNCL, NOBLE, NPK, NRF, NSI, NTV, NVD, NWR, NYT, OCC, OGC, OISHI, ONEE, OR, ORI, OTO, PAP, PB, PCSGH, PDG, PG, PHOL, PIMO, PJW, PL, PLANB, PLAT, PM, PORT, PPP, PPPM, PPS, PR9, PRAKIT, PREB, PRG, PRM, PROS, PSH, PSL, PT, PTECH, PTG, PTT, PTTGC, PYLON, Q-CON, QH, QTC, RABBIT, RATCH, RML, RS, S&J, SAAM, SABINA, SAMCO, SANKO, SAPPE, SAT, SAWAD, SCAP, SCC, SCCC, SCG, SCGP, SCM, SCN, SCP, SEAOL, SE-ED, SELIC, SENA, SFP, SGF, SHR, SIAM, SINGER, SIRI, SIS, SISB, SITHAI, SKR, SMPC, SNC, SNP, SONIC, SPALI, SPC, SPCG, SPI, SPRC, SPVI, SSC, SSSC, STEC, STI, SUN, SUPER, SUSCO, SUTHA, SVT, SYMC, SYNTEC, TACC, TAE, TC, TCAP, TCC, TCMC, TEAMG, TFG, THANI, THCOM, THG, THREL, TIPH, TISCO, TK, TKN, TKS, TKT, TMC, TMILL, TNDT, TNITY, TNL, TNP, TOA, TOP, TPBI, TPCS, TQM, TRC, TRU, TSC, TSE, TSR, TSTE, TTA, TTB, TTW, TU, TVDH, TVI, TVO, TVT, UAC, UOBKH, UV, VCOM, VGI, VRANDA, WAVE, WGE, WHA, WHAUP, WICE, WIJK, WIN, WINNER, XPG



**บริษัทที่ไล่คะแนน AGM Checklist 90-99 ไต่**

AAV, ABICO, ACAP, ACE, ACG, ADD, AH, AI, AIT, AJA, ALLA, ALPHAX, ALUCON, AMC, AMR, APP, AQ, AQUA, ARIN, AS, ASIA, ASIMAR, ASN, ASW, ATP30, AYUD, B, B52, BA, BAM, BCPG, BDMS, BGT, BH, BJC, BLISS, BOL, BR, BRI, BROCK, BROOK, BSBM, BSM, BTNC, BUI, BYD, CAZ, CBG, CCET, CEN, CGD, CHARAN, CHAYO, CHO, CHOTI, CI, CIVIL, CK, CM, CMC, CMO, CMR, COLOR, COMAN, CRD, CSC, CSR, CTW, CWT, D, DCC, DIMET, DPAINT, DUSIT, DV8, EASON, EE, EFORL, EP, EPG, ERW, ESTAR, ETE, EVER, FMT, FORTH, FPI, FPT, FSMART, FTE, GCAP, GENCO, GIFT, GLOCON, GPI, GREEN, GTB, HEMP, HTC, HUMAN, HYDRO, ICN, IFS, IHL, IIG, INET, INGRS, INOX, INSURE, IP, IRC, IRCP, ITD, JAS, JCK, JCKH, JUBILE, K, KASET, KBS, KCAR, KDH, KGI, KIAT, KISS, KKC, KTIS, KUMWEL, KUN, KWC, KWM, LALIN, LEE, LEO, LH, LHK, LPH, LPN, LRH, LST, M, MACO, MAJOR, MBAX, MC, MCS, MEGA, MENA, META, MFC, MGT, MICRO, MINT, MODERN, MSC, MUD, NATION, NBC, NCAP, NDR, NER, NEWS, NEX, NFC, NOVA, NSL, NUSA, OSP, PACO, PAF, PATO, PDJ, PEACE, PICO, PK, PLANET, PLE, PMTA, POST, PPM, PRAPAT, PRIME, PRINC, PRO, PROEN, PSTC, PTC, PTTEP, QLT, RBF, RCL, RICHY, RJH, RP, RPC, RPH, RSP, RT, RWI, S, S11, SA, SAK, SALEE, SAMART, SAMTEL, SAUCE, SC, SCB, SCI, SDC, SE, SEAFCO, SECURE, SENAJ, SFLEX, SICT, SK, SKE, SKN, SKY, SLP, SMART, SMD, SMK, SMT, SNNP, SO, SOLAR, SORKON, SPA, SPACK, SQ, SR, SSF, SSP, SST, STA, STARK, STC, STECH, STGT, STOWER, STPI, SUC, SVI, SVOA, SWC, SYNEX, TAKUNI, TASCOS, TEAM, TFI, TFMAMA, TGH, THANA, THE, THIP, THRE, TIDLOR, TIGER, TIPCO, TITL, TKC, TM, TMD, TMI, TMT, TNR, TOG, TOPP, TPA, TPAC, TPCH, TPLAS, TPP, TPS, TQR, TRITN, TRT, TRUE, TSI, TTCL, TTI, TWP, TWPC, TYCN, UBE, UBIS, UEC, UMI, UP, UPA, UPF, UPOIC, UREKA, UTP, VARO, VIH, VL, VNG, VPO, W, WACOAL, WFX, WINMED, WORK, WP, WPH, XO, YUASA, ZEN, ZIGA



**บริษัทที่ไล่คะแนน AGM Checklist 80 - 89 ไต่**

3K-BAT, A, AEONTS, AFC, ALL, ASIAN, AU, BE8, BEC, BIOTEC, BLAND, BM, CPH, CPT, DHOUSE, DITTO, DOD, FANCY, GL, GRAND, GSC, HL, IFEC, JCT, KAMART, KC, KCM, KYE, MANRIN, M-CHAI, MDX, MITSIB, NV, PERM, PF, PIN, PRECHA, PRIN, PROUD, PSG, PTL, ROH, ROJNA, SABUY, SFT, SGP, SIMAT, SLM, SMIT, SPG, SRICHA, SSS, STHAI, TCCC, TCJ, TGPRO, TH, THMUI, TNPC, TPIPL, TPIPP, TRV, TSTH, TTT, UMS, UNIQ, UVAN, VIBHA, YGG

**ที่มา :** สมาคมส่งเสริมผู้ลงทุนไทย (ข้อมูล ณ วันที่ 09/08/65)  
**หมายเหตุ :** ข้อมูล AGM ประจำปี 2565 จากสมาคมส่งเสริมผู้ลงทุนไทย