

# MARKET TALK

## กลยุทธ์การลงทุน



### เงินเพื่อต่ำคาด แต่การเมืองยังคงคาดการณ์ยาก

คาดว่า SET Index น่าจะผันผวนต่อเนื่องโดยมี 1545 จุด เป็นแนวต้านสำคัญ และ 1520 เป็นแนวรับ สำหรับหุ้น Top Pick วันนี้เลือก DOHOME, KBANK และ SIRI

#### ASPS TOP PICKs

TopPicks (B)	Close (B)	Fair value (B)	Upside (%)	2023F			
				EPS (B)	PER (X)	PBV (X)	Div yield (%)
DOHOME	9.85	9.20	-6.6%	0.27	36.74	2.42	0.1%
KBANK	123.00	140.00	13.8%	15.97	7.70	0.56	3.7%
SIRI	1.83	2.32	26.7%	0.29	6.31	0.64	8.2%

#### ASPS TECHNICAL VIEW

SET Index สัญญาณการย่อตรงแนวรับ 1520 จุด แล้วติดแรงสะท้อนแนวรับยังทำงานได้ดี ด้านสัญญาณแก่งเทียนเป็นรูปแบบ Doji เสาล่างยาว จึงคาดวันนี้มีลุ้นรับวามมองกรอบการเคลื่อนไหวที่ 1520-1545 จุด

		แนวรับ	แนวต้าน
SET Index		1,520	1,545
	เปิดสถานะ: (B)	เป้าทำกำไร (B)	Cut loss (B)
Technical Buy :	ERW	4.58	4.84
Technical Buy :	MEGA	38.75	41.00

STATISTICS WATCH

- Short-Sell
- Stock & Warrants Update
- Top20 NVDR Update
- Turnover List & Trading Alert
- Cyclical Watch
- Calendar



8 สิงหาคม 2566

ดัชนีตลาดหุ้น	ล่าสุด	เปลี่ยนแปลง (%)	
		-1D	-1W
ไทย (SET)	1,532.5	0.1	-1.6
จีน (SHCOMP)	3,268.8	-0.6	-0.7
ฮ่องกง (HSI)	19,537.9	0.0	-2.7
ญี่ปุ่น (NIKKEI225)	32,254.6	0.2	-2.8
ฝรั่งเศส (CAC40)	7,319.8	0.1	-2.4
เยอรมัน (DAX)	15,950.8	0.0	-3.0
ดาวโจนส์ (DJI)	35,554.0	1.1	-0.4
เอส แอนด์ พี 500(SPX)	4,498.0	0.0	-2.5

ที่มา: TQ professional

ราคาสินค้าโภคภัณฑ์	ล่าสุด	เปลี่ยนแปลง (%)	
		-1D	-1W
<b>ตลาด Spot</b>			
West Texas (US\$/บาร์เรล)	81.9	-1.1	0.2
Brent (US\$/บาร์เรล)	85.8	-0.2	0.8
น้ำมันดูไบ (US\$/บาร์เรล)	87.2	0.0	8.4
Baltic Dry Index	1,145.0	0.8	1.6
ทองคำ (US\$/toz)	1,935.8	-0.4	-1.4
ทองคำแท่ง (บาท)	31,900.0	0.3	0.5
LME Zinc (US\$/ตัน)	2,481.0	0.0	-2.2
Palm oil (US\$/mt ton)	830.5	0.9	-2.3
Soybean (US\$/Bushel)	1.2	-1.6	-1.6
Steel-HRC	803.0	0.0	-2.7
Sugar (US\$/ถุง 50 กก)	686.2	0.0	0.4

ที่มา: TQ professional

ยอดซื้อ-ขายสุทธิของนักลงทุนต่างชาติในตลาดหุ้นเอเชีย	ล่าสุด	-1W	YTD
(ล้านบาท)			
Thailand	42.9	69.7	1,044.3
Indonesia	20.7	166.1	8,267.4
S. Korea	265.8	1,006.9	-23,268.9
Taiwan	-320.5	952.8	-49,575.2

ยอดซื้อ-ขายสุทธิของนักลงทุนต่างชาติในตลาดหุ้นไทย	ล่าสุด	-1D	-1W
(ล้านบาท)			
นักลงทุนต่างชาติ	-394	-2,576	218
สถาบันในประเทศ	-574	418	-52
นักลงทุนรายย่อย	1,013	1,720	-595
บัญชีบริษัทหลักทรัพย์	-45	438	428

ตลาดเงิน		ดอกเบี้ยเงินฝากและเงินยืม	
<b>อัตราดอกเบี้ยอ้างอิง</b>		<b>ดอกเบี้ยเงินฝาก</b>	<b>เงินยืม</b>
ดอกเบี้ยเฟด	5.00%	ออมทรัพย์	0.35%
อาร์ 1 วัน	2.25%	ประจำ 3 เดือน	0.95%
		ประจำ 1 ปี	1.35%
<b>ผลตอบแทนพันธบัตรรัฐบาลไทย</b>		MLR	3.85%
6 เดือน	2.07%	MOR	7.30%
1 ปี	2.18%		
3 ปี	2.31%		
5 ปี	2.43%		
10 ปี	2.62%		

ที่มา: thaibma, BBL

# MARKET TALK

## กลยุทธ์การลงทุน



### เงินเพื่อต่ำคาด แต่การเมืองยังคงคาดการณ์ยาก

ตัวเลขเงินเฟ้อเดือน ก.ค.66 ของบ้านเราออกมาอยู่ที่ 0.38%YoY ซึ่งต่ำกว่า Consensus คาดที่ 0.6% ส่วนแนวโน้มคาดว่าจะเห็นเงินเฟ้ออยู่ที่ระดับต่ำกว่า 1% ต่อเนื่อง ภาวะดังกล่าวจะทำให้ทิศทางอัตราดอกเบี้ยนโยบายมีโอกาสทรงตัวบริเวณ 2.25% ส่วนประเด็นเรื่องการเมือง วนนี้มีการแถลงข่าวร่วมระหว่าง พรรคเพื่อไทย และภูมิใจไทย ซึ่งมี ส.ส. รวม 212 เสียง หลังจากนั้นจะมีการหาเสียงสนับสนุนเพิ่มจากทั้ง ส.ส. และ ส.ว. ทั้งนี้ภายใต้ข้อตกลงของทั้ง 2 พรรค หมายความว่าหากเดินหน้าต่อไป พรรคก้าวไกล ก็จะกลายเป็นพรรคฝ่ายค้านในสภาฯ อย่างไรก็ตามยังเชื่อว่าสถานการณ์การเมืองในบ้านเรายังมีโอกาสที่จะเปลี่ยนแปลงได้ตลอดเวลา และน่าจะเป็นตัวแปรหนึ่งที่ทำให้ตลาดหุ้นผันผวน อีกเรื่องหนึ่งที่น่าสนใจคือการจัดทำดัชนีเพิ่ม คือ SET50FF และ SET100FF ซึ่งน่าจะทำให้หุ้นที่มี Free Float สูง ถูก Weight น้ำหนักเพิ่มขึ้น ใช้ต้นปี 2567

คาดว่า SET Index น่าจะผันผวนต่อเนื่องโดยมี 1545 จุด เป็นแนวต้านสำคัญ และ 1520 เป็นแนวรับ สำหรับหุ้น Top Pick วนนี้เลือก DOHOME, KBANK และ SIRI

🕒 8 สิงหาคม 2566

**SUPPORT & RESISTANCE**

แนวรับ 1,520 จุด  
แนวต้าน 1,545 จุด

**TOP PICKS**

DOHOME FV@B 9.20  
KBANK FV@B 140.00  
SIRI FV@B 2.32

### 20 หุ้น คาดว่าได้ประโยชน์จากดัชนี SET50/100FF

Stock	Sector	Market Cap	Free Float	Weight (SET100)	Weight (SET100FF)	%Chg. Weight	Return (ytd)
BBL	BANK	320,685,606,192	98.6%	2.2%	4.8%	117%	13.5%
KKP	BANK	46,782,998,772	92.6%	0.3%	0.7%	104%	-5.1%
BANPU	ENERG	79,046,408,978	90.8%	0.5%	1.1%	100%	-1.8%
KBANK	BANK	289,057,966,346	79.7%	2.0%	3.5%	76%	-7.3%
SCB	BANK	372,065,355,103	76.4%	2.6%	4.3%	69%	3.3%
CENTEL	TOURISM	62,437,500,000	76.3%	0.4%	0.7%	68%	3.0%
TCAP	BANK	52,430,189,350	74.5%	0.4%	0.6%	64%	17.7%
TISCO	BANK	79,263,916,776	73.8%	0.5%	0.9%	63%	-0.3%
AMATA	PROP	26,565,000,000	72.1%	0.2%	0.3%	59%	7.1%
SIRI	PROP	29,886,331,550	71.2%	0.2%	0.3%	57%	3.4%
AP	PROP	37,750,793,940	70.0%	0.3%	0.4%	54%	3.5%
TU	FOOD	63,465,146,097	69.9%	0.4%	0.7%	54%	-1.3%
BDMS	HEALTH	448,949,053,534	69.8%	3.1%	4.8%	54%	2.6%
HANA	ETRON	39,036,624,710	68.4%	0.3%	0.4%	51%	5.8%
CPN	PROP	302,940,000,000	68.3%	2.1%	3.2%	51%	4.9%
WHA	PROP	72,940,553,234	67.5%	0.5%	0.8%	49%	19.6%
SCC	CONMAT	384,000,000,000	66.2%	2.7%	3.9%	46%	5.4%
CK	CONS	36,080,003,374	66.2%	0.2%	0.4%	46%	2.4%
STEC	CONS	16,318,639,978	65.7%	0.1%	0.2%	45%	-1.3%

ที่มา: SET, สายงานวิจัย บล. เอเชีย พลัส (ข้อมูล ณ 1 ม.ค. - 4 ส.ค. 66)

### RESEARCH DIVISION

บริษัทหลักทรัพย์ เอเชีย พลัส  
 เกิดศักดิ์ ทีวีธีระธรรม  
 นักวิเคราะห์ปัจจัยพื้นฐานด้านตลาดทุน และทางเทคนิค  
 เลขทะเบียนนักวิเคราะห์: 004132

กราดร เตียรณปราโมทย์  
 นักวิเคราะห์ปัจจัยพื้นฐานด้านหลักทรัพย์  
 เลขทะเบียนนักวิเคราะห์: 075365

ภวิศ ภัทรภาพค์  
 นักวิเคราะห์ปัจจัยพื้นฐานด้านหลักทรัพย์  
 เลขทะเบียนนักวิเคราะห์: 117985

สิริลักษณ์ พันธวงศ์  
 ผู้ช่วยนักวิเคราะห์

ข้อมูลในเอกสารฉบับนี้ รวบรวมมาจากแหล่งข้อมูลที่เชื่อถือได้ อย่างไรก็ดี บริษัทหลักทรัพย์ เอเชีย พลัส จำกัด ไม่สามารถที่จะยืนยันหรือรับรองความถูกต้องของข้อมูลเหล่านี้ได้  
 ไม้ว่าประการใดๆ บทวิเคราะห์ในเอกสารนี้ จัดทำขึ้นโดยอ้างอิงหลักเกณฑ์ทางวิชาการเกี่ยวกับหลักการวิเคราะห์ และมีได้เป็นการชี้นำ หรือเสนอแนะให้ซื้อหรือขายหลักทรัพย์ใดๆ  
 การตัดสินใจซื้อหรือขายหลักทรัพย์ใดๆ ของผู้อ่าน ไม้ว่าจะเกิดจากการอ่านบทความในเอกสารนี้หรือไม่ก็ตาม ส่วนเป็นผลจากการใช้วิจารณญาณของผู้อ่าน โดยไม่มีส่วน  
 เกี่ยวข้องหรือผูกพันใดๆ กับ บริษัทหลักทรัพย์ เอเชีย พลัส จำกัด ไม้ว่ากรณีใด



# MARKET TALK

## กลยุทธ์การลงทุน

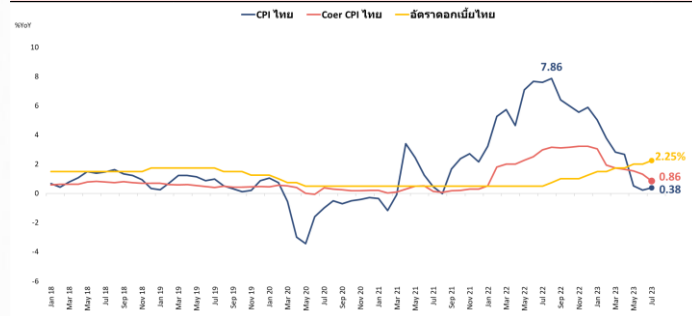
### เงินเฟ้อ & เงินเฟ้อพื้นฐานไทย ก.ค. ออกมาต่ำกว่าคาด

กระทรวงพาณิชย์รายงานดัชนีราคาผู้บริโภคทั่วไป (CPI) เดือน ก.ค. + 0.38%YoY (ต่ำกว่าตลาดคาดที่ 0.6%YoY) และ -0.01%MoM ส่งผลให้เงินเฟ้อเฉลี่ย 7 เดือน แรก +2.19%AoA หลักๆ มาจากการชะลอตัวของสินค้าในหมวดอาหาร อาทิ เนื้อหมู กุ้ง พริกสด ฯลฯ ส่งผลให้ Core CPI ลดลงเหลือ + 0.86%YoY (ต่ำกว่าตลาดคาดที่ 0.9%YoY และเดือนก่อนที่ 1.32%YoY) และเป็นระดับต่ำสุดในรอบ 18 เดือน

ขณะที่กระทรวงพาณิชย์ คาดว่าเงินเฟ้อไทยเดือน ส.ค. มีแนวโน้มขยายตัวเล็กน้อยในกรอบแคบ ๆ จากฐานราคาปี 2565 อยู่ในระดับสูง รวมถึงราคาน้ำมันที่ขยับขึ้น แต่คาดทั้งปีนี้เงินเฟ้อเฉลี่ยจะอยู่ที่ 1.5% ทำให้ในช่วง 4-5 เดือนที่เหลือของปีนี้ ประเมินว่าเงินเฟ้อจะเพิ่มขึ้นเฉลี่ยไม่เกิน 1%

#### เงินเฟ้อไทยเดือน ก.ค. +0.38%YoY ต่ำกว่าตลาดคาด

Date	Country	Economic index	Month	Actual	Consensus	Older
07 Aug 23	TH	CPI YoY*	Jul	0.38%	0.60%	0.23%
07 Aug 23	TH	CPI MoM	Jul	-0.01%	0.23%	0.6%
07 Aug 23	TH	CPI Core YoY	Jul	0.86%	0.9%	1.32%



ที่มา: Bloomberg, สายงานวิจัย บล. เอเชีย พลัส

ฝ่ายวิจัยฯ ประเมินเงินเฟ้อทั่วไปยังอยู่ในทิศทางที่ดี เดือน มิ.ย. อยู่ในระดับต่ำสุดเป็นอันดับ 7 ของโลก และแม้ในช่วงเดือน ก.ค. ราคาพลังงานจะเร่งตัวขึ้นมาเร็ว แต่ระดับ CPI ถือว่าทรงตัว ส่งสัญญาณให้โอกาสขึ้นดอกเบี้ยน้อยลง ส่งผลดีต่อให้ SET Index ให้มีแนวต้านทางพื้นฐานแรกอยู่ที่ 1542 จุด (ภายใต้ MEYG = 3.7%) และแนวต้านถัดไปอยู่ที่ 1610 จุด (ภายใต้ MEYG = 3.5%)

#### ตาราง Sensitivity ระหว่างดอกเบี้ยและ MEYG

MEYG	1.50%	1.75%	2.00%	2.25%
4.0%	1684	1611	1543	1481
3.9%	1701	1627	1558	1495
3.8%	1718	1643	1574	1510
3.8%	1735	1659	1589	1525
3.7%	1752	1675	1605	1540
3.7%	1769	1691	1610	1542
3.6%	1785	1707	1635	1569
3.6%	1802	1723	1651	1584
3.5%	1819	1739	1666	1599
3.5%	1836	1755	1682	1614
3.4%	1853	1772	1697	1629

ที่มา: Bloomberg, สายงานวิจัย บล. เอเชีย พลัส

# MARKET TALK

## กลยุทธ์การลงทุน

*สรุป เงินเพื่อไทยที่อยู่ในระดับต่ำ และแม้ในระยะถัดไปจะมีโอกาสขยับขึ้นจากความเสียดังต่าง ๆ อาทิราคาน้ำมันผันผวน อากาศแปรปรวน เศรษฐกิจโลกชะลอตัว ฯลฯ แต่ยังคงเชื่อว่าเงินเพื่อในบ้านเราจะเคลื่อนไหวอยู่ในกรอบเป้าหมายที่ 1-3% หนุนให้โอกาสขึ้นดอกเบี้ยน้อยลง และลดแรงกดดันต่อ SET Index แนะนำหุ้นเด่นสุดรับเงินเพื่อชะลอตัว คือ MTC SAWAD CRC CPN BJC ADVANC INTUCH SIRI*

### พรรคเพื่อไทย แกลงจัดตั้งรัฐบาลร่วมกับพรรคภูมิใจไทย

วานนี้ SET Index คิดตัวขึ้นในช่วงบ่ายราว 12 จุดมาปิดที่ระดับ 1532.51 จุด หลังพรรคเพื่อไทยแกลงว่าจะร่วมกันจัดตั้งรัฐบาลกับพรรคภูมิใจไทย ด้วยเสียงตั้งต้น 212 เสียง คือ เพื่อไทย 141 เสียง และภูมิใจไทย 71 เสียง อยู่ภายใต้หลักการสำคัญ 3 ประการ ดังนี้

1. ไม่แตะต้องมาตรา 112
2. ไม่เป็นรัฐบาลเสียงข้างน้อย
3. ต้องไม่มีพรรคก้าวไกลอยู่ร่วมในการจัดตั้งรัฐบาล

ขณะที่ระยะถัดไปเป็นหน้าที่ของทั้ง 2 พรรคข้างต้นที่จะต้องหาเสียงสนับสนุนจากสมาชิกสภาผู้แทนราษฎร และสมาชิกวุฒิสภาเพื่อให้จัดตั้งรัฐบาลได้สำเร็จ โดยพรรคอื่นที่คาดว่าจะถูกเชิญชวนมาร่วมรัฐบาล อาทิ พรรคประชาธิปัตย์ พรรคชาติไทยพัฒนา พรรคประชาชาติ พรรคชาติพัฒนากล้า เป็นต้น ดังนั้น คาดทำให้มีเสียงรวมอยู่ 263 เสียง และต้องการเสียงจาก สส. และ สว. อีกอย่างน้อย 111 เสียง ถึงจะจัดตั้งรัฐบาลสำเร็จ

ซึ่งประเด็นที่น่าติดตาม คือ ศาลรัฐธรรมนูญ จะพิจารณาสั่งรับ หรือ ไม่รับ คำร้องปมเสนอชื่อ “พิธา” ชำ ผิดญัตติหรือไม่ นัดประชุม 16 ส.ค.66 ซึ่งทำให้ประธานสภาฯ ยังเลื่อนการโหวตนายกรอบ 3 ออกไปโดยไม่มีกำหนด (หลัง 16 ส.ค.66) ประเด็นดังกล่าว ทำให้มีโอกาสจะเห็นการจัดตั้งรัฐบาลที่ล่าช้าขึ้นอย่างน้อย 2 สัปดาห์จากเดิม และเกิดภาวะสูญญากาศทางการเมืองในช่วงสั้น ทำให้ช่วงเวลาที่เร็วที่สุดที่จะได้รัฐบาลชุดใหม่ คาดอยู่ในช่วงเดือน ก.ย.66 ซึ่งเป็นเวลาที่ใกล้เคียงการพิจารณางบประมาณรายจ่ายปี 2567 ซึ่งจะถูกเบิกจ่ายช่วง 1 ต.ค.66 – 30 ก.ย.67 ทำให้ช่วงเวลาที่จะใช้พิจารณางบประมาณอาจสั้นลง และใช้ประโยชน์ไม่ได้เท่าที่ควร ช่วงเวลาขณะนี้จึงทำให้ SET Index มีโอกาสผันผวนในกรอบแคบ และมีปริมาณการซื้อขายที่เบาบางลงได้

*สรุป ฝ่ายวิจัยฯ ประเมินภาพการเมืองมีสัญญาณที่ดีขึ้น แต่มีความผันผวนอยู่บ้าง จากที่ยังไม่ทราบพรรคร่วมรัฐบาลที่ชัดเจน และจะจัดตั้งรัฐบาลได้หรือไม่ บวกกับศาลรัฐธรรมนูญจะพิจารณาร้องปมเสนอชื่อ “พิธา” ชำ ผิดญัตติหรือไม่ ดังนั้นช่วงเวลา*

# MARKET TALK

## กลยุทธ์การลงทุน

ดังกล่าวคาดเห็น Fund Flow ต่างชาติยังไม่ซื้อสุทธิตลาดหุ้นไทยอย่างมีนัยฯ และมีโอกาสเห็นตลาดหุ้นไทยแกว่งผันผวนในกรอบแคบช่วง 2 สัปดาห์นี้ โดยวันนี้องกรอบการเคลื่อนไหวของ SET Index 1520-1545 จุด

### วิเคราะห์หุ้นไหนได้ประโยชน์ กรณีตลาดเพิ่มดัชนีใหม่ SET50FF และ SET100FF

ตลาดหลักทรัพย์ฯ เตรียมเพิ่มดัชนีใหม่ SET50FF และ SET100FF เป็นทางเลือกการใช้งานสำหรับผู้เกี่ยวข้องเพิ่มเติมจากดัชนี SET50 และ SET100 ที่มีอยู่ในปัจจุบัน ซึ่งเผยแพร่หลักเกณฑ์ในระยะถัดไป และคาดว่าจะมีผลได้ในวันที่ 1 ม.ค. 67

เบื้องต้นฝ่ายวิจัยฯ ประเมินดัชนีใหม่ SET50FF และ SET100FF น่าจะมีแนวโน้ม หรือ Sentiment ต่อตลาดและหุ้นต่างๆ ดังนี้

1. **ดัชนีใหม่ ถือเป็นอีกหนึ่งทางเลือกในอนาคต ช่วยลดความผันผวนในดัชนีเก่าจากหุ้นที่มีสัดส่วนรายย่อยต่ำ** หนุนให้กองทุนทั้งไทยและต่างประเทศอาจนำมาเป็น Benchmark วัดผลการดำเนินงานของกองทุนใหม่ๆ เพิ่มเติม

2. **สภาพคล่องของดัชนีใหม่มีโอกาสสูงขึ้น** เบื้องต้นฝ่ายวิจัยฯ คำนวณ Turnover ของ SET100 ในปีนี้ ได้ 70.1% ต่อปี แต่ถ้าแปลงเป็นดัชนีใหม่จะเพิ่มขึ้นมาเป็น 80.2%

#### คาดการณ์เปลี่ยนแปลง Turnover ในดัชนีใหม่เพิ่มขึ้น



ที่มา: สายงานวิจัย บล. เอเชีย พลัส

3. **Sector ที่มีโอกาสได้สัดส่วนเพิ่มขึ้นจากปกติ เด่นๆ คือ BANK, HEALTH, CONMAT, TOURISM, CONS** มีโอกาสที่น้ำหนักจะเพิ่มขึ้นสูงเกิน 40% จากน้ำหนักดัชนีเดิม รายละเอียด Sector อื่นๆ ตามตารางทางด้านล่าง

# MARKET TALK

## กลยุทธ์การลงทุน

### การเปลี่ยนแปลงน้ำหนักราย Sector ในดัชนีใหม่

Sector	Weight (SET100)	Weight (SET100FF)	Chg. Weight	%Chg. Weight
BANK	11.08%	17.46%	6.4%	58%
HEALTH	5.25%	7.43%	2.2%	42%
PROP	5.56%	7.14%	1.6%	29%
CONMAT	2.85%	4.05%	1.2%	42%
COMM	8.23%	9.34%	1.1%	13%
TOURISM	1.78%	2.58%	0.8%	45%
CONS	0.36%	0.53%	0.2%	46%
FOOD	3.12%	3.16%	0.0%	1%
AGRI	0.17%	0.21%	0.0%	22%
MEDIA	0.47%	0.47%	0.0%	-1%
AUTO	0.14%	0.13%	0.0%	-7%
PERSON	0.14%	0.11%	0.0%	-23%
FASHION	0.16%	0.12%	0.0%	-23%
PETRO	2.52%	2.49%	0.0%	-1%
FIN	3.08%	2.77%	-0.3%	-10%
INSUR	1.44%	0.96%	-0.5%	-33%
PKG	1.17%	0.68%	-0.5%	-42%
ICT	8.28%	6.19%	-2.1%	-25%
TRANS	9.29%	7.16%	-2.1%	-23%
ENERG	24.59%	21.37%	-3.2%	-13%
ETRON	10.32%	5.64%	-4.7%	-45%

ที่มา: สายงานวิจัย บล. เอเชีย พลัส

4. หุ้นที่มี Freefloat ต่ำจะไม่ถูกกดดันเหมือนความกังวลที่ผ่านมา เพราะจะไม่ถูกกำจัดออกจาก SET50 และ SET100 อาทิ หุ้นใหญ่ที่มี Freefloat น้อย เริ่มจาก DELTA 22.4%, OR 23.7%, GPSC 24.8%, AWC 25.0%, GULF 26.1%, INTUCH 28.4% และ AOT 30.0% เป็นต้น

5. หุ้นที่มี Freefloat สูงกว่าค่าเฉลี่ยราว 48% จะได้รับ Sentiment เชิงบวก เพราะจะมีน้ำหนักในดัชนีใหม่สูงมากกว่าดัชนีเดิมพอสมควร อาทิ BBL มี Freefloat สูงสุด 98.6% มีโอกาสถูกเพิ่มน้ำหนักจาก 2.2% ใน SET100 มาเป็น 4.8% ใน SET100FF หรือเพิ่มขึ้นกว่า 117% จากสัดส่วนเดิม ตามมาด้วย KKP มี Freefloat 92.6%, BANPU 90.8%, KBANK 79.7%, SCB 76.4%, CENTEL 76.3%, TCAP 74.5%, TISCO 73.8%, AMATA 72.1%, SIRI 71.2%, AP 70.0%, TU 69.9% และหุ้นอื่นๆ ตามตารางทางด้านล่าง

### 20 หุ้นได้ประโยชน์การเพิ่มดัชนีใหม่

Stock	Sector	Market Cap	Free Float	Weight (SET100)	Weight (SET100FF)	%Chg. Weight	Return (ytd)
BBL	BANK	320,685,606,192	98.6%	2.2%	4.8%	117%	13.5%
KKP	BANK	46,782,998,772	92.6%	0.3%	0.7%	104%	5.1%
BANPU	ENERG	79,046,408,978	90.8%	0.5%	1.1%	100%	1.8%
KBANK	BANK	289,057,966,346	79.7%	2.0%	3.5%	76%	7.3%
SCB	BANK	372,065,355,103	76.4%	2.6%	4.3%	69%	3.3%
CENTEL	TOURISM	62,437,500,000	76.3%	0.4%	0.7%	68%	3.0%
TCAP	BANK	52,430,189,350	74.5%	0.4%	0.6%	64%	1.7%
TISCO	BANK	79,263,916,776	73.8%	0.5%	0.9%	63%	0.3%
AMATA	PROP	26,565,000,000	72.1%	0.2%	0.3%	59%	3.5%
SIRI	PROP	29,886,331,550	71.2%	0.2%	0.3%	57%	3.4%
AP	PROP	37,750,793,940	70.0%	0.3%	0.4%	54%	3.5%
TU	FOOD	63,465,146,097	69.9%	0.4%	0.7%	54%	1.3%
BDMS	HEALTH	448,949,053,534	69.8%	3.1%	4.8%	54%	2.6%
HANA	ETRON	39,036,624,710	68.4%	0.3%	0.4%	51%	5.8%
CPN	PROP	302,940,000,000	68.3%	2.1%	3.2%	51%	4.9%
WHA	PROP	72,940,553,234	67.5%	0.5%	0.8%	49%	1.6%
SCC	CONMAT	384,000,000,000	66.2%	2.7%	3.9%	46%	5.4%
CK	CONS	36,080,003,374	66.2%	0.2%	0.4%	46%	2.4%
STEC	CONS	16,318,639,978	65.7%	0.1%	0.2%	45%	1.3%

ที่มา: สายงานวิจัย บล. เอเชีย พลัส (ข้อมูล ณ 1 ม.ค. - 4 ส.ค. 66)

# MARKET TALK

## กลยุทธ์การลงทุน

สรุป การเพิ่มดัชนีใหม่ที่มีการนำ *Freefloat* เข้ามาปรับน้ำหนักในดัชนี ถือว่าเป็นการ  
สร้างสีสัน และทางเลือกในการลงทุนใหม่ๆ ที่ดี อีกทั้งภาพรวมยังมีโอกาสเห็นสภาพ  
คล่องที่เพิ่มขึ้นมากกว่าเดิม กลยุทธ์แนะนำหุ้นได้ *Sentiment* เชิงบวกจากประเด็น  
ดังกล่าว ชอบ *BBL, BANPU, KBANK, SCB, CENTEL, SIRI, TU, CPN, STEC*

# TECHNICAL VIEW

## กลยุทธ์ลงทุนทางเทคนิค



### SET INDEX DAILY : ติดในกรอบ



### ประเด็นวิเคราะห์

SET Index วานี้แกว่งผันผวนสูงจากช่วงแรกลงทำจุดต่ำสุดที่ 1519 จุดหรือติดลบไปราว 10 จุด ก่อนภาคบ่ายมีจังหวะติดกลับจนล่ำสุดปิดที่ 1532.51 จุด เพิ่มขึ้น 2.05 จุด ด้วยมูลค่าการซื้อขาย 4.65 หมื่นล้านบาท

สัญญาณการย่อตรงแนวรับ 1520 จุด แล้วติดแรงสะท้อนแนวรับยังทำงานได้ดี ด้านสัญญาณแก่งเทียนเป็นรูปแบบ Doji เงาล่างยาว จึงคาดวันนี้มีลุ้นรับวามมองกรอบการเคลื่อนไหวที่ 1520-1545 จุด

ทั้งนี้หากดัชนียังอยู่ในกรอบดังกล่าวยังเป็นจังหวะการรอเลือกทางโดยสัญญาณบวกจะเกิดเมื่อผ่านกรอบบนที่ 1545 จุดเพื่อเปิดทางทดสอบแนวต้าน High ของรอบเดิมที่บริเวณ 1565 จุด

🕒 8 สิงหาคม 2566

แนวรับ	1520
แนวต้าน	1545

**สรุป**

SET Index สัญญาณการย่อตรงแนวรับ 1520 จุด แล้วติดแรงสะท้อนแนวรับยังทำงานได้ดี ด้านสัญญาณแก่งเทียนเป็นรูปแบบ Doji เงาล่างยาว จึงคาดวันนี้มีลุ้นรับวามมองกรอบการเคลื่อนไหวที่ 1520-1545 จุด

### RESEARCH DIVISION

บริษัทหลักทรัพย์ เอเชีย พลัส

เกิดศักดิ์ ทวีธีระธรรม  
นักวิเคราะห์ปัจจัยพื้นฐานด้านตลาดทุน และทางเทคนิค  
เลขทะเบียนนักวิเคราะห์: 004132

ชาญชัย พันพานานากิจ  
นักวิเคราะห์ปัจจัยพื้นฐานด้านตลาดทุน และทางเทคนิค  
เลขทะเบียนนักวิเคราะห์: 064045

ข้อมูลในเอกสารฉบับนี้ รวบรวมมาจากแหล่งข้อมูลที่น่าเชื่อถือ อย่างไรก็ดี บริษัทหลักทรัพย์ เอเชีย พลัส จำกัด ไม่สามารถที่จะยืนยันหรือรับรองความถูกต้องของข้อมูลเหล่านี้ได้  
ไม่ว่าประการใดๆ บทวิเคราะห์ในเอกสารนี้ จัดทำขึ้นโดยอิงหลักเกณฑ์ทางวิชาการเกี่ยวกับหลักการวิเคราะห์ และมิได้เป็นการชี้นำ หรือเสนอแนะให้ซื้อหรือขายหลักทรัพย์ใดๆ  
การตัดสินใจซื้อหรือขายหลักทรัพย์ใดๆ ของผู้อ่าน ไม่ว่าจะเกิดจากการอ่านบทความในเอกสารนี้หรือไม่ก็ตาม ส่วนเป็นผลจากการใช้วิจารณ์ฐานของผู้อ่าน โดยไม่มีส่วน  
เกี่ยวข้องหรือพบบนเหตุใดๆ กับ บริษัทหลักทรัพย์ เอเชีย พลัส จำกัด ไม่สามารถรับผิดชอบ





# Fortune Stick

## กลยุทธ์ลงทุนทางเทคนิค



### ประเด็นวิเคราะห์

ERW พักตัวเหนือ EMA 75 วัน ภายใต้กรอบ Trading ช่วง 4.40-4.84 บาท

วิเคราะห์จากแท่งเทียน สัญญาณบวกทางเทคนิค ทำจังหวะ Higher Low ถ้าย่อไม่หลุดมาต่ำกว่า 4.58 บาท (Uptrend ระยะสั้น) น่าจะเห็นรอบรีบาวน์ แนะนำสะสม เพื่อคาดหวังการกลับขึ้นไปกรอบบน ของ Trading Zone ที่ 4.84 บาท

ขณะที่ RSI มากกว่า 50 บ่งชี้การเข้าสู่ Bullish Zone ทั้งนี้ ประเมินแนวต้านถัดไปไว้ที่ 4.84 บาท (High วันที่ 14 มิ.ย. 66)

### คำแนะนำ

รับบริเวณ 4.58 บาท เป้าทำกำไร 4.84 บาท Cut Loss 4.44 บาท



8 สิงหาคม 2566

# ERW

Technical signal:  
“**เท่ยกั๊น**”

**ซื้อ**

ราคาล่าสุด	4.64
เปิดสถานะ	4.58
เป้าหมาย	4.84
จุดตัดขาดทุน	4.44

### RESEARCH DIVISION

บริษัทหลักทรัพย์ เอเชีย พลัส

เกิตศักดิ์ ทวีธีระธรรม

นักวิเคราะห์ปัจจัยพื้นฐานด้านตลาดทุน และทางเทคนิค  
เลขทะเบียนนักวิเคราะห์: 004132

ชาญชัย พันทวนนากิจ

นักวิเคราะห์ปัจจัยพื้นฐานด้านตลาดทุน และทางเทคนิค  
เลขทะเบียนนักวิเคราะห์: 064045

ธนัฐธ เกิดเนตร

นักวิเคราะห์ปัจจัยพื้นฐานด้านตลาดทุน  
เลขทะเบียนนักวิเคราะห์: 048495

# Fortune Stick

## กลยุทธ์ลงทุนทางเทคนิค



# MEGA

Technical signal: **ซื้อ**  
**“ยาวิเศษ”**

ราคาล่าสุด	38.75
เปิดสถานะ	38.75
เป้าหมาย	41.00
จุดตัดขาดทุน	37.25

### ประเด็นวิเคราะห์

MEGA สัญญาณ Reversal จาก Inverted Head & Shoulders ล่าสุด เป็นช่วงพักแถวโซนไหล่ขวา กำลังทดสอบ Neck Line

วิเคราะห์จากแท่งเทียน ช่วงสั้นมีสัญญาณบวคคือเมาล่างยาว เหนือ EMA 10 วัน เป็นแรงส่งหนุนการเปิด Upside จะยืนยันด้วยต้อง Breakout ด้วยวอลุ่มบริเวณ โซน EMA 75 (Neck Line) ให้ได้

ขณะที่ MACD ขยับขึ้น เหนือแกนศูนย์ สะท้อนโมเมนตัมเชิงบวก สนับสนุน Price Action ทั้งนี้ ประเมินแนวต้านถัดไปไว้ที่ 41.00 บาท (High วันที่ 2 มิ.ย.66)

### คำแนะนำ

รับบริเวณ 38.75 บาท เป้าทำกำไร 41.00 บาท Cut Loss 37.25 บาท

# Fortune Stick

## กลยุทธ์ลงทุนทางเทคนิค

8 สิงหาคม 2566

### ASPS TECHNICAL PORTFOLIO

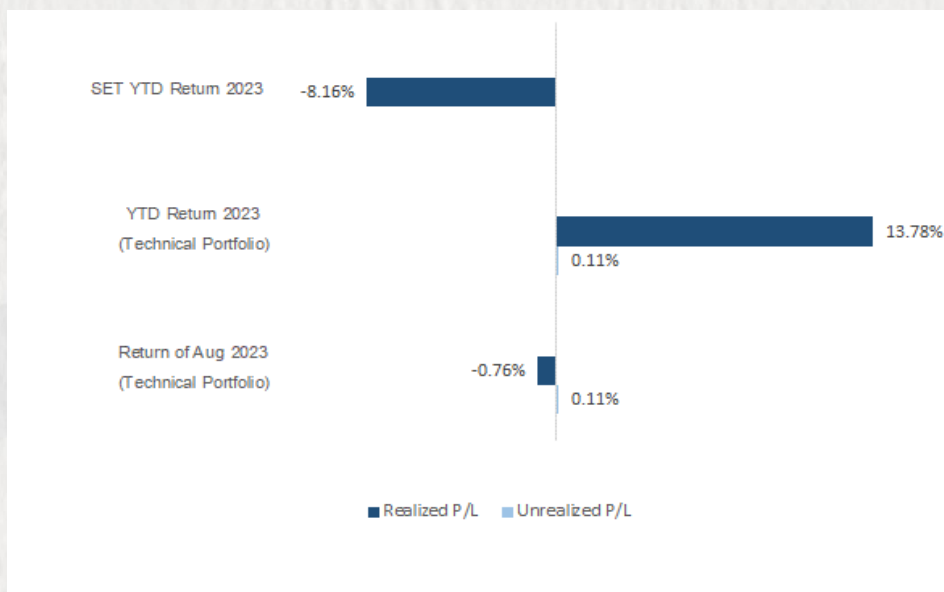
Date	Stock	Target Price	Cut Loss/	Price Start	Price Close	Return %	Weight	Action
<b>TECHNICAL BUY SIGNAL</b>								
8-Aug-23	ERW	4.84	4.44	N.A.	4.64	N.A.	7.50%	รับบริเวณ 4.58 บาท
8-Aug-23	MEGA	41.00	37.25	N.A.	38.75	N.A.	7.50%	รับบริเวณ 38.75 บาท
7-Aug-23	BEM	9.10	8.40	N.A.	8.85	N.A.	7.50%	รับบริเวณ 8.65 บาท
7-Aug-23	SVI	8.50	7.85	8.10	8.05	-0.62%	7.50%	เปิดสถานะได้ที่ 8.10 บาท
7-Aug-23	PTTGC	40.75	37.25	N.A.	39.50	N.A.	7.50%	รับบริเวณ 38.25 บาท
7-Aug-23	INTUCH	78.75	72.50	N.A.	76.25	N.A.	7.50%	รับบริเวณ 74.75 บาท
4-Aug-23	MC	12.70	11.70	12.10	12.20	0.83%	7.50%	เปิดสถานะได้ที่ 12.10 บาท
4-Aug-23	GLOBAL	17.30	15.90	16.40	16.60	1.22%	7.50%	เปิดสถานะได้ที่ 16.40 บาท
4-Aug-23	BH	228.00	211.00	N.A.	225.00	N.A.	7.50%	รับบริเวณ 218 บาท
3-Aug-23	MTC	37.00	33.75	34.75	34.75	0.00%	7.50%	ปิดสถานะ*
3-Aug-23	TACC	4.84	4.40	N.A.	4.52	N.A.	7.50%	ปิดสถานะ*
3-Aug-23	PR9	19.00	17.50	18.00	18.20	1.11%	7.50%	ปิดสถานะ*
3-Aug-23	TRUE	7.40	6.80	7.00	6.90	-1.43%	7.50%	ปิดสถานะ*
<b>TECHNICAL SELL SIGNAL</b>								

\*หมายเหตุ: หากราคาไม่ถึงเป้าหมายที่กำหนดภายใน 3 วัน แนะนำปิดสถานะเพื่อลดความเสี่ยง

\*\*ปรับกลยุทธ์: เปลี่ยนจุดเข้าซื้อหรือจุดขาย

ที่มา: สายงานวิจัย บล. เอเชีย พลัส

### ACCUMULATED RETURN OF TECHNICAL PORTFOLIO



ที่มา: สายงานวิจัย บล. เอเชีย พลัส

# Fortune Stick

## กลยุทธ์ลงทุนทางเทคนิค

8 สิงหาคม 2566

### SEXY STOCK FINDER: BUY SIGNAL

Pattern	No	STOCK	Last	TARGET	CUT LOSS
ขาใหญ่ (ราคา Break High 90 วัน)	1 2	ILM	23.70	24.70	23.20
ถ้วยทอง (หุ้นที่ทำรูปแบบ Saucer หรือมี โอกาสเปลี่ยนแนวโน้ม)	1 2	TU	13.60	14.20	13.40
ไสยศาสตร์ (MACD ตัดเส้น Signal Line หรือตัด 0 ขึ้น)	1 2	AAV	2.74	2.84	2.70
กระทิงขีมีมา (หุ้นที่แสดงแนวโน้มขาขึ้น)	1 2	CK	21.70	22.60	21.30
กระทิงป่าเทียน (Bullish Candle Stick Pattern)	1 2	STEC	11.20	11.70	11.00
หุ้นเด่น SET50	1 2	BBL	172.50	180.00	169.00

ที่มา: สายงานวิจัย บล. เอเชีย พลัส

### SEXY STOCK FINDER: SELL SIGNAL

Pattern	No	STOCK	Last	TARGET	CUT LOSS
หมัดตบปาก (หุ้นที่แสดงแนวโน้มขาลง)	1 2	PSL	8.55	8.15	8.75
ศาสตร์มืด (MACD ตัดเส้น Signal Line หรือตัดแกน 0 ลง)	1 2	ORI	10.10	9.70	10.30
โลมาโตลม (ราคามีแนวโน้มเปลี่ยนทิศจาก ขาขึ้น)	1 2	OSP	28.25	27.25	28.75
กระทิงดิ่งเหว (หุ้นที่ปรับลงเปิด Gap)	1 2	MALEE	6.75	6.45	6.90
หมี่เล่นเทียน (Bearish Candlestick Pattern)	1 2	CPALL	60.00	57.50	61.25
หุ้นดับ SET50	1 2	BTS	7.60	7.30	7.75

ที่มา: สายงานวิจัย บล. เอเชีย พลัส

## TOP20 NVDR UPDATE



8 สิงหาคม 2566

## Top 20 NVDR Net Buying Value (B m)

Stock	Date					
	7-ส.ค.	4-ส.ค.	3-ส.ค.	2-ส.ค.	31-ก.ค.	27-ก.ค.
BBL	626.4	134.8	-100.0	62.2	321.5	239.0
KBANK	440.9	72.2	89.1	264.4	476.3	238.7
KTB	200.4	-22.7	-167.6	-126.1	224.1	82.9
TOP	141.6	-98.9	397.2	246.0	280.2	-62.2
RATCH	140.6	-14.1	-12.1	11.8	24.6	39.3
TTB	106.3	104.4	-24.2	-10.4	194.4	51.8
TU	93.1	-43.1	-20.7	-107.7	75.3	10.5
PTTEP	75.6	20.8	-175.6	504.2	122.9	157.3
TIDLOR	75.2	-18.7	0.8	-42.3	-11.5	37.2
CRC	73.1	23.0	8.3	-13.5	29.8	0.5
COM7	46.9	11.9	32.6	46.8	82.1	77.5
CBG	41.3	21.6	24.5	-77.1	-39.5	52.1
WHA	37.0	20.4	-20.2	18.2	20.6	52.3
DELTA	28.0	-100.7	-147.7	144.7	574.5	240.6
TCAP	26.3	11.5	-24.4	-6.0	-5.7	-21.5
GUNKUL	23.6	20.2	-5.3	-11.3	-9.6	57.5
EGCO	23.1	-10.4	233.1	-1.3	28.6	48.5
JMT	21.5	-8.4	-21.0	2.0	-133.2	68.5
MTC	20.8	2.1	15.9	25.0	-2.2	5.4
SKY	20.3	-5.4	34.3	-13.0	3.8	-10.2

## Top 20 NVDR Net Selling Value (B m)

Stock	Date					
	7-ส.ค.	4-ส.ค.	3-ส.ค.	2-ส.ค.	31-ก.ค.	27-ก.ค.
BH	-177.9	-75.3	-97.5	-125.8	-109.7	44.6
SCB	-140.3	-102.5	-28.2	-163.7	48.5	-51.5
SCC	-127.5	-64.0	53.7	3.0	-8.6	117.6
SIRI	-122.4	8.8	-114.4	11.4	-106.4	8.0
CPN	-119.8	-95.8	-34.6	7.8	-35.4	43.4
ADVANC	-89.2	9.1	39.1	-107.4	-41.2	239.5
PTT	-79.2	-246.6	-233.6	27.1	139.7	-99.8
BANPU	-75.8	-0.9	7.7	-74.5	-63.6	140.0
KTC	-59.4	-30.1	-35.6	67.0	-58.7	-4.5
AOT	-54.3	-172.2	-160.8	31.0	-112.7	553.0
LH	-54.2	-57.6	-71.3	4.0	39.3	-66.3
GULF	-50.1	-23.9	62.4	-72.9	-4.9	205.4
HMPRO	-49.9	-88.6	-80.0	25.6	-2.6	112.5
CPAXT	-43.1	-19.9	-11.9	-7.7	-7.8	-6.6
PSL	-41.7	-18.0	-111.2	-3.5	7.9	61.9
BDMS	-40.6	-57.7	-38.3	-286.9	-229.4	-27.4
HANA	-38.0	21.0	29.1	63.7	-100.5	17.1
PTTGC	-34.7	-13.8	-70.4	113.1	31.9	83.4
GLOBAL	-32.8	-37.9	-78.5	-82.4	3.5	-3.8
ICHI	-29.7	10.7	2.2	11.5	-7.5	-26.0

## Top 20 NVDR Most Active by Value (B m)

Stock	Total	Buy	Sell	Net	% *
KBANK	1,327.1	884.0	443.1	440.9	19.4
PTTEP	1,231.1	653.3	577.7	75.6	42.0
CPALL	1,181.5	594.0	587.5	6.5	29.1
BBL	1,119.2	872.8	246.4	626.4	27.5
PTT	967.2	444.0	523.2	-79.2	26.7
ADVANC	782.6	346.7	435.9	-89.2	35.1
KTB	712.9	456.7	256.2	200.4	38.3
DELTA	689.7	358.8	330.9	28.0	45.0
SCC	667.9	270.2	397.7	-127.5	56.5
SCB	651.8	255.8	396.0	-140.3	40.2
BDMS	643.2	301.3	341.9	-40.6	46.5
EA	542.5	261.3	281.2	-20.0	22.5
CPN	528.1	204.2	324.0	-119.8	45.8
TOP	477.5	309.6	168.0	141.6	31.4
TU	475.3	284.2	191.1	93.1	32.1
BH	446.6	134.4	312.3	-177.9	34.0
GULF	431.2	190.5	240.7	-50.1	32.0
CRC	419.8	246.5	173.4	73.1	38.1
MINT	411.8	216.0	195.8	20.2	38.1

## Top 20 NVDR Daily Outstanding

Stock	Thai NVDR's	Paid Up % of Paid Up	
	Investment *	Capital Shares	Capital **
TISCO-P	7,300	9,859	74.04
MORE	2,109,449,617	7,176,748,441	29.39
BBL	456,401,886	1,908,842,894	23.91
MBK-W4	2,035,828	10,077,215	20.20
MILL-W7	262,036,113	1,388,673,991	18.87
LH	2,063,391,262	11,949,713,176	17.27
AH	54,707,181	354,842,012	15.42
BH	122,286,343	794,885,942	15.38
BCP	209,478,159	1,376,923,157	15.21
AP	475,151,985	3,145,899,495	15.10
THIP	12,842,673	89,999,686	14.27
GBX	146,907,768	1,089,076,392	13.49
SPALI	260,767,433	1,953,054,030	13.35
BDMS	2,023,836,626	15,892,001,895	12.73
TOP	277,850,564	2,233,835,566	12.44
KBANK	289,915,178	2,369,327,593	12.24
DCON-W3	95,532,100	800,000,000	11.94
CPALL	1,038,756,430	8,983,101,348	11.56
W-W5	543,310,338	4,883,479,841	11.13
MINT	616,403,870	5,595,605,826	11.02

\* % of Trading Volume in Underlying Securities  
ที่มา: set.or.th

Note: Paid up capital shares of warrants are the number of issued warrants deduct from the total exercised warrants

\* Thai NVDR's investment = จำนวนหุ้นที่ ThaiNVDR ถือครองโดยที่ยังไม่ได้อบรมรายการที่รอการชำระราคาและส่งมอบหลักทรัพย์

\*\* ตามเกณฑ์ของธนาคารแห่งประเทศไทย บริษัท ไทยเอ็นวีดีอาร์ สามารถถือครองหุ้นได้ไม่เกิน

- 25% ของทุนจดทะเบียนชำระแล้ว สำหรับ BAY CIMBT KKP KTB LHFG SCB TCAP TISCO TMB และ BFIT

35% ของทุนจดทะเบียนชำระแล้ว สำหรับ BBL และ KBANK







## รายงานการเปลี่ยนแปลงการถือหลักทรัพย์และสัญญาซื้อขายล่วงหน้าของผู้บริหาร (แบบ 59) ประจำวันที่ 7 สิงหาคม 2566

ชื่อบริษัท	วิธีการได้มา/จำหน่าย	ชื่อผู้บริหาร	ประเภทหลักทรัพย์	วันที่ได้มา/จำหน่าย	จำนวน	ราคา
BGT	ซื้อ	นาง นันทริกา ชันช้อย	หุ้นสามัญ	4/08/2566	25,800	0.97
EP	ซื้อ	นาย ยุทธ ชินสุภัคกุล	หุ้นสามัญ	4/08/2566	19,900	2.88
SENA	ซื้อ	นาย วิเชียร รัตนะพิระพงศ์	หุ้นสามัญ	3/08/2566	100,000	2.98
SMART	ซื้อ	นาย สุรพล เต็มอริยมบุตร	หุ้นสามัญ	4/08/2566	150,000	0.78
SMART	ซื้อ	นาย สุรพล เต็มอริยมบุตร	หุ้นสามัญ	5/08/2566	250,000	0.79
TRT	ขาย	นาย ชองอี ไค้	หุ้นสามัญ	2/08/2566	400,000	2.22
TRT	ขาย	นาย ชองอี ไค้	หุ้นสามัญ	3/08/2566	112,800	2.21

ที่มา: sec.or.th

## รายงานการได้มา/จำหน่ายหลักทรัพย์ของกิจการ (แบบ 246-2) ประจำวันที่ 7 สิงหาคม 2566

หลักทรัพย์	ชื่อนิติได้มา/จำหน่าย	วิธีการ	ประเภทหลักทรัพย์ 1	% ก่อน	%	% หลัง	วันที่ได้มา/จำหน่าย	% ก่อน	%	% หลัง	หมายเหตุ
				ได้มา/จำหน่าย	ได้มา/จำหน่าย	ได้มา/จำหน่าย		ได้มา/จำหน่าย (กลุ่ม)2	ได้มา/จำหน่าย (กลุ่ม)2	ได้มา/จำหน่าย (กลุ่ม)2	
PROUD	นาง วารุณี ชลคดีดำรงกุล	ได้มา	หุ้น	0.0000	1.4886	1.4886	4/8/2566	2.5231	2.6444	5.1675	
PROUD	นาย สมพงษ์ ชลคดีดำรงกุล	ได้มา	หุ้น	2.5231	1.0641	3.5872	4/8/2566	2.5231	2.6444	5.1675	

- หุ้น หมายถึง หุ้นสามัญหรือหุ้นบุริมสิทธิ หรือใบแสดงสิทธิในผลประโยชน์ที่เกิดจากหลักทรัพย์อ้างอิงไทย (DR) หลักทรัพย์แปลงสภาพ หมายถึง ใบสำคัญแสดงสิทธิที่จะซื้อหุ้นสามัญ หุ้นดิวแปลงสภาพ หรือหลักทรัพย์อื่นที่อาจแปลงสภาพได้
- กรณีที่มีการรายงานเป็นกลุ่ม ชื่อนิติได้มา/จำหน่าย จะแสดงข้อมูลของบุคคลในกลุ่มที่มีการเปลี่ยนแปลง ส่วน %การได้มา/จำหน่าย และ %หลังการได้มา/จำหน่าย จะแสดงตัวเลขของทั้งกลุ่ม และบุคคลตามมาตรา 258 (นิยามตามบุคคลมาตรา 258)
- ข้อมูลเบื้องต้น หมายถึง ข้อมูลยังไม่ครบถ้วน และ/หรือ อยู่ระหว่างการสอบทานฉบับแก้ไข หมายถึง ผู้รายงานยื่นเอกสารชุดใหม่ เพื่อแก้ไขชุดเดิม chain principle หมายถึง การได้มาหุ้นโดยทางอ้อม และเป็นการได้มาในจำนวนที่ทำให้ผู้ได้มาต้องทำคำเสนอซื้อหลักทรัพย์ทั้งหมดของกิจการ

ที่มา: sec.or.th



# TURNOVER LIST



8 สิงหาคม 2566

## TURNOVER LIST & TRADING ALERT

### หลักทรัพย์ที่เข้าข่ายมาตรการจำกัดการซื้อขาย

สิ้นสุด	หลักทรัพย์	ระดับ 1		ระดับ 2		ระดับ 3	
		วันเริ่มต้น	วันสิ้นสุด	วันเริ่มต้น	วันสิ้นสุด	วันเริ่มต้น	วันสิ้นสุด
21 ก.ค. 66	READY	24 ก.ค. 66	11 ส.ค. 66				

#### หมายเหตุ

เมื่อหุ้นสามัญเข้ามาตรการให้หลักทรัพย์อื่นของบจ. และหลักทรัพย์ที่มีการอ้างอิงหลักทรัพย์ของบจ. เข้ามาตรการจำกัดการซื้อขายด้วย (ยกเว้น DW) โดย

**1. Cash Balance:** สมาชิกต้องดำเนินการให้ลูกค้าซื้อหลักทรัพย์ด้วยบัญชี **Cash Balance** เท่านั้น โดยลูกค้าต้องวางเงินสดไว้ล่วงหน้ากับสมาชิกเต็มจำนวนก่อนซื้อหลักทรัพย์

**2. ห้ามคำนวณวงเงินซื้อขาย:** ห้ามสมาชิกใช้หลักทรัพย์เป็นหลักประกันในการคำนวณเป็นวงเงินซื้อขายหลักทรัพย์ (ในทุกประเภทบัญชี)

**3. ห้าม Net Settlement:** ห้ามสมาชิกหักกลบราคาค่าซื้อกับราคาค่าขายหลักทรัพย์เดียวกันในวันเดียวกัน (ซื้อและขายหลักทรัพย์เดียวกันในวันเดียวกัน ค่าขายคืนเป็นวงเงินในวันทำการถัดไป)

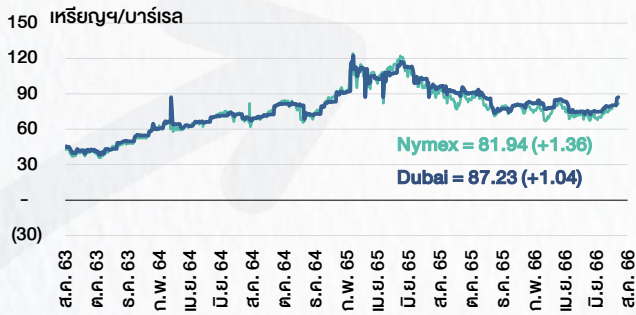
ทั้งนี้ มาตรการจำกัดการซื้อขาย มีปัจจัยที่ใช้ในการพิจารณา คือ อัตราหมุนเวียนการซื้อขาย (**Turnover ratio**) มูลค่าการซื้อขาย และราคาซื้อขาย ที่ไม่สอดคล้องกับปัจจัยพื้นฐาน เช่น **P/E Ratio** เป็นต้น

ที่มา: set.or.th

# CYCLICAL WATCH

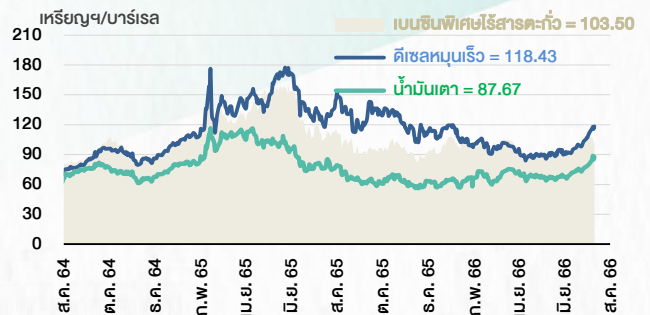
8 สิงหาคม 2566

## ราคาน้ำมันดิบ



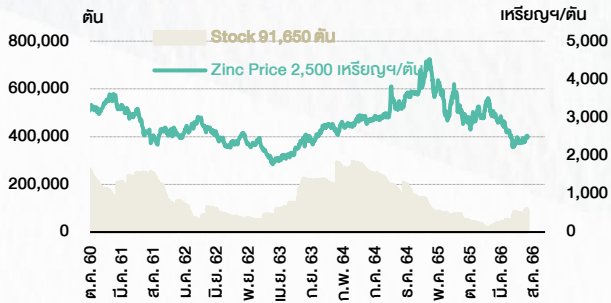
ที่มา : TQ professional

## ราคาขายปลีกน้ำมันสำเร็จรูปตลาดสิงคโปร์



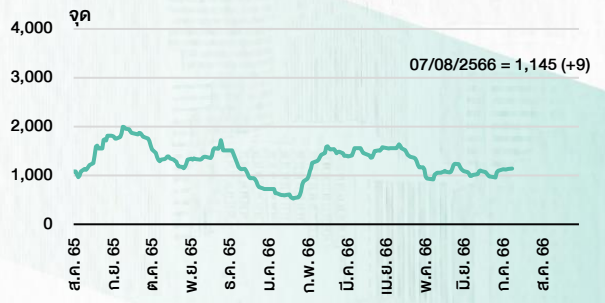
ที่มา : TOP

## ราคาสังกะสี



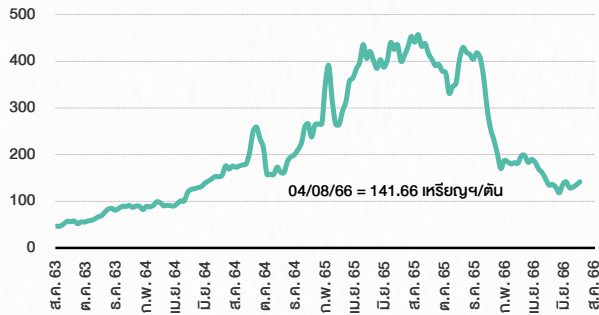
ที่มา : lme.co.uk

## ดัชนีค่าระวาง BDI



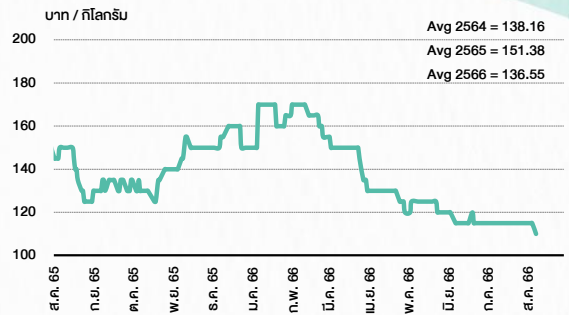
ที่มา : TQ professional

## ราคาก๊าซหุงต้ม



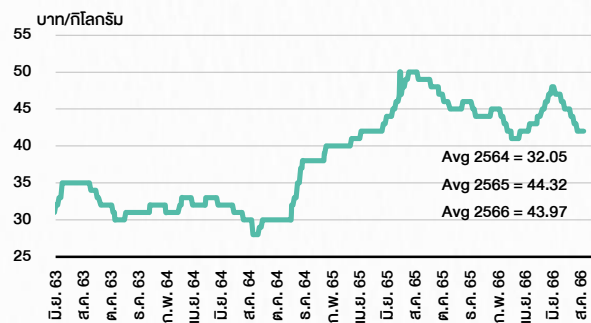
ที่มา : BANPU

## ราคาถ่านหิน 61-70 ตัน/กก.



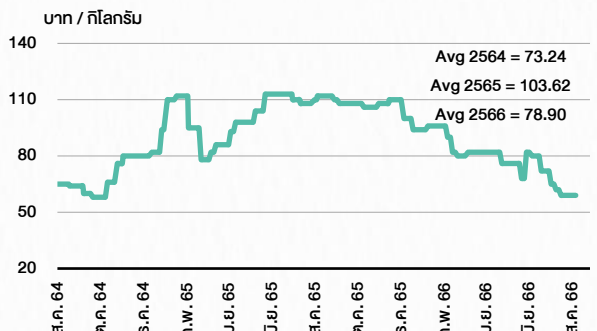
ที่มา : สำนักงานเศรษฐกิจการเกษตร

## ราคาไก่เป็น



ที่มา : สำนักงานเศรษฐกิจการเกษตร

## ราคาหมู



ที่มา : สำนักงานเศรษฐกิจการเกษตร

# STOCK CALENDAR

8 สิงหาคม 2566

August 2023					
Monday	Tuesday	Wednesday	Thursday	Friday	
7	8	9	10	11	
<p>Last trading day META-W6</p> <p>XD BTS @B0.16 PTL @B0.27</p> <p>New shares trading PPPM 50,000,000 shrs (pp) SIRI 42,650,000 shrs (w)</p>	<p>New list - Technology &gt; MAI <b>12 Enterprise (12)</b> 420m shrs, B0.50 par (IPO 120m shrs @B2.70)</p> <p>Last trading day MACO-W4</p> <p>XD 1DIV @B0.20 SCGP @B0.25</p> <p>XE META-W6 1:1w @B0.54 (final, "SP")</p> <p>New shares trading GCAP 2,554,278 shrs (pp) SFLEX 5,072 shrs (w)</p>	<p>XD SCC @B2.50</p> <p>XE MACO-W4 1:1w @B1.00 (final, "SP")</p>	<p>XD ITC @B0.25 RAM @B0.30</p> <p>Conversion BWG-W5 1:1w @B1.00</p>	<p>XD AAPL80X @USD</p> <p>Conversion BRR-W1 1:1w @B7.50 (final)</p>	
14	15	16	17	18	
<p><b>PUBLIC HOLIDAY</b> (Substitution for H.M. Queen Sirikit The Queen Mother's Birthday)</p>	<p>Last trading day <b>BYD-W6</b></p> <p>XD CPNCG @B0.1848 DIF @B0.237 ERWPF @B0.0895 POPF @B0.0796 PPF @B0.1818 PTTEP @B4.25 SIRIP @B0.055</p> <p>XN CPNCG @B0.0767 POPF @B0.1804 SHREIT @B3.3700</p> <p>Conversion MBK-W1 1.1396:1w @B2.6326 MBK-W12 1.1032:1w @B2.7192 MBK-W3 1.0697:1w @B2.8045 MBK-W4 1.0387:1w @B2.8881 MINT-W9 1:1w @B31.00 PRG-W1 1.0566:1w @B4.7319 PRG-W2 1.0275:1w @B4.8663 PRG-W3 1:1w @B5.00 TCAP-P 1:1</p>	<p>XD FTREIT @B0.1870 MSFT80X @USD</p> <p>XE BYD-W6 0.57705:1w @B0.346 (final, "SP")</p> <p>Conversion B-W6 2.939:1w @B0.225 (final)</p>	<p>Delist <b>B-W6</b></p> <p>XD INETREIT @B0.1831 LPN @B0.08</p> <p>Conversion CHEWA-W2 1:1w @B1.20</p>	<p>XD ADVANC @B4.00 RJH @B0.70 SPRIME @B0.1480</p>	
21	22	23	24	25	
<p>XD CPAXT @B0.18 RPH @B0.11 THANA @B0.04 TNP @B0.04 TPRIME @B0.1134 TU @B0.30</p> <p>XN TPRIME @B0.0304</p>	<p>XD GPI @B0.065</p>		<p>Last trading day <b>TPGRO-W3</b></p>		
28	29	30	31		
<p>XE TGPRO-W3 1:1w @B0.50 (final, "SP")</p>	<p>Conversion BC-W1 1.0213:1w @B3.13 (final)</p>	<p>Delist <b>BC-W1</b></p>	<p>Conversion K-W2 1:1w @B0.80 META-W6 1:1w @B0.54 (final)</p>		

September 2023					
Monday	Tuesday	Wednesday	Thursday	Friday	
				1	
					Delist META-W6
4	5	6	7	8	
<p>Conversion MACO-W4 1:1w @B1.00 (final)</p>	<p>Last trading day <b>BANPU-W5</b> <b>CWT-W5</b> <b>DIMET-W4</b> <b>IP-W1</b></p> <p>Delist MACO-W4</p>	<p>XE BANPU-W5 1:1w @B7.50 (final, "SP") CWT-W5 1:1w @B3.50 (final, "SP") DIMET-W4 1.0677:1w @B0.4683 (final, "SP") IP-W1 1.045:1w @B23.915 (final, "SP")</p>	<p>XR JCK 1:1n @B0.30</p>	<p>Conversion BYD-W6 0.57705:1w @B0.346 (final)</p>	
11	12	13	14	15	
18	19	20	21	22	
	<p>Conversion TGPRO-W3 1:1w @B0.50 (final)</p>	<p>Delist <b>TPGRO-W3</b></p>			
25	26	27	28	29	
			<p>Conversion BANPU-W5 1:1w @B7.50 (final) CWT-W5 1:1w @B3.50 (final) DIMET-W4 1.0677:1w @B0.4683 (final) IP-W1 1.045:1w @B23.915 (final)</p>		

ที่มา: set.or.th

## ANTI-CORRUPTION PROGRESS INDICATOR

### คำอธิบายผลการประเมินแต่ละระดับ

ระดับที่ 1 มีนโยบาย (Committed)

มีคำมั่นหรือคณะกรรมการในเรื่องการดำเนินธุรกิจที่จะไม่มีส่วนเกี่ยวข้องกับการทุจริตและการดูแลให้บริษัทปฏิบัติตามกฎหมายที่เกี่ยวข้อง

ระดับที่ 2 ประกาศเจตนารมณ์ (Declared)

มีการประกาศเจตนารมณ์เข้าเป็นแนวร่วมปฏิบัติของภาคเอกชนไทยในการต่อต้านการทุจริต (CAC) หรือโครงการต่อต้านทุจริตที่กำหนดให้องค์กรต้องมีกระบวนการในตนเองเดียวกัน

ระดับที่ 3 มีมาตรการป้องกัน (Established)

มีมาตรการป้องกัน การประเมินความเสี่ยง การสื่อสารและฝึกอบรมแก่พนักงาน รวมทั้งการดูแลให้มีการดำเนินการและการทบทวนความเหมาะสมของมาตรการอย่างสม่ำเสมอ

ระดับที่ 4 ได้รับการรับรอง (Certified)

มีการสอบทานจากคณะกรรมการตรวจสอบหรือผู้สอบบัญชีที่สำนักงาน ก.ส.ศ. ให้ความเห็นชอบ และได้รับการรับรองหรือผ่านการตรวจสอบเพื่อความเชื่อมั่นอย่างเป็นทางการจากหน่วยงานภายนอก (เช่น CAC)

ระดับที่ 5 ขยายผลสู่ผู้ที่เกี่ยวข้อง (Extended)


มีการขยายผลการดำเนินนโยบายต่อต้านการทุจริตสู่ผู้ที่เกี่ยวข้องในห่วงโซ่อุปทาน และการเปิดเผยข้อมูลเกี่ยวกับกรณีทุจริตที่เกิดขึ้น


เปิดเผยบ้างแต่ไม่เปิดเผยที่ชัดเจน


ไม่เปิดเผยหรือไม่เปิดเผย

## CG SCORE: การจัดอันดับบรรษัทภิบาล

### คำอธิบายผลการประเมินแต่ละระดับ

ระดับคะแนน 5 (90-100) : ดีเลิศ 

ระดับคะแนน 4 (80-89) : ดีมาก 

ระดับคะแนน 3 (70-79) : ดี 

NR. : ไม่ปรากฏชื่อในรายงาน CGR

"Disclaimer: การเปิดเผย (ก) ผลสำรวจในเรื่องการกำกับดูแลกิจการ (Corporate Governance Report) ที่จัดทำโดยสมาคมส่งเสริมสถาบันกรรมการบริษัทไทย (IOD) และ (ข) ผลการประเมินดัชนีชี้วัดความคืบหน้าการป้องกันการมีส่วนเกี่ยวข้องกับการทุจริตคอร์รัปชัน (Anti-Corruption Progress Indicators) ที่จัดทำโดยสถาบันที่เกี่ยวข้อง ซึ่งมีการเปิดเผยโดยสำนักงานคณะกรรมการกำกับหลักทรัพย์และตลาดหลักทรัพย์นี้ เป็นการสำรวจและประเมินโดยสมาคมหรือสถาบันที่เกี่ยวข้องจากข้อมูลที่ได้รับจากบริษัทจดทะเบียนตามที่บริษัทจดทะเบียนได้ระบุใน (ก) แบบแสดงข้อมูลตามหลักเกณฑ์ Corporate Governance Report of Thai Listed Companies (CGR) ประจำปี และ (ข) แบบแสดงข้อมูลเพื่อการประเมิน Anti-Corruption ซึ่งได้อ้างอิงข้อมูลมาจากแบบแสดงรายการข้อมูลประจำปี (แบบ 56-1) รายงานประจำปี (แบบ 56-2) หรือในเอกสารและหรือรายงานอื่นที่เกี่ยวข้องของบริษัทจดทะเบียนนั้น แล้วแต่กรณี โดยเป็นการสำรวจและประเมินจากข้อมูลของบริษัทจดทะเบียนที่มีการเปิดเผยต่อสาธารณะ และเป็นข้อมูลที่ผู้ลงทุนทั่วไปสามารถเข้าถึงได้ และเป็นการดำเนินการตามนโยบายของสำนักงานคณะกรรมการกำกับหลักทรัพย์และตลาดหลักทรัพย์

ทั้งนี้ ผลการสำรวจหรือผลการประเมินดังกล่าวเป็นการนำเสนอในมุมมองของ IOD หรือสถาบันที่เกี่ยวข้องซึ่งเป็นบุคคลภายนอก โดยมีได้เป็นการประเมินการปฏิบัติของบริษัทจดทะเบียนในตลาดหลักทรัพย์แห่งประเทศไทย และมีได้ใช้ข้อมูลภายในเพื่อการประเมินแต่อย่างใด

เนื่องจากผลสำรวจหรือผลการประเมินดังกล่าวเป็นเพียงผลสำรวจหรือผลการประเมิน ณ วันที่ปรากฏในผลสำรวจหรือผลการประเมินเท่านั้น ดังนั้น ผลสำรวจหรือผลการประเมินจึงอาจเปลี่ยนแปลงได้ภายหลังวันดังกล่าว หรือเมื่อข้อมูลที่เกี่ยวข้องมีการเปลี่ยนแปลง ทั้งนี้ บริษัทหลักทรัพย์ [ฯ] มิได้ยืนยัน ตรวจสอบ หรือรับรองความถูกต้องครบถ้วนของผลสำรวจหรือผลการประเมินดังกล่าวแต่อย่างใด"

## CG SCORE: การจัดอันดับบริษัทมหาชน



AAV	AUCT	BRR	CPF	EPG	HANA	KCE	MC	NWR	PPS	RS	SEAOIL	SST	THANI	TQM	U
ADVANC	AWC	BTS	CPI	ETC	HARN	KKP	MCOT	NYT	PR9	S	SE-ED	STA	THCOM	TRC	UAC
AF	AYUD	BTW	CPN	FPI	HMPRO	KSL	METCO	OISHI	PREB	S & J	SELIC	STEC	THG	TRU	UBIS
AH	BAFS	BWG	CRC	FPT	ICC	KTB	MFEC	OR	PRG	SAAM	SENA	STI	THP	TRUE	UV
AIRA	BANPU	CENTEL	CFRESH	DDD	FSMART	ICHI	KTC	MINT	ORI	SABINA	SHR	SUN	THRE	TSC	VGI
AKP	BAY	CFRESH	DDD	GBX	III	LALIN	MANO	OSP	PROUD	SAMART	SIRI	SUSCO	THREL	TSR	VIH
AKR	BBL	CHEWA	DELTA	GC	ILINK	LANNA	MOONG	OTO	PSH	SAMTEL	SIS	SUTHA	TIP	TSTE	WAC
ALT	BCP	CHO	DEMCO	GCAP	ILM	LH	MSC	PAP	PSL	SAT	SITHAI	SVI	TIPCO	TSTH	WAV
AMA	BCPG	CIMBT	DRT	GFPT	INTUCH	LHFG	MTC	PCSGH	PTG	SC	SMK	SYMC	TISCO	TTA	WHA
AMATA	BDM	CK	DTAC	GGC	IP	LIT	MVP	PDG	PTT	SCB	SMPC	SYNTEC	TK	TTB	WHA
AMATAV	BEM	CKP	DUSIT	GLAND	IRPC	LPN	NCL	PDJ	PTTEP	SCC	SNC	TACC	TKT	TTCL	WICI
ANAN	BGC	CM	EA	GLOBAL	ITEL	MACO	NEP	PG	PTTGC	SCCC	SONIC	TASCO	TMT	TTW	WINI
AOT	BGRIM	CNT	EASTW	GPI	IVL	MAJOR	NER	PHOL	PYLON	SCG	SPALI	TCAP	TNDT	TU	ZEN
AP	BIZ	COM7	ECF	GPSC	SENAJ	MAKRO	NKI	PLANB	Q-CON	SCGP	SPI	TEAMG	TNITY	TVD	
ARIP	BKI	COMAN	ECL	GRAMMY	JWD	MALEE	NOBLE	PLANET	QH	SCM	SPRC	TFMAMA	TOA	TVI	
ARROW	BOL	COTTO	EE	GULF	K	MBK	NSI	PLAT	QTC	SDC	SPVI	TGH	TOP	TVO	
ASP	BPP	CPALL	EGCO	GUNKUL	KBANK	MST	NVD	PORT	RATCH	SEAFCO	SSSC	THANA	TPBI	TWPC	



2S	APCS	BEYOND	CMC	ESSO	HYDRO	JMT	LOXLEY	NCAP	PPP	SA	SKE	STANLY	TITLE	TSE	WP
7UP	APURE	BFIT	COLOR	ESTAR	ICN	KBS	LRH	NCH	PPPM	SAK	SKN	STGT	TKN	TVT	XO
ABICO	AQUA	BJC	CPL	ETE	IFS	KCAR	LST	NETBAY	PRIME	SALEE	SKR	STOWER	TKS	TWP	XPG
ABM	ASAP	BJCHI	CPW	FE	IMH	KEX	M	NEX	PRIN	SAMCO	SKY	STPI	TM	UEC	YUAS.
ACE	ASEFA	BLA	CRD	FN	IND	KGI	MATCH	NINE	PRINC	SANKO	SLP	SUC	TMC	UMI	
ACG	ASIA	BR	CSC	FNS	INET	KIAT	MBAX	NRF	PSTC	SAPPE	SMIT	SWC	TMD	UOBKH	
ADB	ASIAN	BROOK	CSP	FORTH	INSET	KISS	MEGA	NTV	PT	SAWAD	SMT	SYNEX	TMI	UP	
AEONTS	ASIMAR	CBG	CWT	FSS	INSURE	KOOL	META	OCC	QLT	SCI	SNP	T	TMILL	UPF	
AGE	ASK	CEN	DOC	FTE	IRC	KTIS	MFC	OGC	RBF	SCN	SO	TAE	TNL	UPOIC	
AHC	ASN	CGH	DCON	FVC	IRCP	KUMWEL	MGT	PATO	RCL	SCP	SORKON	TAKUNI	TNP	UTP	
AIT	ATP30	CHARAN	DHOUSE	GEL	IT	KUN	MICRO	PB	RICHY	SE	SPA	PTECH	TOG	VCOM	
ALL	B	CHAYO	DOD	GENCO	ITD	KWC	MILL	PICO	RML	SFLEX	SPC	TCC	TPA	VL	
ALLA	BA	CHG	DOHOME	GUS	J	KWM	MITSIB	PIMO	ROJNA	SFP	SPCG	TCMC	TPAC	VNT	
ALUCON	BAM	CHOTI	DV8	GYT	JAS	L&E	MK	PJW	RPC	SFT	SR	TEAM	TPCS	VPO	
AMANAH	BC	CHOW	EASON	HEMP	JCK	LDC	MODERN	PL	RT	SGF	SRICHA	TFG	TPS	VRANDA	
AMARIN	BCH	CI	EFORL	HPT	JCKH	LEO	MTI	PM	RWI	SIAM	SSC	TFI	TRFN	WGE	
APCO	BEC	CIG	ERW	HTC	JMART	LHK	NBC	PMTA	S11	SINGER	SSF	TIGER	TRT	WIK	



A	AU	BSBM	CMO	F&D	IHL	KCM	MCS	NOVA	PRAKIT	SABUY	SPACK	TCCC	TPOLY	VIBHA	
AI	B52	BSM	CMR	FMT	IIG	KK	MDX	NPK	PRAPAT	SF	SPG	THMUI	TOR	W	
AIE	BEAUTY	BINC	CPT	GIFT	INGRS	KKC	MJD	NUSA	PRECHA	SGP	SO	TNH	TTI	WIN	
AJ	BGT	BYD	CRANE	GLOCON	INOX	KWI	MORE	ALPHAX	PTL	SCT	SSP	TNR	TYCN	WORK	
AMC	BH	CAZ	CSR	GREEN	JAK	KYE	MUD	PAF	RCI	SIMAT	STARK	TOPP	UKEM	WPH	
APP	BIG	CCP	D	GSC	JR	LEE	NC	PF	RJH	SIB	STC	TPCH	UMS	YGG	
AQ	BLAND	CGD	EKH	GTB	JTS	LPH	NDR	PK	RP	SK	SUPER	TPPL	UNIQ	ZIGA	
ARIN	BM	CITY	EMC	TECH	JUBILE	MATI	NFC	PLE	RPH	SMART	SVOA	TPIPP	UFA		
AS	BROCK	CMAN	EP	HUMAN	KASET	M-CHAI	NNCL	PPM	RSP	SOLAR	TC	TPAS	UREKA		

## Anti-corruption Progress Indicator ปี 2 กลุ่ม

### ได้รับการรับรอง

2S	B	BWG	DELTA	FSS	IFEC	KTB	MFEC	OGC	PREB	SAAM	SMK	SYNTEC	TKT	TTCL	WICE
ADVANC	BAFS	CEN	DEMCO	FTE	IFS	KTC	MINT	ORI	PRG	SABINA	SMPC	TAE	TMK	TU	WIK
AF	BAM	CENTEL	DIMET	GBX	ILINK	KWC	MONO	PAP	PRINC	SAPPE	SNC	TAKUNI	TMILL	TVD	XO
AI	BANPU	CFRESH	DRT	GC	INET	KWI	MOONG	PATO	PRM	SAT	SNP	TASCO	TMT	TVI	ZEN
AIE	BAY	CGH	DTAC	GCAP	INSURE	L&E	MSC	PB	PROS	SC	SORKON	PTECH	TNITY	TVO	
AIRA	BBL	CHEWA	DUSIT	GEL	INTUCH	LANNA	MST	PCSGH	PSH	SCB	SPACK	TCAP	TNL	TWPC	
AKP	BCH	CHOTI	EA	GFPT	IRC	LH	MTC	PDG	PSL	SCC	SPALI	TCMC	TNP	U	
AMA	BCP	CHOW	EASTW	GGC	IRPC	LHFG	MTI	PDJ	PSTC	SCCC	SPC	TFG	TNR	UBE	
AMANAH	BCPG	CIG	ECL	GUS	ITEL	LHK	NBC	PE	PT	SCG	SPI	TFI	TOG	UBIS	
AMATA	BEYOND	CIMBT	EGCO	GPI	IVL	LPN	NEP	PG	PTG	SCN	SPRC	TFMAMA	TOP	UEC	
AMATAV	BGC	CM	EP	GPSC	JKN	LRH	NINE	PHOL	PTT	SEAOIL	SRICHA	TGH	TOPP	UKEM	
AP	BGRIM	CMC	EPG	GSTEEL	K	M	NKI	PK	PTTEP	SE-ED	SSF	THANI	TPA	UOBKH	
APCS	BJCHI	COM7	ERW	GUNKUL	KASET	MAKRO	NATION	PL	PTTGC	SELIC	SSP	THCOM	TPP	UPF	
AQUA	BKI	COTTO	ESTAR	HANA	KBANK	MALEE	NNCL	PLANB	Q-CON	SENA	SSSC	THP	TRU	UV	
ARROW	BLA	CPALL	ETE	HARN	KBS	MBAX	NOBLE	PLANET	QH	SGP	SST	THRE	TRUE	VGI	
ASIAN	BPP	CPF	FE	HEMP	KCAR	MBK	NOK	PLAT	QLT	SINGER	STA	THREL	TSC	VIH	
ASK	BROOK	CPI	FNS	HMPRO	KCE	MC	NSI	PM	QTC	SIRI	STOWER	TIDLOR	TSTE	VNT	
ASP	BRR	CPN	FPI	HTC	KGI	MCOT	NWR	PPP	RATCH	SITHAI	SUSCO	TIPCO	TSTH	WACOAL	
AWC	BSBM	CSC	FPT	ICC	KKP	META	OCC	PPPM	RML	SKR	SVI	TISCO	TTA	WHA	
AYUD	BTS	DCC	FSMART	ICHI	KSL	MFC	ALPHAX	PPS	S & J	SMIT	SYMC	TKS	TTB	WHAUP	

### ประกาศเจตนา

7UP	APCO	CHG	CRC	ECF	GULF	JMART	KUMWEL	MILL	NUSA	SAK	SSS	TQM	WIN		
ABICO	AS	CPL	DDD	EKH	III	JMT	LDC	NCL	PIMO	SCGP	STECH	TSI	YUASA		
AJ	BEC	CPR	DHOUSE	ETC	INOX	JR	MAJOR	NOVA	PR9	SCM	STGT	VCOM	ZIGA		
ALT	BKD	CPW	DOHOME	EVER	J	KEX	MATCH	NRF	RS	SIS	SUPER	VIBHA			