

## Investment Strategy

- สรุปภาพรวมตลาด:
- S&P 500 รีบาวน์ +0.9% ปิดที่ 4,518.4 จุด หลังปรับตัวลงแรงในสัปดาห์ก่อน โดยจากผลประกอบการทั้งหมดที่ผ่านมากกว่าร้อยละ 80 สูงกว่าที่ตลาดคาด ในฝั่ง STOXX 600 ทรงตัวได้ +0.1% รอคอยรายงานเงินเฟ้อสหรัฐ CPI หลังสัปดาห์ก่อนปรับตัวลงแรงผลประกอบการบริษัทจดทะเบียนออกมาต่ำกว่าที่ตลาดคาดมากกว่าฝั่งสหรัฐสอดคล้องเศรษฐกิจยังไม่แข็งแกร่ง โดยกลุ่มที่ยังปิดบวกได้คือ Healthcare และ ธนาคาร เข้านี้หุ้นเอเชียมีทิศทางเปิดผสมผสาน โดยวันนี้จะมีการรายงานตัวเลขดุลการค้าของจีนและญี่ปุ่น ขณะที่ออสเตรเลียรายงานตัวเลขความเชื่อมั่นผู้บริโภคด้านหุ้นไทยคาด SET Index ยังคงขึ้นในกรอบจำกัดที่ 1525-1545 +/- ติดตามการเมืองต่อ
- เงินบาทอ่อนค่าขึ้นที่ระดับ 34.85 บาทต่อดอลลาร์ ขณะที่ดอลลาร์แข็งค่าขึ้นจากเจ้าหน้าที่เฟดได้สนับสนุนการขึ้นอัตราดอกเบี้ยนโยบายต่อ ในส่วนของตลาดบอนด์นักลงทุนตราสารหนี้สหรัฐออกผลการรายงานตัวเลขเงินเฟ้อที่ใกล้เคียงคาด หนุนยึดดพันธบัตรสหรัฐ 10 ปี ปรับตัวขึ้นสู่ระดับ 4.094% (+1.7 bps) อย่างไรก็ดีราคาน้ำมัน WTI ปรับตัวลดลง 1.03% สู่ระดับ 81.9 \$/bbl จากการขายทำกำไรของนักลงทุนหลังราคาปรับตัวขึ้นทำจุดสูงสุดในรอบเกือบ 4 เดือน โดยราคาทองฟิวเจอร์เข้านี้ปรับตัวลงแถวระดับ 1,970 \$/oz ค่าการกลั่น (GRM): เข้าวันนี้มีที่ 9.92 เหรียญ/บาร์เรลปรับตัวลดลงจากวันก่อนที่อยู่ที่ 11.07 เหรียญ/บาร์เรล (-10% DoD, -6% WoW)
- คาด SET Index ยังคงขึ้นในกรอบจำกัดที่ 1525-1545 +/- แม้จะมีแรงซื้อช่วงบ่ายเมื่อวานนี้ตามพัฒนาการทางการเมืองแต่ยังมีประเด็นจำนวนเสียงในการร่วมจัดตั้งรัฐบาล / สำหรับเงินเฟ้อเดือน ก.ค. 2023 (+0.4% yoy / flat % mom) ออกมาต่ำกว่าที่เราและตลาดคาด ในขณะที่เงินเฟ้อพื้นฐาน (+0.9% yoy / flat % mom) เท่ากับคาดการณ์ ซึ่งเรามองเป็นกลางต่อตลาดหุ้นจากตัวเลขดังกล่าว หลังตลาดให้น้ำหนักน้อยและให้ความสำคัญของพัฒนาการทางการเมือง

**หุ้นแนะนำ**  
**ADVANC** : รายงานกำไร 2Q23 แกร่ง +6.5% yoy / +4% qoq จากรายได้แกร่งและรายจ่ายควบคุมได้ / ผู้บริหารคาดการณ์รายได้ปี 23 โต 3-5% EBITDA โต 4-7% / เราเชื่อแม้ภาพรวมกำไรและ Outlook ใน 2H23 จะใกล้เคียงตลาดคาด แต่ ADVANC จะได้แรงหนุนจากพัฒนาการทางการเมือง แนะนำนักลงทุนรอจังหวะช่วงตลาดเปิด โดย รมัตรีวังแรงขายของนักลงทุนที่ถือเกินงบข้ามมา

Take profit 228.00 Cut loss 220.00  
**STEC** : เทรดดีตามพัฒนาการทางการเมือง / ในเชิงพื้นฐานบริษัทมียอด backlog รวม 8 หมื่นล้านบาท ณ สิ้น 1Q23 หรือเทียบเท่ากับรายได้ประมาณสามปี ซึ่งเราเชื่อว่าเป็นระดับที่ปลอดภัย / อีกทั้ง STEC คาดจะเซ็นสัญญาโครงการพัฒนาสนามบินอุตะเกา มูลค่า 2.7 หมื่นล้านบาทในเร็ว ๆ นี้ แต่เนื่องจากโครงการดังกล่าวยังไม่มีการกำหนดกรอบเวลาที่ชัดเจน เราจึงยังไม่แนะนำโครงการนี้ มารวมไว้ใน backlog หรือประมาณการของเรา Take profit 12.00 Cut loss 10.50

**MINT** : แม้จะมีความกังวลเกี่ยวกับวิกฤตคลื่นความร้อนในยุโรป แต่ผู้บริหาร NHH เชื่อว่าอุตสาหกรรมท่องเที่ยวแนวโน้มแข็งแกร่งช่วงสองสามเดือนข้างหน้า / คาดกำไรสุทธิ 3.2 พันล้านบาทใน 2Q23 เทียบกำไร 1.6 พันล้านบาทใน 2Q22 และขาดทุน 976 ล้านบาทใน 1Q23  
 Take profit 33.25 Cut loss 30.50

### Fundamental Stock

**Oil & Gas-Refinery**: เราเชื่อว่ากรณีที่ซาอุดีอาระเบียจะลดการผลิตน้ำมันดิบ medium-sour crude จนถึงสิ้นเดือน ก.ย. 23 น่าจะทำให้ crack spread ของน้ำมันดีเซลและ HSFO เพิ่มขึ้น qoq ใน 3Q23 น้ำมันดิบ medium-sour crude ที่แพงขึ้นอาจทำให้โรงกลั่นในเอเชียหันไปใช้น้ำมันดิบ light crude ที่มีราคาถูกกว่า ซึ่งอาจทำให้ crack spread ของน้ำมันเบนซินลดลง

**TU**: กำไรปกติ 2Q23 สูงกว่าเราคาด 8% จากยอดขายและ GPM สูงกว่าคาด EBITDA สูงขึ้น qoq แสดงให้เห็นถึงการฟื้นตัวของงบดำเนินงานในมุมมองของเรา TU ปรับลดเป้าการขายปี FY23F เชื่อสะท้อนในราคาหุ้นแล้ว แนะนำ ซื้อ คาดกำไรสุทธิ 2H23F ดีขึ้น hoh

- **CGS-CIMB** : ตัวเลขทางเศรษฐกิจที่ควรติดตาม
- 8 ส.ค. : จีนประกาศตัวเลขส่งออก เดือนก.ค. จากเดือนก่อนที่ -12.4%
- 9 ส.ค. : จีนประกาศตัวเลข CPI (YoY / MoM) เดือนก.ค. จากเดือนก่อนที่ 0.2% / -0.2%
- 9 ส.ค. : จีนประกาศตัวเลข PPI (YoY) เดือนก.ค. จากเดือนก่อนที่ -5.4%
- 10 ส.ค. : สหรัฐประกาศตัวเลข CPI (YoY / MoM) เดือนก.ค. จากเดือนก่อนที่ 3.0% / 0.2%

## Market Summary

Market Data	Close	Chg	Chg (%)
SET Index	1,532.51	2.05	0.13%
High	1,540.22	9.76	0.64%
Low	1,519.37	-11.09	-0.72%
SET 50 Index	952.05	3.37	0.36%
SET 100 Index	2,102.73	6.51	0.31%
MAI Index	459.70	-1.61	-0.35%
Volume (m share)	11,646.89		
Value (Btmn)	46,462.36		
P/E (x)	18.41		
DOW JONES	35,473.13	407.51	1.16%
NASDAQ	13,994.40	85.16	0.61%
FTSE100	7,554.49	-9.88	-0.13%
JAPAN	32,254.56	61.81	0.19%
HONG KONG	19,537.92	-1.54	-0.01%
KOREA	2,580.71	-22.09	-0.85%
SINGAPORE	3,309.87	17.48	0.53%
MALAYSIA	1,445.81	0.60	0.04%
CHINA	3,268.83	-19.25	-0.59%
PHILIPPINES	6,507.78	56.94	0.88%
VIETNAM	1,241.42	15.44	1.26%
INDONESIA	6,886.37	33.52	0.49%
INDIA	65,953.48	232.23	0.35%
<b>SET Daily Trading (THB m)</b>			
	Buy	Sell	Net
Local Institutions	3,603.40	4,177.21	-573.81
Proprietary Trading	4,153.07	4,197.99	-44.92
Foreign Investors	24,666.54	25,060.57	-394.03
Local Individuals	14,039.35	13,026.59	1,012.76
<b>Bond Trading - Net (THB m)</b>			
	Short-term (TTM<1Y)	Long-term (TTM>1Y)	Total
Asset Mgmt. Companies	9,753.71	210.61	9,964.32
Domestic Companies	-30.69	-80.70	-111.39
Foreign Companies	-741.53	-1,058.88	-1,800.41
Total Trading Value	29,293.86	8,075.61	37,369.46
<b>Fixed Income</b>			
	Close	Chg	Chg (%)
U.S. Bond Yield - 10Y (%)	4.08	-0.01	-0.35%
<b>Commodities</b>			
WTI Crude (Nymex) (US\$/bbl)	81.94	-0.88	-1.06%
Brent Crude (US\$/bbl)	85.34	-0.90	-1.04%
Singapore GRM (US\$/bbl)	9.92	-1.15	-10.39%
Newcastle Coal (US\$/ton) - Aug'23	139.00	2.00	1.46%
Gold (Comex) (US\$/oz) - Aug'23	1933.50	-6.10	-0.31%
Baltic Dry Index	1145.00	9.00	0.79%
<b>CURRENCY</b>			
USD/THB	34.74	0.13	0.37%
USD/JPY	142.50	0.75	0.53%
EUR/USD	1.10	-0.00	-0.25%

Source : Aspen, Bloomberg, TheBMA, Refinitiv

## Technical Pick

**กลยุทธ์** : แนวโน้มหลักยังมีโอกาสปรับตัวลดลง ถ้าปรับตัวลดลงต่ำกว่า 1515 ลงไป จะมีโอกาสปรับตัวลดลงต่อเนื่องไปทดสอบแนวรับที่ 1480 และ 1460 โดยมีแนวต้านที่ 1540

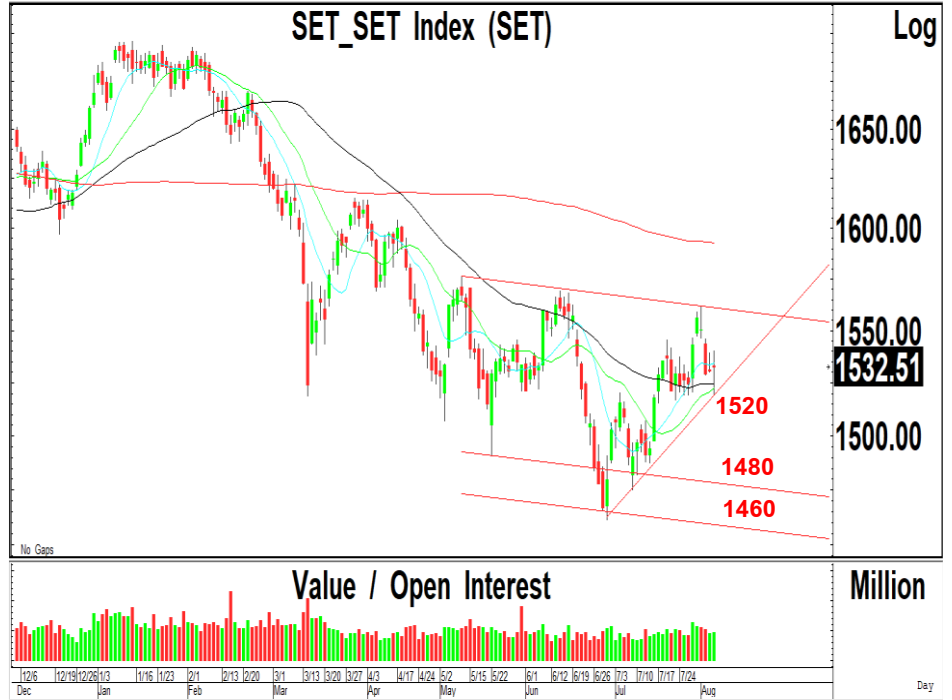
**AAV**  
 แนวรับ : 2.74 และ 2.70  
 แนวต้าน : 2.84 และ 2.94  
 STOP LOSS ถ้าราคาหุ้นเปิดต่ำกว่า 2.60

**PRAPAT**  
 แนวรับ : 2.28 และ 2.22  
 แนวต้าน : 2.44 และ 2.60  
 STOP LOSS ถ้าราคาหุ้นเปิดต่ำกว่า 2.14

## Technical highlights

### SET Index : เคลื่อนไหวในกรอบ 1520-1540

ทิศทางตลาด : SET Index ปิดที่ 1,532.51 จุด เพิ่มขึ้น 2.05 จุด มูลค่าการซื้อขาย 46,462 ล้านบาท ตลาดหุ้นไทยเมื่อวานปรับตัวลดลงไปทดสอบแนวรับสำคัญที่ 1520 ก่อนที่จะฟื้นตัวกลับขึ้นไปทดสอบแนวต้านที่ 1540 ทำให้แนวโน้มในระยะสั้นยังอยู่ระหว่างการปรับฐาน



**Daily:** ปรับตัวเพิ่มขึ้นเกิดสัญญาณฟื้นตัวทางเทคนิคในระยะสั้นเหนือแนวรับสำคัญที่ 1520 หลังจากปรับตัวลดลงเกิดสัญญาณขายทางเทคนิคที่แนวต้านของกรอบแนวโน้มขาลงที่ 1560 ลงไปเคลื่อนไหวต่ำกว่า 1540 ทำให้แนวโน้มในระยะสั้นยังมีความเสี่ยงในการปรับตัวลดลง โดยมีแนวรับสำคัญที่ 1515-152 ถ้าปรับตัวลดลงต่อเนื่องต่ำกว่า 1515 ลงไป จะมีโอกาสปรับตัวลดลงต่อเนื่องไปทดสอบแนวรับถัดไปที่ 1480 และ 1460 ตามโครงสร้างแนวโน้มขาลง โดยมีแนวต้านที่ 1540 และ 1560 เป็นแนวต้านสำคัญ

**กลยุทธ์ :** SET Index ปรับตัวเพิ่มขึ้นเกิดสัญญาณฟื้นตัวทางเทคนิคเหนือแนวรับสำคัญที่ 1520 แต่มีแนวต้านที่ 1540 ทำให้แนวโน้มหลักยังมีโอกาสปรับตัวลดลง ถ้าปรับตัวลดลงต่ำกว่า 1515 ลงไป จะมีโอกาสปรับตัวลดลงต่อเนื่องไปทดสอบแนวรับที่ 1480 และ 1460 โดยมีแนวต้านที่ 1540

Most Active Value:		แนวรับ	แนวต้าน
<b>KBANK</b>	แนวรับสำคัญ 121 ถ้าหลุดแนวรับถัดไป 118 และ 115 แนวต้าน 125	122 / 121	125 / 126
<b>BBL</b>	สัญญาณฟื้นตัว แนวโน้มขึ้นทดสอบ 175 แนวรับสำคัญ 168	172 / 170	174 / 175
<b>CPALL</b>	แนวโน้มลงทดสอบ 58.00 แนวต้าน 62.00	59.00 / 58.00	60.50 / 61.00
<b>PTT</b>	เคลื่อนไหวในกรอบ 34.50-35.00	34.50 / 34.25	35.00 / 35.25
<b>AOT</b>	แนวโน้มลงทดสอบ 69.00 และ 68.00 แนวต้านสำคัญ 72.50	69.00 / 68.00	71.50 / 72.50
<b>PTTEP</b>	แนวโน้มขึ้นทดสอบ 165 และ 168 แนวรับ 162	162 / 160	165 / 168
<b>EA</b>	แนวรับ 57.00-57.50 แนวต้าน 62.00	57.50 / 57.00	60.00 / 62.00
<b>ADVANC</b>	แนวโน้มขึ้นทดสอบ 230-232 แนวรับ 222	222 / 218	230 / 230
<b>COM7</b>	แนวโน้มลงทดสอบ 25.50 แนวต้าน 27.50	26.00 / 25.50	27.00 / 27.50
<b>KTB</b>	แนวรับสำคัญ 19.80 ถ้าหลุดจะมีแนวรับถัดไปที่ 19.40 แนวต้าน 20.20	20.00 / 19.80	20.20 / 20.30

## Asia Aviation (AAV TB; THB 2.74) – ชื้อ

- แนวรับ : 2.74 และ 2.70
- แนวต้าน : 2.84 และ 2.94
- ราคาหุ้นปรับตัวเพิ่มขึ้นเกิดสัญญาณฟื้นตัวทางเทคนิค พร้อมด้วยปริมาณการซื้อขายที่เพิ่มขึ้นต่อเนื่อง หลังจากเคลื่อนไหวออกด้านข้างเพื่อสร้างฐาน ทำให้แนวโน้มในระยะสั้นยังมีโอกาสปรับตัวเพิ่มขึ้นต่อเนื่อง
- MACD ปรับตัวเพิ่มขึ้นเหนือเส้นค่าเฉลี่ยทดสอบระดับ 0 เครื่องมือทางเทคนิคชี้วัดแนวโน้มขึ้นเคลื่อนไหวเหนือแนวโน้มลง RSI ปรับตัวเพิ่มขึ้นเข้าใกล้ระดับ 60
- แนะนำซื้อ AAV โดยมีแนวรับที่ 2.74 และ 2.70 เพื่อคาดหวังการปรับตัวเพิ่มขึ้นไปทดสอบแนวต้านที่ 2.84 และ 2.94 เป็นจุดขายทำกำไร
- STOP LOSS ถ้าราคาหุ้นปิดต่ำกว่า 2.60



## Peerapat Technology (PRAPAT TB; THB 2.28) – ชื้อ

- แนวรับ : 2.28 และ 2.22
- แนวต้าน : 2.44 และ 2.60
- ราคาหุ้นปรับตัวเพิ่มขึ้นเกิดสัญญาณฟื้นตัวทางเทคนิค พร้อมด้วยปริมาณการซื้อขายที่เพิ่มสูงขึ้น หลังจากปรับตัวลดลงไปทดสอบแนวรับของกรอบแนวโน้มขาขึ้น ทำให้แนวโน้มหลักยังมีโอกาสปรับตัวเพิ่มขึ้นต่อเนื่อง
- MACD ปรับตัวเพิ่มขึ้นเหนือเส้นค่าเฉลี่ยในแดนลบ เครื่องมือทางเทคนิคชี้วัดแนวโน้มปรับตัวเพิ่มขึ้นเหนือแนวโน้มลง RSI ปรับตัวเพิ่มขึ้นเหนือระดับ 50
- แนะนำซื้อ PRAPAT โดยมีแนวรับที่ 2.28 และ 2.22 เพื่อคาดหวังการปรับตัวเพิ่มขึ้นไปทดสอบแนวต้านที่ 2.44 และ 2.60 เป็นจุดขายทำกำไร
- STOP LOSS ถ้าราคาหุ้นปิดต่ำกว่า 2.14



### Trading Pick Follow up:

		แนวรับ	แนวต้าน
JAS	แนวโน้มขึ้นทดสอบ 1.70 และ 1.74 แนวรับสำคัญ 1.54	1.65 / 1.62	1.70 / 1.74
NUSA	STOP LOSS ถ้าปรับตัวลดลงต่ำกว่า 0.49 แนวรับถัดไป 0.45 แนวต้าน 0.54	0.49 / 0.45	0.52 / 0.54
FSMART	แนวโน้มขึ้นทดสอบ 9.75 และ 10.20 แนวรับสำคัญ 8.70	8.90 / 8.70	9.50 / 9.75
TQM	แนวโน้มขึ้นทดสอบ 29.00 และ 31.00 แนวรับสำคัญ 26.00	27.00 / 26.00	29.00 / 31.00
BTG	แนวโน้มขึ้นทดสอบ 23.50 และ 24.50 แนวรับสำคัญ 21.90	22.50 / 22.30	23.50 / 24.50
KLINIQ	STOP LOSS ถ้าปรับตัวลดลงต่ำกว่า 37.00 ลงไป แนวรับถัดไป 35.00 แนวต้าน 38.50	37.00 / 35.00	38.50 / 39.00
AUCT	แนวโน้มขึ้นทดสอบ 11.20 และ 11.70 แนวรับสำคัญ 10.00	10.40 / 10.20	11.20 / 11.70
Q-CON	แนวโน้มขึ้นทดสอบ 17.00 และ 18.00 แนวรับสำคัญ 14.50	15.40 / 15.20	17.00 / 18.00

## Thailand Derivative Market

### SET50 Index Futures

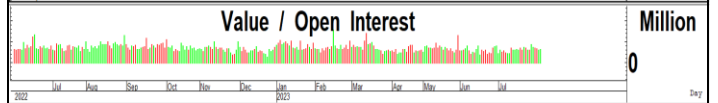
S50U23:951.80 ปรับตัวเพิ่มขึ้นเกิดสัญญาณฟื้นตัวทางเทคนิคทะลุผ่านแนวต้านที่ 945 กลับขึ้นไป หลังจากปรับตัวลดลงหลุดแนวรับสำคัญที่ 942 ซึ่งเราแนะนำให้ Open Short เนื่องจากแนวโน้มในระยะสั้นมีความเสี่ยงในการปรับฐาน โดยมีแนวรับถัดไปที่ 928 แต่การฟื้นตัวเหนือระดับ 945 กลับขึ้นไป ทำให้แนวโน้มในระยะสั้นยังมีโอกาสปรับตัวเพิ่มขึ้นไปทดสอบแนวต้านที่ 960

แนวรับ : 950 และ 945

แนวต้าน : 955 และ 960

คำแนะนำ: เราแนะนำให้ Open Long ใน S50U23 ที่แนวรับ 950 เพื่อคาดหวังการปรับตัวเพิ่มขึ้นไปทดสอบแนวต้านที่ 960

**STOP LOSS** สถานะ Long ถ้า S50U23 ปรับตัวลดลงต่ำกว่า 945



## Thailand Derivative Market

**Gold Futures:1955** สัญญาฟิวเจอร์สทองคำปรับตัวเพิ่มขึ้นเกิดสัญญาณฟื้นตัวเทคนิคเหนือแนวรับที่ 1950 หลังจากปรับตัวลดลงเกิดสัญญาณขายทางเทคนิคหลุดแนวรับที่ 1970 ลงไป ทำให้แนวโน้มหลักยังมีความเสี่ยงในการปรับตัวลดลงไปทดสอบแนวรับที่ 1900 โดยมีแนวต้านสำคัญที่ 1970 ถ้าทะลุผ่านขึ้นไปได้ จะมีโอกาสปรับตัวเพิ่มขึ้นไปทดสอบแนวต้านที่ 2000 ในขณะที่ค่าเงินบาทผันตัวไปทดสอบแนวต้านที่ 34.85 และมีแนวรับที่ 34.60 และ 34.40

แนวรับ : 1950 และ 1920

แนวต้าน : 1970 และ 2000

คำแนะนำ: เราแนะนำให้ STOP LOSS สถานะ Long ใน GOU23 ถ้าปรับตัวลดลงต่ำกว่า 1950 ลงไป แนวรับถัดไป 1920

**STOP LOSS** สถานะ Long ถ้า GOU23 ปรับตัวลดลงต่ำกว่า 1950

**GF10Q23** แนวรับ 32000 และมีแนวต้าน 32200

10 Baht Gold Futures Cont. OI (GF10\_COI)



Gold Online Futures Cont. OI (GO\_COI)



US Dollar/Thai Baht,RT (IQXUSTB)



## Thailand Derivative Market

<p><b>BANPUU23</b></p> <p>ราคาหุ้นปรับตัวเพิ่มขึ้นเกิดสัญญาณฟื้นตัวทางเทคนิค หลังจากปรับตัวลดลงจากแรงขายทำกำไรลงไปทดสอบแนวรับที่ 9.20 ซึ่งเคยเป็นแนวต้านเดิมในช่วงที่ผ่านมา ทำให้แนวโน้มในระยะสั้นยังมีโอกาสปรับตัวเพิ่มขึ้นไปทดสอบแนวต้านที่ 9.80 และ 10.00 แต่ถ้าปรับตัวลดลงต่อเนื่องต่ำกว่า 9.20 ลงไป จะเป็นสัญญาณขายทางเทคนิค</p> <p><b>แนวรับ</b> : 9.00 และ 8.90</p> <p><b>แนวต้าน</b> : 9.30 และ 9.50</p> <p><b>คำแนะนำ:</b> เราแนะนำให้ Open Short ใน BANPUU23 ที่แนวรับ 9.00 เพื่อคาดหวังการปรับตัวเพิ่มขึ้นไปทดสอบแนวต้านที่ 9.30 และ 9.50</p> <p><b>STOP LOSS</b> สถานะ Long ถ้า BANPUU23 ปรับตัวลดลงต่ำกว่า 8.90</p>	<p><b>Banpu PCL (BANPU)</b></p> <p>Log</p> <p>12.00</p> <p>10.00</p> <p>9.35</p> <p>9.00</p> <p>8.00</p> <p>Million</p>
<p><b>BBLU23</b></p> <p>ราคาหุ้นปรับตัวเพิ่มขึ้นเกิดสัญญาณฟื้นตัวทางเทคนิคทะลุผ่านแนวต้านที่ 172 หลังจากปรับตัวลดลงเกิดสัญญาณขายทางเทคนิคที่แนวต้านของกรอบแนวโน้มขาลง ทำให้แนวโน้มของราคาหุ้นยังมีโอกาสปรับตัวเพิ่มขึ้นไปทดสอบแนวต้านที่ 179 และ 182 แต่มีแนวรับสำคัญที่ 167</p> <p><b>แนวรับ</b> : 171 และ 169</p> <p><b>แนวต้าน</b> : 175 และ 178</p> <p><b>คำแนะนำ:</b> เราแนะนำให้ STOP LOSS สถานะ Short ใน BBLU23 ถ้าปรับตัวเพิ่มขึ้นเหนือ 172 ขึ้นไป แนวต้านถัดไป 175 และ 178</p> <p><b>STOP LOSS</b> สถานะ Short ถ้า BBLU23 ปรับตัวเพิ่มขึ้นเหนือ 172</p>	<p><b>Bangkok Bank PCL (BBL)</b></p> <p>Log</p> <p>172.50</p> <p>160.00</p> <p>150.00</p> <p>140.00</p> <p>0</p> <p>Million</p>
<p><b>CPALLU23</b></p> <p>ราคาหุ้นปรับตัวลดลงเกิดสัญญาณขายทางเทคนิคหลุดแนวรับสำคัญที่ 61.00 ลงไป หลังจากเคลื่อนไหวออกด้านข้างใต้เส้นค่าเฉลี่ย 200 วัน ทำให้แนวโน้มของราคาหุ้นยังมีความเสี่ยงในการปรับตัวลดลงไปทดสอบแนวรับที่ 58.00 และ 55.00 แต่ถ้าฟื้นตัวเหนือ 61.00 ขึ้นไป แนวต้านถัดไปที่ 63.50-64.00</p> <p><b>แนวรับ</b> : 58.00 และ 56.00</p> <p><b>แนวต้าน</b> : 60.50 และ 61.00</p> <p><b>คำแนะนำ:</b> เราแนะนำให้ Open Short ใน CPALLU23 ที่แนวต้าน 60.50-61.00 เพื่อคาดหวังการปรับตัวลดลงไปทดสอบแนวรับที่ 58.00 และ 56.00</p> <p><b>STOP LOSS</b> สถานะ Short ถ้า CPALLU23 ปรับตัวเพิ่มขึ้นเหนือ 62.00</p>	<p><b>CP All PCL (CPALL)</b></p> <p>Log</p> <p>70.00</p> <p>65.00</p> <p>60.00</p> <p>55.00</p> <p>0</p> <p>Million</p>



## ข่าวเด่นรอบวัน

I2	<p>I2 มีพันธมิตรหนุน Q1 กำไรแรง 202%</p> <p>I2 ผู้นำธุรกิจให้บริการ SI ครบวงจร เดินหน้าสร้าง New S Curve เพิ่มสัดส่วนรายได้ประจำ รองรับการเติบโตในอนาคต พร้อมโชว์ผลงาน Q1/2566 กำไรกระจุด 202.75% ที่ 17.05 ล้านบาท มีรายได้ทะลุ 300 ล้านบาท ตามการส่งมอบงานโครงการขนาดใหญ่เพิ่มขึ้น –ทันหุ้น</p>
ADVANC	<p>ADVANC งบติด 14% 5G โตโตด-ปันผล 4 บ.</p> <p>ADVANC ถึงเวลาขาขึ้น กำไรไตรมาส 2 และ 7,180 ล้านบาท เพิ่มขึ้น 14% ARPU พื้นแล้วตามนัด หลังลูกค้าแห่ใช้ 5G ท่องเที่ยวพื้น ด้านธุรกิจอินเทอร์เน็ต ARPU ขยับขึ้นเช่นกัน พร้อมแจกปันผล 4 บาท –ทันหุ้น</p>
BBL-SABUY	<p>BBL ผนึกธุรกิจ SABUY 'ซูเกียร์ดี' โฟกัสผลงาน</p> <p>BBL ตั้ง SABUY เป็น Banking Agent บริการกว่า 5.6 หมื่นจุด ด้าน "ซูเกียร์ดี บิ๊ก SABUY" ซึ่งจุดการันตีความเชื่อมั่นทางธุรกิจและอีโคซิสเต็ม พร้อมเดินหน้าร่วมมือ BBL ต่อในอนาคต ปฏิเสธข่าวลือขอโฟกัสผลงาน หลังหุ้นถอย ซูมีเม็ดเงินจริงปล่อยกู้ให้ AS ซ้อบิทคับ แยมแกลงใหญ่หลังแจ้งจบ 15 สิงหาคมนี้ –ทันหุ้น</p>
DMT	<p>DMT ใช้ทางด่วนแน่นแล้งปันผลทุกไตรมาส</p> <p>DMT เผยทางด่วนโตดีปริมาณการจราจรเดือนกรกฎาคมอยู่ที่ 1.04 แสนคันต่อวัน มั่นใจทั้งปีไม่ต่ำกว่า 110,000 คันต่อวัน พร้อมคงเป้ารายได้ปีนี้เติบโตเกิน 30% ปักธงจ่ายปันผลทุกไตรมาส เล็งเปิดโอกาสร่วมมือกับพันธมิตรต่อยอดส่วนบโทรมาส 2/2566 คาดว่าจะประกาศวันที่ 10 สิงหาคม 2566 นี้ –ทันหุ้น</p>
TU	<p>TU แจกปันผล 0.30 บ. โคงสองกำไรพันล้าน</p> <p>TU รับผลกระทบราคาวัตถุดิบปรับตัวสูงขึ้น และขาดทุนอัตราแลกเปลี่ยนส่งผลให้กำไรสุทธิลดลงเหลือ 1,029 ล้านบาท ส่วนยอดขายอยู่ที่ 3.4 หมื่นล้านบาท แต่จะจ่ายปันผลระหว่างกาล 0.30 บาทต่อหุ้น ขึ้น XD วันที่ 21 สิงหาคม ทางแผนครึ่งปีหลังเดินหน้าคุมต้นทุนต้นทุนกำไรเพิ่ม –ทันหุ้น</p>
THCOM	<p>THCOM ดาวเทียมสอด เหมาดวงใหม่ 50%</p> <p>THCOM ดาวเทียมดวงใหม่บูม แม้อย่างยิ่ง ล่าสุด Eutelsat บริษัทดาวเทียมชั้นนำโลกจากฝรั่งเศสขอเซ็นสัญญาระยะยาว 16 ปี ใช้ดาวเทียม วงโคจร 119.5 องศาตะวันออก เช่าช่องสัญญาณกว่า 50% แล้ว ดันถึงคุ้มทุนทันที พร้อมเจรจาหาลูกค้าใหม่ต่อเนื่อง ด้านซีอีโอ Eutelsat ลั่นมั่นใจ THCOM ซีโอกาสรูจกเพียง –ทันหุ้น</p>
APP	<p>APP กำไรครึ่งปีทะยาน 112% ซีอีโอพต์แควร์ก่อสร้างโตเด่น</p> <p>APP โชว์กำไรครึ่งปีแรกแตะ 35.17 ล้านบาท เพิ่มขึ้น 112.89% พร้อมฉายภาพครึ่งปีหลังซีอีโอพต์แควร์ก่อสร้างโตเด่นมาร์จิ้นสูง ด้านผู้บริหาร "อิสระ อัคราพิทักษ์" มองรายได้ปีนี้ใกล้เคียงปีก่อน ดันแบ็กล็อกในมือ 50-60 ล้านบาท –ทันหุ้น</p>

## ข่าวเด่นรอบวัน

<b>IMH</b>	IMH เดินหารพ.เจาะฐานพรีเมียมรับปีละ 3.5 พันล. IMH เร่งออกแบบโรงพยาบาล IMH แบริ่ง ขนาดใหญ่ 300 เตียง ซึ่หากแล้วเสร็จก็จอยรายได้ปีละ 3.5 พันล้านบาท วางกลยุทธ์เจาะกลุ่มลูกค้า Middle To High ในพื้นที่กรุงเทพฯใต้ และสมุทรปราการ ส่งซึกเตรียมส่ง "IMH แบริ่ง" เข้าตลาดหลักทรัพย์ปี 2570 –ทันหุ้น
<b>YGG</b>	YGG จับมือททท.ดึงทั่วโลกสนไทย YGG ผันใจ ททท. นำร่องจัดแคมเปญ "The Hunt for Amazing Cultures" ผ่านเกม Home Sweet Home Online ดันซอฟต์แวร์ไทย การท่องเที่ยว วัฒนธรรม และเกม สู่วะทีโลก คาดได้รับความสนใจจากผู้เล่นเกมทั่วโลก มั่นใจช่วยให้นักท่องเที่ยวต่างชาติรู้จัก และสนใจประเทศไทยมากขึ้น –ทันหุ้น
<b>HMPRO</b>	HMPRO ไฮซีชันตัน ลุยเปิดสาขา 4 แห่ง บั้มยอดขายแกร่ง HMPRO ผลงานครึ่งปีหลังเติบโตต่อเนื่อง SSSG อยู่ที่ราว 3-5% มองเป็นไฮซีชันธุรกิจความต้องการลูกค้าซื้อของ แต่งบ้าน และซ่อมแซมมากขึ้น เตรียมขยายสาขาเพิ่ม 4 แห่ง ทั้งเมกาโฮมและโฮมโปร คาดทั้งปี 2566 ตะะ 127 สาขา –ทันหุ้น
<b>SCC</b>	SCC ผันใจ PEA ต่อยอดธุรกิจ บั้มแพลตฟอร์มเทรดไฟ SCC ผันใจ PEA ลุยบั้มแพลตฟอร์มซื้อขายไฟฟ้า ประเดิมแห่งแรกที่นิคมบ่อทอง คาดชัดเจนเร็วๆ นี้ ผู้บริหาร "อรรถพงศ์ สติตมโนธรรม" ซึ่เป็นโอกาสต่อยอดธุรกิจพลังงาน-เสริมอีโคซิสเต็มให้ครบวงจร แถมช่วยหนุนประเทศไทยก้าวสู่คาร์บอนเป็นกลางในปี 2593 –ทันหุ้น
<b>BCPG</b>	BCPG อัฟฐานลงทุนสหรัฐ จัด 5 พันล.ซื้อโรงไฟฟ้าก๊าซ BCPG ประกาศลงนามในสัญญาซื้อขายหุ้น เพื่อลงทุนเพิ่มเติมในโครงการโรงไฟฟ้าก๊าซธรรมชาติ แครอล เคนดี้ เอนเนอร์ยี รัฐโอไฮโอ ประเทศสหรัฐอเมริกา ด้วยเงินลงทุนกว่า 5,000 ล้านบาท หนุนกำลังผลิตในสหรัฐตามสัดส่วนการถือหุ้นเพิ่มขึ้นจาก 577 เมกะวัตต์ เป็น 857 เมกะวัตต์ ส่งผลให้มีกำลังการผลิตเพิ่มขึ้นรวมทั้งหมด 2,024 เมกะวัตต์ –ทันหุ้น
<b>CHAYO</b>	CHAYO ซื้อหุ้นตุนเพียบ โบรกสองกำไร Q2 พุง 45% CHAYO มุลหนี้ในระบบพุง ทั้งปีคาดตะะ 2.5 แสนล้านบาท เผยข่าวดีหาหนี้ด้อยมูลค่าใหม่เติมพอร์ตเพิ่มเป็นกว่า 6 พันล้านบาทได้แล้ว ดันพอร์ตมุลหนี้สิ้นปีตะะแสนล้านบาทตามแผน ดัน NPA เนื้อหอม ลูกค้ารายใหม่สนใจที่ดิน มุลค่าหลักร้อยล้านบาท –ทันหุ้น
<b>SMT</b>	SMT บั้กง 5 ปีรายได้หมื่นล. ขยายฐานต่างประเทศหนุน SMT ส่งซึกผลงานไตรมาส 3-4 ปี 2566 โตต่อเนื่อง รับอานิสงส์คำสั่งซื้อต่างประเทศเพิ่มขึ้นจากปี 2565 ประกอบกับมีปัจจัยบวกอานิสงส์ค่าเงินบาทอ่อน มีแผนขยายตลาดออสเตรเลีย-ญี่ปุ่นเพิ่ม รวมถึงมุ่งสู่ตลาดรถยนต์ EV ต่อเนื่อง คาดปีหน้าสัดส่วนรายได้เพิ่มเป็น 50% ตั้งเป้าผลงาน 5 ปี รายได้ตะะ 1 หมื่นล้านบาท –ทันหุ้น



## NVDR Trading

ประจำวันที 7 สิงหาคม 2566

NVDR TOP Value		NVDR TOP Value	
Top 25 NVDR Net Buy		Top 25 NVDR Net Sell	
1. BBL	626,365,972	1. BH	-177,906,846
2. KBANK	440,916,800	2. SCB	-140,273,493
3. KTB	200,426,723	3. SCC	-127,479,128
4. TOP	141,609,308	4. SIRI	-122,356,518
5. RATCH	140,572,010	5. CPN	-119,836,400
6. TTB	106,287,652	6. ADVANC	-89,176,128
7. TU	93,122,382	7. PTT	-79,153,024
8. PTTEP	75,590,650	8. BANPU	-75,810,440
9. TIDLOR	75,197,388	9. KTC	-59,427,975
10. CRC	73,089,452	10. AOT	-54,257,770
11. COM7	46,942,931	11. LH	-54,232,785
12. CBG	41,320,322	12. GULF	-50,132,701
13. WHA	37,032,752	13. HMPRO	-49,930,204
14. DELTA	27,960,710	14. CPAXT	-43,103,554
15. TCAP	26,256,082	15. PSL	-41,689,131
16. GUNKUL	23,581,855	16. BDMS	-40,634,232
17. EGCO	23,095,188	17. HANA	-37,962,388
18. JMT	21,528,842	18. PTTGC	-34,741,633
19. MTC	20,832,260	19. GLOBAL	-32,770,972
20. SKY	20,267,225	20. ICHI	-29,734,402
21. OSP	20,248,875	21. CPF	-25,218,087
22. MINT	20,227,810	22. INTUCH	-23,032,520
23. TISCO	17,576,437	23. EA	-19,951,078
24. AP	17,346,540	24. SAPPE	-17,545,425
25. MASTER	17,139,385	25. BTS	-17,406,476

NVDR TOP Volume		NVDR TOP Volume	
Top 25 NVDR Net Buy		Top 25 NVDR Net Sell	
1. TTB	62,509,601	1. SIRI	-67,242,326
2. KTB	9,944,677	2. BANPU	-8,128,340
3. NEWS	7,861,499	3. LH	-6,458,016
4. WHA	7,565,400	4. PSL	-4,811,576
5. GUNKUL	7,113,616	5. IRPC	-4,082,760
6. TU	6,709,793	6. HMPRO	-3,653,172
7. PROUD	4,092,900	7. BWG	-2,847,300
8. RATCH	3,957,910	8. BEAUTY	-2,595,685
9. BBL	3,654,184	9. TTA	-2,381,180
10. KBANK	3,577,085	10. BTS	-2,289,195
11. TIDLOR	3,513,830	11. PTT	-2,279,582
12. TOP	2,741,275	12. ICHI	-2,069,805
13. JAS	2,112,401	13. GLOBAL	-1,986,094
14. AAV	1,913,399	14. CPN	-1,769,860
15. CRC	1,868,793	15. AWC	-1,709,440
16. COM7	1,810,838	16. SDC	-1,707,700
17. NUSA	1,764,500	17. NEX	-1,691,000
18. VGI	1,596,900	18. BEM	-1,657,960
19. AP	1,454,300	19. PTG	-1,526,898
20. WAVE	1,375,000	20. PRAPAT	-1,462,999
21. TLI	1,276,100	21. BDMS	-1,451,329
22. SABUY	1,156,670	22. RABBIT	-1,429,900
23. AKS	1,131,300	23. CPAXT	-1,333,829
24. ETE	1,109,001	24. CPF	-1,308,179
25. RS	981,800	25. SUSCO	-1,305,300

ยอดสะสม 5 วันย้อนหลัง 31 กรกฎาคม - 7 สิงหาคม 2566

NVDR TOP Value		NVDR TOP Value	
Top 25 NVDR Net Buy		Top 25 NVDR Net Sell	
1. KBANK	1,342,980,835	1. BDMS	-652,987,405
2. BBL	1,044,870,865	2. BH	-586,124,677
3. TOP	965,993,190	3. AOT	-468,939,649
4. PTTEP	547,879,017	4. CPALL	-468,572,691
5. DELTA	498,730,285	5. PTT	-392,565,224
6. TTB	370,630,589	6. SCB	-386,183,237
7. EGCO	273,197,708	7. SIRI	-322,968,275
8. COM7	220,353,063	8. CPN	-277,896,324
9. IRPC	183,327,070	9. GLOBAL	-227,959,684
10. RATCH	150,775,103	10. BANPU	-207,177,801
11. AP	123,738,462	11. HMPRO	-195,565,953
12. SPRC	122,725,425	12. ADVANC	-189,633,903
13. CRC	120,702,076	13. EA	-172,624,251
14. KTB	108,210,281	14. PSL	-166,416,289
15. OSP	78,215,944	15. KKP	-166,197,119
16. WHA	76,001,040	16. STEC	-161,244,633
17. AMATA	67,951,418	17. MINT	-154,887,465
18. BCP	65,518,523	18. SCC	-143,407,104
19. IVL	64,879,322	19. LH	-139,986,256
20. MTC	61,626,089	20. JMT	-139,124,129
21. GPSC	61,336,225	21. JMART	-130,337,551
22. TRUE	47,532,479	22. KTC	-116,758,528
23. SKY	39,932,659	23. BTS	-115,504,052
24. TLI	38,672,053	24. BCH	-109,296,734
25. SPA	38,506,000	25. CPF	-105,327,087

NVDR TOP Volume		NVDR TOP Volume	
Top 25 NVDR Net Buy		Top 25 NVDR Net Sell	
1. TTB	217,571,766	1. B	-295,462,241
2. IRPC	74,565,785	2. SIRI	-169,563,971
3. AKS	27,316,104	3. BDMS	-23,087,987
4. NEWS	20,831,995	4. AWC	-22,728,079
5. TOP	18,817,745	5. BANPU	-21,812,063
6. WHA	15,453,568	6. PSL	-18,744,700
7. SPRC	13,734,482	7. LH	-16,679,169
8. KBANK	10,798,697	8. STEC	-15,072,120
9. AP	10,211,649	9. BTS	-14,699,443
10. COM7	8,019,510	10. HMPRO	-14,282,403
11. TRUE	7,165,196	11. GLOBAL	-13,904,159
12. BBL	6,106,790	12. PTT	-11,306,245
13. NUSA	5,825,400	13. RABBIT	-9,418,500
14. GUNKUL	5,642,972	14. OTO	-8,865,872
15. WAVE	5,297,500	15. TH	-8,099,587
16. KTB	5,242,465	16. TEGH	-8,083,700
17. SUPER	5,231,240	17. STGT	-8,036,657
18. DELTA	4,290,750	18. BEM	-8,023,107
19. RATCH	4,220,176	19. JMART	-7,777,227
20. VGI	4,208,225	20. CPALL	-7,621,092
21. SC	4,032,878	21. TUP	-7,584,029
22. PSG	3,695,630	22. AAI	-7,063,133
23. TLI	3,431,984	23. AOT	-6,628,200
24. PTTEP	3,370,961	24. BCH	-6,185,036
25. BLAND	3,317,451	25. MALEE	-5,701,100

## ข้อมูลแบบรายงานการเปลี่ยนแปลงการถือหลักทรัพย์ของผู้บริหาร (แบบ 59) Change by Management

Date of report 07 August, 2023

Source : กลต. (SEC)

ชื่อบริษัท	ชื่อผู้บริหาร	วิธีการได้มา/จำหน่าย	ประเภทหลักทรัพย์	วันที่ได้มา/จำหน่าย	จำนวน	ราคา
BGT	นาง นันทริกา ชันช้อย	ซื้อ	หุ้นสามัญ	04/08/2566	25,800	0.97
EP	นาย ยุทธ ชินสุภัคกุล	ซื้อ	หุ้นสามัญ	04/08/2566	19,900	2.88
SENA	นาย วิเชียร รัตนะพิระพงศ์	ซื้อ	หุ้นสามัญ	03/08/2566	100,000	2.98
SMART	นาย สุรพล เดิมอริยมบุตร	ซื้อ	หุ้นสามัญ	05/08/2566	250,000	0.79
SMART	นาย สุรพล เดิมอริยมบุตร	ซื้อ	หุ้นสามัญ	04/08/2566	150,000	0.78
TRT	นาย ชองฮี ใต้	ขาย	หุ้นสามัญ	02/08/2566	400,000	2.22
TRT	นาย ชองฮี ใต้	ขาย	หุ้นสามัญ	03/08/2566	112,800	2.21

## ข้อมูลการขายชอร์ต

7/Aug/2023

หลักทรัพย์	ปริมาณหุ้นที่ขายชอร์ต (หุ้น)	มูลค่าการขายชอร์ต (บาท)	%ปริมาณการขายชอร์ต	%มูลค่าการขายชอร์ต
1 GJS	644000	154,560.00	54.35	54.35
2 DMT	190700	2,334,500.00	40.13	40.24
3 TLI	1269000	13,977,530.00	27.55	27.5
4 THANI	870900	2,708,034.00	27.52	27.47
5 TTA	1702900	10,076,505.00	26	26.09
6 CKP-R	1661500	5,521,112.00	24.96	24.91
7 SHR	894900	2,546,678.00	24.9	24.83
8 BCH-R	1810900	32,284,750.00	24.56	24.54
9 SPALI	925500	19,027,280.00	23.64	23.68
10 S	1264000	1,517,325.00	23.55	23.49
11 TTA-R	1482200	8,762,710.00	22.63	22.69
12 STA-R	986400	15,558,660.00	22.54	22.52
13 THG	74300	4,962,750.00	21.76	21.74
14 BCPG	807400	7,605,120.00	21.49	21.47
15 NOBLE	94500	393,120.00	20.89	20.89
16 GFPT	723300	8,536,700.00	20.49	20.35
17 SCB-R	1437700	160,157,200.00	19.76	19.74
18 SCC-R	358500	114,708,400.00	19.4	19.41
19 PTL-R	162600	2,260,630.00	19.19	19.16
20 BEC-R	498000	3,912,875.00	19.12	19.09
21 HMPRO-R	4346100	59,487,520.00	18.59	18.57
22 DUSIT	119700	1,326,100.00	18.45	18.49
23 KSL	184800	562,444.00	18.27	18.23
24 BTG-R	550100	12,369,410.00	18.09	18.04
25 DCC-R	721300	1,457,026.00	17.95	17.88
26 BAM	1732600	18,230,760.00	17.28	17.26
27 KKP	548300	30,197,475.00	17.07	17.06
28 PTG	2944500	29,534,920.00	17	16.96
29 GLOBAL-R	1580000	26,035,060.00	16.98	16.96
30 INTUCH-R	374900	28,524,150.00	16.84	16.84
31 BLA-R	255200	6,187,500.00	16.71	16.74
32 THG-R	56100	3,752,075.00	16.43	16.43
33 TTW	440900	3,769,695.00	16.39	16.4
34 PSL-R	3665600	31,749,455.00	16.1	16.15
35 OR	2247500	46,663,320.00	16.01	15.98
36 IVL-R	1850400	61,293,775.00	15.84	15.78
37 BDMS	3785900	106,951,675.00	15.76	15.77
38 LH	4374900	36,741,205.00	15.53	15.53
39 OR-R	2178800	45,152,910.00	15.53	15.46
40 TASCO	450300	7,988,210.00	15.13	15.14
41 CPN-R	1276900	86,250,800.00	14.98	14.95
42 EGCO-R	151200	19,870,750.00	14.93	14.91
43 EPG-R	184200	1,173,105.00	14.69	14.71
44 BTS-R	3303600	25,185,575.00	14.59	14.6
45 KKP-R	469100	25,790,125.00	14.61	14.57

หลักทรัพย์	ปริมาณหุ้นที่ขายชอร์ต (หุ้น)	มูลค่าการขายชอร์ต (บาท)	%ปริมาณการขายชอร์ต	%มูลค่าการขายชอร์ต
46 BEM	3236800	28,627,470.00	14.59	14.56
47 CPF	2934900	56,979,920.00	14.37	14.36
48 THANI-R	448200	1,398,360.00	14.16	14.19
49 PTT	7236100	251,454,475.00	13.88	13.88
50 HMPRO	3241000	44,443,280.00	13.87	13.87
51 CHAYO	228300	1,646,350.00	13.83	13.82
52 RAM-R	8800	364,700.00	13.56	13.56
53 GUNKUL-R	7486600	24,702,164.00	13.39	13.36
54 QH	1224500	2,767,370.00	13.32	13.32
55 BBIK-R	21400	2,544,900.00	13.12	13.11
56 AAV	5110600	13,848,088.00	13.18	13.1
57 FORTH-R	220000	6,756,025.00	13.03	13
58 OSP-R	835700	23,767,275.00	12.94	12.98
59 JMT	757700	27,698,800.00	12.88	12.84
60 TIPH-R	62100	2,595,950.00	12.7	12.68
61 IVL	1473200	48,847,100.00	12.61	12.57
62 DOHOME	783900	7,713,525.00	12.49	12.53
63 AUCT	141500	1,480,540.00	12.32	12.42
64 KBSPIF	13100	118,240.00	12.13	12.11
65 BJC	915300	30,421,900.00	12.02	12.06
66 BRRGIF	14000	58,804.00	11.99	12
67 RATCH	503600	17,940,425.00	12.02	11.99
68 SUPEREIF	23400	188,370.00	11.98	11.97
69 TOP-R	1731700	89,966,550.00	11.88	11.9
70 GULF-R	1586000	77,456,075.00	11.85	11.82
71 MEGA-R	104500	4,006,925.00	11.77	11.71
72 BPP	34800	501,120.00	11.65	11.66
73 EASTW	18300	83,448.00	11.68	11.65
74 ASK-R	19600	466,610.00	11.64	11.61
75 WHA	3417600	16,679,890.00	11.44	11.41
76 KTC	610800	28,061,725.00	11.22	11.19
77 PTTGC	979600	38,368,350.00	11.11	11.09
78 BEM-R	2436000	21,646,885.00	10.98	11.01
79 BH-R	313800	70,767,000.00	10.9	10.9
80 ONEE	932700	4,516,186.00	10.71	10.74
81 KCE-R	1359800	57,540,350.00	10.74	10.69
82 SAPPE-R	52200	4,652,725.00	10.59	10.62
83 SJWD-R	141900	2,202,240.00	10.62	10.61
84 SAWAD-R	963800	43,704,000.00	10.52	10.48
85 S-R	562200	676,306.00	10.48	10.47
86 BANPU	7338900	68,127,340.00	10.48	10.47
87 CPF-R	2123700	41,274,760.00	10.4	10.4
88 CPAXT	2002600	65,341,550.00	10.32	10.38
89 BYD-R	715100	4,405,760.00	10.4	10.3
90 CK	183300	3,921,520.00	10.35	10.27

หมายเหตุ :- %ปริมาณและมูลค่าการขายชอร์ต เปรียบเทียบกับปริมาณและมูลค่าการซื้อขายแบบ AOM

- " -R " ข้อมูลธุรกรรมขายชอร์ตในเอ็นวีดีอาร์

Source:SETSMART

## Equity Index Futures - Trading Volume

**7 August 2023**

Volume, OI: Contracts

	Foreign Investor		Local Institutions		Local Investor		Total	
	Volume	%	Volume	%	Volume	%	Volume	OI
<b>Long</b>	97,510	32.39%	43,694	14.51%	159,860	53.10%		
<b>Short</b>	109,937	36.52%	43,472	14.44%	147,655	49.04%		
<b>Net</b>	-12,427	-	222	-	12,205	-	301,064	612,156

**10 July 2023 - 7 August 2023 (1 Month)**

Volume, OI: Contracts

	Foreign Investor		Local Institutions		Local Investor		Total	
	Volume	%	Volume	%	Volume	%	Volume	OI
<b>Long</b>	1,819,674	38.84%	683,806	14.60%	2,181,444	46.56%		
<b>Short</b>	1,715,563	36.62%	689,818	14.72%	2,279,543	48.66%		
<b>Net</b>	104,111	-	-6,012	-	-98,099	-	4,684,924	612,156

**3 January 2023 - 7 August 2023 (YTD)**

	Foreign Investor		Local Institutions		Local Investor		Total	
	Volume	%	Volume	%	Volume	%	Volume	OI
<b>Long</b>	14,206,702	39.29%	5,676,493	15.70%	16,272,083	45.01%		
<b>Short</b>	14,292,626	39.53%	5,628,638	15.57%	16,234,014	44.90%		
<b>Net</b>	-85,924	-	47,855	-	38,069	-	36,155,278	612,156

Source: SETSMART

## Rights & Benefits

### August

Monday	Tuesday	Wednesday	Thursday	Friday
01-Aug	02-Aug	03-Aug	04-Aug	05-Aug
			KYE-XD@4.1 LPF-XD@0.2193	BC-WI-XE 1:1.0213@3.13
07-Aug	08-Aug	09-Aug	10-Aug	11-Aug
BTS-XD@0.16 PTL-XD@0.27	1DIV-XD@0.2 SCGP-XD@0.25 META-W6-XE 1:1@0.54	MACO-WI-XE 1:1@1 SCC-XD@2.5	ITC-XD@0.25 RAM-XD@0.3	AAPL80X-XD@0
14-Aug	15-Aug	16-Aug	17-Aug	18-Aug
	CPNCG-XD@0.1848 DIF-XD@0.237 POPF-XD@0.0796 PPF-XD@0.1818 SHREIT-XN@3.6151 CPNCG-XN@0.0767 ERWPF-XD@0.0895 POPF-XN@0.1804 PTTEP-XD@4.25 SIRIP-XD@0.055	BYD-W6-XE 1:0.57705@0.346 MSFT80X-XD@0	FTREIT-XD@0.187 INETREIT-XD@0.1831 LPN-XD@0.08	
21-Aug	22-Aug	23-Aug	24-Aug	25-Aug
RPH-XD@0.11 TU-XD@0.3				
28-Aug	29-Aug	30-Aug	31-Aug	01-Sep
TGPRO-W6-XE 1:1@0.5				

Remark \*ND - No Dividend, XD - Cash Dividend, XD(ST) - Stock Dividend, XR - Rights for Common, XW - Rights for Warrant, XT - Rights for Transferable Subscription Right, XN - Capital Return, XB - Pre-emptive = Pre-emptive Rights  
 SOURCES: Stock Exchange of Thailand (SET)

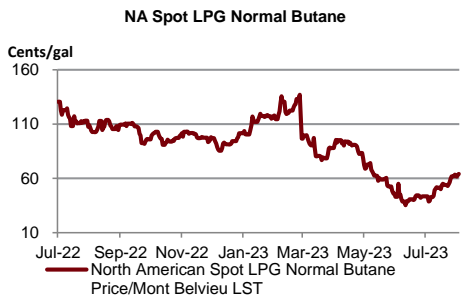
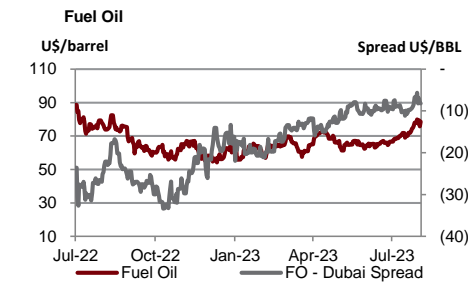
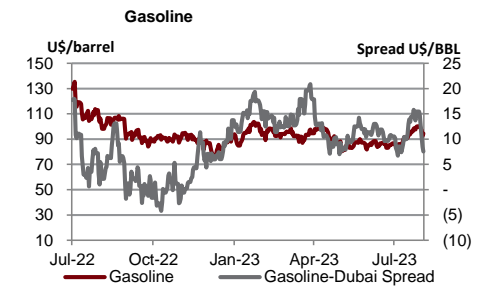
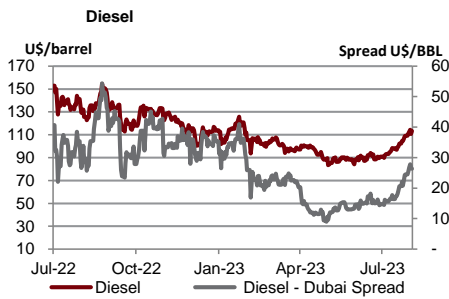
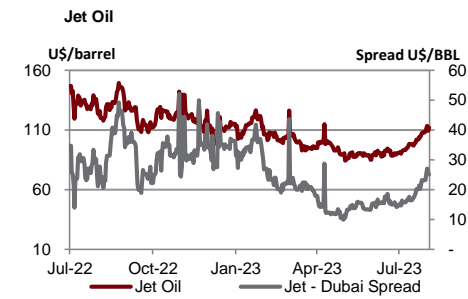
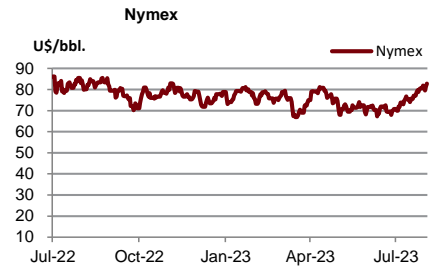
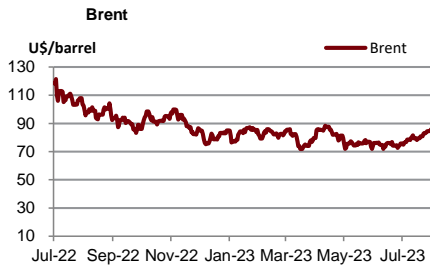
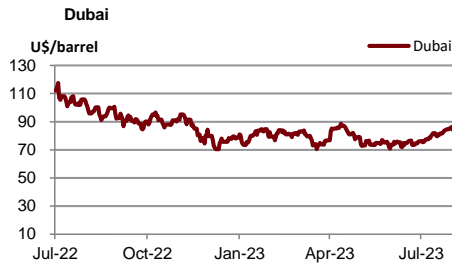


## Share Listing

August-2023

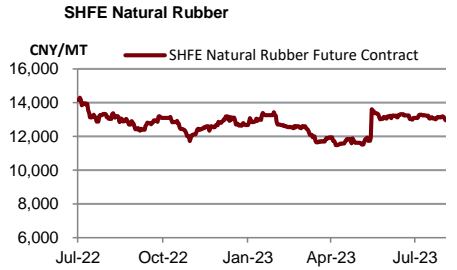
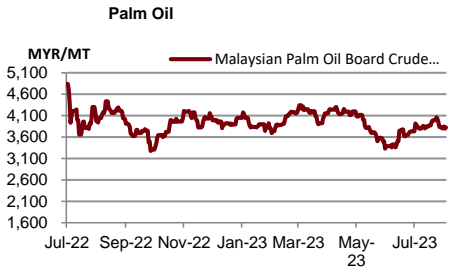
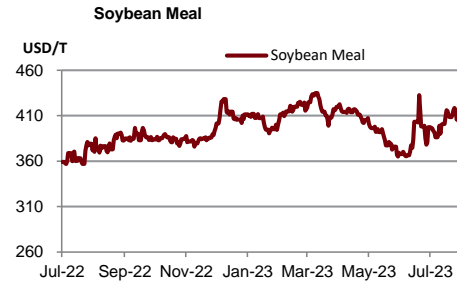
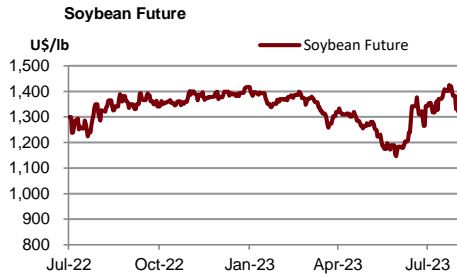
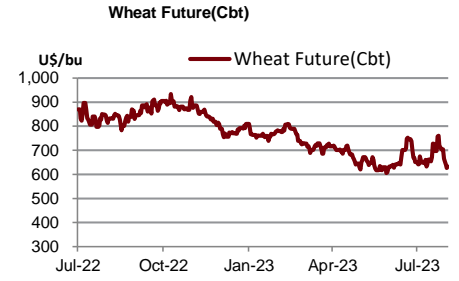
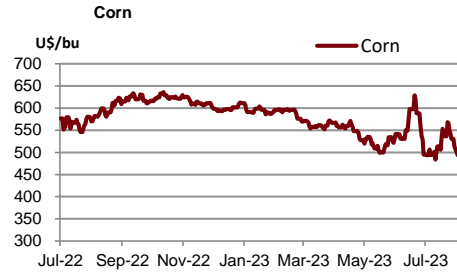
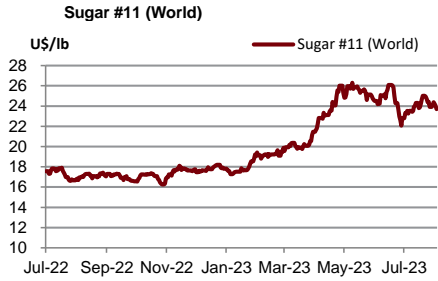
Monday	Tuesday	Wednesday	Thursday	Friday
	01-Aug  <b>Asarnha Bucha Day</b>	02-Aug <b>Share Listing</b> TEAMG - 125,700 Shares	03-Aug <b>New Listing</b> KCG - 545 M Shares SET/Food & Bev., IPO Price (Bt): 8.50  <b>Share Listing</b> FNS - 154.795 M Shares	04-Aug <b>Share Listing</b> TWZ - 4,000 Shares
07-Aug <b>Share Listing</b> PPPM - 50.000 M Shares SIRI - 42.650 M Shares	08-Aug <b>New Listing</b> I2 - 420 M Shares MAI/Technology, IPO Price (Bt): 2.70  <b>Share Listing</b> GCAP - 2.554 M Shares SFLEX - 5,072 Shares	09-Aug	10-Aug	11-Aug
14-Aug  <b>Substitution for Mother's Day</b>	15-Aug	16-Aug	17-Aug	18-Aug
21-Aug	22-Aug	23-Aug	24-Aug	25-Aug
28-Aug	29-Aug	30-Aug	31-Aug	

	Units	7-Aug-23	(%)	WTD	(%)	MTD	(%)	QTD	(%)	YTD	(%)
<b>Refinery &amp; Oil</b>											
Dubai	USD/barrel	87.58	0.8%	87.58	2.2%	86.12	7.0%	81.54	5.0%	79.06	-18.5%
Brent	USD/barrel	86.44	0.0%	86.44	1.3%	85.61	6.9%	81.16	4.0%	79.93	-20.0%
Nymex	USD/barrel	81.94	-1.1%	82.18	0.9%	81.60	7.4%	77.29	5.7%	74.81	-7.0%
Jet Oil	USD/barrel	111.37	-0.6%	111.37	0.3%	111.58	12.9%	101.28	10.1%	99.36	-20.0%
Jet - Dubai Spread	USD/barrel	23.79	-5.4%	23.79	-6.2%	25.46	38.6%	19.74	37.8%	20.30	-25.3%
Diesel	USD/barrel	111.91	-1.2%	111.91	-0.4%	112.51	13.5%	101.72	11.4%	99.11	-22.8%
Diesel - Dubai Spread	USD/barrel	24.33	-7.8%	24.33	-8.5%	26.39	41.2%	20.18	47.6%	20.05	-36.0%
Gasoline	USD/barrel	96.18	1.8%	96.18	-0.3%	95.64	4.0%	92.68	4.8%	91.67	-16.5%
Gasoline-Dubai Spread	USD/barrel	8.60	13.5%	8.60	-19.9%	9.52	-17.4%	11.14	3.1%	12.61	-0.7%
Fuel Oil	USD/barrel	77.84	-1.0%	77.84	-0.6%	77.87	9.1%	72.63	9.0%	65.96	-16.1%
FO - Dubai Spread	USD/barrel	(9.74)	18.5%	(9.74)	30.9%	(8.25)	-9.1%	(8.91)	-18.8%	(13.10)	-29.0%
Natural Gas	USD/MMBtu	2.73	5.7%	2.73	6.7%	2.61	-0.9%	2.63	2.5%	2.83	-38.5%
NA Spot LPG Propane	US cent/gal	74.00	-0.7%	73.56	7.0%	73.38	13.2%	66.29	-1.5%	73.24	-34.3%
NA Spot LPG Normal Butane	US cent/gal	88.50	-82.2%	62.84	-87.5%	62.70	-88.0%	53.66	-90.1%	80.62	-86.6%



Source : Bloomberg

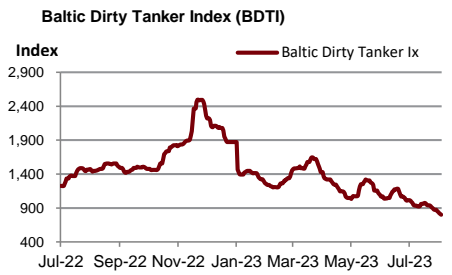
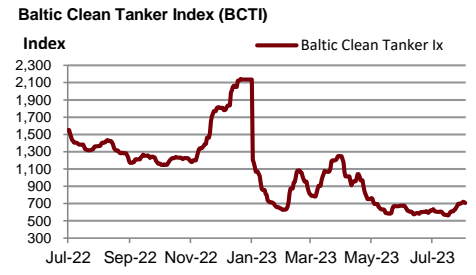
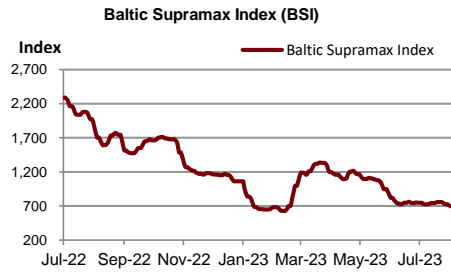
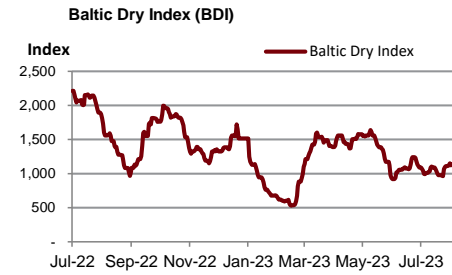
	Units	7-Aug-23	(%)	WTD	(%)	MTD	(%)	QTD	(%)	YTD	(%)
<b>Soft Commodities</b>											
Sugar #11 (World)	USd/lb.	23.74	0.2%	24	-1.4%	24.01	-0.1%	24.04	-2.2%	22.22	27.5%
Corn	USd/bu.	495.75	-0.3%	496	-1.3%	498.88	-4.3%	517.00	-4.8%	554.44	-7.9%
Wheat Future(Cbt)	USd/bu.	657.50	3.9%	658	2.2%	641.94	-6.0%	674.88	1.3%	702.06	-19.5%
Soybean Future	USd/bu.	1,302.00	-2.3%	1,302	-2.1%	1,324.63	-3.7%	1,365.13	8.5%	1,316.94	-2.1%
Soybean Meal	USD/T.	391.60	-1.5%	392	-1.2%	395.66	-1.9%	401.92	1.9%	403.46	7.6%
Palm Oil	MYR/metric tonne	3,825.00	0.0%	3,817	-4.0%	3,820.63	-1.8%	3,878.60	1.0%	3,920.63	-23.5%
SHFE Natural Rubber	CNY/MT	12,890.00	-0.5%	12,905	-1.5%	13,020.00	-1.0%	13,124.40	4.8%	12,634.50	-5.6%



Source : Bloomberg

August 8, 2023

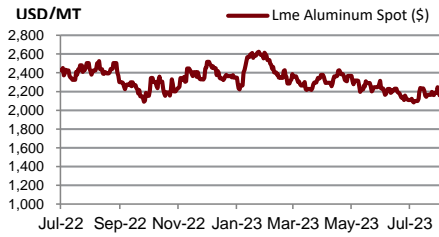
Shipping	Units	7-Aug-23	(%)	WTD	(%)	MTD	(%)	QTD	(%)	YTD	(%)
Baltic Dry Index (BDI)	USD	1,136.00	0.0%	1,133	8.8%	1,134	9.0%	1,055	-19.6%	1,140	-41.1%
Baltic Supramax Index (BSI)	USD	688.00	0.0%	702	-5.4%	698	-5.7%	733	-25.1%	914	-54.6%
Baltic Clean Tanker Index (BCTI)	USD	706.00	0.0%	712	8.4%	714	15.9%	632	-13.6%	795	-35.4%
Baltic Dirty Tanker Index (BDTI)	USD	800.00	0.0%	824	-8.2%	818	-12.6%	916	-20.8%	1,222	-12.1%



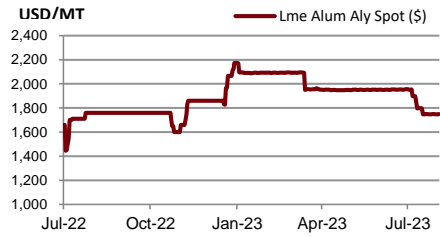
Source : Bloomberg

Metal	Units	7-Aug-23	(%)	WTD	(%)	MTD	(%)	QTD	(%)	YTD	(%)
Lme Aluminum Spot (\$)	USD/MT	2,180.25	-0.1%	2,180	-0.7%	2,182	1.0%	2,164	-4.3%	2,304	-14.7%
Lme Alum Aly Spot (\$)	USD/MT	1,746.50	-0.1%	1,747	0.0%	1,747	-3.7%	1,802	-7.6%	1,974	-4.6%
Lme Nasaac Spot (\$)	USD/MT	2,411.50	0.0%	2,412	0.0%	2,412	0.0%	2,412	-2.0%	2,369	-9.1%
Lme Copper Spot (\$)	USD/MT	8,436.11	-1.0%	8,436	-1.8%	8,519	0.5%	8,485	0.3%	8,670	-1.5%
Lme Lead Spot (\$)	USD/MT	2,128.75	0.4%	2,129	-0.6%	2,138	1.4%	2,115	-0.1%	2,125	-1.0%
Lme Nickel Spot (\$)	USD/MT	20,863.00	-1.0%	20,863	-3.4%	21,359	1.3%	21,143	-5.1%	23,658	-7.7%
Lme Tin Spot (\$)	USD/MT	27,684.00	0.2%	27,684	-0.5%	27,639	-3.8%	28,531	8.8%	26,640	-14.5%
Gold Spot \$/Oz	USD/t oz.	1,936.56	-0.3%	1,937	-0.4%	1,938	-0.6%	1,947	-1.5%	1,937	7.4%
Thailand Gold Bar Buying Prices	THB/15.244 grams	31,800.00	0.2%	31,667	-0.6%	31,692	-0.5%	31,828	-1.0%	31,308	5.2%
Thailand Gold Bar Selling Price	THB/15.244 grams	31,900.00	0.2%	31,767	-0.6%	31,792	-0.5%	31,928	-1.0%	31,408	5.2%
Thailand Gold Ornament Buying Price	THB/15.16 grams	31,229.60	0.1%	31,096	-0.6%	31,121	-0.5%	31,256	-1.0%	30,745	5.2%
Thailand Gold Ornament Selling Price	THB/15.16 grams	32,400.00	0.2%	32,267	-0.6%	32,292	-0.5%	32,428	-1.0%	31,908	5.1%

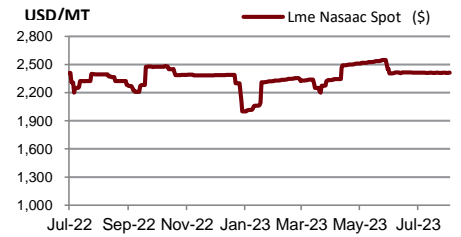
**Lme Aluminum Spot (\$)**



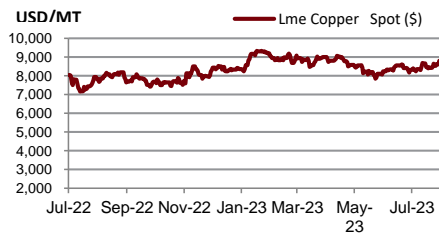
**Lme Alum Aly Spot (\$)**



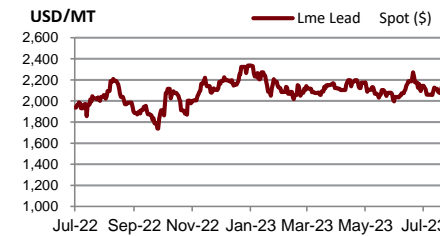
**Lme Nasaac Spot (\$)**



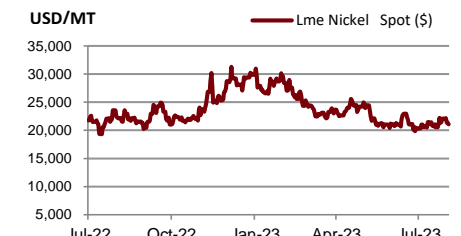
**Lme Copper Spot (\$)**



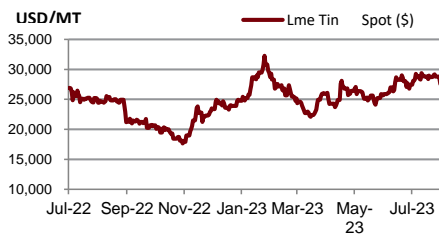
**Lme Lead Spot (\$)**



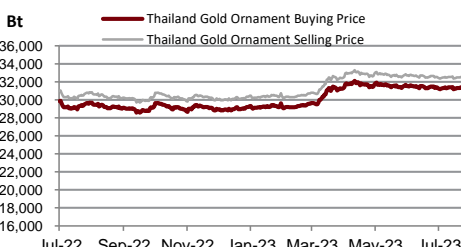
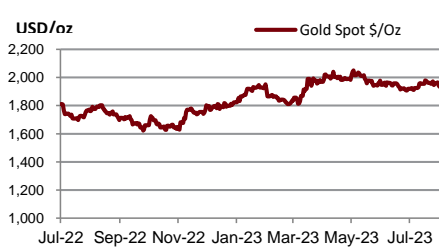
**Lme Nickel Spot (\$)**



**Lme Tin Spot (\$)**



**Gold Spot \$/Oz**



## DISCLAIMER

การเสนอคำแนะนำ ข้อมูลบทวิเคราะห์ และการคาดการณ์ รวมทั้งการแสดงความคิดเห็นที่ปรากฏอยู่ในรายงานฉบับนี้ จัดทำขึ้นบนพื้นฐานของแหล่งข้อมูลที่ดีที่สุดที่ได้รับมา และพิจารณาเห็นว่าน่าเชื่อถือ แต่ทั้งนี้ทางบริษัทหลักทรัพย์ ซีจีเอส-ซีไอเอ็มบี (ประเทศไทย) จำกัด ไม่อาจรับรองความถูกต้องและความสมบูรณ์ของข้อมูลดังกล่าว ความเห็นที่แสดงไว้ในรายงานฉบับนี้ไม่ถือว่าการเสนอแนะหรือการชี้ชวนให้ซื้อหรือขายหลักทรัพย์ การนำไปใช้ซึ่งข้อมูล บทวิเคราะห์และการคาดการณ์ทั้งหลายที่ปรากฏอยู่ในรายงานฉบับนี้เป็นกรณำไปใช้โดยให้ผู้ใช้ยอมรับความเสี่ยงและเป็นดุลยพินิจของผู้ใช้แต่ผู้เดียว

### คำนิยามของ RECOMMENDATION (คำแนะนำการลงทุน)

#### คำแนะนำในหุ้น

**ADD:** ในกรณีผลตอบแทนของหุ้นที่คาดการณ์มากกว่า 10% ในช่วงเวลา 12 เดือนข้างหน้า

**HOLD:** ในกรณีผลตอบแทนของหุ้นที่คาดการณ์อยู่ระหว่าง 0% ถึง 10% ในช่วงเวลา 12 เดือนข้างหน้า

**REDUCE:** ในกรณีผลตอบแทนของหุ้นที่คาดการณ์น้อยกว่า 0% ในช่วงเวลา 12 เดือนข้างหน้า

#### คำแนะนำในภาคอุตสาหกรรม

**OVERWEIGHT:** ในกรณีที่บริษัทจำนวนมากในอุตสาหกรรมที่คาดการณ์ว่ามีผลตอบแทนมากกว่า 10% ในช่วงเวลา 12 เดือนข้างหน้า

**NEUTRAL:** ในกรณีที่บริษัทจำนวนมากในอุตสาหกรรมที่คาดการณ์ว่ามีผลตอบแทนอยู่ระหว่าง 0% ถึง 10% ในช่วงเวลา 12 เดือนข้างหน้า

**UNDERWEIGHT:** ในกรณีที่บริษัทจำนวนมากในอุตสาหกรรมที่คาดการณ์ว่ามีผลตอบแทนน้อยกว่า 0% ในช่วงเวลา 12 เดือนข้างหน้า

### รายงานการประเมินการกำกับดูแลกิจการ (CGR)

การเปิดเผยผลการสำรวจของสมาคมส่งเสริมสถาบันกรรมการบริษัทไทย (IOD) ในเรื่องการกำกับดูแลกิจการ (Corporate Governance) นี้เป็นการดำเนินการตามนโยบายของสำนักงานคณะกรรมการกำกับหลักทรัพย์และตลาดหลักทรัพย์ โดยการสำรวจของ IOD เป็นการสำรวจและประเมินจากข้อมูลของบริษัทจดทะเบียนในตลาดหลักทรัพย์แห่งประเทศไทย และตลาดหลักทรัพย์ เอ็มเอไอ ที่มีการเปิดเผยต่อสาธารณะ และเป็นข้อมูลให้ผู้ลงทุนทั่วไปสามารถเข้าถึงได้ ดังนั้นผลสำรวจดังกล่าวจึงเป็นการนำเสนอในมุมมองของบุคคลภายนอก โดยไม่ได้เป็นการประเมินการปฏิบัติ และมีได้มีการไขข้อข้อมูลภายในในการประเมิน

อนึ่ง ผลการสำรวจดังกล่าว เป็นผลการสำรวจ ณ วันที่ปรากฏในรายงานการกำกับดูแลกิจการบริษัทจดทะเบียนไทยเท่านั้น ดังนั้น ผลการสำรวจจึงอาจเปลี่ยนแปลงได้ภายหลังจากวันดังกล่าว ทั้งนี้ บริษัทหลักทรัพย์ ซีจีเอส-ซีไอเอ็มบี (ประเทศไทย) จำกัด มิได้ยืนยันหรือรับรองถึงความถูกต้องของผลสำรวจดังกล่าวแต่อย่างใด

ช่วงคะแนน	สัญลักษณ์	ความหมาย
90 – 100		ดีเลิศ
80 – 89		ดีมาก
70 - 79		ดี
60 – 69		ดีพอใช้
50 – 59		ผ่าน
ต่ำกว่า 50	No logo given	N/A

จะทำการเผยแพร่รายชื่อเฉพาะบริษัทที่ได้คะแนนอยู่ในระดับ “ดี” ขึ้นไป ซึ่งมี 3 กลุ่มคือ “ดี” “ดีมาก” และ “ดีเลิศ” โดยประกาศรายชื่อบริษัทในแต่ละกลุ่มเรียงตามลำดับตัวอักษรชื่อย่อบริษัทในภาษาอังกฤษ



รายงานการประเมินการกำกับดูแลกิจการ (CGR) โดยสมาคมส่งเสริมสถาบันกรรมการบริษัทไทย 2565



AAV	ADVANC	AF	AH	AIRA	AJ	AKP	AKR	ALLA	ALT	AMA	AMARIN
AMATA	AMATAV	ANAN	AOT	AP	APURE	ARIP	ASP	ASW	AUCT	AWC	AYUD
BAFS	BAM	BANPU	BAY	BBIK	BBL	BCP	BCPG	BDMS	BEM	BEYOND	BGC
BGRIM	BIZ	BKI	BOL	BPP	BRR	BTS	BTW	BWG	CENTEL	CFRESH	CGH
CHEWA	CHO	CIMBT	CK	CKP	CM	CNT	COLOR	COM7	COMAN	COTTO	CPALL
CPF	CPI	CPN	CRC	CSS	DDD	DELTA	DEMCO	DOHOME	DRT	DTAC	DUSIT
EA	EASTW	ECF	ECL	EE	EGCO	EPG	ETC	ETE	FN	FNS	FPI
FPT	FSMART	FVC	GC	GEL	GFPT	GGC	GLAND	GLOBAL	GPI	GPSC	GRAMMY
GULF	GUNKUL	HANA	HARN	HENG	HMPRO	ICC	ICHI	III	ILINK	ILM	IND
INTUCH	IP	IRC	IRPC	ITEL	IVL	JTS	JWD	K	KBANK	KCE	KEX
KGI	KKP	KSL	KTB	KTC	LALIN	LANNA	LHFG	LIT	LOXLEY	LPN	LRH
LST	MACO	MAJOR	MAKRO	MALEE	MBK	MC	MCOT	METCO	MFEC	MINT	MONO
MOONG	MSC	MST	MTC	MVP	NCL	NEP	NER	NKI	NOBLE	NSI	NVD
NYT	OISHI	OR	ORI	OSP	OTO	PAP	PCSGH	PDG	PDJ	PG	PHOL
PLANB	PLANET	PLAT	PORT	PPS	PR9	PREB	PRG	PRM	PSH	PSL	PTG
PTT	PTTEP	PTTGC	PYLON	Q-CON	QH	QTC	RATCH	RBF	RS	S	S&J
SAAM	SABINA	SAMART	SAMTEL	SAT	SC	SCB	SCC	SCCC	SCG	SCGP	SCM
SCN	SDC	SEAFCO	SEAOIL	SE-ED	SELIC	SENA	SENAJ	SGF	SHR	SICT	SIRI
SIS	SITHAI	SMPK	SNC	SONIC	SORKON	SPALI	SPI	SPRC	SPVI	SSC	SSSC
SST	STA	STEC	STGT	STI	SUN	SUSCO	SUTHA	SVI	SYMC	SYNTEC	TACC
TASCO	TCAP	TEAMG	TFMAMA	THANA	THANI	THCOM	THG	THIP	THRE	THREL	TIPCO
TISCO	TK	TKN	TKS	TKT	TMILL	TMT	TNDT	TNITY	TOA	TOP	TPBI
TQM	TRC	TRUE	TSC	TSR	TSTE	TSTH	TTA	TTB	TTCL	TTW	TU
TVDH	TVI	TVO	TWPC	U	UAC	UBIS	UPOIC	UV	VCOM	VGI	VIH
WACOAL	WAVE	WHA	WHAUP	WICE	WINNER	XPG	ZEN				



2S	7UP	ABICO	ABM	ACE	ACG	ADB	ADD	AEONTS	AGE	AHC	AIE
AIT	ALUCON	AMANAH	AMR	APCO	APCS	AQUA	ARIN	ARROW	AS	ASAP	ASEFA
ASIA	ASIAN	ASIMAR	ASK	ASN	ATP30	B	BA	BC	BCH	BE8	BEC
BH	BIG	BJC	BJCHI	BLA	BR	BRI	BROOK	BSM	BYD	CBG	CEN
CHARAN	CHAYO	CHG	CHOTI	CHOW	CI	CIG	CITY	CIVIL	CMC	CPL	CPW
CRANE	CRD	CSC	CSP	CV	CWT	DCC	DHOUSE	DITTO	DMT	DOD	DPAIN
DV8	EASON	EFORL	ERW	ESSO	ESTAR	FE	FLOYD	FORTH	FSS	FTE	GBX
GCAP	GENCO	GJS	GTB	GYT	HEMP	HPT	HTC	HUMAN	HYDRO	ICN	IFS
IIG	IMH	INET	INGRS	INSET	INSURE	IRCP	IT	ITD	J	JAS	JCK
JCKH	JMT	JR	KBS	KCAR	KIAT	KISS	KK	KOOL	KTIS	KUMWEL	KUN
KWC	KWM	L&E	LDC	LEO	LH	LHK	M	MATCH	MBAX	MEGA	META
MFC	MGT	MICRO	MILL	MITSI	MK	MODERN	MTI	NATION	NBC	NCAP	NCH
NDR	NETBAY	NEX	NINE	NNCL	NOVA	NPK	NRF	NTV	NUSA	NWR	OCC
OGC	ONEE	PACO	PATO	PB	PICO	PIMO	PIN	PJW	PL	PLE	PM
PMTA	PPP	PPPM	PRAPAT	PRECHA	PRIME	PRIN	PRINC	PROEN	PROS	PROUD	PSG
PSTC	PT	PTC	QLT	RCL	RICHY	RJH	ROJNA	RPC	RT	RWI	S11
SA	SABUY	SAK	SALEE	SAMCO	SANKO	SAPPE	SAWAD	SCAP	SCI	SCP	SE
SECURE	SFLEX	SFP	SFT	SGP	SIAM	SINGER	SKE	SKN	SKR	SKY	SLP
SMART	SMD	SMIT	SMT	SNNP	SNP	SO	SPA	SPC	SPCG	SR	SRICHA
SSF	SSP	STANLY	STC	STPI	SUC	SVOA	SVT	SWC	SYNEX	TAE	TAKUNI
TCC	TCMC	TFG	TFI	TFM	TGH	TIDLOR	TIGER	TIPH	TITLE	TM	TMC
TMD	TMI	TNL	TNP	TNR	TOG	TPA	TPAC	TPCS	TPIPL	TPIPP	TPLAS
TPS	TQR	TRITN	TRT	TRU	TRV	TSE	TVT	TWP	UBE	UEC	UKEM
UMI	UOBKH	UP	UPF	UTP	VIBHA	VL	VPO	VRANDA	WGE	WIJK	WIN
WINMED	WORK	WP	XO	YUASA	ZIGA						



A	A5	AI	ALL	ALPHAX	AMC	APP	AQ	AU	B52	BEAUTY	BGT
BLAND	BM	BROCK	BSBM	BTNC	CAZ	CCP	CGD	CMAN	CMO	CMR	CPANEL
CPT	CSR	CTW	D	DCON	EKH	EMC	EP	EVER	F&D	FMT	GIFT
GLOCON	GLORY	GREEN	GSC	HL	HTECH	IHL	INOX	JAK	JMART	JSP	JUBILE
KASET	KCM	KWI	KYE	LEE	LPH	MATI	M-CHAI	MCS	MDX	MENA	MJD
MORE	MPIC	MUD	NC	NEWS	NFC	NSL	NV	PAF	PEACE	PF	PK
PPM	PRAKIT	PTECH	PTL	RAM	ROCK	RP	RPH	RSP	SIMAT	SISB	SK
SOLAR	SPACK	SPG	SQ	STARK	STECH	SUPER	SVH	TC	TCCC	TCJ	TEAM
THE	THMUI	TKC	TNH	TNPC	TOPP	TPCH	TPOLY	TRUBB	TTI	TYCN	UMS
UNIQ	UPA	UREKA	VARO	W	WFX	WPH	YGG				

ข้อมูล Anti-Corruption Progress Indicator ของบริษัทจดทะเบียน

ได้รับการรับรอง

2S	7UP	ADVANC	AF	AI	AIE	AIRA	AJ	AKP	AMA	AMANAH	AMATA
AMATAV	AP	APCS	AS	ASIAN	ASK	ASP	AWC	AYUD	B	BAFS	BAM
BANPU	BAY	BBL	BCH	BCP	BCPG	BE8	BEC	BEYOND	BGC	BGRIM	BKI
BLA	BPP	BROOK	BRR	BSBM	BTS	BWG	CEN	CENDEL	CFRESH	CGH	CHEWA
CHOTI	CHOW	CIG	CIMBT	CM	CMC	COM7	COTTO	CPALL	CPF	CPI	CPL
CPN	CRC	CSC	DCC	DELTA	DEMCO	DIMET	DRT	DTAC	DUSIT	EA	EASTW
EGCO	EP	EPG	ERW	ESTAR	ETE	FE	FNS	FPI	FPT	FSMART	FSS
FTE	GBX	GC	GCAP	GEL	GFPT	GGC	GJS	GPI	GPSC	GSTEEL	GULF
GUNKUL	HANA	HARN	HEMP	HENG	HMPRO	HTC	ICC	ICHI	IFS	III	ILINK
INET	INSURE	INTUCH	IRC	IRPC	ITEL	IVL	JKN	JR	K	KASET	KBANK
KBS	KCAR	KCE	KGI	KKP	KSL	KTB	KTC	KWI	L&E	LANNA	LH
LHFG	LHK	LPN	LRH	M	MAJOR	MAKRO	MALEE	MATCH	MBAX	MBK	MC
MCOT	META	MFC	MFEC	MILL	MINT	MONO	MOONG	MSC	MST	MTC	MTI
NBC	NEP	NINE	NKI	NOBLE	NOK	NSI	NWR	OCC	OGC	ORI	PAP
PATO	PB	PCSGH	PDG	PDJ	PG	PHOL	PK	PL	PLANB	PLANET	PLAT
PM	PPP	PPPM	PPS	PR9	PREB	PRG	PRINC	PRM	PROS	PSH	PSL
PSTC	PT	PTG	PTT	PTTEP	PTTGC	PYLON	Q-CON	QH	QLT	QTC	RATCH
RML	RWI	S&J	SAAM	SABINA	SAPPE	SAT	SC	SCB	SCC	SCCC	SCG
SCGP	SCM	SCN	SEAOIL	SE-ED	SELIC	SENA	SGP	SINGER	SIRI	SITHAI	SKR
SMIT	SMK	SMPC	SNC	SNP	SORKON	SPACK	SPALI	SPC	SPI	SPRC	SRICHA
SSF	SSP	SSSC	SST	STA	STGT	STOWER	SUSCO	SVI	SYMC	SYNTEC	TAE
TAKUNI	TASCO	TCAP	TCCM	TFG	TFI	TFMAMA	TGH	THANI	THCOM	THIP	THRE
THREL	TIDLOR	TIPCO	TISCO	TKS	TKT	TMILL	TMT	TNITY	TNL	TNP	TNR
TOG	TOP	TOPP	TPA	TPCS	TPP	TRU	TRUE	TSC	TSTE	TSTH	TTA
TTB	TTCL	TU	TVDH	TVI	TVO	TWPC	U	UBE	UBIS	UEC	UKEM
UOBKH	UPF	UV	VGI	VIH	WACOAL	WHA	WHAUP	WICE	WIJK	XO	YUASA
ZEN	ZIGA										

ประกาศเจตนาสมัคร

AH	ALT	APCO	ASW	B52	CHG	CI	CPR	CPW	DDD
ECF	EKH	ETC	EVER	FLOYD	GLOBAL	ILM	INOX	J	JMART
KEX	KUMWEL	LDC	MEGA	NCAP	NOVA	NRF	NUSA	OR	PIMO
SAK	SIS	SSS	STECH	SUPER	SVT	TKN	TMD	TMI	TQM
VARO	VCOM	VIBHA	W	WIN					

ไม่เปิดเผยหรือไม่มีนโยบาย

4CS	3K-BAT	A	A5	AAI	AAV	ABICO	ABM	ACAP	ACC
ADB	ADD	AEONTS	AFC	AGE	AHC	AIT	AJA	AKR	ALL
ALUCON	AMARC	AMARIN	AMC	AMR	ANAN	AOT	APEX	APP	APURE
ARIN	ARIP	ARROW	ASAP	ASEFA	ASIA	ASIMAR	ASN	ATP30	AU
BBGI	BBIK	BC	BCT	BDMS	BEAUTY	BEM	BGT	BH	BIG
BIZ	BJC	BJCHI	BKD	BLAND	BLESS	BLISS	BM	BOL	BR
BSM	BTG	BTNC	BTW	BUI	BYD	CAZ	CBG	CCET	CCP
CH	CHARAN	CHAYO	CHIC	CHO	CITY	CIVIL	CK	CKP	CMAN
CNT	COLOR	COMAN	CPANEL	CPH	CPT	CRANE	CRD	CSP	CSR
CV	CWT	D	DCON	DITTO	DMT	DOD	DPAINT	DTCI	DV8
EE	EFORL	EMC	ESSO	F&D	FANCY	FMT	FN	FORTH	FTI
GIFT	GL	GLAND	GLOCON	GLORY	GRAMMY	GRAND	GREEN	GSC	GTB
HL	HPT	HTECH	HUMAN	HYDRO	ICN	IFEC	IHL	IIG	IMH
INSET	IP	IRCP	IT	ITD	ITNS	JAK	JAS	JCK	JCKH
JSP	JUBILE	JWD	KAMART	KC	KCC	KCM	KDH	KIAT	KISS
KKC	KLINIQ	KOOL	KTIS	KUN	KWC	KWM	KYE	LALIN	LEE
LOXLEY	LPH	LST	MACO	MANRIN	MATI	MAX	M-CHAI	MCS	MDX
MGT	MICRO	MIDA	MITSIB	MJD	MK	ML	MODERN	MORE	MPIC
NATION	NC	NCH	NCL	NDR	NER	NETBAY	NEW	NEWS	NEX
NPK	NSL	NTV	NV	NVD	NYT	OHTL	OISHI	ONEE	OSP
PACO	PAF	PCC	PEACE	PERM	PF	PICO	PIN	PJW	PLUS
POLY	POMPUI	PORT	POST	PPM	PRAKIT	PRAPAT	PRECHA	PRIME	PRIN
PROUD	PSG	PTC	PTECH	PTL	RAM	RBF	RCL	RICHY	RJH
ROJNA	RP	RPC	RPH	RSP	RT	S	S11	SA	SABUY
SAM	SAMART	SAMCO	SAMTEL	SANKO	SAUCE	SAWAD	SAWANG	SCAP	SCI
SE	SEAFCO	SECURE	SENAJ	SFLEX	SFP	SFT	SGF	SHANG	SHR
SIMAT	SISB	SK	SKE	SKN	SKY	SLM	SLP	SMART	SMD
SO	SOLAR	SONIC	SPA	SPCG	SPG	SPVI	SQ	SR	SSC
STC	STEC	STHAI	STI	STP	STPI	SUC	SUN	SUTHA	SVH
SYNEX	TACC	TAPAC	TC	TCC	TCCC	TCJ	TCOAT	TEAM	TEAMG
TFM	TGE	TGPRO	TH	THAI	THANA	THE	THG	THL	THMUI
TITLE	TK	TKC	TLI	TM	TMC	TMW	TNDT	TNH	TNPC
TPBI	TPCH	TPIPL	TPIPP	TPLAS	TPOLY	TPS	TQR	TR	TRC
TRV	TSE	TSF	TSR	TTI	TTT	TTW	TVT	TWP	TWZ
UMI	UMS	UNIQ	UP	UPA	UPOIC	UREKA	UTP	UVAN	VL
VRANDA	WAVE	WFX	WGE	WINMED	WINNER	WORK	WORLD	WP	WPH
YONG									