

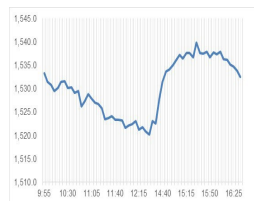
Market Comment

Saravut Tachochavalit, Analyst

TEL : +66 (2) 088-9754

EMAIL : Saravut.ta@rhbgroup.com

ติดตามข้อมูลเศรษฐกิจจีน



Open	1,533.18
High	1,540.22
Low	1,519.37
Closed	1,532.51
Chg.	+2.05
Chg.%	+0.13
Value (mn)	46,462.36
P/E (x)	18.41
P/BV (x)	1.49
Yield (%)	3.06
Market Cap (bn)	18,793.01

Up	189
Down	242
Unchanged	205

SET 50-100 – MAI – Futures Index

	Closed	Chg.	(%)
SET 50	952.05	3.37	0.36
SET 100	2,102.73	6.51	0.31
S50_Con	951.60	6.80	0.72
MAI Index	459.70	-1.61	-0.35

Trading Breakdown: Daily

(Bt,m)	Buy	Sell	Net
Institution	3,603.40	4,177.21	-573.81
Proprietary	4,153.07	4,197.99	-44.92
Foreign	24,666.54	25,060.57	-394.03
Local	14,039.35	13,026.59	1,012.76

Trading Breakdown: Month to Date

(Bt,m)	Buy	Sell	Net
Institution	14,568.61	15,993.67	-1,425.07
Proprietary	18,413.61	17,615.29	798.31
Foreign	100,388.70	108,790.14	-8,401.43
Local	63,868.72	54,840.54	9,028.18

World Markets Index

	Closed	Chg.	(%)
Dow Jones	35,473.13	407.51	1.16
NASDAQ	13,994.40	85.16	0.61
FTSE 100	7,554.49	-9.88	-0.13
Nikkei	32,435.17	180.61	0.56
Hang Seng	19,537.92	-1.54	-0.01

Foreign Exchange Rates

	Closed	Chg.	(%)
Baht (Onshore)	34.85	0.01	-0.02
Yen	142.86	0.36	-0.25
1Euro	1.10	0.00	-0.07

Commodities

	Closed	Chg.	(%)
Oil: Brent	86.12	-0.32	-0.37
Oil: Dubai	87.58	0.71	0.82
Oil: Nymex	81.94	-0.88	-1.06
Gold	1,935.99	-0.57	-0.03
Zinc	2,500.00	18.00	0.73
BDIY Index	1,136.00	8.00	0.71

Source: Bloomberg

ตลาดหุ้นสหรัฐฯ ปิดบวก ได้ปัจจัยหนุนจากการที่นักลงทุนซื้อชื้อเก็งกำไร หลังตลาดปรับตัวลงอย่างหนักในสัปดาห์ที่ผ่านมา นอกจากนี้นักลงทุนยังมีมุมมองบวกต่อผลประกอบการของบริษัทจดทะเบียนของบริษัทในดัชนี S&P500 ที่ระบุว่า 85% มีผลกำไรสูงกว่าคาดการณ์ ทำให้ DOW JONES, NASDAQ, S&P500 ปิด 1.16%, 0.61%, 0.90%

ตลาดหุ้นยุโรปปิดบวก นักลงทุนรอการเปิดเผยข้อมูลเงินเฟ้อของประเทศต่าง ๆ ทั่วโลกในสัปดาห์นี้ เพื่อหาสัญญาณบ่งชี้แนวโน้มอัตราดอกเบี้ย ทำให้ DAX, FTSE, CAC40, FTMIB ปิด -0.01%, -0.13%, 0.06%, -0.14%

สัญญาณราคาน้ำมันดิบ WTI ส่งมอบเดือนก.ย. ลดลง 0.88 ดอลลาร์ปิดที่ 81.94 ดอลลาร์/บาร์เรล ส่วนสัญญาน้ำมันดิบ Brent ส่งมอบเดือนค.ค. ลดลง 0.90 ดอลลาร์ปิดที่ 85.34 ดอลลาร์/บาร์เรล นักลงทุนวิตกกังวลเกี่ยวกับภาวะของอุปสงค์น้ำมันในจีนและสหรัฐฯ ซึ่งเป็นสองประเทศที่มีระบบเศรษฐกิจขนาดใหญ่ที่สุดของโลก ก่อนที่จะมีการเปิดเผยข้อมูลเกี่ยวกับการค้าของเงินในวันนี้ เช่น การส่งออก นำเข้า และดุลการค้าเดือนก.ค. และพรุ่งนี้จะมีรายงานเกี่ยวกับเงินเฟ้อของจีน ซึ่งก่อนหน้านี้เริ่มมีสัญญาณที่เงินอาจจะเผชิญภาวะเงินฝืดได้ ในขณะที่สหรัฐฯ จะรายงานข้อมูลเงินเฟ้อในช่วงปลายสัปดาห์เช่นกัน

ตลาดหุ้นไทยวานนี้ปรับขึ้นสวนทางทิศทางเดียวกับตลาดหุ้นในภูมิภาค หลังมีข่าวเข้ามาในช่วงบ่ายวานนี้เกี่ยวกับปัจจัยการเมือง นำโดยพรรคเพื่อไทยประกาศจับมือกับพรรคภูมิใจไทยเพื่อจัดตั้งรัฐบาล โดยมีเงื่อนไข 3 ข้อคือ 1. ไม่แก้มาตรา 112 2. ไม่เป็นรัฐบาลเสียงข้างน้อย 3. ไม่มีพรรคก้าวไกลเข้าร่วมรัฐบาล เรามองเป็นการเปิดตัวของแกนนำจัดตั้งรัฐบาลเพื่อหาเสียงหรือรวบรวมพรรคการเมืองเข้ามาเติมเสียงให้เกินกึ่งหนึ่ง และขอเสียงจากส.ว. เพื่อให้ได้เกิน 375 เสียง หุ้นไทยมีแรงซื้อหุ้นกลุ่มการเมือง STPI, STEC กลุ่มพลังงาน PTTEP และกลุ่มแบงก์ ในขณะที่มีแรงขายหุ้นกลุ่มค่าปสิค CPALL, CPAXT, COM7, CRC ส่วนหนึ่งคาดว่า เป็นผลมาจากความเชื่อมั่นของผู้บริโภคที่ถดถอย และผลประกอบการที่ได้รับผลกระทบทางฤดูกาล รวมทั้งความไม่ชัดเจนจากปัจจัยการเมืองที่ยืดเยื้อ ปัจจุบันใกล้ครบ 3 เดือนแล้ว แต่ยังไม่เริ่มรัฐบาลใหม่ สัปดาห์นี้เราแนะนำหุ้นที่นำลงทุน เช่น BH, BBL, PTTEP ตลาดหุ้นในภูมิภาคมีทั้งบวกและลบ นักลงทุนรอติดตามข้อมูลเงินเฟ้อและดุลการค้าจีนที่จะเปิดเผยในสัปดาห์นี้ ซึ่งก่อนหน้านี้เงินเฟ้อและข้อมูลการค้าของจีนเริ่มมีสัญญาณชะลอตัวลง ทำให้บรรดาโบรกเกอร์ชั้นนำต่างปรับลดคาดการณ์เศรษฐกิจจีนในปีนี้นลงมาที่ระดับ 5-5.3% จากคาดการณ์เดิมที่ 5.7-6% นอกจากนี้ในช่วงปลายสัปดาห์ที่ติดตามตัวเลขเงินเฟ้อของสหรัฐฯ เดือนก.ค. เราแนะนำให้พิจารณาตัว Core CPI ที่ตลาดคาดการณ์ว่าจะอยู่ที่ระดับ 4.7% YoY ชะลอตัวลงเล็กน้อยจากระดับ 4.8% ในเดือนมิ.ย.

นางมิเชล โบว์แมน หนึ่งในคณะผู้ว่าการธนาคารสหรัฐฯ (เฟด) กล่าวว่า เธอยังคงสนับสนุนให้เฟดปรับขึ้นอัตราดอกเบี้ยต่อไป เนื่องจากเงินเฟ้อยังคงอยู่ในระดับที่สูงกว่า ขณะที่การใช้จ่ายผู้บริโภคปรับตัวอย่างแข็งแกร่ง ตลาดที่อยู่อาศัยฟื้นตัว และตลาดแรงงานยังคงอยู่ในภาวะตึงตัว ทำให้เฟดยังมีภารกิจที่จะต้องปรับขึ้นอัตราดอกเบี้ย เพื่อจุดเงินเฟ้อให้กลับสู่เป้าหมายที่ระดับ 2% ของเฟด ปัจจุบันเงินดอลลาร์แข็งค่าขึ้นเล็กน้อย ในขณะที่อัตราผลตอบแทนพันธบัตรรัฐบาลสหรัฐฯ ผันผวนสูง เนื่องจากจะมี supply ใหม่ของตราสารหนี้เข้ามาราว 1 แสนล้านดอลลาร์

แนวโน้มตลาดหุ้นไทยวันนี้คาดว่า แกว่ง เราคาดว่าตลาดหุ้นไทยยังขาดปัจจัยหนุนในระยะสั้น จากปัจจัยการเมืองที่ยืดเยื้อ ยังคงต้องรอดูอย่างน้อยอีก 2 สัปดาห์เพื่อรอความชัดเจนในการจัดตั้งรัฐบาล แม้ว่าวานนี้จะมีการจับมือของสองพรรคการเมืองก็ตาม เรามองเป็นเพียงจุดเริ่มต้น แต่ยังมีภารกิจที่จะต้องรวบรวมเสียงให้มากพอ ระยะสั้นแนะนำซื้อหุ้นแบงก์ กู้พลังงาน สื่อสาร (BBL, SCB, TTB, KTB) PTTEP, ADVANC

กลยุทธ์การลงทุน

Trading: กลับเข้าเก็งกำไร โดยมีจุด Stop ที่ระดับดัชนี 1,510 จุด

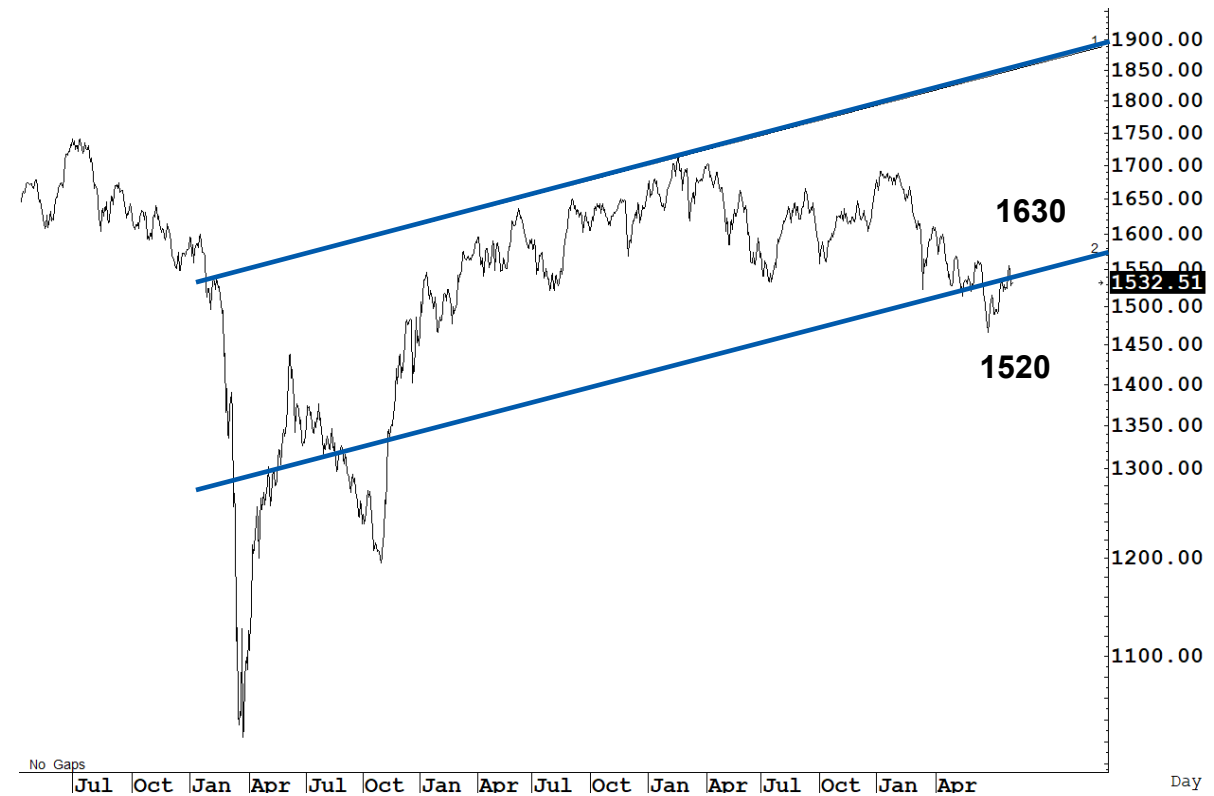
Technical Analyzer

Saravut Tachochavalit, Analyst
 TEL : +66 (2) 088 9999 Ext. 9754
 EMAIL : Saravut.ta@rhbgroup.com

SET Index

ดู

Figure 1 : SET Index daily chart



Source: RHB, Aspen

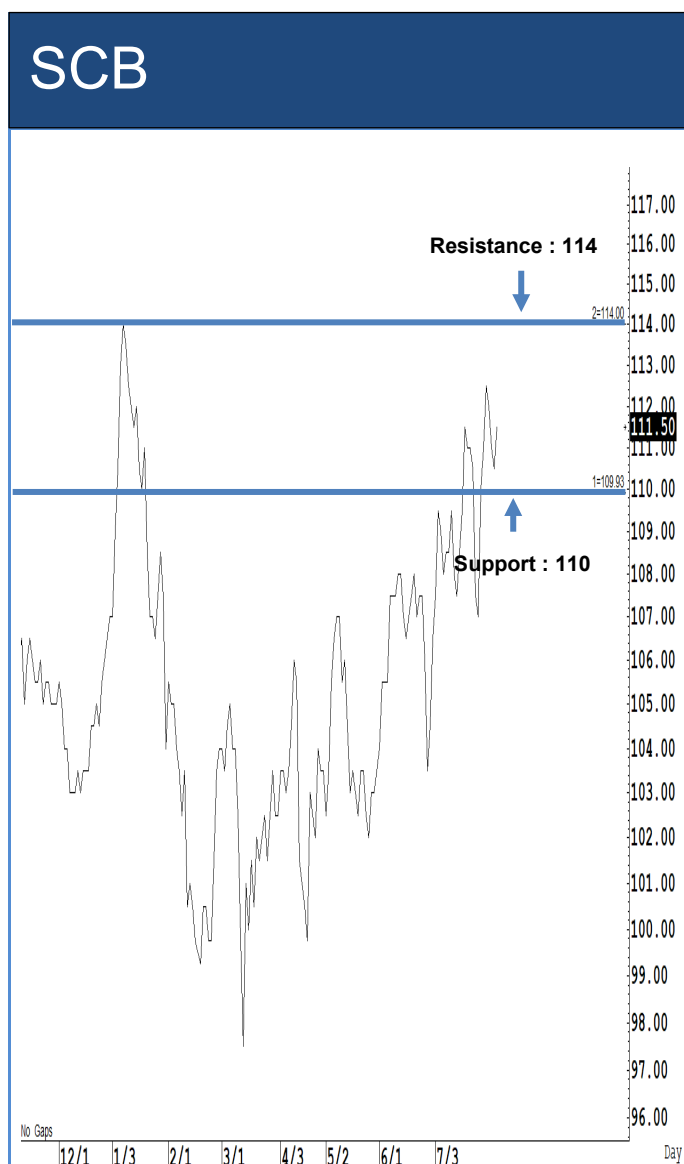
SET Index ปิดที่ 1,532.42 จุด 2.05 จุด มูลค่าการซื้อขาย 46,462 ล้านบาท เพิ่มขึ้นเมื่อเทียบกับปริมาณการซื้อขายวันก่อนหน้า โดยนักลงทุนต่างประเทศขายสุทธิ 394 ล้านบาท และขายสุทธิ 128,150 ล้านบาท YTD

ระยะกลาง : SET Index อยู่ในช่วงปรับฐาน เดือนนี้ถ้ายังคงปิดต่ำกว่า 1,587 จุด ยังคงแนวโน้มปรับฐานต่อไป สำหรับทิศทางในไตรมาส 3/2566 คาดว่ากรอบของ SET จะอยู่ระหว่าง 1,450-1630 จุด แนะนำ ซื้อเมื่ออ่อนตัว สัปดาห์นี้คาดว่าแกว่งในกรอบระหว่าง 1,510-1,550 จุด แนะนำ ลงซื้อ ขึ้นขาย

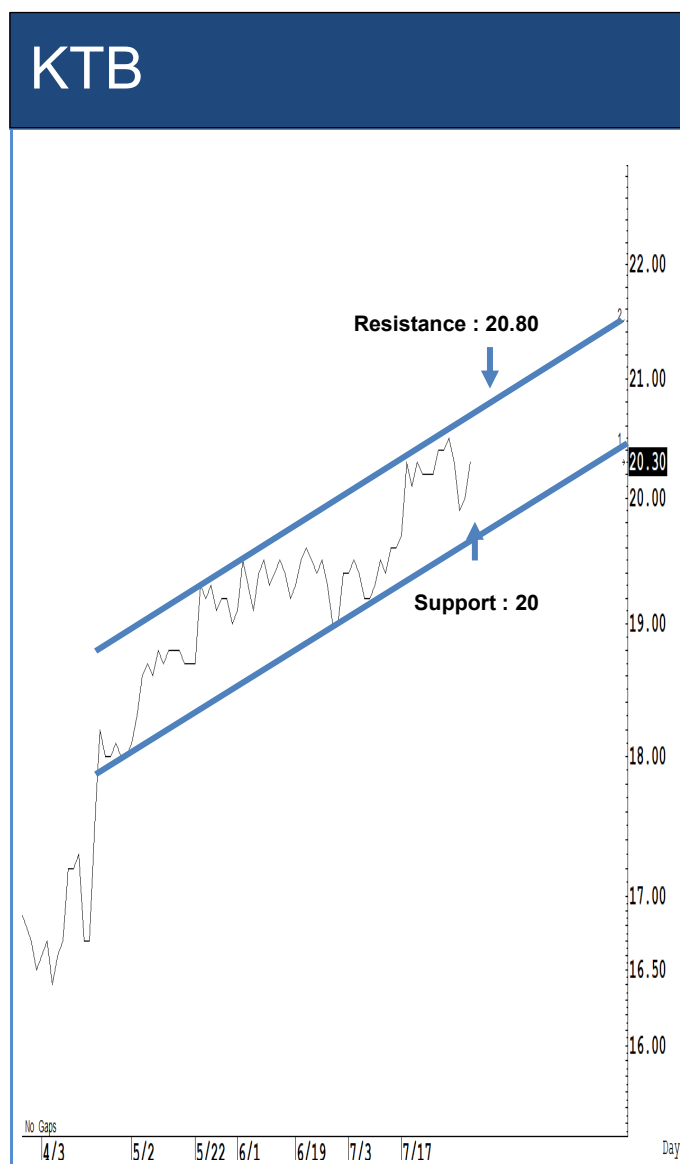
ระยะสั้น : SET Index ปิดบวก หลังระหว่างวันปรับตัวลงไปแถว ๆ 1,520 จุด และสามารถฟื้นตัวกลับขึ้นมาได้ เรามอง SET ในการฟื้นตัวยังคงค่อนข้างจำกัด หรือยังไม่น่าจะผ่านแถว ๆ 1,545-1,548 จุด ยกเว้นในกรณีที่สามารถกลับขึ้นไปปิดเหนือระดับ 1,548 จุดเป็นอย่างน้อย จึงจะมีลุ้นติดกลับต่อสั้น ๆ ไม่ต่ำกว่าแนวรับแถว ๆ 1,525 จุด แนะนำ trading ต่อไปได้

Saravut Tachochavalit, Analyst
 TEL : +66 (2) 088 9999 Ext. 9754
 EMAIL : Saravut.ta@rhbgroup.com

Trading Stocks



ระยะสั้นแกว่งในกรอบ sideways ระหว่าง 110-114 บาท แนะนำ ลงซื้อ ขึ้นขาย ในกรอบดังกล่าว ส่วนจุดตัดขาดทุนจะอยู่ที่ 109 บาท

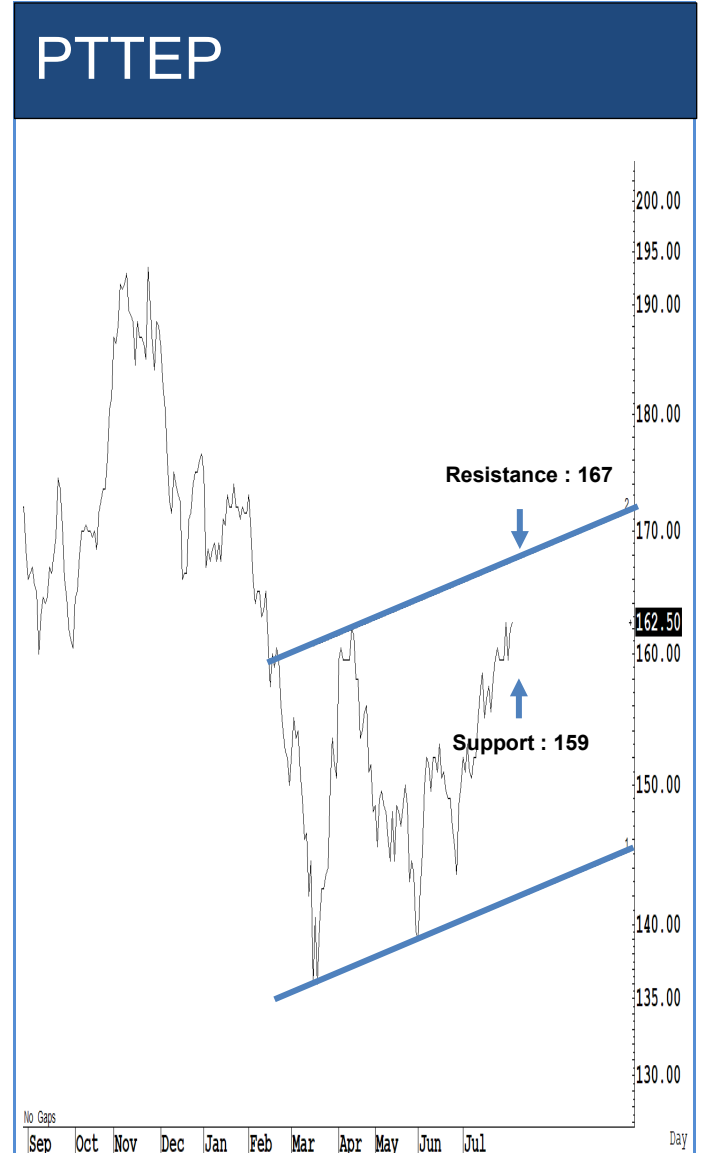


ระยะสั้นแกว่งในกรอบ sideways up ระหว่าง 20-20.80 บาท แนะนำ ลงซื้อ ขึ้นขาย ในกรอบดังกล่าว ส่วนจุดตัดขาดทุนจะอยู่ที่ 19.90 บาท



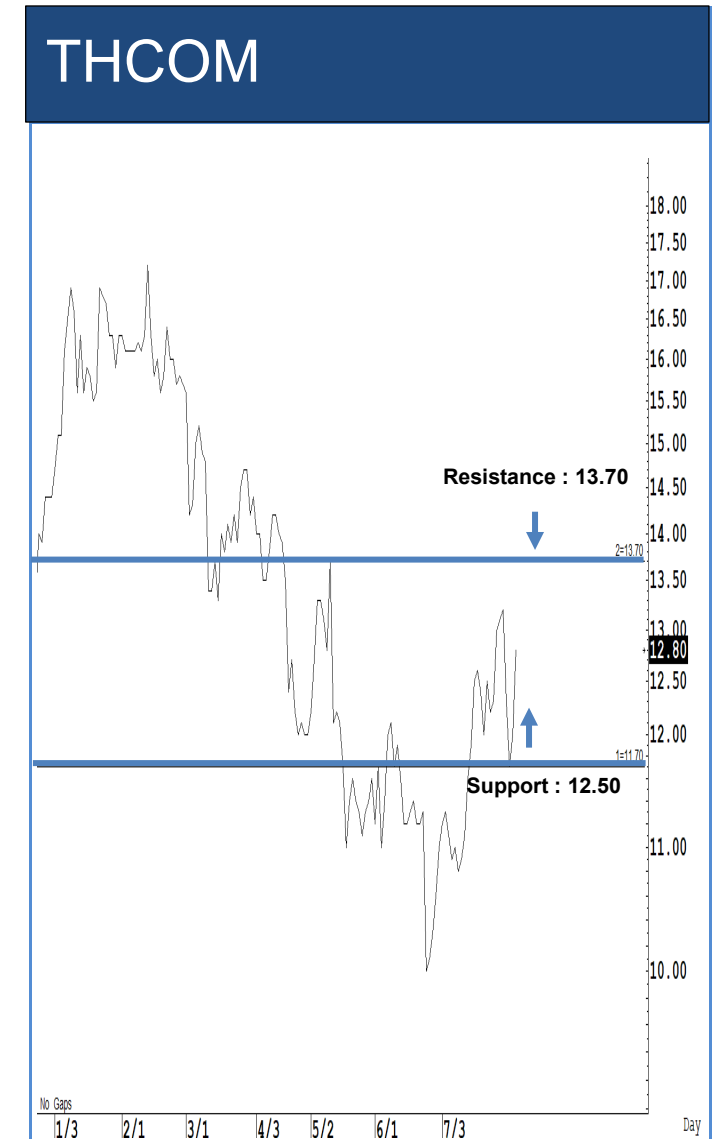
Source: RHB, Bloomberg

ระยะสั้นแกว่งในกรอบ **sideway** ระหว่าง 31.50-34 บาท แนะนำ ลงซื้อ ขึ้นขายในกรอบดังกล่าว ส่วนจุดตัดขาดทุนจะอยู่ที่ 31.25 บาท



Source: RHB, Bloomberg

ระยะสั้นแกว่งในกรอบ **sideway up** ระหว่าง 159-167 บาท แนะนำ ลงซื้อ ขึ้นขายในกรอบดังกล่าว ส่วนจุดตัดขาดทุนจะอยู่ที่ 158 บาท



Source: RHB, Bloomberg

Source: RHB, Bloomberg

ระยะสั้นแกว่งในกรอบ **sideway up** ระหว่าง 1.67-1.80 บาท แนะนำ ลงซื้อ ขึ้นขาย ในกรอบดังกล่าว ส่วนจุดตัดขาดทุนจะอยู่ที่ 1.66 บาท

ระยะสั้นแกว่งในกรอบ **sideway** ระหว่าง 12.50-13.70 บาท แนะนำ ลงซื้อ ขึ้นขาย ในกรอบดังกล่าว ส่วนจุดตัดขาดทุนจะอยู่ที่ 12.40 บาท

Key Stock News (ที่มา: ข่าวหุ้น)

เพื่อไทยจับภูมิภาไทยร่วมตั้งรัฐบาลไร้ 2 ลุง ดัน 'เศรษฐา' นายกฯ ตลาดหุ้นลุ้นขึ้นตีต่อ
ตามนัด! พรรคเพื่อไทยและภูมิใจไทยก็ทยอยจัดตั้งรัฐบาลด้วยเสียงเริ่มต้น 212 เสียง เตรียมตั้งพรรคฯ อื่นเข้าร่วมด้วยภายในสัปดาห์นี้ แต่ยืนยันไม่มี 2 ลุง แต่อาจจะมี ภูเขา มาร่วมในวาระต้น เศรษฐา นั่งนายกรัฐมนตรี แสดงความมั่นใจไม่มีเสียง สว. ช่วยหนุนแม่ ด้านโบรกฯ มองตลาดหุ้นรับผลบวกระยะสั้น ครอบคลุมปีนี้ 1,520-1,545 จุด แน่ดักเก็บ 13 หุ้นกำไรไตรมาส 2/66 ออกมาสวย MINT, MAJOR, CK, BGRIM, PLANB, BEM, JMT, SNNP, ADVANC, INTUCH, CPN, III, SIRI ส่วนตลาดหลักทรัพย์ฯ ซึ่งต่างชาติเริ่มทยอยกลับเข้าลงทุน

THCOM เติบโต 'ยูเทลแซท' สัญญา 16 ปี บุกขายได้ปี 70
THCOM ลงนาม ยูเทลแซท ผู้ให้บริการดาวเทียมชั้นนำโลก จากประเทศฝรั่งเศส สัญญาผูกยาว 16 ปี ในสัดส่วน 50% ของดาวเทียม High Throughput รุ่นใหม่วงโคจร 119.5 องศาตะวันออก เริ่มรับรายได้ตั้งแต่ให้บริการดาวเทียมปี 70 ปลายภาพ ย้ำ พร้อมต่อขยายพันธมิตร เชื่อมให้บริการทั้งเครื่องบิน-เรือทั่วโลก โบรกเกอร์มองข่าวดีหลังยังคงดาวเทียมขึ้นรับกำไรได้

TU ขายหุ้นซื้อคืน วันที่ 15-23 ส.ค. นี้ วันผลครึ่งปี 30 ส.ค.
บอร์ด TU อนุมัติจำหน่ายหุ้นซื้อคืน 116.68 ล้านหุ้น ระหว่างวันที่ 15-23 ส.ค. 66 พร้อมไฟเขียวจ่ายปันผลระหว่างกาลหุ้นละ 0.30 บาท ขึ้น XD วันที่ 21 ส.ค. นี้ และจ่าย 4 ก.ย. 66 แจกจ่าย Q2/66 มีกำไรสุทธิ 1,029 ล้านบาท ลดลง 36.7% และมียอดขาย 34,057 ล้านบาท ลดลง 12.6% ส่วนยอดขายปีนี้ลดลง 5-6% จากเดิมคาดได้ 3-4%

ADVANC บินผลครึ่งปี 4 บาท กำไรไตรมาส 7.2 พันล้าน
ADVANC ประกาศจ่ายปันผลระหว่างกาล 4 บาท แชนนัล XD วันที่ 18 ส.ค. นี้ หลังงบไตรมาส 2/66 แข็งแกร่งตามนัด ไชวักกำไรสุทธิ 7,180 ล้านบาท เติบโต 14% ได้เร่งหนุน จากรายได้จากกำไรบริการหลักควบคู่ไปกับการบริหารต้นทุนจากการดำเนินงานและการตลาด อย่างมีประสิทธิภาพ

BCPG รุกไฟสหรัฐ ซื้อแครอลเพิ่ม 40%
BCPG ทุ่มกว่า 5,000 ล้านบาท ซื้อหุ้นโรงไฟฟ้าก๊าซธรรมชาติ Carroll County Energy ในสหรัฐฯ ขนาดกำลังผลิต 700 เมกะวัตต์ เพิ่มอีก 40% หนุนพอร์ตผลิตไฟฟ้าสหรัฐฯ แต่ละระดับ 857 เมกะวัตต์ รับรายได้เพิ่มขึ้น

I2 ลงสนามเทรดวันนี้ เป้าหมายสูงสุด 3.84 บ.
หุ้น I2 เข้าเทรด mai วันนี้ ผู้บริหารมั่นใจเงินนำลงทุนลุยขยายธุรกิจ Digital Transformation และ Energy รองรับโครงการใหญ่ในอนาคต ฟากโบรกเกอร์ให้ราคาเป้าหมาย 3.10-3.84 บาทต่อหุ้น จากราคาไอพีโอ 2.70 บาท

HMPRO ลั่นครึ่งหลังโตกว่าครึ่งแรก เล็งเปิดใหม่ 5 สาขา หนุนรายได้ปีนี้พุ่ง 9-10%
HMPRO ส่งสัญญาณผลกำไรครึ่งปีหลังโตกว่าครึ่งปีแรก โดยเฉพาะไตรมาส 4 ที่สูงสุด รับอานิสงส์ผู้ร่วมค้าจัดโปรโมชัน เล็งเปิดบริการ 5 สาขาใหม่ในช่วงครึ่งปีหลัง มั่นใจรายได้ปีนี้เพิ่มขึ้น 9-10% จากการเติบโตยอดขายสาขาเดิม และการเพิ่มสาขาใหม่

RML เดินหน้านโยบาย ส่งเสริมด้านนวัตกรรมเพื่อสิ่งแวดล้อมยั่งยืน
โรมอนแลนด์ เดินหน้านโยบายส่งเสริมแนวคิดด้านนวัตกรรมเพื่อสิ่งแวดล้อมและความยั่งยืนภายใต้แนวคิด Reimagining Sustainable Living ที่ครอบคลุมทั้งด้านการประหยัดพลังงาน การรักษาสภาพแวดล้อม และการออกแบบเพื่อความยั่งยืน จุดเด่นของ OCC (One City Centre) อาคารสำนักงาน Grade A+ ที่มีพื้นที่สีเขียวหน้าโครงการใกล้ชิดสิ่งแวดล้อมกว่า 3 ไร่

IMH ตั้ง A49 ดีไซน์ รพ. IMH แบริ่ง ตั้งเป้ารายได้ปีละ 3.5 พันล้าน
IMH ตั้ง สถาบัน 49 ออกแบบ โรงพยาบาล IMH แบริ่ง ขนาด 300 เตียง เจาะฐานลูกค้า Middle To High ตั้งเป้ากวาดรายได้เข้ากระเป๋าปีละ 3,500 ล้านบาท พร้อมนำเข้าจดทะเบียนในตลาดหลักทรัพย์ฯ ภายในปี 70

AMATA กู้เงินเอ็กซ์เอ็มแบงก์ 150 ล้าน พัฒนาโครงการอเมตะ สมาร์ท แอนด์ อีโค ซิตี้ นาเตย สปป.ลาว
อเมตะ ลงนามร่วมกับ EXIM Bank สนับสนุนทางการเงิน 150 ล้านบาท เพื่อพัฒนาโครงการอเมตะ สมาร์ท แอนด์ อีโค ซิตี้ นาเตย สปป.ลาว ครอบคลุมพื้นที่ 410 เฮกตาร์ (2,563 ไร่) เริ่มก่อสร้าง ไตรมาส 4/66

SC ผนึกไทยเวทย์ รุกตลาดจีน นำร่อง COBE รัชดา-พระราม 9
เอสซี จับมือ ไทยเวทย์ หรือเพอร์ติ ตัวแทนการขายในตลาดจีน เพื่อนำเสนอโครงการคอนโดมิเนียม COBE รัชดา-พระราม 9 ให้แก่นักลงทุนที่มีสัญชาติจีนจากจีน ฮองกง และไต้หวัน ที่อยู่ในและนอกประเทศไทย

PTTEP ผลงาน Q3 ยังโดดเด่น บักยอดขายโต 6% โบรกฯ แซ่ขยับเป้า 182 บาท
PTTEP ผลงานไตรมาส 3/66 ยังโดดเด่น วางเป้าปริมาณขายโต 6% มาอยู่ที่ 4.7 แสนบาร์เรลต่อวัน สนองดีมานด์พลังงานเพิ่ม ขณะที่ราคาน้ำมันดิบยังสูงกว่ากรอบ 80 เหรียญสหรัฐต่อบาร์เรล หลังกลุ่มโอเปกพลัสคุมกำลังการผลิต โบรกฯ ซึ่งเป็นบวกกลุ่ม E&P แซ่ขยับราคา เป้าหมายเพิ่มเป็น 180-182 บาท

SMT ส่งซิกยอดขายไตรมาส 3 พุ่ง ไชวัก Q2 โยกกำไร 84 ล้านโต 18%
SMT ปรับเป้ารายได้ปีนี้เหลือ 3,300 ล้านบาท หลังภาวะเศรษฐกิจโลกชะลอตัว ซึ่ไตรมาส 3/66 ยอดขายพุ่ง มั่นใจยอดขายสินค้าใหม่ EV Charger Controller และสินค้ากลุ่ม Audio Backplate หนุนโต ไชวักไตรมาส 2/66 โยกกำไร 84.75 ล้านบาท พุ่ง 18.74% รายได้ 706.38 ล้านบาท เพิ่มขึ้น 3.34% เพิ่มศักยภาพทางด้านการผลิต

GULF เปิดศูนย์โตเทียม นำร่องรพ.ธรรมศาสตร์ เพิ่มศักยภาพดูแลผู้ป่วย
GULF เปิด ศูนย์โตเทียมประสิทธิภาพสูง รพ.ธรรมศาสตร์เฉลิมพระเกียรติฯ เพิ่มศักยภาพในการดูแลผู้ป่วย พร้อมระบบเชื่อมต่อฐานข้อมูล ต่อยอดงานวิจัย

'เอสซีจี' ผลิตเงินเนอริตี้ ผนึก PEA บุกตลาดบริการพลังงานไฟฟ้า
เอสซีจี ผลิตเงินเนอริตี้ ผนึก กฟภ-PEA ENCOM ร่วมศึกษาความเป็นไปได้ของรูปแบบธุรกิจและการพัฒนา Energy Trading Platform ในการดำเนินการที่เกี่ยวข้องกับธุรกิจด้านพลังงานไฟฟ้า เพื่อสนับสนุนผู้ประกอบการทั้งในและนอกนิคมอุตสาหกรรม วางเป้าบรรลุใช้พลังงานหมุนเวียน 100%

ESSO ส่อขาดทุน 1.2 พันล้าน ค่าการกลั่น Q2 หดตัว-บักขาดทุนสต็อกน้ำมัน
ESSO ส่อขาดทุนไตรมาส 2 ปีนี้ 1.2 พันล้านบาท เหตุค่าการกลั่นดิ่ง 86% เหลือ 2.7 เหรียญสหรัฐต่อบาร์เรล ขณะที่อัตราค่าการกลั่นหดตัว 20% เหลือ 1.1 แสนบาร์เรลต่อวัน จากการปิดหน่วยหอกกลั่น CDU1 และผลขาดทุนสต็อกน้ำมัน คาดดีดควมรวม BCP เรียบร้อยเร็วๆ นี้

AOT เปิดใช้ SAT-1 28 ก.ย. นี้
ผู้สื่อข่าวรายงานว่า วานนี้ (7 ส.ค. 2566) พล.อ.ประยุทธ์ จันทร์โอชา นายกรัฐมนตรี และรัฐมนตรีว่าการกระทรวงกลาโหม พร้อมด้วย นายอนุทิน ชาญวีรกูล รองนายกรัฐมนตรี และรัฐมนตรีว่าการกระทรวงสาธารณสุข, พล.อ.อนุพงษ์ เผ่าจินดา รัฐมนตรีว่าการกระทรวงมหาดไทย, นายอิทธิชัย รัตนาทประยูร รักษาการแทนรัฐมนตรีว่าการกระทรวงคมนาคม ได้เดินทางลงพื้นที่ท่าอากาศยานสุวรรณภูมิ ของบริษัท ท่าอากาศยานไทย จำกัด (มหาชน) หรือ AOT เพื่อตรวจความคืบหน้าโครงการต่างๆ ที่อยู่ระหว่างการก่อสร้าง และที่เตรียมจะเปิดให้บริการ

เงินลุยแก้ปัญหาหนี้รัฐบาลท้องถิ่น **นักลงทุนจับตากับกึ่งงบมาตรการชุดใหญ่แก้ปัญหา**
คำมั่นสัญญาของจีนที่จะออก มาตรการชุดใหญ่ เพื่อที่จะปลดชนวนความเสี่ยงของภาระหนี้สินของรัฐบาลท้องถิ่นน่าจะรวมถึง การออกพันธบัตรพิเศษ, การสวอปหนี้ (แลกเปลี่ยนหนี้), การต่ออายุสัญญาใหม่ (rollovers) ของหนี้เงินกู้, และบางสิ่งซึ่งรัฐบาลปักกิ่งรับเชิญโดยแท้จริง โดยใช้เงินเก็บที่สะสมมาจากงบประมาณของรัฐบาลกลาง

'พาณิชย์' ไขว่เงินเพื่อไทย.ค. ต่ำกว่าตลาดคาด จ่อทบทวนตัวเลขใหม่
กระทรวงพาณิชย์ เปิดตัวเลขเงินเพื่อไทยเดือน ก.ค. ต่ำกว่าตลาดคาดที่ระดับ 0.64-0.66% มองอัตราเงินเฟ้อยังอยู่ในระดับต่ำต่อเนื่อง เนื่องจากภาวะชะลอตัวของสินค้าในหมวดอาหาร พร้อมจ่อทบทวนตัวเลขเงินเพื่อในอีกครึ่งในเดือน ก.ย. 66 จากปัจจุบันที่อยู่ระดับ 1-2%

PwC และ 'บจ.' เร่งลดคาร์บอน ก่อนใช้ 1 ต.ค. นี้
PwC และผู้บริหารบริษัทไทยเร่งตระหนักและทำความเข้าใจถึงความจำเป็นของ Net Zero Company โดยเฉพาะธุรกิจที่ส่งสินค้าไปยุโรป ต้องเร่งปรับแนวทางการดำเนินงานธุรกิจ ก่อนที่มาตรการจะมีผลบังคับใช้ในวันที่ 1 ต.ค. 66

TTB นำร่องขึ้นดอกเบี้ยฝาก 0.50% สนองนโยบายคป.กนง. หนุนลูกค้าออมเงิน
แบงก์ไทยธนชาติ (TTB) ประกาศปรับขึ้นอัตราดอกเบี้ยเงินฝากประจำสูงสุด 0.50% ต่อปี สอดรับการประกาศปรับขึ้นอัตราดอกเบี้ยนโยบายของกนง. เพื่อประโยชน์สูงสุดของลูกค้าเงินฝาก และต่อยอดการให้ความสำคัญในการส่งเสริมการออมเงิน โดยยังคงอยู่ระหว่างการประเมินสถานการณ์สำหรับการปรับอัตราดอกเบี้ยเงินกู้

BBL ดึง SABUY แท็กทีม ตั้งเป็น Banking Agent
แบงก์กรุงเทพ (BBL) ต่อยอด Banking Agent ดึง สบาย เทคโนโลยี (SABUY) เสริมแกร่งบริการรับฝาก-ถอนเงินสด ผ่าน SABUY COUNTER และตู้เติมสบายพลัส ปูพรมพื้นที่ที่ธุรกรรมการเงินตั้งเป้าขยายสู่ 78,000 จุดทั่วประเทศ

ข้อมูลธุรกรรมขายชอร์ต (Short Sales)

	Symbol (7 Aug'23)	Volume (Shares)	Value (Baht)	% Short Sale Volume Comparing with Main Board	% Short Sale Value Comparing with Main Board
1	PTT	7,236,100	251,454,475.00	13.88	13.88
2	KBANK	1,416,900	174,415,700.00	5.08	5.1
3	SCB-R	1,437,700	160,157,200.00	19.76	19.74
4	CPALL	2,651,100	159,249,425.00	7.85	7.86
5	AOT	2,014,600	142,329,750.00	9.69	9.68
6	BBL	741,300	126,765,150.00	6.24	6.22
7	CPALL-R	2,038,100	122,126,925.00	6.03	6.03
8	SCC-R	358,500	114,708,400.00	19.4	19.41
9	BDMS	3,785,900	106,951,675.00	15.76	15.77
10	PTTEP-R	641,500	104,438,700.00	7.13	7.13
11	AOT-R	1,400,100	98,837,350.00	6.74	6.72
12	TOP-R	1,731,700	89,966,550.00	11.88	11.9
13	COM7	3,274,200	86,889,850.00	8.05	8.04
14	CPN-R	1,276,900	86,250,800.00	14.98	14.95
15	PTTEP	505,200	82,085,250.00	5.61	5.61
16	ADVANC	365,500	81,827,500.00	7.34	7.33
17	EA	1,352,300	78,206,500.00	6.52	6.5
18	GULF-R	1,586,000	77,456,075.00	11.85	11.82
19	BH-R	313,800	70,767,000.00	10.9	10.9
20	KBANK-R	570,700	69,853,200.00	2.05	2.04
21	BANPU	7,338,900	68,127,340.00	10.48	10.47
22	CPAXT	2,002,600	65,341,550.00	10.32	10.38
23	IVL-R	1,850,400	61,293,775.00	15.84	15.78
24	HMPRO-R	4,346,100	59,487,520.00	18.59	18.57
25	CPN	858,400	58,118,525.00	10.07	10.07
26	KCE-R	1,359,800	57,540,350.00	10.74	10.69
27	CPF	2,934,900	56,979,920.00	14.37	14.36
28	EA-R	948,800	55,242,475.00	4.58	4.59
29	GULF	1,114,000	54,469,825.00	8.32	8.31
30	KTB	2,685,400	53,817,440.00	5.81	5.78
31	TOP	978,000	50,876,850.00	6.71	6.73
32	SIRI	27,823,400	50,742,908.00	7.32	7.32
33	ADVANC-R	227,000	50,674,100.00	4.56	4.54
34	MINT	1,557,700	49,335,000.00	9.16	9.14
35	IVL	1,473,200	48,847,100.00	12.61	12.57
36	BANPU-R	5,185,200	48,211,780.00	7.41	7.41
37	OR	2,247,500	46,663,320.00	16.01	15.98
38	OR-R	2,178,800	45,152,910.00	15.53	15.46
39	HMPRO	3,241,000	44,443,280.00	13.87	13.87
40	SAWAD-R	963,800	43,704,000.00	10.52	10.48
41	CRC	1,097,600	43,017,200.00	7.79	7.82
42	TU-R	3,177,600	42,353,970.00	7.07	6.98
43	CPF-R	2,123,700	41,274,760.00	10.4	10.4
44	DELTA-R	358,500	40,527,000.00	5.3	5.29
45	BH	179,000	40,355,000.00	6.22	6.22
46	PTTGC	979,600	38,368,350.00	11.11	11.09

Source: SETSMART

ข้อมูลแบบรายงานการเปลี่ยนแปลงการถือหลักทรัพย์และสัญญาซื้อขายล่วงหน้าของผู้บริหาร (แบบ 59)

ชื่อบริษัท	ชื่อผู้บริหาร	ประเภทหลักทรัพย์	วันที่ได้มา/ จำหน่าย	จำนวน	ราคา	วิธีการได้มา/ จำหน่าย
TRT	นาย ชองอี ใต้	หุ้นสามัญ	02/08/2566	400,000	2.22	ขาย
TRT	นาย ชองอี ใต้	หุ้นสามัญ	03/08/2566	112,800	2.21	ขาย
BGT	นาง นันทริกา ชันช้อย	หุ้นสามัญ	04/08/2566	25,800	0.97	ซื้อ
SMART	นาย สุรพล เต็มอริยบุตร	หุ้นสามัญ	04/08/2566	150,000	0.78	ซื้อ
SMART	นาย สุรพล เต็มอริยบุตร	หุ้นสามัญ	05/08/2566	250,000	0.79	ซื้อ
SENA	นาย วิเชียร รัตนะพีระพงศ์	หุ้นสามัญ	03/08/2566	100,000	2.98	ซื้อ
EP	นาย ยุทธ ชินสุภักกุล	หุ้นสามัญ	04/08/2566	19,900	2.88	ซื้อ

Source: www.sec.or.th

**แบบรายงานการได้มาหรือจำหน่ายหลักทรัพย์ของกิจการ (แบบ 246-2)
(Corporate Share Trade)**

หลักทรัพย์	ชื่อผู้ได้มา/ จำหน่าย	วิธีการ	ประเภท หลักทรัพย์	% ก่อน ได้มา/ จำหน่าย	% ได้มา/ จำหน่าย	% หลัง ได้มา/ จำหน่าย	วันที่ได้มา/ จำหน่าย	% ก่อน ได้มา/ จำหน่าย (กลุ่ม)	% ได้มา/ จำหน่าย (กลุ่ม)	% หลัง ได้มา/ จำหน่าย (กลุ่ม)
PROUD	นาง วรุณี ชลคดี ดำรงกุล	ได้มา	หุ้น	0	1.4886	1.4886	04/08/2566	2.5231	2.6444	5.1675
PROUD	นาย สมพงษ์ ชลคดี ดำรงกุล	ได้มา	หุ้น	2.5231	1.0641	3.5872	04/08/2566	2.5231	2.6444	5.1675

Source: www.sec.or.th

กำหนดการประชุมคณะกรรมการนโยบายการเงิน (กนง.) ประจำปี 2566

ครั้งที่	วันแถลงผลการประชุม กนง.
1	พุธที่ 25 ม.ค.2566 (ปรับขึ้นดอกเบี้ย 0.25% ต่อปี จาก 1.25% เป็น 1.50% ต่อปี)
2	พุธที่ 29 มี.ค.2566 (ปรับขึ้นดอกเบี้ย 0.25% ต่อปี จาก 1.50% เป็น 1.75% ต่อปี)
3	พุธที่ 31 พ.ค.2566 (ปรับขึ้นดอกเบี้ย 0.25% ต่อปี จาก 1.75% เป็น 2.00% ต่อปี)
4	พุธที่ 2 ส.ค.2566 (ปรับขึ้นดอกเบี้ย 0.25% ต่อปี จาก 2.00% เป็น 2.25% ต่อปี)
5	พุธที่ 27 ก.ย.2566
6	พุธที่ 29 พ.ย.2566

ที่มา : ธนาคารแห่งประเทศไทย

ข้อมูลต่างชาติซื้อขาย NVDR

(ณ วันที่ 7 สิงหาคม 2566)

NVDR TOP 5 BUY

ชื่อหลักทรัพย์	ซื้อ (ล้านบาท)	ขาย (ล้านบาท)	รวม (ล้านบาท)	สุทธิ (ล้านบาท)	มูลค่าการซื้อขายทั้งหมด (ล้านบาท)	สัดส่วนการซื้อขาย ผ่าน NVDR (%)
BBL	872.78	246.41	1,119.19	626.37	2,036.94	27.47
KBANK	884.03	443.11	1,327.14	440.92	3,424.80	19.38
KTB	456.68	256.25	712.92	200.43	930.54	38.31
TOP	309.56	167.95	477.51	141.61	761.4	31.36
RATCH	200.21	59.64	259.85	140.57	283.27	45.86

NVDR TOP 5 SELL

ชื่อหลักทรัพย์	ซื้อ (ล้านบาท)	ขาย (ล้านบาท)	รวม (ล้านบาท)	สุทธิ (ล้านบาท)	มูลค่าการซื้อขายทั้งหมด (ล้านบาท)	สัดส่วนการซื้อขาย ผ่าน NVDR (%)
BH	134.36	312.26	446.62	-177.91	656.1	34.04
SCB	255.77	396.04	651.81	-140.27	811.67	40.15
SCC	270.2	397.68	667.87	-127.48	591.54	56.45
SIRI	89.67	212.03	301.69	-122.36	692.79	21.77
CPN	204.16	323.99	528.15	-119.84	577.1	45.76

Source: www.settrade.com

หลักทรัพย์ที่เข้าข่ายมาตรการกำกับการซื้อขาย (Cash Balance)

(ณ วันที่ 8 สิงหาคม 2566)

ระดับ 1: ห้ามคำนวณวงเงินซื้อขาย และ Cash Balance

หลักทรัพย์ในประเทศ	หลักทรัพย์ต่างดาว	ระดับ	ชื่อเต็ม	วันที่เริ่มต้น	วันที่สิ้นสุด
READY	READY-F	1	บริษัท เสดี้แพลนเน็ต จำกัด (มหาชน)	24 ก.ค. 2566	11 ส.ค. 2566

ระดับ 2: ห้าม Net settlement, ห้ามคำนวณวงเงินซื้อขาย และ Cash Balance

หลักทรัพย์ในประเทศ	หลักทรัพย์ต่างดาว	ระดับ	ชื่อเต็ม	วันที่เริ่มต้น	วันที่สิ้นสุด

ระดับ 3: หยุดพักการซื้อขายในวันทำการแรก , ห้าม Net Settlement , ห้ามคำนวณวงเงินซื้อขายและ Cash Balance

หลักทรัพย์ในประเทศ	หลักทรัพย์ต่างดาว	ระดับ	ชื่อเต็ม	วันที่เริ่มต้น	วันที่สิ้นสุด

Source: www.set.or.th

หมายเหตุ

เมื่อหุ้นสามัญเข้ามาตรการให้หลักทรัพย์อื่นของบจ. และหลักทรัพย์ที่มีการอ้างอิงหลักทรัพย์ของบจ. เข้ามาตรการกำกับการซื้อขายด้วย (ยกเว้น DW) โดย

- Cash Balance หมายความว่า สมาชิกต้องดำเนินการให้ลูกค้าซื้อหลักทรัพย์ด้วยบัญชี cash balance เท่านั้น โดยลูกค้าต้องวางเงินสดไว้ล่วงหน้ากับสมาชิกเต็มจำนวนก่อนซื้อหลักทรัพย์
 - ห้ามคำนวณวงเงินซื้อขาย หมายความว่า ห้ามสมาชิกใช้หลักทรัพย์เป็นหลักประกันในการคำนวณเป็นวงเงินซื้อขายหลักทรัพย์ (ในทุกประเภทบัญชี)
 - ห้าม Net settlement หมายความว่า ห้ามสมาชิกหักลบราคาซื้อกับราคาขายหลักทรัพย์เดียวกันในวันเดียวกัน (ซื้อและขายหลักทรัพย์เดียวกันในวันเดียวกัน ค่าขายคืนเป็นวงเงินในวันทำการถัดไป)
- ทั้งนี้ มาตรการกำกับการซื้อขาย มีปัจจัยที่ใช้ในการพิจารณา คือ อัตราหมุนเวียนการซื้อขาย (Turnover ratio) มูลค่าการซื้อขาย และราคาซื้อขาย ที่ไม่สอดคล้องกับปัจจัยพื้นฐาน เช่น P/E Ratio เป็นต้น

Economic Calendar – Thailand

Date Time	Event	Period	Survey	Actual	Prior	Revised
08/02/2023 07:30	S&P Global Thailand PMI Mfg	Jul	--	50.7	53.2	--
08/02/2023 14:00	BoT Benchmark Interest Rate	Aug-02	2.25%	--	2.00%	--
08/02/2023 14:30	Business Sentiment Index	Jul	--	--	51	--
08/04/2023 14:30	Foreign Reserves	Jul-28	--	--	\$221.7b	--
08/04/2023 14:30	Forward Contracts	Jul-28	--	--	\$30.7b	--
08/07/2023 10:30	CPI Core YoY	Jul	0.90%	--	1.32%	--
08/07/2023 10:30	CPI NSA MoM	Jul	0.26%	--	0.60%	--
08/07/2023 10:30	CPI YoY	Jul	0.60%	--	0.23%	--
08/07/2023 08/15	Consumer Confidence	Jul	--	--	56.7	--
08/07/2023 08/15	Consumer Confidence Economic	Jul	--	--	51.2	--
08/11/2023 14:30	Foreign Reserves	Aug-04	--	--	--	--
08/11/2023 14:30	Forward Contracts	Aug-04	--	--	--	--
08/18/2023 14:30	Foreign Reserves	Aug-11	--	--	--	--
08/18/2023 14:30	Forward Contracts	Aug-11	--	--	--	--
08/18/2023 08/24	Car Sales	Jul	--	--	64440	--
08/21/2023 09:30	GDP SA QoQ	2Q	--	--	1.90%	--
08/21/2023 09:30	GDP YoY	2Q	--	--	2.70%	--
08/23/2023 08/28	Customs Exports YoY	Jul	--	--	-6.40%	--
08/23/2023 08/28	Customs Imports YoY	Jul	--	--	-10.30%	--
08/23/2023 08/28	Customs Trade Balance	Jul	--	--	\$58m	--
08/25/2023 11:30	Bloomberg Aug. Thailand Economic Survey					
08/25/2023 14:30	Foreign Reserves	Aug-18	--	--	--	--
08/25/2023 14:30	Forward Contracts	Aug-18	--	--	--	--
08/25/2023 08/30	Mfg Production Index ISIC NSA YoY	Jul	--	--	-5.24%	--
08/28/2023 08/30	Capacity Utilization ISIC	Jul	--	--	59.12	--
08/31/2023 14:00	BoP Current Account Balance	Jul	--	--	\$1449m	--
08/31/2023 14:30	Exports YoY	Jul	--	--	-5.90%	--
08/31/2023 14:30	Exports	Jul	--	--	\$24673m	--
08/31/2023 14:30	Imports YoY	Jul	--	--	-9.60%	--
08/31/2023 14:30	Imports	Jul	--	--	\$22656m	--
08/31/2023 14:30	Trade Balance	Jul	--	--	\$2018m	--
08/31/2023 14:30	BoP Overall Balance	Jul	--	--	-\$2708m	--
09/01/2023 07:30	S&P Global Thailand PMI Mfg	Aug	--	--	50.7	--
09/01/2023 14:30	Business Sentiment Index	Aug	--	--	--	--
09/01/2023 14:30	Foreign Reserves	Aug-25	--	--	--	--
09/01/2023 14:30	Forward Contracts	Aug-25	--	--	--	--
09/05/2023 10:30	CPI Core YoY	Aug	--	--	--	--
09/05/2023 10:30	CPI NSA MoM	Aug	--	--	--	--
09/05/2023 10:30	CPI YoY	Aug	--	--	--	--
09/07/2023 09/13	Consumer Confidence	Aug	--	--	--	--
09/07/2023 09/13	Consumer Confidence Economic	Aug	--	--	--	--
09/08/2023 14:30	Foreign Reserves	Sep-01	--	--	--	--
09/08/2023 14:30	Forward Contracts	Sep-01	--	--	--	--
09/15/2023 14:30	Foreign Reserves	Sep-08	--	--	--	--
09/15/2023 14:30	Forward Contracts	Sep-08	--	--	--	--
09/18/2023 09/24	Car Sales	Aug	--	--	--	--

Source: Bloomberg

RHB Guide to Investment Ratings

- Buy:** Share price may exceed 10% over the next 12 months
Trading Buy: Share price may exceed 15% over the next 3 months, however longer-term outlook remains uncertain
Neutral: Share price may fall within the range of +/- 10% over the next 12 months
Take Profit: Target price has been attained. Look to accumulate at lower levels
Sell: Share price may fall by more than 10% over the next 12 months
Not Rated: Stock is not within regular research coverage

Investment Research Disclaimers

RHB has issued this report for information purposes only. This report is intended for circulation amongst RHB and its affiliates' clients generally or such persons as may be deemed eligible by RHB to receive this report and does not have regard to the specific investment objectives, financial situation and the particular needs of any specific person who may receive this report. This report is not intended, and should not under any circumstances be construed as, an offer or a solicitation of an offer to buy or sell the securities referred to herein or any related financial instruments.

This report may further consist of, whether in whole or in part, summaries, research, compilations, extracts or analysis that has been prepared by RHB's strategic, joint venture and/or business partners. No representation or warranty (express or implied) is given as to the accuracy or completeness of such information and accordingly investors should make their own informed decisions before relying on the same.

This report is not directed to, or intended for distribution to or use by, any person or entity who is a citizen or resident of or located in any locality, state, country or other jurisdiction where such distribution, publication, availability or use would be contrary to the applicable laws or regulations. By accepting this report, the recipient hereof (i) represents and warrants that it is lawfully able to receive this document under the laws and regulations of the jurisdiction in which it is located or other applicable laws and (ii) acknowledges and agrees to be bound by the limitations contained herein. Any failure to comply with these limitations may constitute a violation of applicable laws.

All the information contained herein is based upon publicly available information and has been obtained from sources that RHB believes to be reliable and correct at the time of issue of this report. However, such sources have not been independently verified by RHB and/or its affiliates and this report does not purport to contain all information that a prospective investor may require. The opinions expressed herein are RHB's present opinions only and are subject to change without prior notice. RHB is not under any obligation to update or keep current the information and opinions expressed herein or to provide the recipient with access to any additional information. Consequently, RHB does not guarantee, represent or warrant, expressly or impliedly, as to the adequacy, accuracy, reliability, fairness or completeness of the information and opinion contained in this report. Neither RHB (including its officers, directors, associates, connected parties, and/or employees) nor does any of its agents accept any liability for any direct, indirect or consequential losses, loss of profits and/or damages that may arise from the use or reliance of this research report and/or further communications given in relation to this report. Any such responsibility or liability is hereby expressly disclaimed.

Whilst every effort is made to ensure that statement of facts made in this report are accurate, all estimates, projections, forecasts, expressions of opinion and other subjective judgments contained in this report are based on assumptions considered to be reasonable and must not be construed as a representation that the matters referred to therein will occur. Different assumptions by RHB or any other source may yield substantially different results and recommendations contained on one type of research product may differ from recommendations contained in other types of research. The performance of currencies may affect the value of, or income from, the securities or any other financial instruments referenced in this report. Holders of depositary receipts backed by the securities discussed in this report assume currency risk. Past performance is not a guide to future performance. Income from investments may fluctuate. The price or value of the investments to which this report relates, either directly or indirectly, may fall or rise against the interest of investors.

This report may contain comments, estimates, projections, forecasts and expressions of opinion relating to macroeconomic research published by RHB economists of which should not be considered as investment ratings/advice and/or a recommendation by such economists on any securities discussed in this report.

This report does not purport to be comprehensive or to contain all the information that a prospective investor may need in order to make an investment decision. The recipient of this report is making its own independent assessment and decisions regarding any securities or financial instruments referenced herein. Any investment discussed or recommended in this report may be unsuitable for an investor depending on the investor's specific investment objectives and financial position. The material in this report is general information intended for recipients who understand the risks of investing in financial instruments. This report does not take into account whether an investment or course of action and any associated risks are suitable for the recipient. Any recommendations contained in this report must therefore not be relied upon as investment advice based on the recipient's personal circumstances. Investors should make their own independent evaluation of the information contained herein, consider their own investment objective, financial situation and particular needs and seek their own financial, business, legal, tax and other advice regarding the appropriateness of investing in any securities or the investment strategies discussed or recommended in this report.

This report may contain forward-looking statements which are often but not always identified by the use of words such as "believe", "estimate", "intend" and "expect" and statements that an event or result "may", "will" or "might" occur or be achieved and other similar expressions.

Such forward-looking statements are based on assumptions made and information currently available to RHB and are subject to known and unknown risks, uncertainties and other factors which may cause the actual results, performance or achievement to be materially different from any future results, performance or achievement, expressed or implied by such forward-looking statements. Caution should be taken with respect to such statements and recipients of this report should not place undue reliance on any such forward-looking statements. RHB expressly disclaims any obligation to update or revise any forward-looking statements, whether as a result of new information, future events or circumstances after the date of this publication or to reflect the occurrence of unanticipated event

The use of any website to access this report electronically is done at the recipient's own risk, and it is the recipient's sole responsibility to take precautions to ensure that it is free from viruses or other items of a destructive nature. This report may also provide the addresses of, or contain hyperlinks to, websites. RHB takes no responsibility for the content contained therein. Such addresses or hyperlinks (including addresses or hyperlinks to RHB own website material) are provided solely for the recipient's convenience. The information and the content of the linked site do not in any way form part of this report. Accessing such website or following such link through the report or RHB website shall be at the recipient's own risk.

This report may contain information obtained from third parties. Third party content providers do not guarantee the accuracy, completeness, timeliness or availability of any information and are not responsible for any errors or omissions (negligent or otherwise), regardless of the cause, or for the results obtained from the use of such content. Third party content providers give no express or implied warranties, including, but not limited to, any warranties of merchantability or fitness for a particular purpose or use. Third party content providers shall not be liable for any direct, indirect, incidental, exemplary, compensatory, punitive, special or consequential damages, costs, expenses, legal fees, or losses (including lost income or profits and opportunity costs) in connection with any use of their content.

The research analysts responsible for the production of this report hereby certifies that the views expressed herein accurately and exclusively reflect his or her personal views and opinions about any and all of the issuers or securities analysed in this report and were prepared independently and autonomously. The research analysts that authored this report are precluded by RHB in all circumstances from trading in the securities or other financial instruments referenced in the report, or from having an interest in the company(ies) that they cover.

The contents of this report is strictly confidential and may not be copied, reproduced, published, distributed, transmitted or passed, in whole or in part, to any other person without the prior express written consent of RHB and/or its affiliates. This report has been delivered to RHB and its affiliates' clients for information purposes only and upon the express understanding that such parties will use it only for the purposes set forth above. By electing to view or accepting a copy of this report, the recipients have agreed that they will not print, copy, videotape, record, hyperlink, download, or otherwise attempt to reproduce or re-transmit (in any form including hard copy or electronic distribution format) the contents of this report. RHB and/or its affiliates accepts no liability whatsoever for the actions of third parties in this respect.

The contents of this report are subject to copyright. Please refer to Restrictions on Distribution below for information regarding the distributors of this report. Recipients must not reproduce or disseminate any content or findings of this report without the express permission of RHB and the distributors.

The securities mentioned in this publication may not be eligible for sale in some states or countries or certain categories of investors. The recipient of this report should have regard to the laws of the recipient's place of domicile when contemplating transactions in the securities or other financial instruments referred to herein. The securities discussed in this report may not have been registered in such jurisdiction. Without prejudice to the foregoing, the recipient is to note that additional disclaimers, warnings or qualifications may apply based on geographical location of the person or entity receiving this report.

The term "RHB" shall denote, where appropriate, the relevant entity distributing or disseminating the report in the particular jurisdiction referenced below, or, in every other case, RHB Investment Bank Berhad and its affiliates, subsidiaries and related companies.

RESTRICTIONS ON DISTRIBUTION

Malaysia

This report is issued and distributed in Malaysia by RHB Investment Bank Bhd. The views and opinions in this report are our own as of the date hereof and is subject to change. If the Financial Services and Markets Act of the United Kingdom or the rules of the Financial Conduct Authority apply to a recipient, our obligations owed to such recipient therein are unaffected. RHB Investment Bank Bhd has no obligation to update its opinion or the information in this report.

Thailand

This report is issued and distributed in the Kingdom of Thailand by RHB Securities (Thailand) PCL, a licensed securities company that is authorised by the Ministry of Finance, regulated by the Securities and Exchange Commission of Thailand and is a member of the Stock Exchange of Thailand. The Thai Institute of Directors Association has disclosed the Corporate Governance Report of Thai Listed Companies made pursuant to the policy of the Securities and Exchange Commission of Thailand. RHB Securities (Thailand) PCL does not endorse, confirm nor certify the result of the Corporate Governance Report of Thai Listed Companies.

Indonesia

This report is issued and distributed in Indonesia by PT RHB Sekuritas Indonesia. This research does not constitute an offering document and it should not be construed as an offer of securities in Indonesia. Any securities offered or sold, directly or indirectly, in Indonesia or to any Indonesian citizen or corporation (wherever located) or to any Indonesian resident in a manner which constitutes a public offering under Indonesian laws and regulations must comply with the prevailing Indonesian laws and regulations.

Singapore

This report is issued and distributed in Singapore by RHB Bank Berhad (Singapore branch) which is a holder of a full bank licence and an exempt capital markets services licence and financial adviser regulated by the Monetary Authority of Singapore. RHB Bank Berhad (Singapore branch) may distribute reports produced by its respective foreign entities, affiliates or other foreign research houses pursuant to an arrangement under Regulation 32C of the Financial Advisers Regulations. Where the report is distributed in Singapore to a person who is not an Accredited Investor, Expert Investor or an Institutional Investor, RHB Bank Berhad (Singapore branch) accepts legal responsibility for the contents of the report to such persons only to the extent required by law. Singapore recipients should contact RHB Bank Berhad (Singapore branch) in respect of any matter arising from or in connection with the report.

United States

This report was prepared by RHB is meant for distribution solely and directly to "major" U.S. institutional investors as defined under, and pursuant to, the requirements of Rule 15a-6 under the U.S. Securities and Exchange Act of 1934, as amended (the "Exchange Act") via a registered U.S. broker-dealer as appointed by RHB from time to time. Accordingly, any access to this report via Bursa Marketplace or any other Electronic Services Provider is not intended for any party other than "major" US institutional investors (via a registered U.S broker-dealer), nor shall be deemed as solicitation by RHB in any manner. RHB is not registered as a broker-dealer in the United States and currently has not appointed a U.S. broker-dealer. Additionally, RHB does not offer brokerage services to U.S. persons. Any order for the purchase or sale of all securities discussed herein must be placed with and through a registered U.S. broker-dealer as appointed by RHB from time to time as required by the Exchange Act Rule 15a-6. For avoidance of doubt, RHB reiterates that it has not appointed any U.S. broker-dealer during the issuance of this report. This report is confidential and not intended for distribution to, or use by, persons other than the recipient and its employees, agents and advisors, as applicable. Additionally, where research is distributed via Electronic Service Provider, the analysts whose names appear in this report are not registered or qualified as research analysts in the United States and are not associated persons of any registered U.S. broker-dealer as appointed by RHB from time to time and therefore may not be subject to any applicable restrictions under Financial Industry Regulatory Authority ("FINRA") rules on communications with a subject company, public appearances and personal trading. Investing in any non-U.S. securities or related financial instruments discussed in this research report may present certain risks. The securities of non-U.S. issuers may not be registered with, or be subject to the regulations of, the U.S. Securities and Exchange Commission. Information on non-U.S. securities or related financial instruments may be limited. Foreign companies may not be subject to audit and reporting standards and regulatory requirements comparable to those in the United States. The financial instruments discussed in this report may not be suitable for all investors. Transactions in foreign markets may be subject to regulations that differ from or offer less protection than those in the United States.

Please refer to the following link ([RHB Research Conflict Disclosures - Aug 2023](#)) and the Disclosure of Conflict of Interest in each of the research reports provided in this email for more details.

Kuala Lumpur		Singapore	
RHB Investment Bank Bhd Level 3A, Tower One, RHB Centre Jalan Tun Razak Kuala Lumpur Malaysia Tel : +(60) 3 9280 8888 Fax : +(60) 3 9200 2216		RHB Bank Berhad (Singapore branch) 90 Cecil Street #04-00 RHB Bank Building Singapore 069531	
Jakarta		Bangkok	
PT RHB Sekuritas Indonesia Revenue Tower, 11th Floor, District 8 - SCBD Jl. Jendral Sudirman Kav 52-53 Jakarta 12190 Indonesia Tel : +6221 509 39 888 Fax : +6221 509 39 777		RHB Securities (Thailand) PCL 10th Floor, Sathorn Square Office Tower 98, North Sathorn Road, Silom Bangrak, Bangkok 10500 Thailand Tel : +(66) 2 088 9999 Fax : +(66) 2 088 9799	
สำนักงานใหญ่		สาขาที่ 1 สาขาหาดใหญ่	สาขาที่ 2 สาขาปิ่นเกล้า
เลขที่ 98 อาคารสาทรสแควร์ ออฟฟิศ ทาวเวอร์ ชั้นที่ 8,10 ถนนสาทรเหนือ แขวงสีลม เขตบางรัก กรุงเทพมหานคร 10500 Tel: +66(0)2-862-9999 Fax: +66(0)2-108-0999		127 – 129 ถนนศรีภูวนารถ ตำบลหาดใหญ่ อำเภอหาดใหญ่ จังหวัดสงขลา 90110 Tel: +66-74-891-999 Fax: +66-(0)74-891-924	เลขที่ 7/129 – 221 อาคารศูนย์การค้าเซ็นทรัลพลาซ่า ปิ่นเกล้า ชั้น 19 ถนนบรมราชชนนี แขวงอรุณอมรินทร์ เขตบางกอกน้อย กรุงเทพมหานคร 10700 Tel:+66(0)2-828-1555 Fax: +66-(0)2-828-1500
สาขาที่ 3 สาขาวิภาวดีรังสิต	สาขาที่ 4 สาขาเชียงใหม่	สาขาที่ 5 สาขาจะเข้เจตรา	
เลขที่ 89/1 อาคารเกษมทรัพย์ ชั้น 1 ถนนวิภาวดีรังสิต 314/1 หมู่ที่ 5 ต.สันทรายน้อย อ.สันทราย จ.เชียงใหม่ แขวงจอมพล เขตจตุจักร กรุงเทพมหานคร 10900 Tel:+66(0)2-035-9000 Fax:+66-(0)2-631-9099	50210 Tel: +66-(0)52-00-4999 Fax:+66-(0)5200-4998	เลขที่ 20 ถนนสุวินทวงศ์ ตำบลหน้าเมือง อำเภอเมืองจะเข้เจตรา จังหวัดจะเข้เจตรา 24000 Tel: +66(0)3302-1999 Fax: +66(0)2-3851-3435	