

Today Selections >> **ILM, SICT, THCOM**

Stock	S	R	Comment
ILM	23.40	24.00	คาดงบ Q2 โต YoY ด้าน SSSG คาดอยู่ที่ 7- 8%
SICT	8.90	9.40	คาดการณ์ Q2 โต YoY และ QoQ
THCOM	12.50	13.30	ลงนาม "ยูเทลแซท" ผู้ให้บริการดาวเทียมชั้นนำโลก สัญญา 16 ปี เริ่มรับรายได้ปี 70

Ain't no surprise

- **SET:** ประเมิน SET Index มีโอกาสถูก Sell on fact หลังการประกาศของพรรคเพื่อไทยวานนี้เป็นแค่การจับมือกับพรรคภูมิใจไทยเพียงพรรคเดียว และยังไม่ได้มีการส่งสัญญาณข้ามไปจับมือกับพรรคพลังประชารัฐ/รวมไทยสร้างชาติ ซึ่งทำให้โอกาสในการจัดตั้งรัฐบาลยังมีโอกาสติดหล่มในชั้นส.ว.ได้ (รายละเอียดด้านล่าง)
- **Strategy:** ดังนั้นในเชิงกลยุทธ์ ยังคงแนะนำ Wait & See ในภาพรวม ส่วนผู้ที่จำเป็นต้องถือหุ้น สามารถถือครองสถานะ Short against port ได้ต่อไป
- **CPI:** สำหรับตัวเลขเงินเฟ้อของไทยที่ออกมาต่ำกว่าตลาดคาดเมื่อวานนี้ เริ่มเป็นภาพที่สะท้อนแล้วว่าแรงผลักดันทางด้านอุปสงค์ภายในประเทศเริ่มที่จะอ่อนแรงลง สอดคล้องกับมุมมองของเราก่อนหน้านี้ที่แนะนำให้ใช้ความระมัดระวังต่อกลุ่ม Domestic demand โดยเฉพาะกับกลุ่มที่อิงกับภาคการบริโภคภายในประเทศ ซึ่งเมื่อวานนี้เริ่มเห็นแล้วว่ามีหุ้นหลายตัวในกลุ่มค่าปรับที่ปรับลงมาอย่างหนัก **แนะนำนักลงทุนหลีกเลี่ยงหรือ Underweight กลุ่มที่เกี่ยวข้องอย่างเช่น ค่าปลีก ธนาคาร อสังหาริมทรัพย์ และสื่อฯ ต่อไป**
- **No surprise:** มองการประกาศจับมือระหว่างพรรคเพื่อไทยกับพรรคภูมิใจไทยเมื่อวานนี้ ไม่ได้มีพัฒนาการใดใหม่ที่สำคัญและถือเป็นสิ่งที่เราคาดการณ์ไว้ก่อนหน้านี้อยู่แล้ว ซึ่งเชื่อได้เลยว่าตลาดสดับดาห์นี้ถึงสัปดาห์หน้า พรรคเพื่อไทยก็จะมีประกาศรายชื่อพรรคที่จะเข้ามาร่วมรัฐบาลเป็นลำดับถัดไป เพื่อให้ได้จำนวนคะแนนเสียงเกินกึ่งหนึ่งของสภาล่างที่ตั้งใจไว้
- **Scenario:** เราแบ่งฉากทัศน์ในระยะสั้นถัดไปอยู่ 2 กรณีดังนี้
 - 1) พรรคเพื่อไทย ในฐานะที่เป็นแกนนำจัดตั้งรัฐบาล สามารถรวบรวมเสียงจากพรรคอื่นๆ (อาจรวมสมาชิกบางส่วนจากพรรคพลังประชารัฐ/รวมไทยสร้างชาติหรือไม่รวมก็ได้) ในกรณีนี้รัฐบาลใหม่จะมีเสียงในสภาล่างอยู่ราว 260-280 หากออกมาในรูปแบบนี้ **คาดว่าจะมีความเสี่ยงพอสมควรในการโหวตนายกแคนดิเดตของพรรค เนื่องจากยังต้องการคะแนนเสียงจากกลุ่มส.ว.อีกกว่า 100 เสียง โดยประมาณ และถึงแม้จะโหวตผ่าน ประเมินรัฐบาลที่มีส.ส.เพียงแค่ 260-280 คนนั้น ไม่ได้ถือเป็นการรัฐบาลที่มีเสถียรภาพมากมายนัก**
 - 2) พรรคเพื่อไทย ในฐานะที่เป็นแกนนำจัดตั้งรัฐบาล ดัดสินใจเชิญพรรคพลังประชารัฐและรวมไทยสร้างชาติ หรือพรรคใดพรรคหนึ่งนี้ เข้ามาร่วมจัดตั้งรัฐบาลด้วย จนทำให้จำนวนส.ส.ของรัฐบาลในสภาล่างขึ้นมาเหนือระดับ 300 คนขึ้นไป **แน่นอนในกรณีนี้ สิ่งที่พรรคเพื่อไทยจะต้องเผชิญอย่างหลีกเลี่ยงไม่ได้ก็คือการให้คำอธิบายกับมวลชนกลุ่มที่สนับสนุนพรรคและที่อยู่ฝั่งเสรีนิยม แต่หากไม่มีความวุ่นวายใดเกิดขึ้นนอกสภา คาดว่าตลาดหุ้นจะตอบรับเชิงบวกได้ จากแนวโน้มเสถียรภาพของรัฐบาลที่สูงขึ้น**

(อ่านรายละเอียดต่อหน้าหลัง)

แนวรับ 1,509 แนวต้าน 1,551
บทวิเคราะห์วันนี้

- **TU (ชื่อ ราคาเป้าหมาย 17 บาท)** ผลประกอบการ 2Q66 ออกมาดีกว่าคาด

Market Summary

	Closed	+/-	%Chg
SET	1,532.51	+ 2.05	+ 0.13
SET50	952.05	+ 3.37	+ 0.36
SET100	2,102.73	+ 6.51	+ 0.31
Mai	459.70	- 1.61	- 0.35
Dow Jones	35,473.13	+407.51	+1.16
Nasdaq	13,994.40	+85.16	+0.61
Nikkei	32,254.56	+ 61.81	+ 0.19
Hang Seng	19,537.92	- 1.54	- 0.01
SET Mkt. Cap (Btmn)	18,793.02		
SET Turnover (Btmn)	46,462.36		
PER(x)	18.41		

Stock Top Active

KBANK	BBL	CPALL	PTT	AOT
-------	-----	-------	-----	-----

Sector Top Active

ENERG	BANK	COMM
-------	------	------

Investors Data – SET (Btmn)

7 Aug.23	Buy	Sell	Net
Institution	3,603	4,177	-574
Proprietary	4,153	4,198	-45
Foreign	24,667	25,061	-394
Local	14,039	13,027	1,013
1-7 Aug.23	Buy	Sell	Net
Institution	14,569	15,994	-1,425
Proprietary	18,414	17,615	798
Foreign	100,389	108,790	-8,401
Local	63,869	54,841	9,028

Commodities

	7 Aug.23	4 Aug.23	Chg	%Chg
Bt/US\$	34.74	34.62	+0.13	+0.37
US\$/Yuan	7.191	7.170	+0.02	+0.29
US Bond Yield 10y(%)	4.066	4.091	-0.02	-0.59
Brent Oil (US\$/bbl)	85.51	86.24	-0.73	-0.85
Nymex Oil (US\$/bbl)	82.09	82.82	-0.73	-0.88
Gold Spot (US\$/oz)	1,935.77	1,942.69	-6.92	-0.36
Baltic Dry Index	1,145.00	1,136.00	+9.00	+0.79
Dollar Index (DXYO)	102.15	102.04	+0.11	+0.11

Today's Event

- **1DIV XD** 0.20 บาท
- **SCGP XD** 0.25 บาท
- **GCAP** **ลูกหุ้นเข้า** 2,554,278 หุ้น
- **SFLEX** **ลูกหุ้นเข้า** 5,072 หุ้น
- **I2** **เข้าซื้อขายเป็นวันแรก** (420mn sh @ Bt2.70) MAI


ณัฐชดา แมนสาสิน
 CFA, FRM (ID: 31379)
 E-mail: nuttachtart@trinitythai.com

บริษัทหลักทรัพย์ ทรินิตี้ จำกัด, 179 อาคารบางกอก ซิตี้ ทาวเวอร์ ชั้น 25-26, 29 ถนนสาทรใต้ เขตสาทร กรุงเทพฯ 10120 โทรศัพท์ 0-2088-9100 โทรสาร 0-2088-9399

รายงานฉบับนี้จัดทำขึ้นโดยข้อมูลเท่าที่ปรากฏและเชื่อว่าเป็นที่น่าเชื่อถือได้แต่ไม่เป็นการยืนยันความถูกต้องและความสมบูรณ์ของข้อมูลนั้นๆ โดยบริษัทหลักทรัพย์ ทรินิตี้ จำกัด ผู้จัดทำขอสงวนสิทธิ์ในการเปลี่ยนแปลงความเห็นหรือประมาณการต่างๆ ที่ปรากฏในรายงานฉบับนี้โดยไม่ต้องแจ้งล่วงหน้า รายงานฉบับนี้มีวัตถุประสงค์เพื่อใช้ประกอบการตัดสินใจของนักลงทุน โดยไม่ได้เป็นการชี้แนะหรือชักชวนให้ นักลงทุนทำการซื้อหรือขายหลักทรัพย์ หรือตราสารทางการเงินใดๆ ที่ปรากฏในรายงาน

Strategy

- Hurdles remain:** ทั้งนี้ ทั้งสองกรณีดังกล่าว ขึ้นอยู่บนสมมุติฐานที่สำคัญนั่นก็คือ การที่พรรคเพื่อไทยสามารถเป็นแกนนำในการจัดตั้งรัฐบาลได้ ดังนั้นหากการโหวต แคนดิเดตนายกฯ จากพรรคเพื่อไทยไม่สำเร็จ การจัดตั้งรัฐบาลและชื่อของนายกฯ คนใหม่ อาจตกไปอยู่ในมือของพรรคลำดับถัดๆ ไปก็เป็นได้ หากยึดเยื้อออกไปเช่นนั้น จะถือเป็น Downside risk ที่สำคัญต่อเศรษฐกิจไทย ที่กำลังต้องการความช่วยเหลืออย่างหนักในภาวะสุญญากาศทางการเมือง ณ เวลานี้

ณัฐชาต เมฆมาดลิน, CFA, FRM
 เลขทะเบียนนักวิเคราะห์: 031379
nuttachart@trinitythai.com

Fund Flow

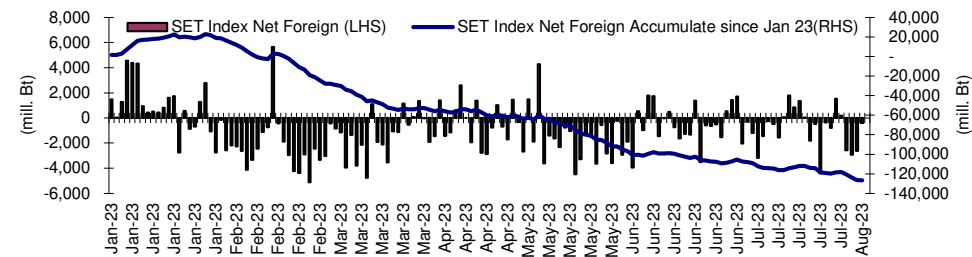
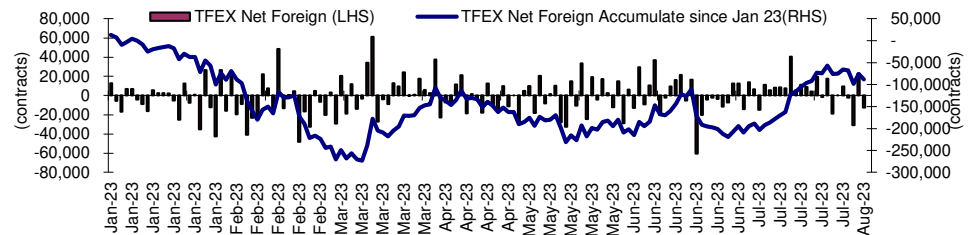
Foreign Portfolio Investment in Equities (Asia ex. Japan)

Unit : US\$ mn

	As at	Day	WTD Net	MTD Net	YTD Net
India	4-Aug	8.0	-238.8	-144.6	15,160.9
Indonesia	7-Aug	53.2	53.2	345.3	1,617.0
Malaysia	4-Aug	9.3	29.2	-33.1	-649.2
Philippines	7-Aug	-7.1	-7.1	-37.4	-171.2
South Korea	8-Aug	-105.7	-40.9	-791.1	7,780.7
Sri Lanka	7-Aug	0.6	0.6	7.8	16.7
Taiwan	7-Aug	-111.4	-111.4	-1,107.8	7,146.0
Thailand	7-Aug	-11.3	-11.3	-243.0	-3,711.3
Vietnam	7-Aug	-16.1	-16.1	-13.7	-68.7

Source: Bloomberg

Net Foreign



Indicators to watch

	Last	Previous	% chg	1W Prior	1M Prior	Remark
VIX Index	15.77	17.10	-7.8%	15.7%	4.6%	+
Ted Spread	0.23	0.24	-3.0%	0.8%	2.7%	+
TTF (Thai Trust Fund)	11.27	11.25	0.2%	0.4%	6.1%	+
U.S.Dollar Index	102.15	102.04	0.1%	0.5%	-0.9%	-
U.S.Bond Yield	4.08	4.05	0.8%	2.5%	0.8%	+
US Coal Index	7.5	6.87	9.2%	39.9%	58.2%	+
Emerging Asia Index (MXMS)	544.82	544.87	0.0%	-2.6%	4.0%	-

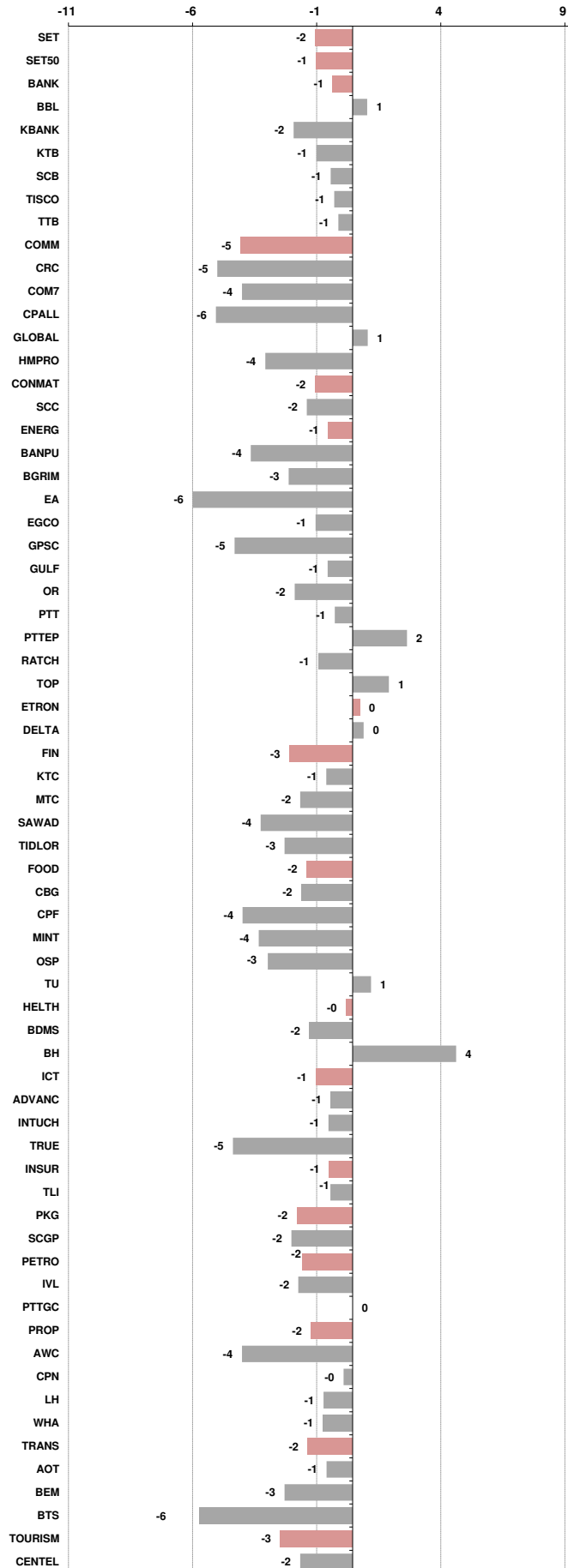
Source: Bloomberg, Aspen

Price performance of Stock in SET50
(for weekly: 7 Aug 2023 - 31 Jul 2023)

1 Week Performance



Stock	7-Aug-23	%YTD	%-1W	%-1M	%-3M	%-6M	%-12M
SET	1,532.51	-8	-2	3	0	-9	-4
SET50	952.05	-5	-1	4	2	-5	-2
BANK	401.43	3	-1	4	7	4	9
BBL	172.50	17	1	11	9	7	29
KBANK	123.00	-17	-2	-5	-3	-14	-16
KTB	20.20	14	-1	5	10	17	26
SCB	111.50	4	-1	3	8	8	8
TISCO	99.75	1	-1	3	9	-3	11
TTB	1.71	21	-1	11	16	20	46
COMM	33,460.33	-15	-5	-2	-10	-14	-5
CRC	39.00	-16	-5	1	-15	-12	3
COM7	26.75	-21	-4	0	2	-16	-20
CPALL	60.00	-12	-6	-4	-7	-10	0
GLOBAL	16.60	-26	1	11	-4	-21	-10
HMPRO	13.70	-12	-4	-1	-4	-7	1
CONMAT	8,297.41	-10	-2	-1	-3	-10	-12
SCC	319.00	-7	-2	-1	-2	-6	-13
ENERG	22,175.52	-12	-1	5	2	-9	-9
BANPU	9.35	-32	-4	4	3	-17	-27
BGRIM	37.75	-5	-3	11	-3	-7	-3
EA	58.00	-40	-6	7	-12	-36	-29
EGCO	131.50	-24	-1	3	-14	-24	-29
GPSC	55.00	-25	-5	6	-15	-21	-22
GULF	49.25	-11	-1	8	-4	-9	1
OR	20.90	-12	-2	1	-6	-6	-23
PTT	34.75	5	-1	3	14	7	-2
PTTEP	163.00	-8	2	8	12	-1	8
RATCH	35.75	-16	-1	1	-5	-16	-7
TOP	52.00	-8	1	18	12	-9	2
ETRON	13,449.63	30	0	15	43	11	83
DELTA	113.50	-86	0	15	48	-88	-79
FIN	3,486.06	-25	-3	-2	-11	-24	-31
KTC	46.50	-21	-1	1	-12	-20	-21
MTC	34.75	-9	-2	-6	-2	-6	-31
SAWAD	45.50	-7	-4	-2	-19	-18	-15
TIDLOR	21.30	-28	-3	-7	-2	-28	-29
FOOD	11,059.29	-13	-2	1	-1	-13	-14
CBG	71.25	-26	-2	11	-2	-30	-37
CPF	19.40	-22	-4	0	-5	-18	-22
MINT	31.75	-2	-4	-4	-5	-5	-5
OSP	28.25	0	-3	2	-3	-1	-11
TU	13.60	-20	1	6	0	-16	-18
HELTH	6,870.07	-5	0	3	-6	-6	0
BDMS	28.25	-3	-2	6	-4	-4	5
BH	225.00	6	4	2	-7	5	24
ICT	158.92	-4	-1	4	-3	-5	-10
ADVANC	224.00	15	-1	5	5	14	11
INTUCH	76.25	-1	-1	5	1	5	6
TRUE	6.90	N/A	-5	7	-14	N/A	N/A
INSUR	10,185.46	-19	-1	-1	-7	-19	-24
TLI	11.10	-26	-1	-2	-10	-20	-23
PKG	3,982.14	-28	-2	9	-10	-25	-27
SCGP	39.50	-31	-2	13	-12	-26	-29
PETRO	831.94	-16	-2	-1	-4	-19	-16
IVL	33.50	-18	-2	1	-1	-17	-22
PTTGC	39.50	-16	0	3	-4	-21	-13
PROP	240.47	-12	-2	0	-6	-12	0
AWC	4.28	-32	-4	-7	-20	-27	-14
CPN	67.75	-5	0	3	-2	-7	4
LH	8.40	-15	-1	0	-13	-15	-3
WHA	4.90	20	-1	4	11	26	54
TRANS	344.06	-8	-2	0	-3	-8	-5
AOT	70.75	-6	-1	-1	-3	-4	-1
BEM	8.85	-10	-3	7	2	-8	-1
BTS	7.60	-10	-6	1	-3	-8	-12
TOURISM	604.06	-6	-3	-2	-11	-13	8
CENDEL	46.25	-8	-2	-1	-16	-14	11





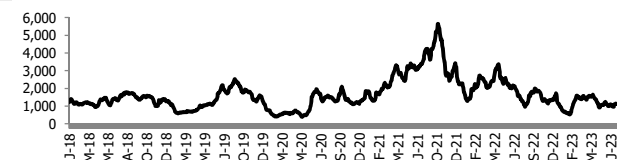
อัตราแลกเปลี่ยนวันนี้* 34.74 Change 0.13

*เปรียบเทียบ Transaction ล่าสุดกับก่อนหน้า (โดยไม่แยกว่าเป็นของ off-shore หรือ on-shore)

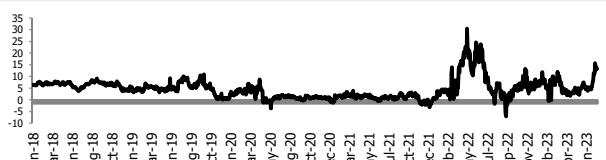
สินค้า	หน่วยราคา	ปิดล่าสุด	ก่อนหน้า	ราคาปิดล่าสุด	ก่อนหน้า	เปลี่ยน +/-	%	หลักทรัพย์ที่เกี่ยวข้อง	
เรือ <i>ปรับปรุง</i>	Baltic Dry Index (spot)	7-Aug-23	4-Aug-23	1,145	1,136	+9.00	0.8%	PSL, TTA	
	BHSI (Handy Size)	7-Aug-23	4-Aug-23	390	390	+0.00	0.0%		
ยาง	(US Cents/kg)	7-Aug-23	4-Aug-23	146.00	145.50	+0.50	0.3%	STA, TRUBB	
น้ำตาล	(Cent/Pound)	7-Aug-23	4-Aug-23	23.74	23.69	+0.05	0.2%	KSL, KBS, KTIS, BRR	
ถั่วเหลือง	(Cent\$/Bushel)	7-Aug-23	4-Aug-23	1,305.50	1,310.75	-5.25	-0.4%	TVO	
น้ำมันปาล์ม	(US\$/ton)	7-Aug-23	4-Aug-23	3,787.00	3,859.00	-72.00	-1.9%	CPI, LST, UPOIC, UVAN	
สังกะสี	(US\$/ton)	7-Aug-23	4-Aug-23	2,481.00	2,461.00	+20.00	0.8%	PDI	
ทองคำ	(US\$/oz)	7-Aug-23	4-Aug-23	1,933.50	1,939.60	-6.10	-0.3%	THL (Source:Aspen)	
SPDR Gold Trust	(ton)	7-Aug-23	4-Aug-23	906.00	906.00	+0.00	0.0%		
น้ำมันดิบ <i>ทุกวัน</i>	WTI (US\$/barrel)	7-Aug-23	4-Aug-23	82.09	82.82	-0.73	-0.9%	PTT, PTTEP, TOP, PTTGC, BCP	
	Brent (US\$/barrel)	7-Aug-23	4-Aug-23	85.51	86.24	-0.73	-0.8%	(Source:Aspen)	
ค่าการกลั่น <i>ทุกวัน</i>	GRM (US\$/barrel)	7-Aug-23	4-Aug-23	11.71	12.22	-0.51	0.0%	BCP, IRPC, PTTGC and TOP (Bloomberg)	
น้ำมันทำความร้อน <i>ทุกวัน</i>	Heating Oil (cent/gallon)	7-Aug-23	4-Aug-23	271.05	275.72	-4.67	-1.7%	BCP, IRPC, PTTGC and TOP (Bloomberg)	
	Natural Gas(\$/MMBtu)	7-Aug-23	4-Aug-23	2.72	2.60	+0.13	4.9%	PTTEP, PTT, BANPU (Bloomberg)	
ปิโตรเคมี	Naphtha (US\$/MT)	7-Aug-23	4-Aug-23	656.75	657.00	-0.25	0.0%	PTTGC, SCC (เป็นต้นทุน)	
	Ethylene (US\$/MT)	4-Aug-23	28-Jul-23	795	755	+40.00	5.3%	PTTGC, SCC, IRPC (Bloomberg)	
	Propylene (US\$/MT)	4-Aug-23	28-Jul-23	760	750	+10.00	1.3%	PTTGC, SCC, IRPC	
เหล็ก	HRC (US\$/ton) รีดร้อน	7-Aug-23	4-Aug-23	804.0	803.0	+1.00	0.1%	(Source:Bloomberg)	
ถ่านหิน	NEX (US\$/ton)	4-Aug-23	28-Jul-23	141.66	135.21	+6.45	4.8%	BANPU, LANNA, UMS	
อาหาร	ไก่ (บาท/กก.)	30-Jun-23	31-May-23	45.00	44.00	+1.00	2.3%	CPF, GFPT (Source: CPF)	
	ทุเรียน <i>ทุกเดือน</i>	กึ่งVannamei(บาท/กก.)	30-Jun-23	31-May-23	120	130	-10.00	-7.7%	CPF, CFRESH, SSF, ASIAN, TU
	ทุเรียน <i>ทุกเดือน</i>	สุกร (บาท/กก.)	30-Jun-23	31-May-23	76	76	+0.00	0.0%	CPF

กราฟแสดงแนวโน้มราคา

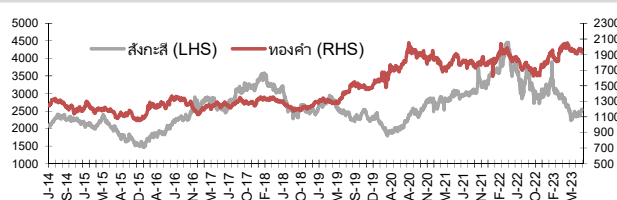
ค่าระวางเรือ (Baltic dry Index)



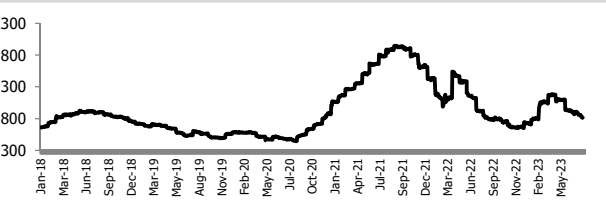
ค่าการกลั่น GRM (US\$/barrel)



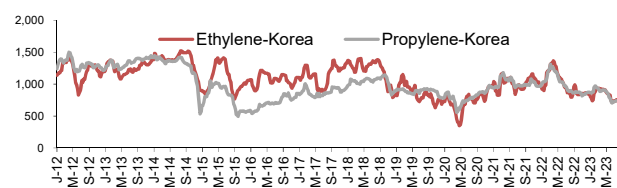
สังกะสี ทองคำ : PDI



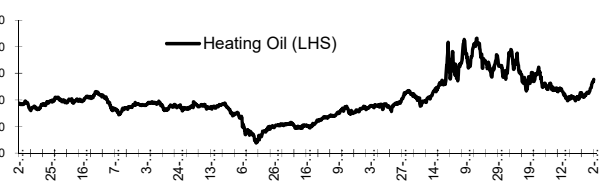
เหล็กรีดร้อน



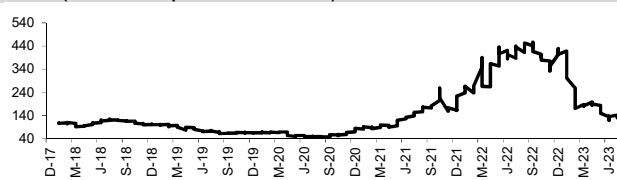
Ethylene-Korea vs Propylene-Korea (US\$/MT)



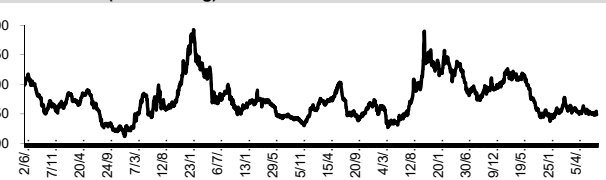
Bunker /Heating Oil Price (USD/ton)



ถ่านหิน (Nexcastle Export Index US\$/ton)



ราคายาง (US Cents/kg)



ที่มา: CPF, BANPU, Bloomberg and Aspen



NVDR Trading Data by Stock : 8 Aug 2023

Total NVDR Trading (Bt m)	Date 7 Aug 23	Net (Bt M)
25,501.41	Institutions	-573.81
% of SET : 27.44%	Proprietary	-44.92
Total SET Trading Value : +46,468.96	Foreign	-394.03
	Local Investor	+1,012.76

STOCK	Net Buy ซื้อสุทธิ					
	Value (Btm) : มูลค่า (ล้านบาท)					
	7 Aug	4 Aug	3 Aug	2 Aug	31 Jul	Total 5 Days
1 BBL	626.4	134.8	-100.0	62.2	321.5	1,044.9
2 KBANK	440.9	72.2	89.1	264.4	476.3	1,343.0
3 KTB	200.4	-22.7	-167.6	-126.1	224.1	108.2
4 TOP	141.6	-98.9	397.2	246.0	280.2	966.0
5 RATCH	140.6	-14.1	-12.1	11.8	24.6	150.8
6 TTB	106.3	104.4	-24.2	-10.4	194.4	370.6
7 TU	93.1	-43.1	-20.7	-107.7	75.3	-3.1
8 PTTEP	75.6	20.8	-175.6	504.2	122.9	547.9
9 TIDLOR	75.2	-18.7	0.8	-42.3	-11.5	3.5
10 CRC	73.1	23.0	8.3	-13.5	29.8	120.7
11 COM7	46.9	11.9	32.6	46.8	82.1	220.4
12 CBG	41.3	21.6	24.5	-77.1	-39.5	-29.3
13 WHA	37.0	20.4	-20.2	18.2	20.6	76.0
14 DELTA	28.0	-100.7	-147.7	144.7	574.5	498.7
15 TCAP	26.3	11.5	-24.4	-6.0	-5.7	1.6
16 GUNKUL	23.6	20.2	-5.3	-11.3	-9.6	17.6
17 EGCO	23.1	-10.4	233.1	-1.3	28.6	273.2
18 JMT	21.5	-8.4	-21.0	2.0	-133.2	-139.1
19 MTC	20.8	2.1	15.9	25.0	-2.2	61.6
20 SKY	20.3	-5.4	34.3	-13.0	3.8	39.9
21 OSP	20.2	6.9	11.9	22.0	17.1	78.2
22 MINT	20.2	-34.9	21.9	-97.5	-64.6	-154.9
23 TISCO	17.6	-0.8	-20.0	12.6	-15.3	-5.9
24 AP	17.3	29.9	17.9	15.3	43.3	123.7
25 MASTER	17.1	-3.7	6.3	-7.6	-6.4	5.8
26 SAWAD	16.9	-53.4	166.7	-32.9	-77.2	19.9
27 SCGP	15.8	-8.9	-19.1	0.2	31.9	19.8
28 BCP	15.6	14.7	-32.9	60.4	7.7	65.5
29 SNNP	14.9	-13.3	21.8	0.8	-40.1	-15.9
30 RS	14.2	1.2	-0.7	4.1	1.6	20.4

STOCK	Net Sell ขายสุทธิ					
	Value (Btm) : มูลค่า (ล้านบาท)					
	7 Aug	4 Aug	3 Aug	2 Aug	31 Jul	Total 5 Days
BH	-177.9	-75.3	-97.5	-125.8	-109.7	-586.1
SCB	-140.3	-102.5	-28.2	-163.7	48.5	-386.2
SCC	-127.5	-64.0	53.7	3.0	-8.6	-143.4
SIRI	-122.4	8.8	-114.4	11.4	-106.4	-323.0
CPN	-119.8	-95.8	-34.6	7.8	-35.4	-277.9
ADVANC	-89.2	9.1	39.1	-107.4	-41.2	-189.6
PTT	-79.2	-246.6	-233.6	27.1	139.7	-392.6
BANPU	-75.8	-0.9	7.7	-74.5	-63.6	-207.2
KTC	-59.4	-30.1	-35.6	67.0	-58.7	-116.8
AOT	-54.3	-172.2	-160.8	31.0	-112.7	-468.9
LH	-54.2	-57.6	-71.3	4.0	39.3	-140.0
GULF	-50.1	-23.9	62.4	-72.9	-4.9	-89.5
HMPRO	-49.9	-88.6	-80.0	25.6	-2.6	-195.6
CPAXT	-43.1	-19.9	-11.9	-7.7	-7.8	-90.4
PSL	-41.7	-18.0	-111.2	-3.5	7.9	-166.4
BDMS	-40.6	-57.7	-38.3	-286.9	-229.4	-653.0
HANA	-38.0	21.0	29.1	63.7	-100.5	-24.6
PTTGC	-34.7	-13.8	-70.4	113.1	31.9	26.2
GLOBAL	-32.8	-37.9	-78.5	-82.4	3.5	-228.0
ICHI	-29.7	10.7	2.2	11.5	-7.5	-12.9
CPF	-25.2	-46.3	-37.5	-66.8	70.5	-105.3
INTUCH	-23.0	-6.9	-8.7	-32.5	82.8	11.7
EA	-20.0	-55.1	17.3	-62.7	-52.1	-172.6
SAPPE	-17.5	-1.0	1.5	6.5	-13.5	-24.1
BTS	-17.4	-58.4	-1.3	-66.7	28.3	-115.5
NEX	-16.7	1.8	-3.0	-23.1	-6.6	-47.7
IVL	-16.2	-58.6	17.6	42.2	79.9	64.9
PTG	-15.2	4.6	-1.2	14.4	1.5	4.2
BTG	-14.8	4.4	-4.0	-3.0	13.7	-3.7
BEM	-14.8	-43.6	-32.3	28.3	-8.6	-71.0

STOCK	MONTH TO DATE (Bt m) ยอดซื้อขายสุทธิเดือน สิงหาคม 66	
	1 - 7 Aug 23	
	TOTAL NET BUY	TOTAL NET SELL
KBANK	866.7	CPALL -557.5
BBL	723.4	PTT -532.3
TOP	685.8	BH -476.4
PTTEP	425.0	SCB -434.7
EGCO	244.6	BDMS -423.6
TTB	176.2	AOT -356.2
COM7	138.2	CPN -242.5
RATCH	126.1	GLOBAL -231.5
SAWAD	97.2	SIRI -216.5
IRPC	94.7	HMPRO -192.9
CRC	90.9	LH -179.2
AP	80.4	CPF -175.8
HANA	75.9	PSL -174.3
TRUE	66.8	ADVANC -148.4
MTC	63.9	STEC -144.5
OSP	61.1	BTS -143.8
GPSC	60.9	BANPU -143.6
BCP	57.9	SCC -134.8
WHA	55.4	EA -120.5
SKY	36.2	KTB -115.9
BGRIM	33.0	KCE -93.3
THCOM	32.0	MINT -90.3
TKC	31.1	OR -90.2
GUNKUL	27.2	GULF -84.6
TLI	26.2	CPAXT -82.6
MC	26.0	KKP -80.7
KAMART	24.3	TU -78.3
SNNP	24.2	DELTA -75.8
SPRC	21.6	JMART -75.7
SPA	20.3	INTUCH -71.1

STOCK	YEAR TO DATE Y2023 (Bt m) ยอดซื้อขายสุทธิปี 2566	
	3 Jan 23 - 7 Aug 23	
	TOTAL NET BUY	TOTAL NET SELL
1 CPALL	11,088.8	KBANK -17,676.4
2 BBL	6,793.5	AOT -7,102.3
3 KTB	4,736.0	BANPU -4,070.4
4 TTB	4,482.6	KKP -4,034.8
5 MAKRO	4,118.8	PTT -3,874.3
6 SCC	3,725.7	LH -2,793.2
7 SCB	2,944.4	PTTGC -2,792.5
8 TIDLOR	2,253.9	CPF -2,287.4
9 BDMS	1,897.7	PTTEP -2,055.2
10 TESCO	1,717.4	BH -2,017.9
11 WHA	1,256.4	CRC -1,784.1
12 JMART	1,199.2	HMPRO -1,645.2
13 HANA	1,164.5	GULF -1,503.5
14 ICHI	1,145.0	IVL -1,465.2
15 SCGP	1,018.5	CPN -1,260.7
16 AMATA	939.1	SPALI -1,258.8
17 TCAP	907.9	TU -1,249.4
18 SAWAD	791.8	TISCO -1,228.7
19 EA	749.0	BLA -1,200.6
20 TRUE	744.9	RATCH -1,183.9
21 KTC	713.0	BEM -1,179.7
22 PSG	647.0	ESSO -1,082.6
23 MTC	619.4	BAM -962.4
24 GUNKUL	607.8	OR -956.0
25 GPSC	604.9	GLOBAL -779.8
26 ADVANC	568.2	BCH -703.7
27 CK	535.2	THG -697.8
28 TLI	521.9	BJC -604.4
29 COM7	487.3	AWC -555.2
30 ITC	478.5	IRPC -461.1

STOCK	Total Net BUY/SELL Y2022 ยอดซื้อขายสุทธิปี 2565	
	Value (Btm) : มูลค่า (ล้านบาท)	
	TOTAL NET BUY	TOTAL NET SELL
1 PTTEP	24,291	PTT -4,542
2 BDMS	21,045	PTTGC -3,390
3 AOT	17,316	SCC -2,224
4 BH	14,290	DTAC -1,701
5 EA	13,423	SABUY -1,578
6 KBANK	11,914	TU -1,164
7 CPALL	11,493	NEX -1,106
8 BANPU	9,175	KCE -1,104
9 TRUE	7,682	WICE -1,099
10 TOP	7,607	JMART -1,052
11 IVL	7,432	BAM -702
12 ADVANC	7,122	JAS -688
13 MAKRO	7,078	BYD -687
14 CRC	7,059	IRPC -682
15 CPN	6,619	RBF -623
16 CPF	5,700	III -574
17 DELTA	5,694	DITTO -513
18 KTB	5,693	ASK -511
19 BCP	5,315	TCAP -509
20 HMPRO	5,088	GUNKUL -503
21 MORE	4,994	BEC -474
22 AWC	4,789	NINE -439
23 OSP	4,166	AS -436
24 SPALI	4,128	JTS -419
25 BEM	3,789	WORK -365
26 MTC	3,689	SAT -351
27 MINT	3,574	HUMAN -345
28 INTUCH	3,497	MACO -342
29 LH	3,391	LEO -300
30 OR	3,371	BTG -296

แบบรายงานการเปลี่ยนแปลงการถือหลักทรัพย์และสัญญาซื้อขายล่วงหน้าของผู้บริหาร (แบบ 59)

ชื่อผู้บริหาร	วิธีการได้มา/ จำหน่าย	จำนวน (หุ้น)	ราคา (บาท)	มูลค่า (บาท)	ประเภท หลักทรัพย์	วันที่ได้มา/ จำหน่าย
TRT นาย ชองอี ไต้	ขาย	400,000.00	2.22	888,000.00	หุ้นสามัญ	2/8/2566
TRT นาย ชองอี ไต้	ขาย	112,800.00	2.21	249,288.00	หุ้นสามัญ	3/8/2566
BGT นาง นันทริกา ชันช้อย	ซื้อ	25,800.00	0.97	25,026.00	หุ้นสามัญ	4/8/2566
EP นาย ยุทธ ชินสุภัคกุล	ซื้อ	19,900.00	2.88	57,312.00	หุ้นสามัญ	4/8/2566
SENA นาย วิเชียร รัตนะพิระพงศ์	ซื้อ	100,000.00	2.98	298,000.00	หุ้นสามัญ	3/8/2566
SMART นาย สุรพล เดิมอริยบุตร	ซื้อ	150,000.00	0.78	117,000.00	หุ้นสามัญ	4/8/2566
SMART นาย สุรพล เดิมอริยบุตร	ซื้อ	250,000.00	0.79	197,500.00	หุ้นสามัญ	5/8/2566

ที่มา : ศูนย์สำรวจสนเทศตลาดทุน สำนักงานคณะกรรมการ ก.ล.ด.

แบบรายงานการได้มาหรือจำหน่ายหลักทรัพย์ของกิจการ (246-2)

ชื่อบริษัท	ชื่อผู้ได้มา/ จำหน่าย	Sell/Buy	ประเภท หลักทรัพย์	%ได้มา/ จำหน่าย	%หลังได้มา/ จำหน่าย	วันที่ได้มา/ จำหน่าย	หมายเหตุ
PROUD	นาง วาฤทธิ์ ชลคดีดำรงกุล	ได้มา	หุ้น	0	1.4886	4/8/2566	
PROUD	นาย สมพงษ์ ชลคดีดำรงกุล	ได้มา	หุ้น	2.5231	3.5872	4/8/2566	

ที่มา : ศูนย์สำรวจสนเทศตลาดทุน สำนักงานคณะกรรมการ ก.ล.ด.

หลักทรัพย์ที่ต้องซื้อขายด้วยบัญชี Cash Balance

Stock	August 2023													
	31	1	2	3	4	7	8	9	10	11	15	16	17	
LEVEL 1 : ผู้ซื้อต้องใช้บัญชี Cash Balance และห้ามนำหลักทรัพย์ที่กำหนดมาคำนวณวงเงินซื้อขาย														
READY														

Exit: 11 Aug

LEVEL 2: ผู้ซื้อต้องใช้บัญชี Cash Balance, ห้ามคำนวณวงเงินซื้อขาย และห้าม Net Settlement

-

LEVEL 3: ห้ามซื้อขาย (SP) 1 วันทำการวันแรก และผู้ซื้อต้องใช้บัญชี Cash Balance, ห้ามคำนวณวงเงินซื้อขาย และห้าม Net Settlement

-

Source: SET

Short Sales

Stock	% Short Sale Volume Comparing with Main Board	Average Price (Bt)	Volume (shares)	Value (Mil. B)
PTT	13.88	34.75	7,236,100	251,454,475
KBANK	5.10	123.10	1,416,900	174,415,700
SCB-R	19.74	111.40	1,437,700	160,157,200
CPALL	7.86	60.07	2,651,100	159,249,425
AOT	9.68	70.65	2,014,600	142,329,750
BBL	6.22	171.00	741,300	126,765,150
CPALL-R	6.03	59.92	2,038,100	122,126,925
SCC-R	19.41	319.97	358,500	114,708,400
BDMS	15.77	28.25	3,785,900	106,951,675
PTTEP-R	7.13	162.80	641,500	104,438,700
AOT-R	6.72	70.59	1,400,100	98,837,350
TOP-R	11.90	51.95	1,731,700	89,966,550
COM7	8.04	26.54	3,274,200	86,889,850
CPN-R	14.95	67.55	1,276,900	86,250,800
PTTEP	5.61	162.48	505,200	82,085,250
ADVANC	7.33	223.88	365,500	81,827,500
EA	6.50	57.83	1,352,300	78,206,500
GULF-R	11.82	48.84	1,586,000	77,456,075
BH-R	10.90	225.52	313,800	70,767,000
KBANK-R	2.04	122.40	570,700	69,853,200
BANPU	10.47	9.28	7,338,900	68,127,340
CPAXT	10.38	32.63	2,002,600	65,341,550
IVL-R	15.78	33.12	1,850,400	61,293,775
HMPRO-R	18.57	13.69	4,346,100	59,487,520
CPN	10.07	67.71	858,400	58,118,525
KCE-R	10.69	42.32	1,359,800	57,540,350
CPF	14.36	19.41	2,934,900	56,979,920
EA-R	4.59	58.22	948,800	55,242,475
GULF	8.31	48.90	1,114,000	54,469,825
KTB	5.78	20.04	2,685,400	53,817,440
TOP	6.73	52.02	978,000	50,876,850
SIRI	7.32	1.82	27,823,400	50,742,908
ADVANC-R	4.54	223.23	227,000	50,674,100
MINT	9.14	31.67	1,557,700	49,335,000
IVL	12.57	33.16	1,473,200	48,847,100
BANPU-R	7.41	9.30	5,185,200	48,211,780
OR	15.98	20.76	2,247,500	46,663,320
OR-R	15.46	20.72	2,178,800	45,152,910
HMPRO	13.87	13.71	3,241,000	44,443,280
SAWAD-R	10.48	45.35	963,800	43,704,000
CRC	7.82	39.19	1,097,600	43,017,200
TU-R	6.98	13.33	3,177,600	42,353,970
CPF-R	10.40	19.44	2,123,700	41,274,760
DELTA-R	5.29	113.05	358,500	40,527,000
BH	6.22	225.45	179,000	40,355,000
PTTGC	11.09	39.17	979,600	38,368,350
LH	15.53	8.40	4,374,900	36,741,205
TU	5.86	13.23	2,683,300	35,510,580
TTB	7.94	1.70	20,292,400	34,572,437
BCH-R	24.54	17.83	1,810,900	32,284,750
PSL-R	16.15	8.66	3,665,600	31,749,455
GPSC	7.58	54.46	560,100	30,505,475
BJC	12.06	33.24	915,300	30,421,900
KKP	17.06	55.07	548,300	30,197,475
PTG	16.96	10.03	2,944,500	29,534,920
THCOM	6.92	12.60	2,341,700	29,510,460
BEM	14.56	8.84	3,236,800	28,627,470
INTUCH-R	16.84	76.08	374,900	28,524,150
SIRI-R	4.11	1.82	15,645,700	28,472,490

Source: SET



August 2023

Monday	Tuesday	Wednesday	Thursday	Friday
	1	2	3	4
	วันอาสาฬหบูชา	<ul style="list-style-type: none"> TEAMG ลูกหุ้นเข้า 125,700 หุ้น 	<ul style="list-style-type: none"> KYE XD 4.10 บาท LPF XD 0.2193 บาท FNS ลูกหุ้นเข้า 154,795,625 หุ้น KCG เข้าซื้อขายเป็นวันแรก (545mn sh @ Bt8.50) หมวดยอาหารและเครื่องดื่ม 	<ul style="list-style-type: none"> TWZ ลูกหุ้นเข้า 4,000 หุ้น
7	8	9	10	11
<ul style="list-style-type: none"> BTS XD 0.16 บาท PTL XD 0.27 บาท PPPM ลูกหุ้นเข้า 50,000,000 หุ้น SIRI ลูกหุ้นเข้า 42,650,000 หุ้น 	<ul style="list-style-type: none"> 1DIV XD 0.20 บาท SCGP XD 0.25 บาท GCAP ลูกหุ้นเข้า 2,554,278 หุ้น SFLEX ลูกหุ้นเข้า 5,072 หุ้น I2 เข้าซื้อขายเป็นวันแรก (420mn sh @ Bt2.70) MAI 	<ul style="list-style-type: none"> SCC XD 2.50 บาท 	<ul style="list-style-type: none"> ITC XD 0.25 บาท RAM XD 0.30 บาท 	<ul style="list-style-type: none"> APEX XR 1:2 @ 0.05 บาท
14	15	16	17	18
<p>ชดเชยวันเฉลิมพระชนมพรรษา สมเด็จพระนางเจ้าสิริกิติ์ พระบรมราชินีนาถ พระบรมราชชนนีพันปีหลวงและวันแม่แห่งชาติ (วันเสาร์ที่ 12 สิงหาคม 2566)</p>	<ul style="list-style-type: none"> CPNCG XD 0.1848 บาท DIF XD 0.237 บาท ERWPF XD 0.0895 บาท POPF XD 0.0796 บาท PPF XD 0.1818 บาท PTTEP XD 4.25 บาท SIRIP XD 0.055 บาท 	<ul style="list-style-type: none"> FTREIT XD 0.187 บาท 	<ul style="list-style-type: none"> LPN XD 0.08 บาท 	
21	22	23	24	25
28	29	30	31	



September 2023

Monday	Tuesday	Wednesday	Thursday	Friday
				1
4	5	6	7	8
11	12	13	14	15
18	19	20	21	22
25	26	27	28	29