

# MARKET TALK

## กลยุทธ์การลงทุน



### Downside จำกัด แต่ Upside เปิดเพิ่มขึ้น

ยังคงมุมมองว่า SET Index อยู่ในภาวะที่มี Downside ขณะที่ Upside จะค่อยๆ เปิดจากแรงขับเคลื่อนของมาตรการกระตุ้นเศรษฐกิจ วันนี้ประเมินกรอบช่วง 1545 – 1560 จุด หุ้น Top Pick เลือก BJC, SCGP และ TOP

#### ASPS TOP PICKS

Top Picks	Close	Fair value	Upside	2023F			
				EPS	PER	PBV	Div yield
(B)	(B)	(B)	(%)	(B)	(X)	(X)	(%)
BJC	34.00	42.00	23.5%	1.44	23.60	1.07	2.8%
SCGP	38.75	52.00	34.2%	1.41	27.40	1.66	1.7%
TOP	48.50	60.00	23.7%	6.65	7.30	0.68	6.2%

#### WORLD OF TECHNICAL

- วานนี้มูลค่าการซื้อขายเบาบางต่อเนื่อง จากการเปลี่ยนหน้าหุ้นไปเทรด หุ้นขนาดเล็ก แต่ดัชนียังสามารถตั้ง High และ Dead Cross 1555 จุดได้
- วันนี้คาดดัชนีจะทำ Higher Low และ Higher เป้าหมาย 1560 จุด ราย สัปดาห์ให้หน้าหนักทะลุแนวต้าน 1570 จุด เสี่ยงเมื่อหลุด 1535 จุด

	แนวรับ	แนวต้าน
SET Index	1,545	1,560
	เปิดสถานะ: (B)	เป้าหมายกำไร (B)
Technical Buy :	GPSC	51.50
		55.25
		49.75
Technical Buy :	SCGP	37.50
		41.00
		36.25

STATISTICS WATCH

- Short-Sell
- Stock & Warrants Update
- Top20 NVDR Update
- Turnover List & Trading Alert
- Cyclical Watch
- Calendar



8 กันยายน 2566

ดัชนีตลาดหุ้น	ล่าสุด	-1D	-1W
ไทย (SET)	1,550.4	0.1	-1.1
จีน (SHCOMP)	3,122.4	-1.1	0.1
ฮ่องกง (HSI)	18,202.1	-1.3	-1.0
ญี่ปุ่น (NIKKEI225)	32,991.1	-0.8	1.1
ฝรั่งเศส (CAC40)	7,196.1	0.0	-1.6
เยอรมัน (DAX)	15,718.7	-0.1	-1.4
ดาวโจนส์ (DJI)	34,528.0	0.1	-0.8
เอส แอนด์ พี 500(SPX)	4,471.5	0.0	-1.0

ราคาสินค้าโภคภัณฑ์	ล่าสุด	-1D	-1W
<b>ตลาด Spot</b>			
West Texas (US\$/บาร์เรล)	87.5	0.0	4.7
Brent (US\$/บาร์เรล)	89.7	-0.9	3.4
น้ำมันดูไบ (US\$/บาร์เรล)	91.7	0.0	6.0
Baltic Dry Index	1,141.0	5.6	5.1
ทองคำ (US\$/toz)	1,919.0	0.2	-1.0
ทองคำแท่ง (บาท)	32,300.0	-0.2	0.5
LME Zinc (US\$/ตัน)	2,459.0	0.0	-0.8
Palm oil (US\$/mt ton)	804.8	-1.3	-1.6
Soybean (US\$/Bushel)	1.2	0.0	-3.4
Steel-HRC	717.0	0.0	-1.6
Sugar (US\$/ถุง 50 กก)	726.1	0.0	1.5

ยอดซื้อขายสุทธิของนักลงทุนต่างชาติในตลาดหุ้นเอเชีย	ล่าสุด	-1W	YTD
(ล้านเหรียญฯ)			
Thailand	-23.9	-129.5	287.3
Indonesia	-72.0	0.5	6,909.2
S. Korea	-104.0	435.6	-24,236.0
Taiwan	-638.2	-1,087.3	-56,725.9

ยอดซื้อ-ขายสุทธิของนักลงทุนแต่ละประเภท	ล่าสุด	-1D	-1W
(ล้านบาท)			
นักลงทุนต่างชาติ	-850	-740	-6,127
สถาบันในประเทศ	484	978	1,281
นักลงทุนรายย่อย	89	-294	3,429
บัญชีบริษัทหลักทรัพย์	278	55	1,417

ตลาดเงิน	ล่าสุด	-1D	-1W
<b>อัตราดอกเบี้ยอ้างอิง</b>			
ดอกเบี้ยเฟด	5.00%		อลมทrophy 0.35%
อาร์ ที 1 วัน	2.25%		ประจำ 3 เดือน 0.95%
			ประจำ 1 ปี 1.35%
<b>ผลตอบแทนพันธบัตรรัฐบาลไทย</b>			
6 เดือน	2.18%	MLR	3.85%
1 ปี	2.25%	MOR	7.30%
3 ปี	2.47%		
5 ปี	2.65%		
10 ปี	2.90%		

ที่มา: thaibma, BBL

# MARKET TALK

## กลยุทธ์การลงทุน



### Downside จำกัด แต่ Upside เปิดเพิ่มขึ้น

ภาพของตลาดหุ้นไทยเราเชื่อว่า อยู่ในภาวะที่ Downside จำกัด ขณะที่ Upside ค่อนข้าง เปิดเพิ่มขึ้น โดยปัจจัยที่เป็นตัวจำกัด Downside ได้แก่สถานการณ์ทางการเมืองที่เราได้รัฐบาลใหม่เข้ามาบริหารประเทศทำให้ฐานราคาบริเวณ 1540-1545 จุดเป็นแนวรับที่แข็งแรง ส่วนปัจจัยที่เป็นตัวเปิด Upside ได้แก่ การเดินทางออกมาตรการกระตุ้นเศรษฐกิจของรัฐบาลโดยเป้าหมายระดับแรกอยู่ที่ 1570 จุด และถัดไปอยู่ที่ 1600 จุด สำหรับ Investment Theme เราให้ความสำคัญไปที่การฟื้นตัวของเศรษฐกิจ และกำไรบริษัทจดทะเบียนช่วงครึ่งหลังของปี 2566 ทั้งนี้หากย้อนกลับไปดู จะเห็นว่า ทั้งประมาณการ GDP Growth และกำไรบริษัทจดทะเบียน ถูกปรับลดลงนับตั้งแต่ผ่านการประกาศตัวเลขงวด 2Q66 แต่ถึงแม้มีการปรับลดลงมาแล้ว ก็ยังเห็นภาพเศรษฐกิจ และ ผลประกอบการ งวด 2H66 จะเติบโตสูงกว่างวด 1H66 ที่ผ่านมา โดยกำไร 2H66 น่าจะโต 19% จาก 1H66

ยังคงมุมมองว่า SET Index อยู่ในภาวะที่มี Downside ขณะที่ Upside จะค่อยๆ เปิดจากแรงขับเคลื่อนของมาตรการกระตุ้นเศรษฐกิจ วันนี้ประเมินกรอบช่วง 1545 – 1560 จุด หุ้น Top Pick เลือก BJC, SCGP และ TOP

🕒 8 กันยายน 2566

#### SUPPORT & RESISTANCE

แนวรับ	1,540.5 จุด
แนวต้าน	,560 จุด

#### TOP PICKS

BJC	FV@B 42.00
SCGP	FV@B 52.00
TOP	FV@B 60.00

### ประมาณการกำไรรายอุตสาหกรรม โดย ASPS

Sector	2565	2566F	2567F	%HoH 2H66	%YoY 2567	Return(Ytd)
PETRO	22,844	5,510	26,271	Turnaround	377%	-25%
MEDIA	(952)	3,374	5,556	138%	65%	-20%
STEEL	(228)	1,554	2,195	94%	41%	-18%
PF&REIT	70,935	53,769	64,883	93%	21%	0%
FOOD	18,771	36,515	45,794	86%	25%	-9%
PERSON	9,957	6,685	7,533	72%	13%	-12%
INSUR	4,675	6,247	7,567	44%	21%	-14%
TRANS	(6,366)	20,519	39,886	35%	94%	-8%
PKG	17,231	16,471	18,091	27%	10%	-29%
COMM	52,387	99,229	113,776	27%	15%	-8%
PROP	72,422	73,352	82,284	25%	12%	-9%
ENERG	381,547	372,613	378,695	17%	2%	-13%
CONS	2,520	10,978	13,240	11%	21%	-12%
FIN	34,853	25,843	31,151	10%	21%	-18%
AUTO	16,079	10,725	12,341	8%	15%	-3%
TOURISM	6,595	8,681	11,739	7%	35%	-2%
AGRI	5,731	2,976	3,564	4%	20%	-18%

ที่มา: SET, สายงานวิจัย บล. เอเชีย พลัส

### RESEARCH DIVISION

บริษัทหลักทรัพย์ เอเชีย พลัส  
 เกิดศักดิ์ ทวีธีระธรรม  
 นักวิเคราะห์ปัจจัยพื้นฐานด้านตลาดทุน และทางเทคนิค  
 เลขทะเบียนนักวิเคราะห์: 004132

กราด เตียรณปราโมทย์  
 นักวิเคราะห์ปัจจัยพื้นฐานด้านหลักทรัพย์  
 เลขทะเบียนนักวิเคราะห์: 075365

ภวิศ ภัทรภาพค์  
 นักวิเคราะห์ปัจจัยพื้นฐานด้านหลักทรัพย์  
 เลขทะเบียนนักวิเคราะห์: 117985

สิริลักษณ์ พันธวงศ์  
 ผู้ช่วยนักวิเคราะห์

ข้อมูลในเอกสารฉบับนี้ รวบรวมมาจากแหล่งข้อมูลที่เชื่อถือได้ อย่างไรก็ดี บริษัทหลักทรัพย์ เอเชีย พลัส จำกัด ไม่สามารถที่จะยืนยันหรือรับรองความถูกต้องของข้อมูลเหล่านี้ได้  
 ไม่ว่าประการใดๆ บทวิเคราะห์ในเอกสารนี้ จัดทำขึ้นโดยอ้างอิงหลักเกณฑ์ทางวิชาการเกี่ยวกับหลักการวิเคราะห์ และมีได้เป็นการชี้นำ หรือเสนอแนะให้ซื้อหรือขายหลักทรัพย์ใดๆ  
 การตัดสินใจซื้อหรือขายหลักทรัพย์ใดๆ ของผู้อ่าน ไม่ว่าจะเกิดจากการอ่านบทความในเอกสารนี้หรือไม่ก็ตาม ล้วนเป็นผลจากการใช้วิจารณญาณของผู้อ่าน โดยไม่มีส่วน  
 เกี่ยวข้องหรือพันธะผูกพันใดๆ กับ บริษัทหลักทรัพย์ เอเชีย พลัส จำกัด ไม่ว่ากรณีใด



# MARKET TALK

## กลยุทธ์การลงทุน

### ปัจจัยแวดล้อมยังคงขงมูกงมัว

ภาพรวมเศรษฐกิจสหรัฐฯ ตลาดแรงงานอาจมีแนวโน้มชะลอตัวอย่างช้าๆ ไม่หวั่นหวาดสะทอนจากตัวเลขตัวเลขผู้ยื่นขอสวัสดิการว่างงานล่าสุดอยู่ที่ 216,000 ราย น้อยกว่าตลาดคาดที่ 234,000 ราย และต่ำสุดรอบ 7 เดือน ซึ่งอาจมองได้ว่าคนตกงานน้อยลง และมีโอกาสที่ Fed จะค้ำคองดอกเบี้ยไว้ที่ระดับสูงยาวนานขึ้นไปจนถึงกลางปีหน้า (เดิมคาดถึงแค่ช่วง 1Q67)

### ผู้ขอสวัสดิการว่างงานสหรัฐฯ ต่ำสุดรอบ 7 เดือน

Time	Cur.	Imp.	Event	Actual	Forecast	Previous
Thursday, September 7, 2023						
19:30	USD	☆☆☆	Continuing Jobless Claims	1,679K	1,715K	1,719K
19:30	USD	☆☆☆	Initial Jobless Claims	216K	234K	229K
19:30	USD	☆☆☆	Jobless Claims 4-Week Avg.	229.25K		237.75K

ที่มา: Investing, สายงานวิจัย บล. เอเชีย พลัส

### Fed อาจค้ำคองดอกเบี้ยสูง ยาวนานขึ้น

MEETING PROBABILITIES											
MEETING DATE	325-350	350-375	375-400	400-425	425-450	450-475	475-500	500-525	525-550	550-575	575-600
9/20/2023				0.0%	0.0%	0.0%	0.0%	0.0%	93.0%	7.0%	0.0%
11/1/2023	0.0%	0.0%	0.0%	0.0%	0.0%	0.0%	0.0%	0.0%	55.5%	41.7%	2.8%
1/31/2024	0.0%	0.0%	0.0%	0.0%	0.0%	0.0%	0.3%	10.8%	52.5%	34.0%	2.3%
3/20/2024	0.0%	0.0%	0.0%	0.0%	0.0%	0.1%	4.2%	26.3%	45.7%	22.3%	1.4%
5/1/2024	0.0%	0.0%	0.0%	0.0%	0.1%	1.8%	13.1%	34.1%	36.2%	13.9%	0.9%
6/12/2024	0.0%	0.0%	0.0%	0.0%	1.1%	8.9%	26.3%	35.4%	22.2%	5.7%	0.3%
7/31/2024	0.0%	0.0%	0.0%	0.7%	6.0%	19.8%	32.0%	27.1%	11.8%	2.3%	0.1%
9/18/2024	0.0%	0.0%	0.6%	4.7%	16.4%	29.0%	28.3%	15.6%	4.7%	0.7%	0.0%
11/7/2024	0.0%	0.4%	3.2%	12.2%	24.5%	28.6%	20.2%	8.6%	2.1%	0.3%	0.0%
12/18/2024	0.3%	2.4%	9.8%	21.1%	27.5%	22.5%	11.8%	3.9%	0.8%	0.1%	0.0%

ที่มา: Fed Watch Tool, สายงานวิจัย บล. เอเชีย พลัส

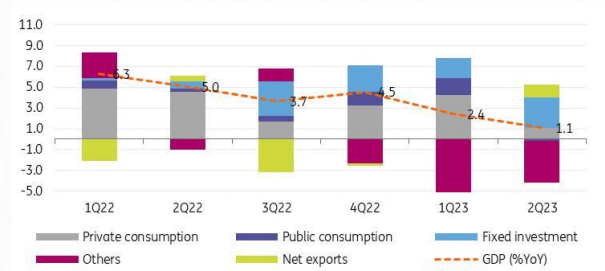
ส่วนภาพรวมในยุโรปยังคงเฝ้าระวังปัญหาเศรษฐกิจโตช้า หลังเยอรมันเข้าสู่ภาวะ Technical Recession ในช่วงไตรมาสที่ผ่านมา และล่าสุดรัฐบาลยุโรปได้มีการปรับลด GDP ใน 2Q66 เหลือเพียง +0.1%QoQ เท่ากับไตรมาสก่อนหน้า ซึ่งเติบโตเพียงเล็กน้อย จากแรงกดดันในภาคการส่งออกทรุดตัว รวมถึงการบริโภคลดลง

### GDP ยุโรป 2Q66 ปรับลดลงเหลือ 0.1% QoQ

Time	Cur.	Imp.	Event	Actual	Forecast	Previous
Thursday, September 7, 2023						
16:00	EUR	☆☆☆	GDP (YoY) P	0.5%	0.6%	1.1%
16:00	EUR	☆☆☆	GDP (QoQ) (Q2) P	0.1%	0.3%	0.1%

ที่มา: Investing, สายงานวิจัย บล. เอเชีย พลัส

### องค์ประกอบและการเติบโตของ GDP ยุโรป



ที่มา: NSI, ING, สายงานวิจัย บล. เอเชีย พลัส

ขณะที่ภาพรวมเศรษฐกิจจีนในช่วงที่ผ่านมาหวังว่าจะเป็นโซน Bottom แล้ว ซึ่งล่าสุดเดือน ส.ค. เริ่มเห็นสัญญาณที่ดีขึ้นในภาคการค้า หลังรัฐบาลออกมาตรการกระตุ้นเศรษฐกิจเพิ่มเติม หนุนให้ยอดการส่งออกและนำเข้าหดตัวน้อยลง อยู่ที่ -8.8%YoY และ -7.3%YoY ตามลำดับ และปรับตัวดีขึ้นจากเดือนก่อน ทั้งนี้เชื่อว่าจะเป็นแรงส่งมายังภาคการส่งออกบ้านเราให้มีทิศทางที่ดีขึ้นเช่นกัน หนุนให้ Downside จำกัดมากขึ้นในระยะถัดไป

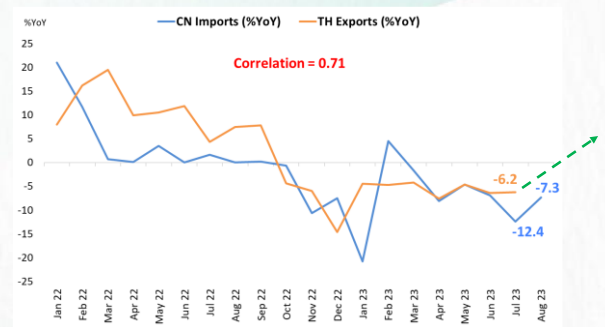
# MARKET TALK

## กลยุทธ์การลงทุน

การนำเข้า-ส่งออกจีนเดือน ส.ค. มีสัญญาณที่ดีขึ้น

Time	Cur.	Imp.	Event	Actual	Forecast	Previous
Thursday, September 7, 2023						
10:00	CNY	☆☆☆	Exports (YoY) (Aug)	-8.8%	-9.2%	-14.5%
10:00	CNY	☆☆☆	Imports (YoY) (Aug)	-7.3%	-9.0%	-12.4%

ความสัมพันธ์ของการนำเข้าจีน-การส่งออกไทย



ที่มา: Investing, สายงานวิจัย บล. เอเชีย พลัส

ที่มา: Bloomberg, สายงานวิจัย บล. เอเชีย พลัส

สรุป ปัจจัยแวดล้อมยังคงดูทรงๆ โดยสหรัฐฯ อาจจะเห็นภาพการค้ำดอกเบี้ยสูงยาวนานขึ้น หลังตลาดแรงงานค่อนข้างแข็งแกร่ง ส่วนยุโรปยังต้องเฝ้าระวังปัญหาเศรษฐกิจโตช้า ขณะที่จีนเริ่มเห็นสัญญาณที่ดีขึ้นในภาคการค้า ทั้งนี้ความเสี่ยงจากปัจจัยภายนอกเชื่อว่าจะไม่กดดันต่อเศรษฐกิจไทยมากนัก

### กกร. ปรับลด GDP ไทยลง แต่ยังเห็นแนวโน้มเศรษฐกิจและกำไรบริษัทจดทะเบียนฟื้นตัวต่อเนื่อง

วานนี้ กกร. หั่นเป้าเศรษฐกิจไทยปีนี้โต 2.5-3.0%(ค่ากลาง 2.75%) หลังมูลค่าการส่งออกติดลบต่อเนื่องกว่า 10 เดือน และติดลบแทบทุกหมวด ทำให้ กกร. คาดว่าการส่งออกทั้งปีจะอยู่ในแดนลบ หดตัวอยู่ในกรอบเหลือ 0.5-2.0% ขณะที่การใช้จ่ายภาครัฐก็หดตัวต่อเนื่องจากการเบิกจ่ายงบประมาณที่มีแนวโน้มล่าช้า ซึ่งสอดคล้องกับช่วงก่อนหน้านี้ที่ สศช. ได้ปรับประมาณการ GDP Growth ปีนี้ลงเช่นกัน เหลือ 2.5-3.0% ดังรูปด้านล่าง

หลายสำนักเศรษฐกิจปรับลดประมาณการณ GDP ไทยปี 2566

สำนักเศรษฐกิจ	GDP 2566F		GDP 2567F		วันที่
	ใหม่	เดิม	ใหม่	เดิม	
ธนาคารแห่งประเทศไทย	3.6%	3.6%	3.8%	3.8%	30/05/2023
กระทรวงการคลัง	3.5%	3.6%	-	-	26/07/2023
สศช. (สภาพัฒนา)	2.75%	3.2%	-	-	21/08/2023
คก.ร่วมภาคเอกชน 3 สถาบัน (กกร.)	2.75%	3.25%	-	-	08/09/2023
สมาคมบริษัทหลักทรัพย์การลงทุน (IAA)	3.5%	3.6%	-	-	04/04/2023
ศูนย์วิจัยไทยพาณิชย์ (EIC)	3.9%	3.9%	-	-	16/06/2023
ศูนย์วิจัยสิริกิติ์ไทย	3.7%	3.7%	-	-	17/07/2023
วิจัยกรุงศรี	2.8%	3.3%	-	-	05/09/2023
เคียรตนาคินท์ทอร์ (KKP)	2.8%	3.3%	3.3%	3.6%	31/08/2023
สำนักวิจัย ธนาคารซีไอเอ็มบี	3.0%	3.3%	3.5%	3.7%	05/07/2023
IMF	3.4%	3.4%	3.6%	3.6%	25/07/2023
World Bank	3.9%	3.6%	3.6%	3.7%	06/06/2023
ADB	3.5%	3.3%	3.7%	3.7%	19/07/2023
เฉลี่ย	3.3%	3.5%	3.6%	3.7%	

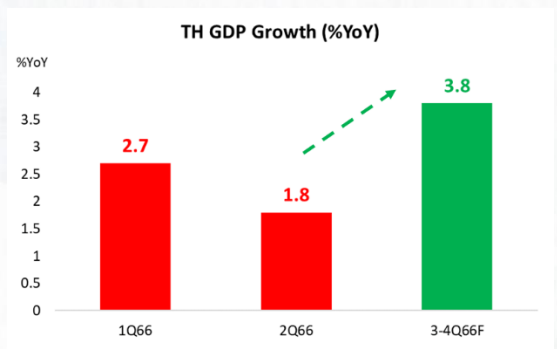
ที่มา: สายงานวิจัย บล. เอเชีย พลัส

# MARKET TALK

## กลยุทธ์การลงทุน

หากพิจารณา GDP ในช่วง 2H66 ต้องทำได้ 3.8%YoY ในแต่ละไตรมาส ถึงจะทำให้ประมาณการ GDP Growth ปีนี้โต 3%YoY(คงเดิม) ซึ่งฝ่ายวิจัยฯ คาดว่ายังมีความเป็นไปได้เนื่องจาก ช่วง 2H66 เป็นช่วง HIGH SEASON ของภาคการท่องเที่ยว ซึ่งเป็นรายได้หลักของประเทศไทย ผนวกกับรัฐบาลชุดใหม่เตรียมออกนโยบายกระตุ้นทั้งภาคท่องเที่ยว และการบริโภคในประเทศ

### ประมาณการ GDP ในช่วง 2H66



ที่มา: สายงานวิจัย บล. เอเชีย พลัส

### ประมาณการ GDP ในช่วง 2H66

GDP	GDP Value (MB)	GDP Growth
2565	10,682,571	2.6%YoY
1Q66	2,715,054	2.7%YoY
2Q66	2,720,013	1.8%YoY
2566F	11,003,048	3.0%YoY
3-4Q66F	5,567,981	3.8%YoY

ที่มา: สายงานวิจัย บล. เอเชีย พลัส

สอดคล้องกับทิศทางกำไรบริษัทจดทะเบียนที่ฝ่ายวิจัยฯ ประเมินว่า ช่วง 2H66 จะเติบโตได้ 19%HoH และกำไรปี 2567 เติบโตต่อ 12.6%YoY

### ประมาณการกำไรรายอุตสาหกรรม โดย ASPS

Sector	2565	2566F	2567F	%HoH 2H66	%YoY 2567	Return(Ytd)
PETRO	22,844	5,510	26,271	Turnaround	377%	-25%
MEDIA	(952)	3,374	5,556	138%	65%	-20%
STEEL	(228)	1,554	2,195	94%	41%	-18%
PF&REIT	70,935	53,769	64,883	93%	21%	0%
FOOD	18,771	36,515	45,794	86%	25%	-9%
PERSON	9,957	6,685	7,533	72%	13%	-12%
INSUR	4,675	6,247	7,567	44%	21%	-14%
TRANS	(6,366)	20,519	39,886	35%	94%	-8%
PKG	17,231	16,471	18,091	27%	10%	-29%
COMM	52,387	99,229	113,776	27%	15%	-8%
PROP	72,422	73,352	82,284	25%	12%	-9%
ENERG	381,547	372,613	378,695	17%	2%	-13%
CONS	2,520	10,978	13,240	11%	21%	-12%
FIN	34,853	25,843	31,151	10%	21%	-18%
AUTO	16,079	10,725	12,341	8%	15%	-3%
TOURISM	6,595	8,681	11,739	7%	35%	-2%
AGRI	5,731	2,976	3,564	4%	20%	-18%

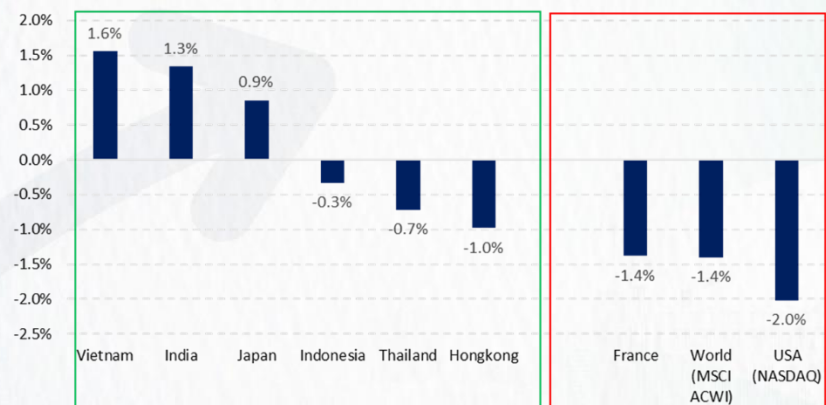
ที่มา: SET, สายงานวิจัย บล. เอเชีย พลัส

รวมถึงในสัปดาห์หน้า รัฐบาลเตรียมอภิปรายแถลงนโยบายต่อที่ประชุมรัฐสภา ระหว่างวันที่ 11-12 ก.ย. รวมเวลาดังสิ้น 30 ชั่วโมง (สส.ฝ่ายค้านได้เวลาชกถาม 14 ชั่วโมง) ก่อนเริ่มต้นนับหนึ่งการบริหารประเทศของรัฐบาล “เศรษฐา 1” อย่างเป็นทางการ หลังจากนั้นน่าจะเห็นทิศทางการกระตุ้นเศรษฐกิจที่ชัดเจนขึ้นในช่วงที่เหลือของปี ถือเป็นกระแสช่วงพยุห้ Dowside ตลาดลดลง และ Outperform กว่าตลาดหุ้นโลกในช่วงนี้

ในสัปดาห์นี้ ตลาดหุ้นเอเชียและไทย ยังแข็งแกร่งกว่าตลาดหุ้นโลก

# MARKET TALK

## กลยุทธ์การลงทุน




ที่มา: Bloomberg, สายงานวิจัย บล. เอเชีย พลัส (4 – 7 ก.ย. 66)

ดังนั้นหากตลาดหุ้นไทยย่อตัวลงมา น่าจะเป็นโอกาสในการทยอยสะสมได้ แนะนำหุ้นในกลุ่มที่กำไรช่วง 2H66 มีโอกาสเติบโตเด่นกว่าตลาด และยังคงเติบโตต่อเนื่องในปีหน้า อย่าง PTTGC, IVL, PLANB, CPF, AOT, BEM, III, SCGP, ORI, BJC, CRC, CPAXT, CPALL ฯลฯ

*ส่วน Toppick ในวันนี้เลือก BJC, SCGP และ TOP ที่ราคาหุ้นสะท้อนปัจจัยลบเฉพาะตัวไปมากแล้ว*

# WORLD OF TECHNICAL

## กลยุทธ์ลงทุนทางเทคนิค



### SET INDEX



8 กันยายน 2566



แนวรับ: 1545 จุด

แนวต้าน: 1560 จุด

#### ประเด็นวิเคราะห์:

- วานนี้มูลค่าการซื้อขายเบาบางต่อเนื่อง จากการเปลี่ยนหน้าหุ้นไปเทรดหุ้นขนาดเล็ก แต่ดัชนียังสามารถดึง High เกิน Dead Cross 1555 จุดได้
- วันนี้คาดดัชนีจะยก Low และ High ที่สูงขึ้นเป้าหมาย 1560 จุด รายสัปดาห์ให้น้ำหนักทะลุแนวต้าน 1570 จุด **เสี่ยงเมื่อหลุด 1535 จุด**

#### สรุป:

- ทิศทางเป็นบวกมากขึ้นและจะพันรอบ Sideways

### GPSC



แนวรับ: 51.50 บาท

แนวต้าน: 55.25 บาท

#### Technical signal:

**ซื้อ**

#### ประเด็นวิเคราะห์:

- GPSC เริ่มมีแรงซื้อกลับโซนแนวรับสำคัญ พร้อมการปิดด้วยแท่งเทียน Doji เป็นการจำกัดการถอยลงต่อ สนับสนุนการฟื้นตัว ด้วยสัญญาณ Slow Stochastic %K ตัด %D ขึ้น

#### คำแนะนำ:

- แนวรับ 51.50 บาท เป้ากำไร 55.25 บาท **Cut Loss เมื่อแตะที่ 49.75 บาท**

### SCGP



แนวรับ: 37.50 บาท

แนวต้าน: 41.00 บาท

#### Technical signal:

**ซื้อ**

- SCGP ภาพรายวัน แนว Sideways Up โมเมนตัมยังแกร่งสนับสนุนจาก MACD ที่เหนือแกนศูนย์ ไบเซ็งราคาหากถอยลงมาที่ 37.50 บาท เป็นจังหวะสะสม เพื่อคาดหวังรอบรับ

#### คำแนะนำ:

- แนวรับ 37.50 บาท แนวต้าน 41.00 บาท **Cut Loss เมื่อแตะที่ 36.25 บาท**

# WORLD OF TECHNICAL

## กลยุทธ์ลงทุนทางเทคนิค



### ASPS TECHNICAL PORTFOLIO

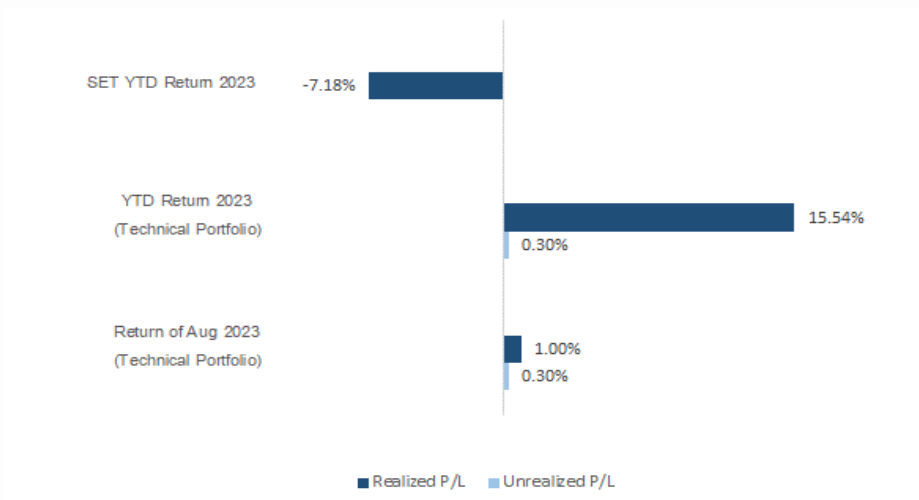
Date	Stock	Target Price	Cut Loss/	Price Start	Price Close	Return %	Weight	Action
<b>TECHNICAL BUY SIGNAL</b>								
8-Sep-23	GPSC	55.25	49.75	N.A.	51.50	N.A.	7.50%	แนวรับ 51.50 บาท
8-Sep-23	SCGP	41.00	36.25	N.A.	38.75	N.A.	7.50%	แนวรับ 37.50 บาท
7-Sep-23	SYNEX	13.90	12.80	N.A.	13.30	N.A.	7.50%	แนวรับ 13.20 บาท
7-Sep-23	WICE	9.10	8.40	8.70	8.80	1.15%	7.50%	เปิดสถานะได้ที่ 8.70 บาท
7-Sep-23	BJC	34.50	31.75	33.00	34.00	3.03%	7.50%	เปิดสถานะได้ที่ 33.00 บาท
7-Sep-23	III	13.00	11.70	12.20	12.10	-0.82%	7.50%	เปิดสถานะได้ที่ 12.20 บาท
6-Sep-23	AU	11.10	10.20	N.A.	10.80	N.A.	7.50%	แนวรับ 10.50 บาท
6-Sep-23	CPALL	66.25	61.50	N.A.	64.50	N.A.	7.50%	แนวรับ 63.50 บาท
6-Sep-23	TFG	4.16	3.86	N.A.	3.86	N.A.	7.50%	Follow Buy ที่ 3.98 บาท
6-Sep-23	CPN	70.00	65.50	N.A.	68.00	N.A.	7.50%	แนวรับ 67.50 บาท
5-Sep-23	MTC	43.00	39.00	40.25	39.25	-2.48%	7.50%	ปิดสถานะ*
5-Sep-23	CPF	21.60	19.80	20.60	21.20	2.91%	7.50%	ปิดสถานะ*
<b>TECHNICAL SELL SIGNAL</b>								
-	-	-	-	-	-	-	-	-

\*หมายเหตุ: หากราคาไม่ถึงเป้าหมายที่กำหนดภายใน 3 วัน แนะนำปิดสถานะเพื่อลดความเสี่ยง

\*\*ปรับกลยุทธ์: เปลี่ยนจุดเข้าซื้อหรือจุดขาย

ที่มา: สายงานวิจัย บล. เอเชีย พลัส

### ACCUMULATED RETURN OF TECHNICAL PORTFOLIO



ที่มา: สายงานวิจัย บล. เอเชีย พลัส

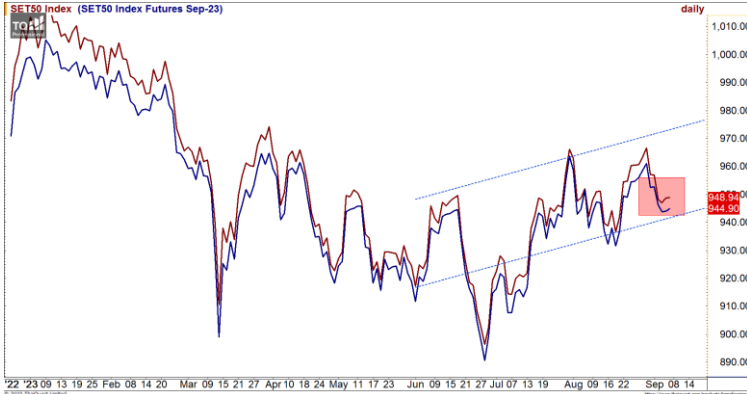


# WORLD OF TECHNICAL

## กลยุทธ์ลงทุนทางเทคนิค



### SET50 Index Futures



แนวรับ : 940 จุด

แนวต้าน : 950-955 จุด

#### ประเด็นวิเคราะห์:

- ต่างชาติกลับเปิดมา Long สุทธิในรอบ 1 สัปดาห์ 537 สัญญา วันนี้ล้นทำ High ผ่าน 950 จุด และมีแนวต้านหลัก 960 จุด รายเดือนให้ Momentum แต่แนวต้าน 970 จุด

#### คำแนะนำ:

- กุน Long S50U23 945-946 จุด เมื่อวานให้ทำกำไรไม่แรก 950 จุด ก่อนที่ราคาปิดจะหลุดกุนเล็กน้อย กรณีไม่ได้ Stop ที่กุน ให้ถือรอทำกำไร 950-955 จุด **Cut Loss เมื่อหลุด 939 จุด**

### Single stock futures

#### LONG SCGPU23



แนวรับ : 37.50 บาท

แนวต้าน : 41.00 บาท

#### ประเด็นวิเคราะห์:

- SCGP รอบการฟื้นตัว ราคา Breakout เส้น EMA 75 วัน บ่งชี้ถึงโมเมนตัมระยะกลางเริ่มน่าสนใจ สนับสนุน Price Action จาก RSI และ MACD เข้าเขต Bullish

#### คำแนะนำ:

- แนะนำถือ LONG SCGPU23 กุนเฉลี่ย 38.75 บาท เป้าทำกำไร 41.00 บาท **Cut Loss 0.50 บาทจากกุน**

### Gold Online Futures



แนวรับ : \$1910

แนวต้าน : \$1930-\$1935

#### ประเด็นวิเคราะห์:

- เมื่อวานกองทุน SPDR คงการถือครองทองคำไว้ที่ระดับ 886.64 ตัน
- คาดดัชนีค่าเงินดอลลาร์ติด 106-107 จุด และอัตราผลตอบแทนพันธบัตรรัฐบาลสหรัฐฯ ที่เริ่มลดลง หนุนราคาทองคำตลาด COMEX ยืนไม่หลุด \$1910 ให้น้ำหนักกลับตัวแบบ Inverse Head & Shoulders เป้าหมายแรก \$1935

#### คำแนะนำ:

- พอร์ตว่าง แนะนำเปิด Long GOU23 ที่แนวรับสูงขึ้น \$1916 **Cut Loss เมื่อหลุด \$1910**

# WORLD OF TECHNICAL

## กลยุทธ์ลงทุนทางเทคนิค



### สถานะนักลงทุน

SET50 Futures Long(Short) Position : Contract	Contract			Accumulated Long(Short)		
	Long	Short	Net	2 Days	1 Weeks	1 Months
Institution	37,137	37,937	-800	-705	899	11,512
Foreign	99,467	98,930	537	-5,555	-52,375	-71,078
Retail	117,774	117,511	263	6,260	51,476	59,566

Single Stock Futures Long(Short) Position : Contract	Contract			Accumulated Long(Short)		
	Long	Short	Net	2 Days	1 Weeks	1 Months
Institution	78,315	70,691	7,624	16,130	-16,653	-119,327
Foreign	10,151	6,298	3,853	-22	-1,233	-20,458
Retail	70,535	82,012	-11,477	-16,108	17,886	139,785

ที่มา: สายงานวิจัย บล. เอเชีย พลัส

### ภาพรวมการซื้อขาย SET50 Index

UNDERLYING	Close	Chg	%Chg	ผลการซื้อขาย
SET50	948.94	0.15	0.02%	7/9/23

Symbol	Settle	Chg	%Chg	Vol.	OI	OI Chg
S50N23	958.42	0.0	0.0%	27	140	0
S50Q23	967.58	0.0	0.0%	6	39	0
S50U23	944.80	0.8	0.1%	218,058	557,135	12,496
S50Z23	947.00	0.3	0.0%	30,193	103,107	4,539
S50H24	945.10	0.7	0.1%	3,895	18,780	-153
S50M24	943.30	0.6	0.1%	2,231	13,444	76

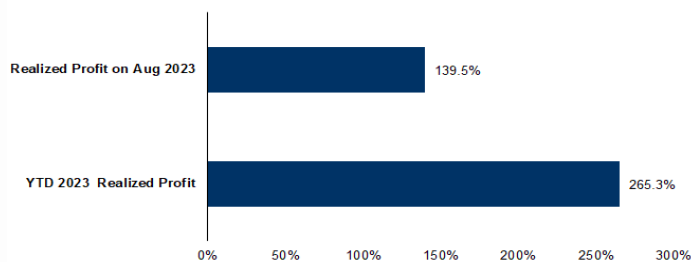
ที่มา: สายงานวิจัย บล. เอเชีย พลัส

### Top 20 Most Active Volume

Future	Settle Price	Basis	Vol	OI	OI Change	Leverage	Resistance	Support	
1 BANPU23	8.17	8.45	9,887	41,755	-	8,717	16.03	8.17	7.82
2 AWCU23	4.18	4.18	3,070	18,832	-	495	-	4.43	4.13
3 CKPU23	3.63	3.62	2,005	5,365	-	997	4.88	3.81	3.63
4 WHAU23	5.23	5.3	1,673	6,655	-	616	9.28	5.34	5.15
5 SIRIU23	1.96	1.96	1,344	8,362	-	24	15.44	2.06	1.95
6 CHGU23	3.26	3.28	1,003	4,449	-	810	13.31	3.29	3.26
7 AOTU23	71.75	71.75	780	5,145	-	368	11.10	73.35	71.65
8 TTBU23	1.69	1.72	739	15,690	-	26	-	1.71	1.65
9 IRPCU23	2.29	2.26	598	13,469	-	16	8.54	2.31	2.28
10 TPIPLU23	1.57	1.57	560	1,329	-	548	11.97	1.59	1.54
11 PSLU23	9.6	9.5	552	2,594	-	244	14.76	9.67	9.60
12 GULFU23	46.92	46.75	542	12,245	-	490	2.72	46.92	45.98
13 VGIU23	2.69	2.64	534	10,138	-	529	3.30	2.73	2.47
14 COM7U23	32.58	32.25	528	5,697	-	389	4.94	34.11	32.11
15 EAU23	61.19	60.75	458	14,951	-	192	15.81	66.38	60.20
16 BCPGU23	10.19	10.2	450	41,563	-	555	4.24	10.57	10.18
17 BGRIMU23	33.49	33.25	410	3,973	-	394	6.38	33.49	32.19
18 BICU23	34	34	400	1,582	-	200	9.28	34.00	33.27
19 ADVANCU23	216.2	216	374	3,155	-	25	13.97	216.20	212.85
20 STECU23	11.87	11.8	372	5,649	-	89	6.19	12.41	11.83

ที่มา: สายงานวิจัย บล. เอเชีย พลัส

### TRACKING PERFORMANCE



หมายเหตุ การคำนวณผลตอบแทนจะใช้ราคาเปิดในวันแนะนำเป็นต้นทุน เทียบกับราคาปิดล่าสุด เป็นผลตอบแทนสะสมจนถึงวันที่ฝ่ายวิจัยแนะนำให้ปิดสถานะทำกำไร/ตัดขาดทุน

ที่มา: สายงานวิจัย บล. เอเชีย พลัส

### RESEARCH DIVISION

บริษัทหลักทรัพย์ เอเชีย พลัส

เกิดศักดิ์ ทวีธีระธรรม

นักวิเคราะห์ปัจจัยพื้นฐานด้านตลาดทุน และทางเทคนิค

เลขทะเบียนนักวิเคราะห์: 004132

ประสิทธิ์ รัตนกิจภมม, CISA, CFA

นักวิเคราะห์ปัจจัยพื้นฐานด้านตลาดทุน และด้านเทคนิค

เลขทะเบียนนักวิเคราะห์: 025917

นวลพรรณ น้อยรัชชกุล

นักวิเคราะห์ปัจจัยพื้นฐานด้านตลาดทุน และด้านเทคนิค

เลขทะเบียนนักวิเคราะห์: 019994

ปวีศา เลิศกิจคุณานนท์

นักวิเคราะห์ปัจจัยพื้นฐานด้านตลาดทุน และด้านเทคนิค

เลขทะเบียนนักวิเคราะห์: 009579

ธนัฐธ เกิดเนตร

นักวิเคราะห์ปัจจัยพื้นฐานด้านตลาดทุน

เลขทะเบียนนักวิเคราะห์: 048495

## TOP20 NVDR UPDATE



8 กันยายน 2566

## Top 20 NVDR Net Buying Value (B m)

Stock	Date					
	7-น.ย.	6-น.ย.	5-น.ย.	4-น.ย.	1-น.ย.	31-ส.ค.
PTTEP	339.5	1,307.3	-42.3	2.6	514.4	-181.7
MINT	115.4	74.3	61.5	37.0	75.0	115.1
ADVANC	100.2	-41.8	-151.1	-215.1	-15.8	278.5
KBANK	99.0	447.9	-85.2	242.7	259.7	236.4
CPALL	96.7	8.6	108.1	-23.6	139.9	24.6
SIRI	82.3	12.1	-11.4	-59.3	-76.4	159.8
JMT	74.2	-15.3	63.5	44.7	60.3	-62.2
STEC	68.4	-4.5	7.8	-3.6	-8.3	-13.6
TLI	51.7	111.9	6.5	30.0	-14.8	15.3
KCE	51.6	70.5	36.9	8.0	-1.1	-52.7
SKY	50.2	-4.3	59.0	-49.8	-16.1	29.6
TIDLOR	48.1	-64.4	-19.4	10.6	-44.6	-65.7
AMATA	46.2	10.3	-32.8	-23.2	32.1	107.8
CPN	31.3	-35.5	-53.2	-23.0	-60.5	-44.0
GPSC	29.4	-137.1	-62.8	-65.5	-27.9	-126.3
SPALI	25.9	7.0	5.5	1.1	-9.5	3.4
ROJNA	24.8	11.2	7.9	30.3	7.8	32.6
BBIK	24.7	-6.1	-3.4	-7.7	-18.7	-21.0
SCGP	24.5	-270.4	-109.3	-105.4	-114.9	-81.1
RCL	24.0	1.7	3.6	-4.0	-3.6	-12.8

## Top 20 NVDR Net Selling Value (B m)

Stock	Date					
	7-น.ย.	6-น.ย.	5-น.ย.	4-น.ย.	1-น.ย.	31-ส.ค.
PTT	-214.1	-61.6	4.4	-54.0	163.4	419.3
SAWAD	-138.6	-163.7	-3.2	-61.7	-108.8	488.0
AOT	-137.1	-296.6	-2.7	-11.0	-20.4	21.0
SCB	-105.8	13.0	97.3	46.9	-59.6	-48.6
TOP	-93.6	-248.4	-17.7	563.9	-104.2	-191.6
KTB	-83.4	38.6	65.6	50.3	-61.5	23.2
GULF	-78.1	-20.4	-24.8	-15.4	-81.0	-165.6
BBL	-70.2	42.7	-120.3	-75.2	-124.0	-162.0
DELTA	-58.5	-85.7	15.5	-166.9	195.1	-354.8
CRC	-56.4	-120.5	-16.9	-10.6	-80.9	-236.6
JMART	-55.2	-31.3	17.4	13.2	-64.8	-46.4
EA	-52.5	-74.0	-75.8	21.0	-113.5	-200.5
LH	-48.2	-27.3	-24.2	-49.0	46.5	-81.9
ESSO	-47.4	11.2	6.1	-12.5	-4.1	-16.1
TTB	-46.6	82.8	47.1	-83.3	-15.0	-414.9
SCC	-46.4	-98.4	-120.0	-74.1	-55.5	-123.2
STA	-46.4	-5.4	-25.9	-52.6	31.4	-2.0
BANPU	-43.5	123.0	-134.7	-65.1	-216.7	-248.1
BJC	-41.6	-20.6	-31.4	-25.1	-4.8	-86.8
TISCO	-41.5	-53.2	-76.2	-52.8	20.1	46.7

## Top 20 NVDR Most Active by Value (B m)

Stock	Total	Buy	Sell	Net	% *
PTTEP	1,178.3	758.9	419.4	339.5	31.2
PTT	1,160.2	473.1	687.1	-214.1	39.0
KBANK	810.2	454.6	355.6	99.0	35.9
ADVANC	712.3	406.3	306.1	100.2	44.5
KTB	666.1	291.3	374.7	-83.4	26.9
CPALL	625.1	360.9	264.2	96.7	24.2
EA	599.7	273.6	326.1	-52.5	30.6
BDMS	585.6	276.4	309.1	-32.7	30.5
SCB	490.5	192.3	298.2	-105.8	29.0
IVL	439.5	226.0	213.5	12.6	32.4
AOT	422.4	142.7	279.7	-137.1	23.1
SAWAD	400.3	130.9	269.4	-138.6	33.7
DELTA	374.0	157.7	216.2	-58.5	34.9
BBL	372.1	151.0	221.1	-70.2	41.5
SCC	347.0	150.3	196.7	-46.4	44.2
GPSC	321.4	175.4	146.0	29.4	26.8
TISCO	317.8	138.2	179.7	-41.5	19.1
GULF	316.1	119.0	197.1	-78.1	30.9
TTB	303.6	128.5	175.1	-46.6	31.8
HANA	271.2	140.1	131.1	9.0	31.8

## Top 20 NVDR Daily Outstanding

Stock	Thai NVDR's	Paid Up % of Paid Up	
	Investment *	Capital Shares	Capital **
TISCO-P	7,300	9,859	74.04
MORE	2,112,348,340	7,176,748,441	29.43
BBL	457,222,507	1,908,842,894	23.95
MBK-W4	2,009,168	10,065,169	19.96
BH	127,787,594	794,885,942	16.08
LH	1,912,462,472	11,949,713,176	16.00
AH	54,781,184	354,842,012	15.44
AP	480,469,714	3,145,899,495	15.27
BCP	205,663,638	1,376,923,157	14.94
KBANK	342,053,719	2,369,327,593	14.44
THIP	12,844,972	89,999,686	14.27
GBX	146,957,972	1,089,076,392	13.49
SPALI	259,683,446	1,953,054,030	13.30
TOP	278,957,275	2,233,835,566	12.49
BDMS	1,960,158,375	15,892,001,895	12.33
IP-W1	2,264,352	19,221,866	11.78
MILL-W7	163,055,980	1,388,673,991	11.74
ICHI	150,964,781	1,300,000,000	11.61
CPALL	1,029,638,333	8,983,101,348	11.46
MINT	624,559,200	5,595,797,917	11.16

\* % of Trading Volume in Underlying Securities  
ที่มา: set.or.th

Note: Paid up capital shares of warrants are the number of issued warrants deduct from the total exercised warrants

\* Thai NVDR's investment = จำนวนหุ้นที่ ThaiNVDR ถือครองโดยที่ยังไม่ได้อบรมรายการที่รอการชำระราคาและส่วนมอบหลักทรัพย์

\*\* ตามเกณฑ์ของธนาคารแห่งประเทศไทย บริษัท ไทยเอ็นวีดีอาร์ สามารถถือครองหุ้นได้ไม่เกิน

- 25% ของทุนจดทะเบียนชำระแล้ว สำหรับ BAY CIMBT KKP KTB LHFG SCB TCAP TISCO TMB และ BFIT

35% ของทุนจดทะเบียนชำระแล้ว สำหรับ BBL และ KBANK

# SHORT SELL

8 กันยายน 2566

## ปริมาณหุ้นที่ขายชอร์ต

### ข้อมูลการขายชอร์ต ณ วันที่ 7 กันยายน 2566

หลักทรัพย์	ปริมาณหุ้นที่ขายชอร์ต (หุ้น)	มูลค่าการขายชอร์ต (บาท)	% ปริมาณการขายชอร์ต เทียบกับปริมาณการซื้อขายแบบ Auto Matching
7UP	602,700	355,591.00	0.56%
AAI	300	1,170.00	0.00%
AAV	1,394,200	3,924,206.00	1.52%
AAV-R	1,205,000	3,393,700.00	1.31%
ACE	52,800	90,816.00	0.40%
ACE-R	31,300	53,584.00	0.24%
ADVANC	323,700	69,661,700.00	8.72%
ADVANC-R	321,400	69,270,000.00	8.66%
AEONTS	1,000	170,850.00	1.49%
AEONTS-R	6,800	1,165,000.00	10.12%
AGE	5,500	12,430.00	1.31%
AH	5,500	197,975.00	0.79%
AIE	8,700	14,680.00	1.28%
AIT	359,600	1,741,430.00	43.01%
AMATA	576,500	14,995,600.00	9.48%
AMATA-R	139,400	3,641,300.00	2.29%
AOT	910,300	65,250,975.00	8.65%
AOT-R	737,100	52,907,675.00	7.00%
AP	516,200	6,452,500.00	8.20%
AP-R	393,900	4,923,490.00	6.26%
AS	7,800	90,510.00	1.11%
ASIAN	46,900	383,595.00	1.55%
ASK	10,400	255,200.00	2.29%
ASK-R	6,300	153,920.00	1.39%
ASP	12,500	36,250.00	2.39%
ASW	5,600	48,440.00	0.43%
AU	33,400	360,720.00	5.50%
AU-R	7,500	81,000.00	1.23%
AUCT	10,900	114,450.00	1.01%
AUCT-R	2,100	22,050.00	0.20%
AURA	4,900	88,200.00	0.32%
AURA-R	22,100	398,790.00	1.46%
AWC	2,407,800	10,011,354.00	4.65%
AWC-R	2,958,900	12,335,138.00	5.71%
BA	165,400	2,764,840.00	10.69%
BA-R	16,900	282,230.00	1.09%
BAFS-R	2,300	69,150.00	2.30%
BAM	301,200	3,463,800.00	3.90%
BAM-R	245,800	2,822,450.00	3.19%
BANPU	6,486,600	54,314,185.00	11.14%
BANPU-R	3,082,500	25,797,090.00	5.29%
BAY	72,800	2,384,200.00	54.49%
BAY-R	5,800	189,950.00	4.34%
BBIK	5,500	634,550.00	0.78%
BBIK-R	4,600	518,400.00	0.65%
BBL	76,200	12,759,500.00	2.85%
BBL-R	50,000	8,350,000.00	1.87%
BCH	280,600	5,474,620.00	5.37%
BCH-R	342,100	6,659,630.00	6.55%
BCP	187,300	7,127,375.00	4.02%
BCP-R	63,000	2,400,750.00	1.35%
BCPG	963,800	9,679,380.00	22.70%
BCPG-R	108,500	1,095,775.00	2.56%
BDMS	5,945,400	163,498,500.00	17.05%
BDMS-R	1,607,400	44,187,950.00	4.61%
BES	57,400	2,602,225.00	3.04%
BEAUTY	1,301,800	790,592.00	3.69%
BEAUTY-R	222,000	135,420.00	0.63%
BEC	35,300	303,900.00	2.05%
BEC-R	37,400	321,270.00	2.17%
BEM	952,500	8,207,340.00	5.67%
BEM-R	165,500	1,423,345.00	0.98%
BGRIM	475,000	15,579,350.00	8.70%
BGRIM-R	112,200	3,701,050.00	2.06%
BH	111,100	28,364,000.00	8.12%
BH-R	78,100	19,931,500.00	5.71%
BIOTEC	300	209.00	0.00%
BIC	286,400	9,594,400.00	5.63%
BIC-R	691,300	23,148,700.00	13.59%
BLA	183,700	4,521,190.00	10.62%
BLA-R	122,900	3,001,700.00	7.13%
BPP	19,000	286,900.00	1.09%
BPP-R	174,000	2,627,400.00	9.94%
BRI	39,400	354,600.00	7.62%
BRR	1,200	7,680.00	0.24%
BRRGIF	4,600	15,456.00	13.86%
BTG	17,900	434,970.00	2.42%
BTG-R	8,000	194,400.00	1.08%
BTS	1,295,300	9,304,240.00	9.75%
BTS-R	761,300	5,474,820.00	5.73%
BYD	170,600	1,425,825.00	2.80%
BYD-R	847,900	7,090,465.00	13.92%
CBG	320,500	26,221,350.00	6.74%
CBG-R	13,200	1,091,250.00	0.28%
CENDEL	604,100	28,553,000.00	7.99%
CENDEL-R	270,700	12,783,325.00	3.58%
CHASE	5,000	11,800.00	0.25%
CHAYO	58,700	456,355.00	1.65%
CHG	2,277,100	7,390,126.00	6.97%
CHG-R	5,233,100	16,999,970.00	16.02%
CK	12,600	290,220.00	0.50%
CK-R	63,900	1,460,810.00	2.54%
CKP	2,342,300	8,569,138.00	19.00%
CKP-R	412,800	1,510,110.00	3.35%

หลักทรัพย์	ปริมาณหุ้นที่ขายชอร์ต (หุ้น)	มูลค่าการขายชอร์ต (บาท)	% ปริมาณการขายชอร์ต เทียบกับปริมาณการซื้อขายแบบ Auto Matching
COM7	662,800	21,490,000.00	14.28%
COM7-R	84,100	2,732,500.00	1.81%
CPALL	952,100	61,176,450.00	6.08%
CPALL-R	107,500	6,922,050.00	0.69%
CPAXT	102,100	3,624,550.00	3.04%
CPAXT-R	60,600	2,140,450.00	1.80%
CPF	266,300	5,631,480.00	3.01%
CPF-R	1,073,700	22,630,980.00	12.15%
CPN	174,500	11,900,625.00	5.84%
CPN-R	218,000	14,836,300.00	7.30%
CRC	404,600	16,643,875.00	5.23%
CRC-R	991,200	40,849,700.00	12.81%
CV	57,900	66,585.00	0.45%
DCC	92,800	184,672.00	1.51%
DCC-R	185,800	369,509.00	3.02%
DELTA	170,900	18,337,850.00	3.43%
DELTA-R	311,700	33,386,900.00	6.26%
DITTO	45,100	1,398,225.00	1.57%
DITTO-R	26,100	811,825.00	0.91%
DMT	76,400	955,000.00	23.05%
DOHOME	369,300	4,240,910.00	8.15%
DOHOME-R	77,500	891,210.00	1.71%
DRT	8,400	68,360.00	2.86%
DUSIT	10,200	109,510.00	0.82%
EA	1,022,300	62,046,100.00	6.34%
EA-R	3,447,300	208,964,550.00	21.40%
EASTW-R	4,500	21,090.00	3.32%
EGATIF	35,200	222,185.00	2.27%
EGCO	27,400	3,632,750.00	2.31%
EGCO-R	75,100	9,931,300.00	6.32%
EKH	137,900	1,137,675.00	7.25%
EP	4,100	12,218.00	12.24%
EPG	55,800	382,980.00	5.74%
EPG-R	57,600	397,035.00	5.92%
ERW	943,500	5,165,295.00	7.34%
ESSO-R	214,400	2,101,120.00	2.32%
ETC	16,100	47,114.00	0.41%
FORTH	78,800	2,580,700.00	7.05%
FORTH-R	28,000	919,250.00	2.50%
FSMART	78,100	812,240.00	2.37%
GFPT	293,600	3,202,460.00	56.32%
GFPT-R	8,800	95,940.00	1.69%
GLOBAL	627,500	11,581,270.00	14.76%
GLOBAL-R	74,000	1,374,380.00	1.74%
GPSC	1,758,100	90,318,325.00	15.19%
GPSC-R	1,257,100	64,564,300.00	10.86%
GREEN	5,000	4,850.00	0.54%
GULF	365,100	17,041,800.00	3.34%
GULF-R	1,314,400	61,488,675.00	12.03%
GUNKUL	396,400	1,431,896.00	2.13%
GUNKUL-R	3,406,200	12,318,354.00	18.29%
HANA	296,200	17,795,150.00	4.18%
HANA-R	492,600	29,592,650.00	6.95%
HENG	40,700	105,006.00	1.81%
HL	13,500	171,450.00	1.62%
HMPRO	1,046,100	14,226,960.00	7.67%
HMPRO-R	921,000	12,525,520.00	6.75%
HTC	47,300	833,860.00	2.40%
HUMAN	1,200	12,240.00	0.54%
ICHI	252,400	4,156,370.00	3.85%
ICHI-R	263,000	4,331,500.00	4.01%
III	161,800	1,975,660.00	4.39%
ILM	50,600	1,207,400.00	2.81%
INTUCH	309,500	22,515,700.00	14.28%
INTUCH-R	145,600	10,605,000.00	6.72%
IRPC	6,591,500	15,032,614.00	10.95%
IRPC-R	3,736,300	8,527,966.00	6.20%
ITC-R	57,400	1,135,700.00	0.72%
ITD	88,800	138,250.00	3.02%
IVL	1,820,400	50,694,800.00	7.48%
IVL-R	2,102,100	58,466,750.00	8.64%
JAS-R	1,513,200	3,068,736.00	30.51%
JMART	1,146,900	28,170,850.00	5.10%
JMART-R	1,719,800	42,246,260.00	7.65%
JMT	825,300	38,024,100.00	11.01%
JMT-R	127,400	5,865,400.00	1.70%
JTS	4,700	156,750.00	2.34%
JTS-R	2,000	67,500.00	1.00%
KAMART	19,800	254,580.00	0.29%
KBANK	710,200	92,936,550.00	8.24%
KBANK-R	574,500	75,025,800.00	6.67%
KBSPIF	5,100	45,135.00	5.37%
KCE	287,800	14,257,775.00	6.29%
KCE-R	50,700	2,513,850.00	1.11%
KEX	299,200	2,417,945.00	23.33%
KEX-R	7,700	61,985.00	0.57%
KKP	706,600	40,919,725.00	23.99%
KKP-R	314,000	18,155,375.00	10.66%
KLINIQU	1,300	48,100.00	0.40%
KSL	73,000	251,120.00	1.88%
KSL-R	32,600	111,708.00	0.84%
KTB	4,815,700	92,998,450.00	7.47%
KTB-R	3,610,800	69,564,750.00	5.60%
KTC	121,200	5,635,800.00	13.53%
KTC-R	69,200	3,217,275.00	7.72%
LANNA	42,700	670,390.00	8.21%

● ไม่รวมรายการขายชอร์ตของสมาชิกที่เป็นผู้ร่วมค้ำหน่วยลงทุน หรือผู้ดูแลสภาพคล่องของหน่วยลงทุนของกองทุนรวมอีทีเอฟเพื่อบัญชีบริษัทประเภทเพื่อกำทำกำไรจากส่วนต่างของราคาหรือเพื่อดูแลสภาพคล่อง แล้วแต่กรณี

● รายการที่ชื่อย่อหลักทรัพย์ต่อด้วย "-R" หมายถึง ข้อมูลธุรกรรมขายชอร์ตในเอ็มวีดีอาร์

ที่มา : set.or.th

# SHORT SELL

## ปริมาณหุ้นที่ขายชอร์ต (ต่อ) ข้อมูลการขายชอร์ต ณ วันที่ 7 กันยายน 2566

หลักทรัพย์	ปริมาณหุ้นที่ขายชอร์ต (หุ้น)	มูลค่าการขายชอร์ต (บาท)	% ปริมาณการขายชอร์ต เทียบกับปริมาณการซื้อขาย Auto Matching	หลักทรัพย์	ปริมาณหุ้นที่ขายชอร์ต (หุ้น)	มูลค่าการขายชอร์ต (บาท)	% ปริมาณการขายชอร์ต เทียบกับปริมาณการซื้อขาย Auto Matching
LANNA-R	35,600	558,920.00	6.85%	SGP-R	8,400	70,090.00	6.44%
LH	1,986,600	16,699,940.00	5.39%	SHR	242,300	718,640.00	6.85%
LH-R	562,100	4,721,665.00	1.53%	SHR-R	4,700	13,912.00	0.13%
LHFG	557,500	585,375.00	8.29%	SINGER	1,524,800	23,101,580.00	7.16%
LPN	10,900	45,374.00	4.78%	SINGER-R	23,600	358,230.00	0.11%
LPN-R	4,600	19,130.00	2.02%	SIRI	14,520,000	28,619,597.00	3.83%
M	132,700	6,220,650.00	27.55%	SIRI-R	3,056,800	6,021,914.00	0.81%
M-CHAI	100	71,800.00	1.18%	SIS	3,200	76,600.00	0.92%
M-R	16,900	794,000.00	3.51%	SIS-R	3,100	74,090.00	0.89%
MAJOR	24,600	351,780.00	1.94%	SISB	38,800	1,387,100.00	3.64%
MAJOR-R	23,500	333,490.00	1.85%	SISB-R	2,700	96,650.00	0.25%
MASTER	5,000	328,750.00	1.18%	SJWD	188,500	2,961,060.00	3.34%
MBK	437,300	8,489,050.00	13.77%	SJWD-R	300	4,690.00	0.01%
MBK-R	101,100	1,952,270.00	3.18%	SKR	9,100	103,230.00	2.44%
MC	56,600	718,820.00	7.40%	SKY	252,700	9,036,600.00	2.54%
MDX	13,900	45,572.00	7.36%	SNNP	55,100	1,183,580.00	1.65%
MEGA	104,400	4,363,100.00	4.85%	SNNP-R	12,800	273,710.00	0.38%
MEGA-R	40,100	1,676,300.00	1.86%	SOLAR	77,300	62,043.00	1.94%
MGC-R	34,400	209,570.00	3.79%	SPA	75,000	975,000.00	5.37%
MINT	868,900	28,724,850.00	7.34%	SPALI	706,100	15,235,260.00	11.76%
MINT-R	433,300	14,298,900.00	3.66%	SPALI-R	245,400	5,301,240.00	4.09%
MOSHI	3,500	208,600.00	0.26%	SPCG	47,000	587,500.00	25.57%
MOSHI-R	3,000	176,975.00	0.22%	SPCG-R	7,600	94,990.00	4.13%
MTC	1,247,000	49,291,075.00	28.57%	SPRC	272,300	2,532,390.00	3.37%
MTC-R	450,400	17,775,650.00	10.32%	SPRC-R	354,600	3,292,545.00	4.39%
NER	470,000	2,329,602.00	5.61%	SSP	9,500	67,925.00	6.04%
NEX	347,700	4,685,000.00	3.75%	SSP-R	14,900	107,075.00	9.47%
NEX-R	24,500	330,750.00	0.26%	STA	1,189,600	19,623,730.00	6.38%
NOBLE	2,600	10,972.00	0.71%	STA-R	1,844,700	30,641,130.00	9.89%
NRF	362,400	2,071,565.00	2.34%	STEC	316,700	3,735,560.00	9.46%
NSL	19,700	471,810.00	2.74%	STEC-R	777,700	9,192,340.00	23.23%
NUSA	182,700	93,177.00	4.47%	STGT	360,500	2,694,320.00	4.67%
ONEE	31,500	151,200.00	1.84%	STGT-R	14,600	108,985.00	0.19%
OR	289,200	5,836,100.00	4.62%	STPI	7,500	29,944.00	1.49%
OR-R	408,600	8,226,780.00	6.52%	SUPER	1,869,100	915,859.00	17.55%
ORI	202,100	2,122,050.00	13.04%	SUPER-R	72,700	35,623.00	0.68%
ORI-R	112,600	1,182,190.00	7.27%	SUSCO	333,600	1,324,802.00	2.93%
OSP	258,200	7,524,900.00	9.94%	SUSCO-R	135,300	538,594.00	1.19%
OSP-R	39,800	1,154,200.00	1.53%	SYNEX	17,300	229,400.00	2.81%
OTO	150,000	188,634.00	1.48%	TASCO	370,000	6,290,000.00	18.49%
PCC	6,900	22,356.00	0.25%	TASCO-R	29,300	495,170.00	1.46%
PLANB	394,200	3,711,400.00	2.36%	TCAP	218,000	10,925,950.00	16.07%
PLANB-R	634,800	5,984,490.00	3.80%	TCAP-R	125,800	6,294,050.00	9.27%
PR9	18,300	322,640.00	4.34%	TEAMG	91,900	640,100.00	3.89%
PR9-R	1,300	22,970.00	0.31%	TEAMG-R	136,200	950,640.00	5.77%
PRIME	80,000	104,800.00	1.01%	TFG	63,300	242,986.00	2.29%
PRM	145,800	1,021,935.00	3.27%	TGE	30,200	44,998.00	0.80%
PSH	17,500	231,000.00	7.89%	THANI	355,500	1,154,512.00	5.61%
PSH-R	14,100	186,120.00	6.36%	THANI-R	328,600	1,071,810.00	5.19%
PSL	930,500	8,981,215.00	4.06%	THCOM	652,300	9,735,570.00	5.98%
PSL-R	1,484,600	14,324,670.00	6.48%	THCOM-R	1,700	24,990.00	0.02%
PTG	160,300	1,651,090.00	4.30%	THG	7,700	512,775.00	1.06%
PTG-R	64,400	663,320.00	1.73%	THGR	49,000	3,267,200.00	6.76%
PTL	47,200	650,390.00	3.70%	TIDLOR	717,000	15,935,370.00	5.55%
PTL-R	28,900	395,730.00	2.27%	TIDLOR-R	304,100	6,751,050.00	2.35%
PTT	5,571,500	195,511,300.00	13.27%	TIPH	12,500	503,125.00	4.59%
PTT-R	615,000	21,533,375.00	1.47%	TISCO	261,700	26,148,975.00	3.13%
PTTEP	982,900	163,580,950.00	8.66%	TISCO-R	1,091,200	108,577,350.00	13.05%
PTTEP-R	837,300	139,391,700.00	7.38%	TK	8,500	221,500.00	1.76%
PTTGC	734,900	26,923,775.00	10.26%	TKN	157,400	2,152,250.00	2.68%
PTTGC-R	263,800	9,636,950.00	3.68%	TKN-R	31,400	433,320.00	0.54%
RABBIT	2,578,900	2,183,737.00	1.58%	TKS	1,400	12,180.00	1.61%
RAM	1,600	68,475.00	8.29%	TLI	1,108,000	13,790,230.00	5.67%
RAM-R	1,800	76,775.00	9.33%	TLI-R	361,500	4,508,480.00	1.85%
RATCH	328,700	11,175,800.00	6.84%	TOA	15,300	397,800.00	4.69%
RATCH-R	805,000	27,329,225.00	16.76%	TOP	650,100	31,661,450.00	6.41%
RBF	223,200	2,574,250.00	5.27%	TOP-R	737,900	35,848,775.00	7.28%
RBF-R	163,900	1,890,330.00	3.87%	TPIPL	889,200	1,393,773.00	6.49%
RCL	268,400	6,014,040.00	3.51%	TPIPL-R	455,800	715,216.00	3.33%
RCL-R	47,100	1,051,830.00	0.62%	TPIPP	107,700	372,642.00	2.17%
RJH	4,500	129,375.00	1.40%	TPIPP-R	95,000	328,700.00	1.92%
RJH-R	900	25,750.00	0.28%	TQM	23,700	748,050.00	2.33%
ROJINA	243,400	1,613,340.00	0.92%	TQM-R	45,700	1,435,650.00	4.49%
RPC	111,000	87,046.00	0.59%	TRUE	4,282,500	28,996,550.00	13.26%
RS	117,200	1,661,720.00	3.44%	TRUE-R	70,600	479,430.00	0.22%
RS-R	5,500	77,550.00	0.16%	TTA	249,300	1,628,405.00	3.76%
S	142,300	163,645.00	5.14%	TTA-R	455,200	2,971,290.00	6.87%
SABINA	5,200	133,900.00	0.90%	TTB	53,690,300	93,160,026.00	19.47%
SABUY	430,700	3,165,080.00	6.59%	TTCL	13,400	56,744.00	1.79%
SAK	91,300	479,325.00	11.63%	TTW	250,000	2,183,780.00	5.19%
SAMART	26,000	148,890.00	3.49%	TTW-R	265,700	2,317,245.00	5.52%
SAMART-R	100	570.00	0.01%	TU	1,943,700	27,621,000.00	15.61%
SAPPE-R	53,200	4,463,050.00	2.94%	TU-R	123,200	1,745,470.00	0.99%
SAT	25,500	481,950.00	1.22%	TVO	37,900	875,490.00	15.38%
SAWAD	1,248,600	59,323,150.00	9.96%	TVO-R	12,400	285,720.00	5.03%
SAWAD-R	614,400	29,126,175.00	4.90%	UBE	64,700	64,700.00	1.13%
SC	260,600	1,163,048.00	10.21%	UNIQ	27,400	93,658.00	1.69%
SC-R	83,300	370,040.00	3.26%	VGI	1,434,000	3,862,474.00	2.68%
SCB	98,900	11,482,850.00	1.36%	VGI-R	2,585,200	6,930,340.00	4.82%
SCB-R	1,299,400	150,745,750.00	17.83%	VIBHA	19,500	44,468.00	4.91%
SCC	65,800	20,578,200.00	5.27%	VIBHA-R	66,700	152,136.00	16.80%
SCC-R	199,500	62,257,600.00	15.99%	VNG	8,500	33,830.00	7.70%
SCCC-R	2,100	288,400.00	7.78%	WHA	5,345,600	28,100,040.00	5.84%
SCGP	198,300	7,680,050.00	3.98%	WHA-R	981,000	5,154,870.00	1.07%
SCN	209,200	322,168.00	10.94%	WHAUP	14,300	56,342.00	0.95%
SGC	330,500	713,880.00	1.54%	WHAUP-R	97,300	381,440.00	6.49%
SGC-R	1,000	2,180.00	0.00%	WICE	23,300	203,755.00	0.68%
SGP	3,700	30,895.00	2.84%	XPG-R	3,500	5,600.00	0.00%

- ไม่รวมรายการขายชอร์ตของสมาชิกที่เป็นผู้ร่วมค้ำหน่วยลงทุน หรือผู้ดูแลสภาพคล่องของหน่วยลงทุนของกองทุนรวมอีกต่อไปเพื่อบัญชีบริษัทประเภทเพื่อกำทำไรจากส่วนต่างของราคาหรือเพื่อดูสภาพคล่อง แลแล้วแต่กรณี
- รายการที่ชื่อย่อหลักทรัพย์ด้วย "-R" หมายถึง ข้อมูลธุรกรรมขายชอร์ตในเว็บเีดอาร์

ที่มา : set.or.th

## รายงานการเปลี่ยนแปลงการถือหลักทรัพย์และสัญญาซื้อขายล่วงหน้าของผู้บริหาร (แบบ 59) ประจำวันที่ 7 กันยายน 2566

ชื่อบริษัท	วิธีการได้มา/จำหน่าย	ชื่อผู้บริหาร	ประเภทหลักทรัพย์	วันที่ได้มา/จำหน่าย	จำนวน	ราคา
BLC	ซื้อ	นาย สุวิทย์ งามภูพันธ์	หุ้นสามัญ	6/09/2566	10,000	5.80
BOFFICE	ซื้อ	นางสาว สโรชา มั่นสุข	หน่วยทรัสต์	6/09/2566	20,000	5.83
CK	ขาย	นางสาว สุภามาส ตวีศรีศวกฤกษ์	หุ้นสามัญ	6/09/2566	200,000	23.00
EP	ซื้อ	นาย ยุทธ ชินสุภัคกุล	หุ้นสามัญ	6/09/2566	7,500	2.98
HTC	ซื้อ	นาย อัมรินทร์ कुमार เชมรธา	หุ้นสามัญ	6/09/2566	8,000	36.25
KUN	ขาย	นาง ประวีร์รัตน์ เทวอักษร	ใบสำคัญแสดงสิทธิที่จะซื้อหุ้น	31/08/2566	770,000	0.37
KUN	ขาย	นาย คุณา เทวอักษร	ใบสำคัญแสดงสิทธิที่จะซื้อหุ้น	31/08/2566	770,000	0.37
MTI	ซื้อ	นาง นवलพรรณ ลาชา	หุ้นสามัญ	4/09/2566	5,000	122.00
PLE	ซื้อ	นาย เมธัส ศรีสุชาติ	หุ้นสามัญ	17/08/2566	50,000	0.52
PLE	ซื้อ	นาย เมธัส ศรีสุชาติ	หุ้นสามัญ	18/08/2566	80,000	0.52
PLE	ซื้อ	นาย เมธัส ศรีสุชาติ	หุ้นสามัญ	24/08/2566	300,000	0.55
PLE	ซื้อ	นาย เมธัส ศรีสุชาติ	หุ้นสามัญ	29/08/2566	200,000	0.56
PLE	ซื้อ	นาย เมธัส ศรีสุชาติ	หุ้นสามัญ	31/08/2566	50,000	0.56
PLE	ซื้อ	นาย เมธัส ศรีสุชาติ	หุ้นสามัญ	4/09/2566	50,000	0.56
PLE	ซื้อ	นาย เมธัส ศรีสุชาติ	หุ้นสามัญ	7/09/2566	50,000	0.52
QLT	ซื้อ	นาย กิตติ พัวถาวรสกุล	หุ้นสามัญ	6/09/2566	15,000	4.69
RT	ขาย	นาย สุรศักดิ์ สี่เยี่ยม	ใบสำคัญแสดงสิทธิที่จะซื้อหุ้น	2/09/2566	1,200,000	0.28
RT	ขาย	นาย สุรศักดิ์ สี่เยี่ยม	ใบสำคัญแสดงสิทธิที่จะซื้อหุ้น	4/09/2566	860,300	0.27
STA	ซื้อ	นาย วิษณุพล สิ้นเจริญกุล	หุ้นสามัญ	6/09/2566	30,000	15.80
SUSCO	ซื้อ	นาย อัมรินทร์ สิมะโรจน์	หุ้นสามัญ	7/09/2566	20,000	3.98
TMT	ซื้อ	นาย ประवास สันตะกุล	หุ้นสามัญ	7/09/2566	10,000	6.91
VL	ซื้อ	นาย ตรีศิลป์ ชินะพัฒน์วงศ์	หุ้นสามัญ	7/09/2566	100,000	0.96

Revoked by Reporter

ที่มา: sec.or.th

## รายงานการได้มา/จำหน่ายหลักทรัพย์ของกิจการ (แบบ 246-2) ประจำวันที่ 7 กันยายน 2566

หลักทรัพย์	ชื่อผู้ได้มา/จำหน่าย	วิธีการ	ประเภทหลักทรัพย์ 1	% ก่อน ได้มา/ จำหน่าย	% ได้มา/ จำหน่าย	% หลัง ได้มา/ จำหน่าย	วันที่ได้มา/ จำหน่าย	% ก่อน ได้มา/ จำหน่าย	% ได้มา/ จำหน่าย	% หลัง ได้มา/ จำหน่าย	หมายเหตุ
TBN	นาย นาวินธิ์ จันทร์ศรีชาลา	จำหน่าย	หุ้น	5.0500	0.0500	5.0000	31/8/2566	(กลุ่ม)2 5.0500	(กลุ่ม)2 0.0500	(กลุ่ม)2 5.0000	

- หุ้น หมายถึง หุ้นสามัญหรือหุ้นบุริมสิทธิ หรือใบแสดงสิทธิในผลประโยชน์ที่เกิดจากหลักทรัพย์อ้างอิงไทย (DR) หลักทรัพย์แปลงสภาพ หมายถึง ใบสำคัญแสดงสิทธิที่จะซื้อหุ้นสามัญ หุ้นกู้แปลงสภาพ หรือหลักทรัพย์อื่นที่อาจแปลงสภาพได้
- กรณีที่มีการรายงานเป็นกลุ่ม ชื่อผู้ได้มา/จำหน่าย จะแสดงข้อมูลของบุคคลในกลุ่มที่มีการเปลี่ยนแปลง ส่วน %การได้มา/จำหน่าย และ %หลังการได้มา/จำหน่าย จะแสดงตัวเลขของทั้งกลุ่ม และบุคคลตามมาตรา 258 (นิยามตามบุคคลมาตรา 258)
- ข้อมูลเบื้องต้น หมายถึง ข้อมูลยังไม่ครบถ้วน และ/หรือ อยู่ระหว่างการสอบทานฉบับแก้ไข หมายถึง ผู้รายงานยื่นเอกสารชุดใหม่ เพื่อแก้ไขจุดเดิม chain principle หมายถึง การได้มาหุ้นโดยทางอ้อม และเป็นกรณีได้ในจำนวนที่ทำให้ผู้ได้มาต้องทำค่าเสนอซื้อหลักทรัพย์ทั้งหมดของกิจการ

ที่มา: sec.or.th

# TURNOVER LIST



8 กันยายน 2566

## TURNOVER LIST & TRADING ALERT

### หลักทรัพย์ที่เข้าข่ายมาตรการจำกัดการซื้อขาย

สิ้นสุด	หลักทรัพย์	ระดับ 1		ระดับ 2		ระดับ 3	
		วันเริ่มต้น	วันสิ้นสุด	วันเริ่มต้น	วันสิ้นสุด	วันเริ่มต้น	วันสิ้นสุด
1 ก.ย. 66	SINGER01P2309A	4 ก.ย. 66	8 ก.ย. 66				
25 ส.ค. 66	KGEN	28 ส.ค. 66	15 ก.ย. 66				
25 ส.ค. 66	KGEN-W2	28 ส.ค. 66	15 ก.ย. 66				
18 ส.ค. 66	CMO	21 ส.ค. 66	8 ก.ย. 66				

หมายเหตุ

เมื่อหุ้นสามัญเข้ามาตรการให้หลักทรัพย์อื่นของบจ. และหลักทรัพย์ที่มีการอ้างอิงหลักทรัพย์ของบจ. เข้ามาตรการจำกัดการซื้อขายด้วย (ยกเว้น DW) โดย

**1. Cash Balance:** สมาชิกต้องดำเนินการให้ลูกค้าซื้อหลักทรัพย์ด้วยบัญชี **Cash Balance** เท่านั้น โดยลูกค้าต้องวางเงินสดไว้ล่วงหน้ากับสมาชิกเต็มจำนวนก่อนซื้อหลักทรัพย์

**2. ห้ามคำนวณวงเงินซื้อขาย:** ห้ามสมาชิกใช้หลักทรัพย์เป็นหลักประกันในการคำนวณเป็นวงเงินซื้อขายหลักทรัพย์ (ในทุกประเภทบัญชี)

**3. ห้าม Net Settlement:** ห้ามสมาชิกหักกลบราคาค่าซื้อกับราคาค่าขายหลักทรัพย์เดียวกันในวันเดียวกัน (ซื้อและขายหลักทรัพย์เดียวกันในวันเดียวกัน ค่าขายคืนเป็นวงเงินในวันทำการถัดไป)

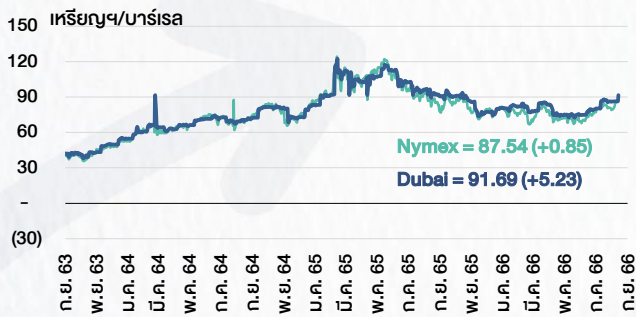
ทั้งนี้ มาตรการจำกัดการซื้อขาย มีปัจจัยที่ใช้ในการพิจารณา คือ อัตราหมุนเวียนการซื้อขาย (**Turnover ratio**) มูลค่าการซื้อขาย และราคาซื้อขาย ที่ไม่สอดคล้องกับปัจจัยพื้นฐาน เช่น **P/E Ratio** เป็นต้น

ที่มา: set.or.th

# CYCLICAL WATCH

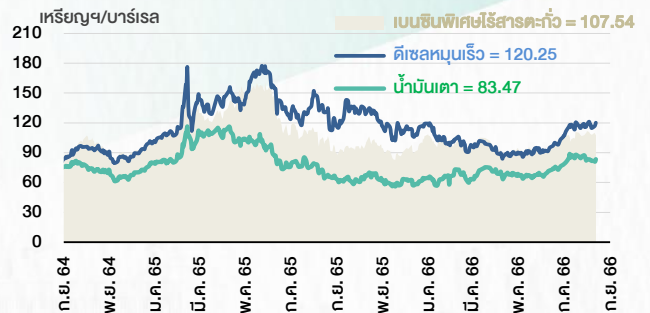
🕒 8 กันยายน 2566

## ราคาน้ำมันดิบ



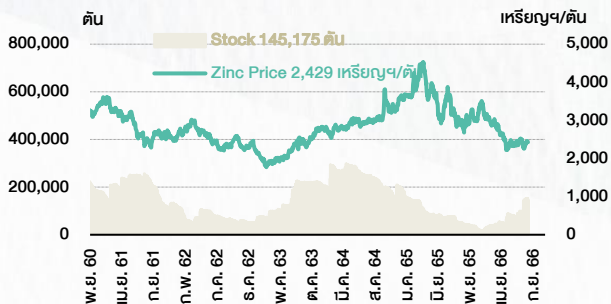
ที่มา : TQ professional

## ราคาขายปลีกน้ำมันสำเร็จรูปตลาดสิงคโปร์



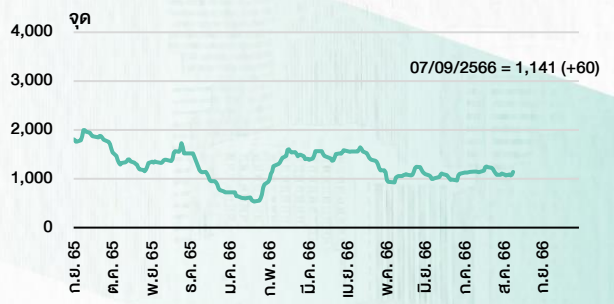
ที่มา : TOP

## ราคาสังกะสี



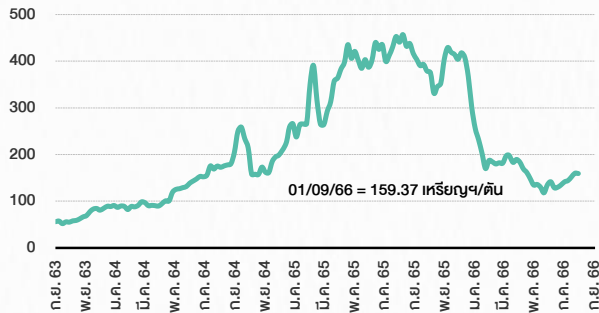
ที่มา : lme.co.uk

## ดัชนีค่าระวาง BDI



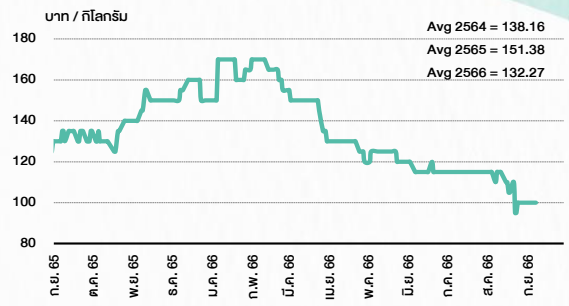
ที่มา : TQ professional

## ราคาก๊าซหุงต้ม



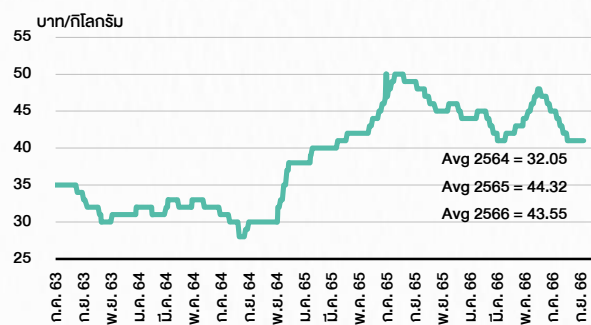
ที่มา : BANPU

## ราคาถั่วขาว 61-70 ตัว/กก.



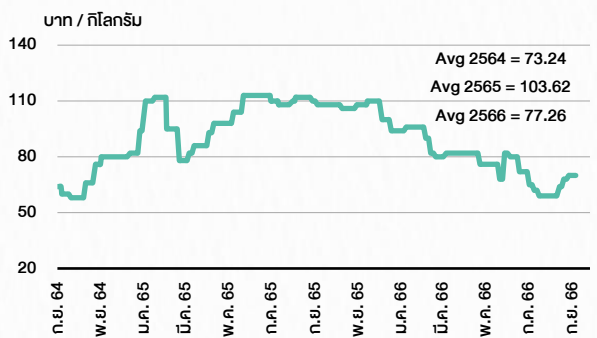
ที่มา : สำนักงานเศรษฐกิจการเกษตร

## ราคาไก่เป็น



ที่มา : สำนักงานเศรษฐกิจการเกษตร

## ราคาหมู



ที่มา : สำนักงานเศรษฐกิจการเกษตร



# STOCK CALENDAR

🕒 8 กันยายน 2566

September 2023				
Monday	Tuesday	Wednesday	Thursday	Friday
<p>4</p> <p><b>Last trading day</b></p> <p>BANPU-W5 CWT-W5 DIMET-W4 EVER-W4 IP-W1 OISHI</p> <p><b>Delist</b></p> <p><b>MACO-W4</b></p> <p><b>XD</b></p> <p>GAHREIT @B0.30 GROREIT @B0.29 MULF @B0.1270 MST @B0.37 TTW @B0.30</p> <p><b>XN</b></p> <p>CTARAF @B0.1280 KPNPF @B0.0400</p> <p><b>XD</b></p> <p>BAY @B0.40 BBL @B2.00 BCP @B0.50 GPSC @B0.30 KKP @B1.25 NVDA80X @USD OR @B0.25 TISCO @B2.00 TISCO-P @B2.00</p> <p><b>XE</b></p> <p>BANPU-W5 1:1w @B7.50 (final, "SP") CWT-W5 1:1w @B3.50 (final, "SP") DIMET-W4 1.0677:1w @B0.4683 (final, "SP") EVER-W4 1:1w @B1.00 (final, "SP") IP-W1 1.045:1w @B23.915 (final, "SP")</p> <p><b>New shares trading</b></p> <p>SDC 44,444,444 shrs (pp) SIRI 10,000,000 shrs (esop)</p> <p><b>Conversion</b></p> <p>MACO-W4 1:1w @B1.00 (final)</p>	<p>5</p> <p><b>Delist</b></p> <p><b>OISHI</b></p> <p><b>XD</b></p> <p>BAY @B0.40 BBL @B2.00 BCP @B0.50 GPSC @B0.30 KKP @B1.25 NVDA80X @USD OR @B0.25 TISCO @B2.00 TISCO-P @B2.00</p> <p><b>XE</b></p> <p>BANPU-W5 1:1w @B7.50 (final, "SP") CWT-W5 1:1w @B3.50 (final, "SP") DIMET-W4 1.0677:1w @B0.4683 (final, "SP") EVER-W4 1:1w @B1.00 (final, "SP") IP-W1 1.045:1w @B23.915 (final, "SP")</p> <p><b>New shares trading</b></p> <p>SDC 44,444,444 shrs (pp) SIRI 10,000,000 shrs (esop)</p>	<p>6</p> <p><b>Par change</b></p> <p>HTC B0.50 par (from B1)</p> <p><b>XD</b></p> <p>NETEASE80 @HKD TOP @B0.65</p> <p><b>New shares trading</b></p> <p>META 907 shrs (w)</p>	<p>7</p> <p><b>XD</b></p> <p>BPP @B0.40 SSPF @B0.1169</p> <p><b>Conversion</b></p> <p>BYD-W6 0.57705:1w @B0.346 (final)</p>	<p>8</p>
<p>11</p> <p><b>Par change</b></p> <p>M-CHAI B1 par (from B10)</p> <p><b>XD</b></p> <p>PINGAN80 @HKD SUSCO @B0.08</p> <p><b>XR</b></p> <p>JCKH 1:2n @B0.03</p>	<p>12</p> <p><b>XD</b></p> <p>BANPU @B0.25 BDMS @B0.35 HMPRO @B0.18</p>	<p>13</p> <p><b>XD</b></p> <p>EGCO @B3.25</p>	<p>14</p> <p><b>Conversion</b></p> <p>APURE-W3 1.00716:1w @B6.95 CEN-W5 1:1w @B2.14 DITTO-W1 1.20:1w @B33.333 GLOCON-W5 1:1w @B1.50 JSP-W1 1:1w @B2.50 MBAX-W2 1:1w @B3.00 MBK-W1 1.1396:1w @B2.6326 MBK-W2 1.1032:1w @B2.7192 MBK-W3 1.10697:1w @B2.8045 MBK-W4 1.10387:1w @B2.8881 PRG-W1 1.0566:1w @B4.7319 PRG-W2 1.0275:1w @B4.8663 PRG-W3 1:1w @B5.00 RWI-W3 1:1w @B1.50 SMT-W3 1:1w @B4.00 STOWER-W4 0.10:1w @B0.60 TMC-W2 1:1w @B2.00 TRITN-W5 1:1w @B0.25 TRITN-W6 1:1w @B0.25 WAVE-W2 4.49:1w @B0.156</p>	<p>15</p>
<p>18</p> <p><b>Last trading day</b></p> <p><b>EMC-W6</b></p>	<p>19</p> <p><b>XE</b></p> <p>EMC-W6 1:1w @B0.15 (final, "SP")</p> <p><b>Conversion</b></p> <p>SABUY-W2 1:1w @B5.00</p>	<p>20</p> <p><b>Delist</b></p> <p><b>TPGRO-W3</b></p>	<p>21</p>	<p>22</p>
<p>25</p> <p><b>Last trading day</b></p> <p><b>BCPG-W2</b></p>	<p>26</p> <p><b>XE</b></p> <p>BCPG-W2 1:1w @B8.00 (final, "SP")</p>	<p>27</p> <p><b>Last trading day</b></p> <p><b>INSET-W1</b></p>	<p>28</p> <p><b>XE</b></p> <p>INSET-W1 1:1w @B2.00 (final, "SP")</p> <p><b>Conversion</b></p> <p>AIT-W2 1:1w @B2.00 BANPU-W5 1:1w @B7.50 (final) BE8-W1 1:1w @B75 BROOK-W6 1.126:1w @B0.577 BROOK-W7 1.128:1w @B1.153 CWT-W5 1:1w @B3.50 (final) DEMCO-W7 1:1w @B3.50 DIMET-W4 1.0677:1w @B0.4683 (final) EVER-W4 1:1w @B1.00 (final) IP-W1 1.045:1w @B23.915 (final) J-W3 1:1w @B9.00 J-W4 1:1w @B6.25 JMART-W4 1.13582:1w @B13.20649 JMART-W5 1.13057:1w @B61.91597 JMT-W4 1.00267:1w @B89.75998 NUSA-W5 1:1w @B1.00 RABBIT-P 1:1 STARK-W1 1:1w @B5.00 TFI-W1 1:1w @B0.15</p>	<p>29</p>

October 2023				
Monday	Tuesday	Wednesday	Thursday	Friday
<p>2</p> <p><b>Conversion</b></p> <p>TTB-W1 1:1w @B0.95</p>	<p>3</p> <p><b>Last trading day</b></p> <p><b>WAVE-W2</b></p>	<p>4</p> <p><b>XE</b></p> <p>WAVE-W2 4.49:1w @B0.156 (final, "SP")</p>	<p>5</p>	<p>6</p>
<p>9</p> <p><b>XD</b></p> <p>CHAYO @B0.00111112 CHAYO 50 existing: 1STD</p>	<p>10</p> <p><b>XR</b></p> <p>CCET 1:0.7863n @tba</p>	<p>11</p> <p><b>Conversion</b></p> <p>EMC-W6 1:1w @B0.15 (final)</p>	<p>12</p> <p><b>PUBLIC HOLIDAY</b> (H.M. King Bhumibol Adulyadej The Great Memorial Day)</p>	<p>13</p>
<p>16</p>	<p>17</p>	<p>18</p>	<p>19</p> <p><b>XR</b></p> <p>CV 1:2n @B1.00</p> <p><b>XW</b></p> <p>CV 2n : 1 CV-W1 @free</p> <p><b>Conversion</b></p> <p>BCPG-W2 1:1w @B8.00 (final)</p>	<p>20</p>
<p>23</p> <p><b>PUBLIC HOLIDAY</b> (Chulalongkorn Day)</p>	<p>24</p> <p><b>Conversion</b></p> <p>INSET-W1 1:1w @B2.00 (final)</p>	<p>25</p> <p><b>Delist</b></p> <p>INSET-W1</p>	<p>26</p> <p><b>Conversion</b></p> <p>WAVE-W2 4.49:1w @B0.156 (final)</p>	<p>27</p>

ที่มา: set.or.th

## ANTI-CORRUPTION PROGRESS INDICATOR

### คำอธิบายผลการประเมินแต่ละระดับ

ระดับที่ 1 มีนโยบาย (Committed)

มีคำมั่นหรือมติคณะกรรมการในเรื่องการดำเนินธุรกิจที่จะไม่มีส่วนเกี่ยวข้องกับการทุจริตและการดูแลให้บริษัทปฏิบัติตามกฎหมายที่เกี่ยวข้อง

ระดับที่ 2 ประกาศเจตนารมณ์ (Declared)

มีการประกาศเจตนารมณ์เข้าเป็นแนวร่วมปฏิบัติของภาคเอกชนไทยในการต่อต้านการทุจริต (CAC) หรือโครงการต่อต้านทุจริตที่กำหนดให้องค์กรต้องมีกระบวนการในตนเองเดียวกัน

ระดับที่ 3 มีมาตรการป้องกัน (Established)

มีมาตรการป้องกัน การประเมินความเสี่ยง การสื่อสารและฝึกอบรมแก่พนักงาน รวมทั้งการดูแลให้มีการดำเนินการและการทบทวนความเหมาะสมของมาตรการอย่างสม่ำเสมอ

ระดับที่ 4 ได้รับการรับรอง (Certified)

มีการสอบทานจากคณะกรรมการตรวจสอบหรือผู้สอบบัญชีที่สำนักงาน ก.ส.ศ. ให้ความเห็นชอบ และได้รับการรับรองหรือผ่านการตรวจสอบเพื่อให้ความเชื่อมั่นอย่างเป็นทางการจากหน่วยงานภายนอก (เช่น CAC)

ระดับที่ 5 ขยายผลสู่ผู้ที่เกี่ยวข้อง (Extended)

มีการขยายผลการดำเนินนโยบายต่อต้านการทุจริตสู่ผู้ที่เกี่ยวข้องในห่วงโซ่อุปทาน และการเปิดเผยข้อมูลเกี่ยวกับกรณีทุจริตที่เกิดขึ้น

เปิดเผยบ้างแต่ไม่เน้นนโยบายที่ชัดเจน

ไม่เปิดเผยหรือไม่เน้นนโยบาย

### CG SCORE: การจัดอันดับบรรษัทภิบาล

#### คำอธิบายผลการประเมินแต่ละระดับ

ระดับคะแนน 5 (90-100) : ดีเลิศ 

ระดับคะแนน 4 (80-89) : ดีมาก 

ระดับคะแนน 3 (70-79) : ดี 

NR. : ไม่ปรากฏชื่อในรายงาน CGR

"Disclaimer: การเปิดเผย (ก) ผลสำรวจในเรื่องการกำกับดูแลกิจการ (Corporate Governance Report) ที่จัดทำโดยสมาคมส่งเสริมสถาบันกรรมการบริษัทไทย (IOD) และ (ข) ผลการประเมินดัชนีชี้วัดความคืบหน้าการป้องกันการมีส่วนเกี่ยวข้องกับการทุจริตคอร์รัปชัน (Anti-Corruption Progress Indicators) ที่จัดทำโดยสถาบันที่เกี่ยวข้อง ซึ่งมีการเปิดเผยโดยสำนักงานคณะกรรมการกำกับหลักทรัพย์และตลาดหลักทรัพย์นี้ เป็นการสำรวจและประเมินโดยสมาคมหรือสถาบันที่เกี่ยวข้องจากข้อมูลที่ได้รับจากบริษัทจดทะเบียนตามที่บริษัทจดทะเบียนได้ระบุใน (ก) แบบแสดงข้อมูลตามหลักเกณฑ์ Corporate Governance Report of Thai Listed Companies (CGR) ประจำปี และ (ข) แบบแสดงข้อมูลเพื่อการประเมิน Anti-Corruption ซึ่งได้อ้างอิงข้อมูลมาจากแบบแสดงรายการข้อมูลประจำปี (แบบ 56-1) รายงานประจำปี (แบบ 56-2) หรือในเอกสารและหรือรายงานอื่นที่เกี่ยวข้องของบริษัทจดทะเบียนนั้น แล้วแต่กรณี โดยเป็นการสำรวจและประเมินจากข้อมูลของบริษัทจดทะเบียนที่มีการเปิดเผยต่อสาธารณะ และเป็นข้อมูลที่ผู้ลงทุนทั่วไปสามารถเข้าถึงได้ และเป็นการดำเนินการตามนโยบายของสำนักงานคณะกรรมการกำกับหลักทรัพย์และตลาดหลักทรัพย์

ทั้งนี้ ผลการสำรวจหรือผลการประเมินดังกล่าวเป็นการนำเสนอในมุมมองของ IOD หรือสถาบันที่เกี่ยวข้องซึ่งเป็นบุคคลภายนอก โดยมีได้เป็นการประเมินการปฏิบัติตามของบริษัทย่อยในตลาดหลักทรัพย์แห่งประเทศไทย และมีได้ใช้ข้อมูลภายในเพื่อการประเมินแต่อย่างใด

เนื่องจากผลสำรวจหรือผลการประเมินดังกล่าวเป็นเพียงผลสำรวจหรือผลการประเมิน ณ วันที่ปรากฏในผลสำรวจหรือผลการประเมินเท่านั้น ดังนั้น ผลสำรวจหรือผลการประเมินจึงอาจเปลี่ยนแปลงได้ภายหลังวันดังกล่าว หรือเมื่อข้อมูลที่เกี่ยวข้องมีการเปลี่ยนแปลง ทั้งนี้ บริษัทหลักทรัพย์ [ฯ] มิได้ยืนยัน ตรวจสอบ หรือรับรองความถูกต้องครบถ้วนของผลสำรวจหรือผลการประเมินดังกล่าวแต่อย่างใด"

## CG SCORE: การจัดอันดับบริษัทมหาชน



AAV	AUCT	BRR	CPF	EPG	HANA	KCE	MC	NWR	PPS	RS	SEAOIL	SST	THANI	TQM	U
ADVANC	AWC	BTS	CPI	ETC	HARN	KKP	MCOT	NYT	PR9	S	SE-ED	STA	THCOM	TRC	UAC
AF	AYUD	BTW	CPN	FPI	HMPRO	KSL	METCO	OISHI	PREB	S & J	SELIC	STEC	THG	TRU	UBIS
AH	BAFS	BWG	CRC	FPT	ICC	KTB	MFEC	OR	PRG	SAAM	SENA	STI	THIP	TRUE	UV
AIRA	BANPU	CENTEL	CFRESH	DDD	FSMART	ICHI	KTC	MINT	ORI	SABINA	SHR	SUN	THRE	TSC	VGI
AKP	BAY	CFRESH	DDD	GBX	III	LALIN	MANO	OSP	PROUD	SAMART	SIRI	SUSCO	THREL	TSR	VIH
AKR	BBL	CHEWA	DELTA	GC	ILINK	LANNA	MOONG	OTO	PSH	SAMTEL	SIS	SUTHA	TIP	TSTE	WAC
ALT	BCP	CHO	DEMCO	GCAP	ILM	LH	MSC	PAP	PSL	SAT	SITHAI	SVI	TIPCO	TSTH	WAV
AMA	BCPG	CIMBT	DRT	GFPT	INTUCH	LHFG	MTC	PCSGH	PTG	SC	SMK	SYMC	TISCO	TTA	WHA
AMATA	BDM5	CK	DTAC	GGC	IP	LIT	MVP	PDG	PTT	SCB	SMPC	SYNTEC	TK	TTB	WHA
AMATAV	BEM	CKP	DUSIT	GLAND	IRPC	LPN	NCL	PDJ	PTTEP	SCC	SNC	TACC	TKT	TTCL	WICI
ANAN	BGC	CM	EA	GLOBAL	ITEL	MACO	NEP	PG	PTTGC	SCCC	SONIC	TASCO	TMT	TTW	WINI
AOT	BGRIM	CNT	EASTW	GPI	IVL	MAJOR	NER	PHOL	PYLON	SCG	SPALI	TCAP	TNDT	TU	ZEN
AP	BIZ	COM7	ECF	GPSC	SENAJ	MAKRO	NKI	PLANB	Q-CON	SCGP	SPI	TEAMG	TNITY	TVD	
ARIP	BKI	COMAN	ECL	GRAMMY	JWD	MALEE	NOBLE	PLANET	QH	SCM	SPRC	TFMAMA	TOA	TVI	
ARROW	BOL	COTTO	EE	GULF	K	MBK	NSI	PLAT	QTC	SDC	SPVI	TGH	TOP	TVO	
ASP	BPP	CPALL	EGCO	GUNKUL	KBANK	MST	NVD	PORT	RATCH	SEAFCO	SSSC	THANA	TPBI	TWPC	



2S	APCS	BEYOND	CMC	ESSO	HYDRO	JMT	LOXLEY	NCAP	PPP	SA	SKE	STANLY	TITLE	TSE	WP
7UP	APURE	BFIT	COLOR	ESTAR	ICN	KBS	LRH	NCH	PPPM	SAK	SKN	STGT	TKN	TVT	XO
ABICO	AQUA	BJC	CPL	ETE	IFS	KCAR	LST	NETBAY	PRIME	SALEE	SKR	STOWER	TKS	TWP	XPG
ABM	ASAP	BJCHI	CPW	FE	IMH	KEX	M	NEX	PRIN	SAMCO	SKY	STPI	TM	UEC	YUAS.
ACE	ASEFA	BLA	CRD	FN	IND	KGI	MATCH	NINE	PRINC	SANKO	SLP	SUC	TMC	UMI	
ACG	ASIA	BR	CSC	FNS	INET	KIAT	MBAX	NRF	PSTC	SAPPE	SMIT	SWC	TMD	UOBKH	
ADB	ASIAN	BROOK	CSP	FORTH	INSET	KISS	MEGA	NTV	PT	SAWAD	SMT	SYNEX	TMI	UP	
AEONTS	ASIMAR	CBG	CWT	FSS	INSURE	KOOL	META	OCC	QLT	SCI	SNP	T	TMILL	UPF	
AGE	ASK	CEN	DCC	FTE	IRC	KTIS	MFC	OGC	RBF	SCN	SO	TAE	TNL	UPOIC	
AHC	ASN	CGH	DCON	FVC	IRCP	KUMWEL	MGT	PATO	RCL	SCP	SORKON	TAKUNI	TNP	UTP	
AIT	ATP30	CHARAN	DHOUSE	GEL	IT	KUN	MICRO	PB	RICHY	SE	SPA	PTECH	TOG	VCOM	
ALL	B	CHAYO	DOD	GENC	ITD	KWC	MILL	PICO	RML	SFLEX	SPC	TCC	TPA	VL	
ALLA	BA	CHG	DOHOME	GUS	J	KWM	MITSIB	PIMO	ROJNA	SFP	SPCG	TCMC	TPAC	VNT	
ALUCON	BAM	CHOTI	DV8	GYT	JAS	L&E	MK	PJW	RPC	SFT	SR	TEAM	TPCS	VPO	
AMANAH	BC	CHOW	EASON	HEMP	JCK	LDC	MODERN	PL	RT	SGF	SRICHA	TFG	TPS	VRANDA	
AMARIN	BCH	CI	EFORL	HPT	JCKH	LEO	MTI	PM	RWI	SIAM	SSC	TFI	TRFN	WGE	
APCO	BEC	CIG	ERW	HTC	JMART	LHK	NBC	PMTA	S11	SINGER	SSF	TIGER	TRT	WIK	



A	AU	BSBM	CMO	F&D	IHL	KCM	MCS	NOVA	PRAKIT	SABUY	SPACK	TCCC	TPOLY	VIBHA	
AI	B52	BSM	CMR	FMT	IIG	KK	MDX	NPK	PRAPAT	SF	SPG	THMUI	TOR	W	
AIE	BEAUTY	BTNC	CPT	GIFT	INGRS	KKC	MJD	NUSA	PRECHA	SGP	SO	TNH	TTI	WIN	
AJ	BGT	BYD	CRANE	GLOCON	INOX	KWI	MORE	ALPHAX	PTL	SCT	SSP	TNR	TYCN	WORK	
AMC	BH	CAZ	CSR	GREEN	JAK	KYE	MUD	PAF	RCI	SIMAT	STARK	TOPP	UKEM	WPH	
APP	BIG	CCP	D	GSC	JR	LEE	NC	PF	RJH	SIB	STC	TPCH	UMS	YGG	
AQ	BLAND	CCD	EKH	GTB	JTS	LPH	NDR	PK	RP	SK	SUPER	TPPL	UNIQ	ZIGA	
ARIN	BM	CITY	EMC	TECH	JUBILE	MATI	NFC	PLE	RPH	SMART	SVOA	TPIPP	UFA		
AS	BROCK	CMAN	EP	HUMAN	KASET	M-CHAI	NNCL	PPM	RSP	SOLAR	TC	TPLAS	UREKA		

## Anti-corruption Progress Indicator ปี 2 กลุ่ม

### ได้รับการรับรอง

2S	B	BWG	DELTA	FSS	IFEC	KTB	MFEC	OGC	PREB	SAAM	SMK	SYNTEC	TKT	TTCL	WICE
ADVANC	BAFS	CEN	DEMCO	FTE	IFS	KTC	MINT	ORI	PRG	SABINA	SMPC	TAE	TMK	TU	WIK
AF	BAM	CENTEL	DIMET	GBX	ILINK	KWC	MONO	PAP	PRINC	SAPPE	SNC	TAKUNI	TMILL	TVD	XO
AI	BANPU	CFRESH	DRT	GC	INET	KWI	MOONG	PATO	PRM	SAT	SNP	TASCO	TMT	TVI	ZEN
AIE	BAY	CGH	DTAC	GCAP	INSURE	L&E	MSC	PB	PROS	SC	SORKON	PTECH	TNITY	TVO	
AIRA	BBL	CHEWA	DUSIT	GEL	INTUCH	LANNA	MST	PCSGH	PSH	SCB	SPACK	TCAP	TNL	TWPC	
AKP	BCH	CHOTI	EA	GFPT	IRC	LH	MTC	PDG	PSL	SCC	SPALI	TCMC	TNP	U	
AMA	BCP	CHOW	EASTW	GGC	IRPC	LHFG	MTI	PDJ	PSTC	SCCC	SPC	TFG	TNR	UBE	
AMANAH	BCPG	CIG	ECL	GUS	ITEL	LHK	NBC	PE	PT	SCG	SPI	TFI	TOG	UBIS	
AMATA	BEYOND	CIMBT	EGCO	GPI	IVL	LPN	NEP	PG	PTG	SCN	SPRC	TFMAMA	TOP	UEC	
AMATAV	BGC	CM	EP	GPSC	JKN	LRH	NINE	PHOL	PTT	SEAOIL	SRICHA	TGH	TOPP	UKEM	
AP	BGRIM	CMC	EPG	GSTEEL	K	M	NKI	PK	PTTEP	SE-ED	SSF	THANI	TPA	UOBKH	
APCS	BJCHI	COM7	ERW	GUNKUL	KASET	MAKRO	NATION	PL	PTTGC	SELIC	SSP	THCOM	TPP	UPF	
AQUA	BKI	COTTO	ESTAR	HANA	KBANK	MALEE	NNCL	PLANB	Q-CON	SENA	SSSC	THIP	TRU	UV	
ARROW	BLA	CPALL	ETE	HARN	KBS	MBAX	NOBLE	PLANET	QH	SGP	SST	THRE	TRUE	VGI	
ASIAN	BPP	CPF	FE	HEMP	KCAR	MBK	NOK	PLAT	QLT	SINGER	STA	THREL	TSC	VIH	
ASK	BROOK	CPI	FNS	HMPRO	KCE	MC	NSI	PM	QTC	SIRI	STOWER	TIDLOR	TSTE	VNT	
AKR	BRR	CPN	FPI	HTC	KGI	MCOT	NWR	PPP	RATCH	SITHAI	SUSCO	TIPCO	TSTH	WACOAL	
AWC	BSBM	CSC	FPT	ICC	KKP	META	OCC	PPPM	RML	SKR	SVI	TISCO	TTA	WHA	
AYUD	BTS	DCC	FSMART	ICHI	KSL	MFC	ALPHAX	PPS	S & J	SMIT	SYMC	TKS	TTB	WHAUP	

### ประกาศเจตนาสมัคร

7UP	APCO	CHG	CRC	ECF	GULF	JMART	KUMWEL	MILL	NUSA	SAK	SSS	TQM	WIN		
ABICO	AS	CPL	DDD	EKH	III	JMT	LDC	NCL	PIMO	SCGP	STECH	TSI	YUASA		
AJ	BEC	CPR	DHOUSE	ETC	INOX	JR	MAJOR	NOVA	PR9	SCM	STGT	VCOM	ZIGA		
ALT	BKD	CPW	DOHOME	EVER	J	KEX	MATCH	NRF	RS	SIS	SUPER	VIBHA			