

สวัสดี ตอนเช้า

แนวโน้มตลาดวันนี้



แกว่งในกรอบ 1540-1555 จุด

ปัจจัยภายนอก มี sentiment ลบ กลับมากังวลเฟดจะคงดอกเบี้ยระดับสูงนานขึ้น ส่วนปัจจัยภายใน รอแถลงนโยบายรัฐบาลในสัปดาห์หน้าวันที่ 11-12 ก.ย. ทำให้คาด SET แกว่งในกรอบ 1540-1555 จุด อย่างไรก็ตาม ภาพรวมคาดว่ายังมี downside จำกัด บริเวณ 1540-1545 จุด และฟื้นตัวได้ โดยหากขึ้นทะลุผ่าน 1555 จุด จะเป็นสัญญาณที่ดี

ประเด็นสำคัญ



- จำนวนผู้ขอรับสวัสดิการว่างงานครั้งแรกสัปดาห์ที่แล้วของสหรัฐ ลดลงต่ำสุดรอบ 7 เดือน ส่งผลให้กังวล Fed จะตรึง ดบ. ระดับสูงนานกว่าที่คาด
- ยอดส่งออก ส.ค. ของจีนลดลง 8.8% ลดลงติดต่อกันเป็นเดือนที่ 4 เนื่องจากอุปสงค์สินค้าจีนใน ๓ปท. ชะลอตัวลง ส่วนยอดนำเข้าลดลง 7.3%
- ญี่ปุ่นรายงาน GDP 2Q66 เติบโต 4.8% ลดลงจากการคาดการณ์เบื้องต้นที่จะเติบโต 6.0% เนื่องจากอุปสงค์ในประเทศและการลงทุนยังอ่อนแอ
- กกร. ระบุ GDP ไทย 2Q66 อ่อนแอรอย่างเห็นได้ชัด โตเพียง 1.8% ต่ำกว่าคาดที่ 3.1% ทำให้ปรับประมาณการ GDP ปีนี้ลงเหลือโต 2.5-3.0% จากเดิม 3.0-3.5% โดยปรับลดการส่งออกเป็น -2% ถึง -0.5% จากเดิม -2 ถึง 0%
- สมว.อุตสาหกรรมระบุเงินหน้าแพคเกจ EV 3.5 ดึงเทศการลงทุนไทย ส่งเสริมระเบียบ ศก. 4 ภาค ผลิตคืออุปสรรคส่งออกอาหารฮาลาล ทำกันทีภายใน 3 เดือน
- Gia Corp. จากเกาหลีใต้ มีแผนสร้างโรงงานผลิตรถไฟฟ้ายานในไทย กำลังการผลิต 2.5 แสนคัน/ปี ขณะที่ศรีลังกายกเลิกมาตรการห้ามนำเข้ารถบรรทุกและยานยนต์ขนาดใหญ่ หลัง ศก. เริ่มมีเสถียรภาพมากขึ้น

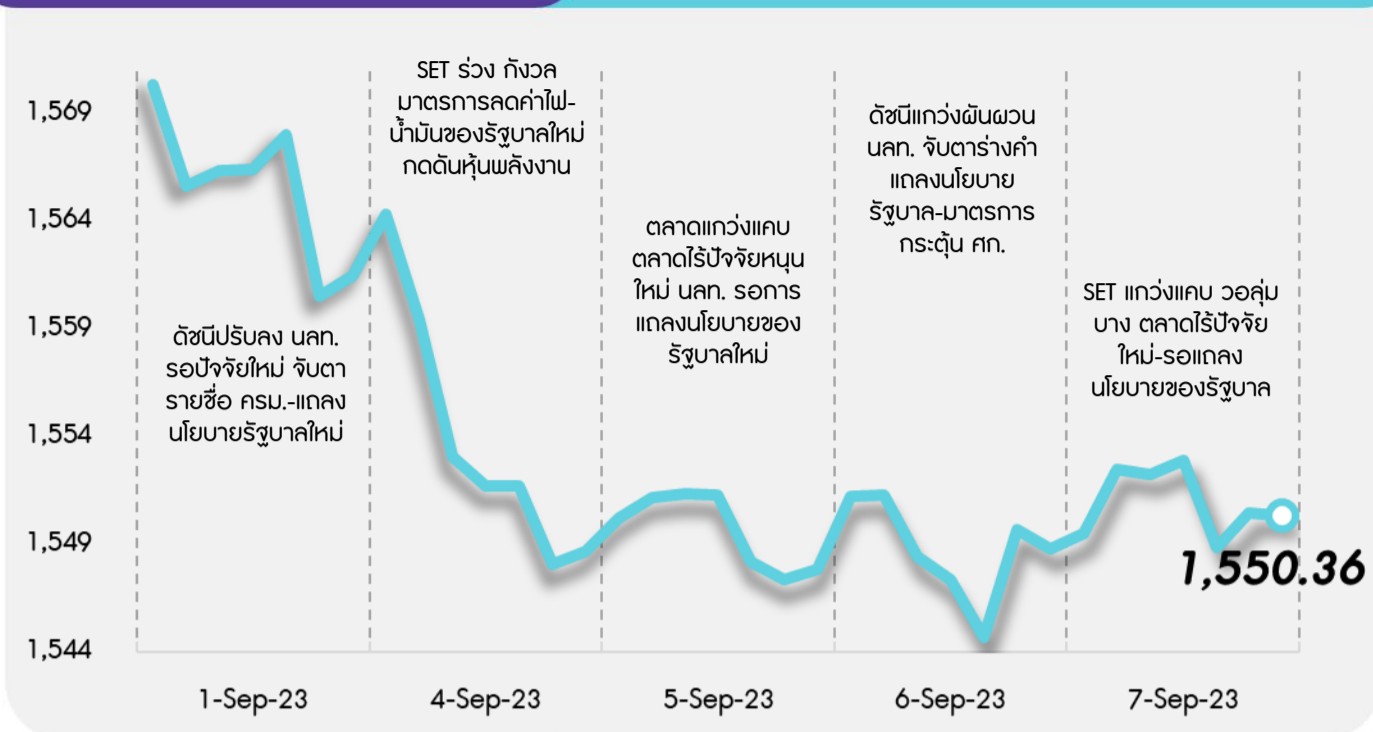
กลยุทธ์การลงทุน



มอง SET แกว่งตัวในกรอบ 1550-1600 ระหว่างรอรัฐบาลใหม่แถลงนโยบายบริหารประเทศ ทั้งนี้แม้ภาพรวมบรรยากาศการลงทุนในตลาดหุ้นไทยจะได้รับ sentiment เชิงบวกจากสถานการณ์การเมืองที่ชัดเจนขึ้น และคาดว่าจะเห็น Fund Flow เริ่มไหลกลับเข้าถึงทำไรในตลาดหุ้นไทยอีกครั้ง แต่อย่างไรก็ดี ความเสี่ยงด้านภาคบริการและการค้าของเศรษฐกิจจีนที่ชะลอตัวลง รวมถึงภาวะเงินฝืด น่าจะยังเป็นแรงกดดัน SET ให้มี Upside จำกัด ดังนั้นกลยุทธ์ลงทุนจึงแนะนำให้ “Selective Buy”

แนวรับ - แนวต้าน

1545/1540 - 1555/1560



เลือกเป้าลงทุน



Weekly Portfolio : มอง SET แกว่งในกรอบรอรัฐบาลใหม่แถลงนโยบาย แต่ยังมีความเสี่ยงภายนอกกดดัน Upside กลยุทธ์ลงทุนจึงแนะนำ “Selective Buy” ในธีมที่มีปัจจัยเฉพาะตัว ดังนี้

1) หุ้นที่เหมาะสมลงทุนระยะกลาง แนะนำ 8 หุ้นเด่นใน 4 อุตสาหกรรม ซึ่งคาด 2H66 กำไรจะเติบโต HoH และ YoY เลือก PTT BCP KCE HANA BDMS BCH AOT ERW

2) หุ้นเชิงทำไรที่คาดได้อานิสงส์จากมาตรการกระตุ้นเศรษฐกิจของรัฐบาลใหม่ โดยราคาหุ้นยังปรับตัวขึ้นช้า เลือก มาตรการกระตุ้นกำลังซื้อ (CPALL CPAXT HTC CRC) มาตรการกระตุ้นการลงทุนโครงสร้างพื้นฐาน (GULF KTB) และเชิงทำไรมาตรการกระตุ้นภาคอสังหาฯ (LH)

3) หุ้นเชิงทำไรที่คาดได้อานิสงส์ Fund Flow ไหลกลับ เลือก KBANK CPN ขณะที่ระยะกลางแนะนำระมัดระวังหุ้นที่คาดได้รับผลกระทบจากปรากฏการณ์เอลนีโญที่จะกระทบต่อกำลังซื้อภาคเกษตรลดลง ได้แก่ กลุ่มพาณิชย์ (GLOBAL) กลุ่มสินเชื่อ (MTC SAWAD) กลุ่มยานยนต์ (SAT STANLY) กลุ่มเครื่องดื่ม (CBG มีต้นทุนน้ำตาลสูง) รวมถึงกลุ่มเกษตรและอาหาร (CPF GFPT)

Daily focus



CPALL 3Q66 คาดกำไรจะเติบโต YoY จากยอดขายและมาร์จิ้นที่โตต่อเนื่องในธุรกิจ CVS รวมทั้งมีส่วนแบ่งกำไรจาก CPAXT ที่ดีขึ้นจากดอกเบี้ยจ่ายที่ลดลงหลังรีไฟแนนซ์เสร็จใน เม.ย. ขณะที่ Valuation น่าสนใจ และยังไม่สะท้อนโมเมนตัมทำไรที่แข็งแกร่งต่อเนื่อง

NYT มองราคาหุ้นจะได้ Sentiment บวก หลังล่าสุดรัฐบาลใหม่มีแผนเงินหน้าแพคเกจอีวี 3.5 ซึ่งหนุนการลงทุน และศรีลังกาประกาศยกเลิกห้ามนำเข้ารถบรรทุกจากต่างประเทศซึ่งถือเป็นโอกาสดีต่อการขยายตลาดส่งออกรถยนต์ไทย ทั้งนี้แนะนำให้ซื้อในราคาไม่เกิน 4.10 บาท

สวัสดี ตอนเช้า

กลยุทธ์การลงทุนประจำวัน วันศุกร์ที่ 8 กันยายน พ.ศ. 2566

บทวิเคราะห์วันนี้

กลุ่มอาหาร - ยังอยู่ในภาวะซบเซา

เกาะข่าวเศรษฐกิจ

วันที่	เหตุการณ์
5 ก.ย.	Economic release: JP - การใช้จ่ายภาคครัวเรือนเดือนก.ค.; EU/JP - ดัชนี PMI ภาคบริการขั้นสุดท้ายเดือนส.ค.; EU - ดัชนีราคาผู้ผลิตเดือนก.ค.
6 ก.ย.	Economic release: EU - ยอดค้าปลีกเดือนก.ค.; US - ดุลการค้าเดือนก.ค., ดัชนี PMI ภาคบริการโดย ISM เดือนส.ค.
7 ก.ย.	Economic release: CN - ดุลการค้าเดือนส.ค.; EU - GDP 2Q23 (สอบสุดท้าย); US - จำนวนผู้ขอสวัสดิการการว่างงานรายสัปดาห์, ปริมาณน้ำมันดิบคงคลังรายสัปดาห์
8 ก.ย.	Economic release: JP - GDP 2Q23 (สอบสุดท้าย)

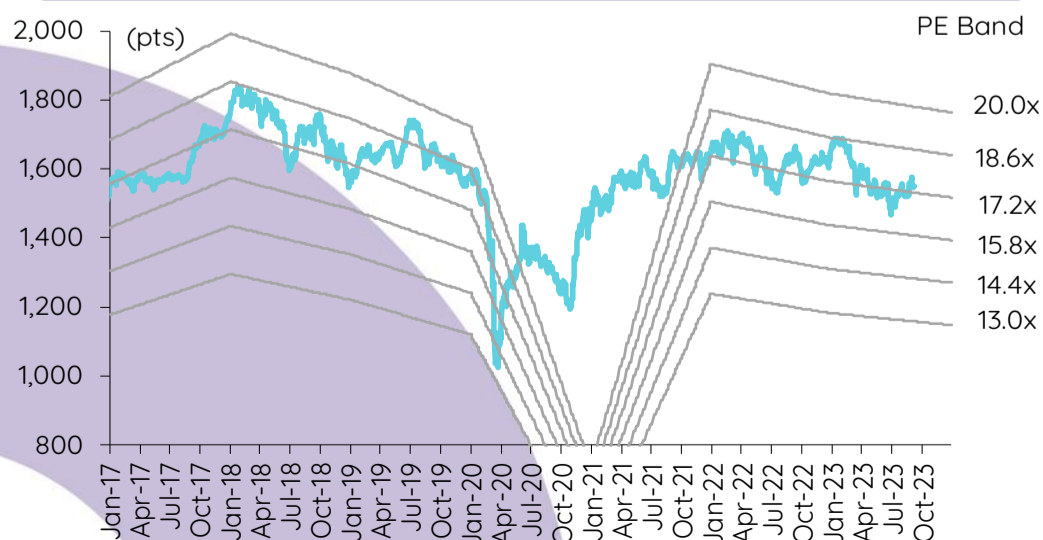
ดัชนีตลาดหลักทรัพย์ของไทย

ดัชนี	7 ก.ย. (จุด)	Chg (จุด)	Chg (%)	มูลค่า (ล้านบาท)
SET	1,550.36	1.58	0.10	39,039.93
SET50	948.94	0.15	0.02	23,968.48
SET100	2,114.24	1.14	0.05	30,308.19
sSET	977.67	4.23	0.43	2,704.77
SETHD	908.01	1.77	0.20	14,354.48
SETCLMV	1,165.81	2.00	0.17	12,241.40
SETTHSI	997.72	1.06	0.11	27,340.22
SETWB	927.19	2.26	0.24	7,417.15
mai	480.74	1.87	0.39	1,545.07

สรุปการซื้อขายแยกตามกลุ่มผู้ลงทุน

(ล้านบาท) ต่างชาติ	7 ก.ย.	WTD	MTD	YTD
สุทธิ	(850)	(3,550)	(4,588)	(139,786)
สัดส่วน (%)	54.64	49.59	48.83	51.95
สถาบันฯ				
สุทธิ	484	(939)	(925)	54,563
สัดส่วน (%)	6.75	8.28	8.22	8.43
บัญชีบล.				
สุทธิ	278	199	207	(385)
สัดส่วน (%)	8.15	8.21	8.24	7.64
บุคคล				
สุทธิ	89	4,290	5,306	85,607
สัดส่วน (%)	30.45	33.92	34.70	31.98

การเคลื่อนไหวของ SET Index



การซื้อขายสุทธิแยกตามกลุ่มผู้ลงทุนของ S50 futures

(สัญญา)	7 ก.ย.	WTD	MTD	YTD
ต่างชาติ	537	(55,101)	(52,375)	(182,838)
สถาบัน	(800)	1,822	899	64,133
รายย่อย	263	53,279	51,476	118,705

การซื้อขายของต่างชาติในตลาดพันธบัตร

(ล้านบาท)	7 ก.ย.	WTD	MTD	YTD
ซื้อ	3,509	12,581	14,480	776,611
ขาย	2,415	14,590	17,659	768,358
สุทธิ	1,095	(2,009)	(3,179)	8,253

กลุ่มอาหาร

ยังอยู่ในภาวะซบเซา

เรายังคงมุมมองระยะยาวต่อผลประกอบการ 3Q66 ของกลุ่มอาหาร ซึ่งปัจจุบันคาดว่าจะลดลง YoY อันเป็นผลมาจากมาร์จินที่แคบลง โดยอาจมีผลขาดทุนจากราคาผลิตภัณฑที่ลดลงสำหรับธุรกิจที่เกี่ยวข้องกับสุกรในประเทศ ราคาผลิตภัณฑที่ลดลงเร็วกว่าต้นทุนอาหารสัตว์สำหรับสุกรไก่เนื้อ และต้นทุนปลาที่ระดับสูงท่ามกลางปริมาณการขายที่อ่อนตัวลงสำหรับธุรกิจอาหารทะเล เนื่องจากเทศกาลกินเจกำลังจะมาถึงในวันที่ 15-23 ต.ค. และราคาผลิตภัณฑสัตว์บกมักจะทรงตัวหรือลดลงในช่วง 2-4 สัปดาห์ก่อนและหลังเทศกาลกินเจ เราจึงยังมองไม่เห็นปัจจัยกระตุ้นราคาหุ้นในระยะสั้น และไม่มีหุ้นเด่นในกลุ่มอาหาร

ราคาสัตว์บกในประเทศลดลง ราคาสุกรในประเทศ ลดลงสู่ระดับต่ำสุดของปีนี้ที่ 68 บาท/กก. ใน 3Q66TD (-32% YoY, -14% QoQ) เทียบกับจุดคุ้มทุนที่ระดับกำไรขั้นต้นที่ 70-85 บาท/กก. เนื่องจากราคาสุกรในประเทศอยู่ในระดับขาดทุน ผู้เลี้ยงรายเล็กบางรายจึงเริ่มลดอุปทานสุกรลง และมีการนำเข้าสุกรผิดกฎหมายลดลงอันเป็นผลมาจากมาตรการที่เข้มงวดมากขึ้นของกรมศุลกากรไทยที่กำหนดให้การนำเข้าเนื้อสัตว์แช่แข็งทั้งหมดต้องสำแดงและผ่านช่องทางตรวจสอบ ซึ่งจะช่วยป้องกัน downside risk ด้านราคา ในขณะที่ตัวชี้วัดสุกรที่ลึกลับรอบนำเข้าผิดกฎหมายก่อนหน้านี้ (ยังไม่ทราบจำนวนที่แน่ชัด) และอุปทานสุกรที่เพิ่มขึ้นหลังจากสถานการณ์โรค ASF คลี่คลายจะจำกัด upside risk ผู้เลี้ยงรายใหญ่คาดว่าอุปทานสุกรในประเทศจะเพิ่มขึ้นสู่ 17-18 ล้านตัวในปี 2566 (เทียบกับ 14.5 ล้านตัวในปี 2565) และกลับสู่ระดับก่อนเกิดโรค ASF ที่ 20 ล้านตัวในปี 2567-2568 ราคาไก่เนื้อในประเทศ ลดลงสู่ 41.5 บาท/กก. ใน 3Q23TD (-10% YoY, -3% QoQ) เทียบกับจุดคุ้มทุนที่ระดับกำไรขั้นต้นที่ 40-43 บาท/กก. มูลค่าการส่งออกไก่เนื้อไทยหดตัวติดต่อกัน 2 เดือนแล้ว โดยลดลง 11% YoY ในเดือนก.ค. เพราะปริมาณการส่งออกลดลง 4% YoY และราคาส่งออกลดลง 7% YoY ด้วยราคาสุกรในประเทศที่ต่ำ (ผลิตภัณฑที่โปรตีนทดแทน) และตลาดส่งออกที่ประปราย (จากฐานสูงของปีที่ผ่านมา และอุปสงค์ที่อ่อนแอของปีนี้ในญี่ปุ่นและยุโรป ซึ่งคิดเป็น 70% ของตลาดส่งออกไทย) ราคาไก่เนื้อในประเทศจึงมีแนวโน้มที่จะลดลง YoY ใน 2H66

ต้นทุนอาหารสัตว์ลดลง ใน 3Q66TD ต้นทุนข้าวโพดและกากถั่วเหลืองนำเข้า (spot price) อยู่ที่ 11.8 บาท/กก. (-3% YoY และ -8% QoQ) และ 21.5 บาท/กก. (-6% YoY และ -7% QoQ) อันเป็นผลมาจากการมีอุปทานเพิ่มจากสภาวะการเพาะปลูกที่ดีขึ้น เนื่องจากราคาสัตว์บกลดลงในอัตราที่เร็วกว่าต้นทุนอาหารสัตว์ เราจึงคาดว่ามาร์จินของผลิตภัณฑสัตว์บก (ราคาลบด้วยต้นทุนอาหารสัตว์) จะยังอยู่ในระดับต่ำใน 3Q66

ราคาสุกรต่างประเทศลดลง YoY ราคาสุกรในเวียดนามและจีนอยู่ที่ VND59,000/กก. (-6% YoY แต่ +8% QoQ) และ CNY16/กก. (-31% YoY แต่ +9% QoQ) ใน 3Q66TD เทียบกับจุดคุ้มทุนที่ระดับกำไรขั้นต้นที่ VND47,500/กก. และ CNY16.5/กก. ราคาหมูแนวโน้มที่จะทรงตัวอยู่ในระดับนี้อันเป็นผลมาจากอุปสงค์ที่ฟื้นตัวอย่างช้าๆ ท่ามกลางอุปทานใหม่

ต้นทุนปลาที่ลดลง QoQ แต่ยังคงเพิ่มขึ้น YoY ราคาปลาน้ำจืดแบบ (spot price) ลดลง QoQ สู่ US\$1,850/ตัน ใน 3Q66TD (-7% QoQ แต่ +9% YoY) จากการจับปลาที่ดีขึ้นบ้าง แต่ยังคงเพิ่มขึ้น YoY เนื่องจากอุปทานลดลงเพราะได้รับผลกระทบจากการเปลี่ยนแปลงของกระแสน้ำในมหาสมุทร ปริมาณการขายอาหารทะเลของ TU มีแนวโน้มที่จะหดตัวลงอีก YoY ใน 3Q66 เนื่องจากลูกค้าชะลอคำสั่งซื้อใหม่เพราะราคาปลาน้ำจืดสูง (US\$1,895/ตันในปี 2566TD, +14% YoY) และมีการเก็บสินค้าคงคลังน้อยกว่าปกติหลังจากระยะเวลาที่ใช้ในการขนส่งสินค้าทางเรือกลับสู่ภาวะปกติ ในระยะถัดไป เราจะต้องจับตามดูว่าราคาปลาน้ำจืดแบบ (spot price) ในช่วงปลายปี 2566 จะลดลงต่ำกว่า US\$1,700/ตันหรือไม่ (เทียบกับ US\$1,645/ตันในเดือนต.ค.-ธ.ค. 2565) เนื่องจาก TU คาดว่าอุปทานจะเพิ่มขึ้นหลังสิ้นสุดระยะเวลาการห้ามใช้เครื่องมือล่อปลา (FAD) ในเดือนก.ย. โดยต้นทุนจะค่อยๆ ลดลงและยอดขายจะค่อยๆ เพิ่มขึ้น

ปัจจัยเสี่ยงที่สำคัญ คือ ราคาผลิตภัณฑที่ลดลงเนื่องจากกำลังซื้อประปรายอันเป็นผลมาจากแรงกดดันเงินเฟ้อและอุปทานที่เพิ่มขึ้น ต้นทุนอาหารสัตว์ที่สูงขึ้นจากการเปลี่ยนแปลงของสภาพอากาศ อัตราดอกเบี้ยที่สูงขึ้น และการเปลี่ยนแปลงนโยบายรัฐบาล

Valuation summary

	Rating	Price (Bt)	TP (Bt)	ETR (%)	P/E (x) 22F	P/E (x) 23F	P/BV (x) 22F	P/BV (x) 23F
BTG	Neutral	24.20	25.0	3.4	225.7	68.3	1.7	1.7
CPF	Neutral	21.20	23.0	8.5	n.m.	484.9	0.6	0.6
GFPT	Neutral	10.90	13.0	21.2	11.2	10.2	0.8	0.7
TU	Neutral	14.20	15.0	10.8	14.9	14.3	0.7	0.7
Average					83.9	144.4	1.0	0.9

Source: InnovestX Research

ศิริมา ดิศสร, CFA
 นักวิเคราะห์การลงทุนปัจจัยพื้นฐานด้านหลักทรัพย์
 0-2949-1004
 sirima.dissara@scb.co.th

สรุปข่าวในและต่างประเทศ

สรุปข่าวเศรษฐกิจและตลาดต่างประเทศ

เศรษฐกิจโลก 📈 สหรัฐเผยตัวเลขขอสวัสดิการว่างงานต่ำสุดรอบ 7 เดือน กระทรวงแรงงานสหรัฐเปิดเผยตัวเลขผู้ยื่นขอสวัสดิการว่างงานครั้งแรกลดลง 13,000 ราย สู่ระดับ 216,000 รายในสัปดาห์ที่แล้ว ซึ่งเป็นระดับต่ำสุดนับตั้งแต่เดือนก.พ. และสวนทางนักวิเคราะห์ที่คาดว่าเพิ่มขึ้นสู่ระดับ 234,000 ราย ส่วนตัวเลขค่าเฉลี่ย 4 สัปดาห์ของจำนวนชาวอเมริกันที่ยื่นขอสวัสดิการว่างงานครั้งแรก ซึ่งถือเป็นมาตรวัดตลาดแรงงานที่ดีกว่า เนื่องจากขจัดความผันผวนรายสัปดาห์ ลดลง 8,500 ราย สู่ระดับ 229,250 ราย - อินโฟเควสท์ (8 ก.ย. 66)

↔ สหรัฐ-EU เล็งเก็บภาษีเหล็กกล้าจีน ขณะพยายามยุติความขัดแย้งทางการค้า สหรัฐและสหภาพยุโรป (EU) กำลังดำเนินการเกี่ยวกับข้อตกลงที่จะเรียกเก็บภาษีใหม่กับการผลิตเหล็กกล้าส่วนเกินจากจีนและประเทศอื่น ๆ รวมถึงยุติความขัดแย้งทางการค้าที่เกิดขึ้นในยุคที่นายโดนัลด์ ทรัมป์ดำรงตำแหน่งประธานาธิบดีสหรัฐ - อินโฟเควสท์ (7 ก.ย. 66)

⬇ ญี่ปุ่นปรับลดประมาณการ GDP Q2 ลงเหลือ 4.8% จาก 6% เหตุเอกชนลดการลงทุน สำนักงานคณะรัฐมนตรีญี่ปุ่นเปิดเผยในวันนี้ (8 ก.ย.) ว่า ผลิตภัณฑ์มวลรวมภายในประเทศ (GDP) ไตรมาส 2/2566 ของญี่ปุ่นขยายตัว 4.8%YoY ซึ่งลดลงจากตัวเลขประมาณการเบื้องต้นที่ระบุว่ามีการขยายตัว 6.0% และต่ำกว่าที่ตลาดคาดว่าอาจขยายตัว 5.5% เมื่อเทียบเป็นรายไตรมาส GDP ไตรมาส 2/2566 ขยายตัว 1.2% ซึ่งต่ำกว่าตัวเลขประมาณการเบื้องต้นที่ระบุว่ามีการขยายตัว 1.5% และต่ำกว่าที่ตลาดคาดการณ์ไว้ว่าอาจขยายตัว 1.3% การปรับลดประมาณการ GDP ไตรมาส 2 มีขึ้น หลังจากการใช้จ่ายด้านทุนหรือการลงทุนของภาคเอกชนปรับตัวลง ซึ่งบ่งชี้ว่าความไม่แน่นอนที่เกิดขึ้นในประเทศต่าง ๆ ทั่วโลกกำลังส่งผลกระทบต่อความเชื่อมั่นของภาคธุรกิจ - อินโฟเควสท์ (8 ก.ย. 66)

ตลาดเงิน 📈 ดอลลาร์สหรัฐแข็งค่าเมื่อเทียบกับสกุลเงินหลัก ๆ ในการซื้อขายที่ตลาดปริวรรตเงินตรานิวยอร์กในวันพฤหัสบดี (7 ก.ย.) หลังสหรัฐเปิดเผยตัวเลขผู้ยื่นขอสวัสดิการว่างงานลดลงและระดับต่ำสุดในรอบ 7 เดือน ซึ่งบ่งชี้ถึงความแข็งแกร่งของตลาดแรงงาน และอาจเป็นปัจจัยหนุนให้ธนาคารกลางสหรัฐ (เฟด) ตรึงอัตราดอกเบี้ยที่ระดับสูงเป็นเวลานานเพื่อสกัดเงินเฟ้อ ทั้งนี้ ดัชนีดอลลาร์ ซึ่งเป็นดัชนีวัดความเคลื่อนไหวของดอลลาร์เมื่อเทียบกับสกุลเงินหลัก 6 สกุลในตะกร้าเงิน เพิ่มขึ้น 0.19% และที่ระดับ 105.0588 ดอลลาร์แข็งค่าเมื่อเทียบกับฟรังก์สวิส ที่ระดับ 0.8928 ฟรังก์ จากระดับ 0.8915 ฟรังก์ในวันพุธ (6 ก.ย.) ขณะเดียวกันก็แข็งค่าเมื่อเทียบกับดอลลาร์แคนาดา ที่ระดับ 1.3682 ดอลลาร์แคนาดา จากระดับ 1.3653 ดอลลาร์แคนาดา และแข็งค่าเมื่อเทียบกับโครนาสวีเดน ที่ระดับ 11.1429 โครนา จากระดับ 11.1229 โครนา แต่ดอลลาร์อ่อนค่าลงเมื่อเทียบกับเงินเยน ที่ระดับ 147.1700 เยน จากระดับ 147.6910 เยน ส่วนยูโรอ่อนค่าลงเมื่อเทียบกับดอลลาร์สหรัฐ ที่ระดับ 1.0695 ดอลลาร์ จากระดับ 1.0725 ดอลลาร์ในวันพุธ ขณะที่เงินปอนด์อ่อนค่าลงและที่ระดับ 1.2470 ดอลลาร์ จากระดับ 1.2505 ดอลลาร์ - อินโฟเควสท์ (8 ก.ย. 66)

สินค้าโภคภัณฑ์ ⬇ สัญญาน้ำมันดิบเวสต์เท็กซัส (WTI) ตลาดนิวยอร์กปิดลบในวันพฤหัสบดี (7 ก.ย.) ขณะที่สัญญาน้ำมันดิบเบรนท์ลดลงสู่ระดับต่ำกว่า 90 ดอลลาร์ ท่ามกลางการซื้อขายที่ผันผวน เนื่องจากนักลงทุนกังวลว่าการชะลอตัวของเศรษฐกิจในหลายประเทศจะส่งผลกระทบต่อการใช้น้ำมันอ่อนแอลงในอีกไม่กี่เดือนข้างหน้า ทั้งนี้ สัญญาน้ำมันดิบ WTI ส่งมอบเดือนต.ค. ลดลง 67 เซนต์ หรือ 0.8% ปิดที่ 86.87 ดอลลาร์/บาร์เรล ส่วนสัญญาน้ำมันดิบเบรนท์ (BRENT) ส่งมอบเดือนพ.ย. ลดลง 68 เซนต์ หรือ 0.8% ปิดที่ 89.92 ดอลลาร์/บาร์เรล - อินโฟเควสท์ (8 ก.ย. 66)

⬇ สัญญาทองคำตลาดนิวยอร์กปิดลบติดต่อกันเป็นวันที่ 3 ในวันพฤหัสบดี (7 ก.ย.) โดยตลาดถูกกดดันจากการแข็งค่าของดอลลาร์ และความกังวลว่าตัวเลขผู้ยื่นขอสวัสดิการว่างงานในสหรัฐที่ลดลงและระดับต่ำสุดในรอบ 7 เดือนจะส่งผลให้ธนาคารกลางสหรัฐ (เฟด) ตรึงอัตราดอกเบี้ยที่ระดับสูงเป็นเวลานานกว่าที่คาดการณ์ไว้ ทั้งนี้ สัญญาทองคำตลาด COMEX (Commodity Exchange) ส่งมอบเดือนธ.ค. ลดลง 1.70 ดอลลาร์ หรือ 0.09% ปิดที่ 1,942.50 ดอลลาร์/ออนซ์ - อินโฟเควสท์ (8 ก.ย. 66)

ตลาดหุ้น 📈 ดัชนีดาวโจนส์ตลาดหุ้นนิวยอร์กปิดบวกเพียงเล็กน้อยในวันพฤหัสบดี (7 ก.ย.) ขณะที่ดัชนี S&P500 และ Nasdaq ต่างก็ปิดในแดนลบ โดยตลาดถูกกดดันจากการร่วงลงของหุ้นแอปเปิล หลังมีรายงานเกี่ยวกับการควบคุมการใช้โทรศัพท์ iPhone ในจีน นอกจากนี้ นักลงทุนยังกังวลว่าตัวเลขผู้ยื่นขอสวัสดิการว่างงานในสหรัฐที่ลดลงและระดับต่ำสุดในรอบ 7 เดือนจะส่งผลให้ธนาคารกลางสหรัฐ (เฟด) ตรึงอัตราดอกเบี้ยที่ระดับสูงเป็นเวลานานเพื่อสกัดเงินเฟ้อ ดัชนีเฉลี่ยอุตสาหกรรมดาวโจนส์ปิดที่ 34,500.73 จุด เพิ่มขึ้น 57.54 จุด หรือ +0.17%, ดัชนี S&P500 ปิดที่ 4,451.14 จุด ลดลง 14.34 จุด หรือ -0.32% และดัชนี Nasdaq ปิดที่ 13,748.83 จุด ลดลง 123.64 จุด หรือ -0.89% - อินโฟเควสท์ (8 ก.ย. 66)

สรุปข่าวเศรษฐกิจและตลาดในประเทศ

เศรษฐกิจไทย ↔ สปท.แบ่งรับแบ่งสู้ดิจิทัลควอลิฟาย สปท.เผยแพร่เรื่องดิจิทัลควอลิฟายกับนายกรัฐมนตรีย แต่เป็นการให้ข้อมูลเท่านั้น ยังต้องรอความชัดเจนอีกระยะ "เศรษฐกิจ" เผย สปท.ให้ข้อคิดหลายเรื่อง สะท้อนภาพดิจิทัลควอลิฟายต่อการเงินการคลังของประเทศในระยะกลางและยาว "จุลพันธ์" ย้ำมีคำตอบที่มาของเงินแน่นอน รอฟังวันแถลงนโยบาย - ไทยรัฐ (8 ก.ย. 66)

↔ อุตฯ ดัน 3 เดือน 'มาตรการอีวี 3.5' คงเขตนิตินยนต์ยานยนต์ไฟฟ้า "พิมพ์ภัทรา" เข้ากระทรวงอุตสาหกรรมวันแรก พลิกดันมาตรการอีวี 3.5 หวังสานต่อนโยบายขับเคลื่อนยานยนต์ไฟฟ้า วอลโว่ส่ง อีอีซีฯ เสริมตลาดยาป่าหมาย ชายอีวี 100% ปี 69 - กรุงเทพธุรกิจ (8 ก.ย. 66)

⬇ กกร.เร่งรัฐบาลพยุ 'จีดีพี' 3% แน่ะคลอดมาตรการกระตุ้น ห่วงเศรษฐกิจไทยอ่อนแอ กกร.ชี้เศรษฐกิจไทยอ่อนแออย่างชัดเจน หันเป้าจีดีพีไทยปีนี้ 2.5-3.0% ส่งออกอยู่ในแดนลบ หดตัว 0.5-2% หวังรัฐบาลใหม่ขับเคลื่อนมาตรการลดค่าครองชีพทันที แน่ะออกมาตรการกระตุ้นเศรษฐกิจและท่องเที่ยว โดยเฉพาะฟรีวีซ่า เพิ่มเที่ยวบิน พร้อมหนุนท่องเที่ยวในประเทศ พยุงบเศรษฐกิจปีนี้ 3% ให้ได้ - กรุงเทพธุรกิจ (8 ก.ย. 66)

สรุปข่าวเศรษฐกิจและตลาดในประเทศ (ต่อ)

SET	📈 SET ปิดที่ 1,550.36 จุด เพิ่มขึ้น 1.58 จุด (+0.10%) มูลค่าซื้อขาย 39,039.93 ล้านบาท การซื้อขายหุ้น ดัชนีเคลื่อนไหวในกรอบแคบในแดนบวกเป็นส่วนใหญ่ โดยดัชนีทำจุดสูงสุด 1,556.94 จุด ทำจุดต่ำสุดที่ 1,546.43 จุด - อินโฟเควสท์ (7 ก.ย. 66)
AOT	↔️ "สุริยะ" ประธาน "สุทิน" จัดสรรตารางบินกองทัพอากาศมาให้เที่ยวบินพาณิชย์จีน ชนนักท่องเที่ยวชาวไทยเป็นการชั่วคราว รับนโยบายฟรีวีซ่าจีนตุลาคม คาดเพิ่มอีก 100 เที่ยวบินต่อวัน ด้าน AOT ไขว่ตารางฤดูหนาวทั้ง 6 ท่าอากาศยาน เที่ยวบินเพิ่มเติมเฉลี่ยราว 300 เที่ยวบินต่อวัน สุวรรณภูมิผู้โดยสารจะแตะ 1.9 แสนคนต่อวัน จ่อปรับเป้าผู้โดยสารปี 2567 - ก้นหูน (8 ก.ย. 66)
ATP30	📈 ATP30 คว่ำสัญญาให้บริการลูกค้าใหม่ 5 ราย จำนวนรวม 64 คัน ทอยยให้บริการ-รับรู้รายได้ ตั้งแต่เดือนตุลาคมนี้ หนุนกองทัพรวม 670 คัน ชุกलयุทธศาสตร์รถลูกค้าศึกษาภาพสูง ความผันผวนต่ำ เพิ่มความมั่นคงด้านรายได้ และความแข็งแกร่งด้านพื้นฐานกิจการ - ก้นหูน (8 ก.ย. 66)
BGC	↔️ BGC เล็งจับมือพันธมิตรเข้าซื้อธุรกิจด้านบรรจุภัณฑ์ คาดว่าจะเสนอบอร์ดภายในเดือนพฤศจิกายนนี้ คาดใช้เงินลงทุนประมาณ 300-400 ล้านบาท หวังเสริมให้ผลิตภัณฑ์ของบริษัทมีความหลากหลายเพิ่มขึ้น ขณะเดียวกัน บริษัทยังรับผลดีจากการที่รัฐบาลใหม่มีนโยบายกระตุ้นการท่องเที่ยว หนุนการบริโภคเพิ่มขึ้น ประเมินแนวโน้มยอดขายไตรมาส 3/2566 เดือดต่อเนื่อง ส่วนต้นทุนพลังงานที่ลดลงดันมาร์จิ้นดีขึ้น - ก้นหูน (8 ก.ย. 66)
BM	↔️ BM ส่งสัญญาณผลงานไตรมาส 3/2566 ขึ้นขีด ออเดอร์รอส่งมอบเพียบ พร้อมรับปัจจัยบวกโรงงานฟรีโซน ก่อตั้งทุนสด แถมนบริหารสต็อกได้ดีขึ้น ด้านผู้บริหาร "ธีรวัต อมธธาธิ์" ย่องเจรจาพาร์ทเนอร์จีน ชูงยอดขายแตะ 1.6 พันล้านบาท - ก้นหูน (8 ก.ย. 66)
CHOW	↔️ CHOW ประกาศจับมือพันธมิตร BlackRock กองทุนเบอร์ 1 ของโลก ตั้งบริษัทโฮลดิ้งลุยโรงไฟฟ้าพลังงานแสงอาทิตย์ ตั้งเป้ากวาดล้างการผลิตสื่อแตกมากกว่า 1 ทิกะวัตต์ ลดปล่อยคาร์บอนได้มากถึง 1 ล้านตัน หนุนพื้นฐานแกร่ง - ก้นหูน (8 ก.ย. 66)
CK	↔️ "สุริยะ" ย้ำชัดให้ความสำคัญระบบราง เดินหน้าเร่งรัดโครงการรถไฟฟ้าทางคู่ พร้อมเปิดประมูลระยะ 2 รถไฟฟ้าทางคู่ขอนแก่น-หนองคาย ด้าน CK สันพร้อมประมูลทุกโครงการภาครัฐ ย้ำบริหารจัดการแรงงาน และต้นทุนได้อย่างมีประสิทธิภาพ - ก้นหูน (8 ก.ย. 66)
MFEC	↔️ MFEC โฟกัสตลาด Cyber Security ชุดตลาดใหญ่นับหมื่นล้านบาท ปีหน้าโตจากพันล้านสู่ 1.5 พันล้านบาท เดินหน้าวางแพลตฟอร์มรักโลก ESG เก็บข้อมูลคาร์บอน รับงานภาครัฐ-เอกชน พร้อมลงทุนในบริษัทสร้าง AI ต่อยอดอนาคต - ก้นหูน (8 ก.ย. 66)
SKY	📈 หุ้นสกายแดงแรง! ผู้บริหารยอมรับครึ่งปีหลังงบสวย หลังจำนวนผู้โดยสารสนามบินสุวรรณภูมิ ดอนเมือง ภูเก็ต Q3 พุ่งก่อนเข้าช่วงไฮซีซั่น ดันรายได้บริการภายในสนามบินของ SKY เดือดสูง ค่าสุดธุรกิจใหม่บริหารจัดการอสังหาริมทรัพย์อัจฉริยะครบวงจร ส่ง "เมทธีร์" สร้าง New S-Curve ให้สกายกรุ๊ป - ช่าวหูน (8 ก.ย. 66)
SNNP	↔️ SNNP รับอานิสงส์จ่อชงฟรีวีซ่านักท่องเที่ยวจีนช่วง Q4/2566 นี้ ชี้หนุนยอดขายพุ่งทะยาน แถมนชูนีตลพาร์ทเนอร์บุกตลาดแดนมังกร สยายปีกรับทรัพย์ พร้อมส่งชีกครึ่งหลังปี 2566 แจ่ม อานิสงส์โปรดักต์ใหม่หนุน บิ๊ก "วีโรจน์" ดีเดย์เปิดไลน์ผลิต "เจลส์" ในเวียดนามช่วงปลายปี - ก้นหูน (8 ก.ย. 66)
SSP	↔️ SSP ทางแผนลงทุน 4-5 พันล้านบาท ซื้อโรงไฟฟ้า-ธุรกิจ New S-curve ต่อยอดหนุนโต ตั้งเป้าอัพกำลังผลิตไฟฟ้าแตะ 500 เมกะวัตต์ ส่วนธุรกิจแพคเกจจิ้งวางเป้าโกยรายได้แตะ 500 ล้านบาท ภายใน 3 ปี ชูมูลค่าตลาดผลิตบรรจุภัณฑ์พลาสติกในประเทศไทย มีมูลค่ารวมกว่า 2 แสนล้านบาท แถมนมีแนวโน้มเติบโตต่อเนื่อง ตามการอุปโภคบริโภคที่เพิ่มขึ้น - ก้นหูน (8 ก.ย. 66)

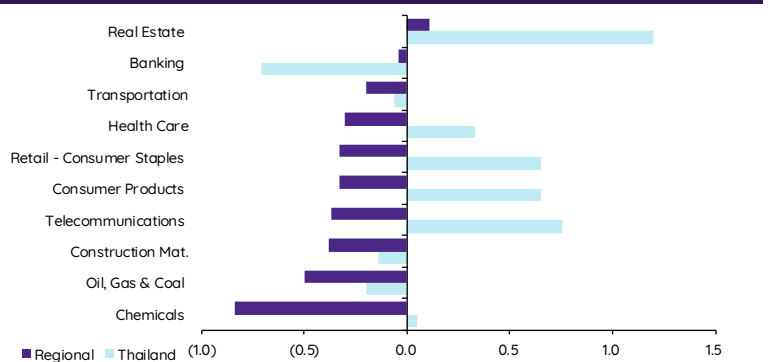
Update ทภาวะตลาด

การเคลื่อนไหวของตลาดทั่วโลก

	7-Sep	Index	Chg (pts)	Performance (%)				PE (x)		EPS gth (%)		PBV (x)		ROE (%)	
				1D	WTD	MTD	YTD	23F	24F	23F	24F	23F	24F	23F	24F
S&P 500		4,451	(14.34)	(0.3)	(1.4)	(1.3)	15.9	20.1	18.1	(0.7)	11.0	4.0	3.6	18.1	18.6
Euro Stoxx 600		454	(0.63)	(0.1)	(1.0)	(1.0)	6.8	12.6	11.9	2.5	5.8	1.7	1.6	12.9	12.9
Japan		32,991	(249.94)	(0.8)	0.9	1.1	26.4	21.3	18.5	8.0	15.6	1.9	1.7	8.6	9.4
Hang Seng		18,202	(247.91)	(1.3)	(1.0)	(1.0)	(8.0)	9.1	8.3	5.5	9.5	1.0	0.9	10.8	11.1
MSCI Asia x J		625	0.00	0.0	(0.0)	0.5	1.0	14.6	12.0	(4.5)	21.8	1.5	1.4	10.0	11.1
Philippines		6,183	(58.62)	(0.9)	0.0	0.1	(5.8)	11.4	10.2	16.1	11.4	1.3	1.2	11.7	11.7
Indonesia		6,955	(41.15)	(0.6)	(0.3)	0.0	1.5	14.4	12.9	5.3	11.2	1.9	1.7	13.2	13.2
Malaysia		1,460	(0.55)	(0.0)	(0.2)	0.6	(2.4)	14.6	13.1	5.2	11.1	1.3	1.2	9.0	9.5
Thailand		1,550	1.58	0.1	(0.7)	(1.0)	(7.1)	17.6	15.2	(3.0)	15.7	1.5	1.5	8.4	9.7
Asean 4 - simple avg.				(0.4)	(0.3)	(0.1)	(3.4)	14.5	12.9	5.9	12.4	1.5	1.4	10.6	11.0
China		3,122	(35.73)	(1.1)	(0.3)	0.1	1.1	11.2	9.8	19.5	14.5	1.2	1.1	11.1	11.6
India		66,266	385.04	0.6	1.3	2.2	8.9	21.6	17.9	21.5	20.8	3.0	2.6	13.7	14.0
Singapore		3,227	3.71	0.1	(0.2)	(0.2)	(0.8)	10.4	10.2	25.3	2.5	1.1	1.0	10.0	10.0
Taiwan		16,619	(119.02)	(0.7)	(0.2)	(0.1)	17.6	18.2	14.8	(33.0)	22.9	2.2	2.0	11.8	13.4
Korea		2,548	(15.08)	(0.6)	(0.6)	(0.3)	13.9	14.8	9.6	(25.0)	54.0	0.9	0.8	6.1	8.6
Others				(0.3)	0.0	0.3	8.1	15.3	12.5	1.6	22.9	1.7	1.5	10.5	11.5

การเคลื่อนไหวรายกลุ่มอุตสาหกรรมของตลาดหุ้นภูมิภาค

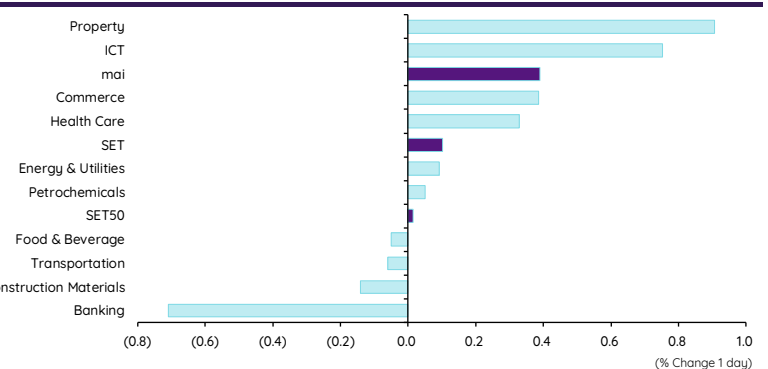
	Price performance (%) *			
	7-Sep	WoW	MoM	YTD
Banking	(0.04)	0.19	(2.16)	(0.85)
Chemicals	(0.84)	0.09	(0.85)	1.13
Construction Mat.	(0.38)	0.70	1.10	13.08
Consumer Products	(0.33)	0.24	(4.85)	(9.14)
Health Care	(0.30)	(0.77)	0.28	(0.32)
Oil, Gas & Coal	(0.50)	0.34	(0.58)	(2.72)
Real Estate	0.11	0.33	(6.75)	(16.92)
Retail - Consumer Staples	(0.33)	0.24	(4.85)	(9.14)
Telecommunications	(0.37)	(0.91)	0.73	5.06
Transportation	(0.20)	0.46	(2.54)	(3.86)



* การเคลื่อนไหวรายกลุ่มอุตสาหกรรมของตลาดหุ้นภูมิภาค (%) อ้างอิงสกุล US\$ และการเคลื่อนไหวรายกลุ่มอุตสาหกรรมของตลาดหุ้นไทย (%) อ้างอิงสกุลบาท

การเคลื่อนไหวรายกลุ่มอุตสาหกรรมของตลาดหุ้นไทย

	Price performance (%)			
	7-Sep	WoW	MTD	YTD
Banking	(0.71)	(1.34)	(1.34)	4.27
Commerce	0.39	(1.06)	(1.06)	(8.46)
Construction Materials	(0.14)	(0.98)	(0.98)	(11.74)
Energy & Utilities	0.09	(0.25)	(0.25)	(12.54)
Food & Beverage	(0.05)	(1.53)	(1.53)	(8.56)
Health Care	0.33	(0.79)	(0.79)	(1.70)
ICT	0.75	(0.72)	(0.72)	(4.63)
Petrochemicals	0.05	(2.93)	(2.93)	(24.73)
Property	0.91	(0.60)	(0.60)	(9.22)
Transportation	(0.06)	(0.93)	(0.93)	(7.70)
SET	0.10	(0.99)	(0.99)	(7.09)
SET50	0.02	(0.86)	(0.86)	(5.60)
MAI	0.39	(2.62)	(2.62)	(17.70)



มูลค่าการซื้อขาย 10 อันดับ

Stock	Price (Bt)	Value (Btmn)	Chg (%)
PTTEP	167.00	1,889.39	0.60
PTT	35.00	1,485.87	(0.71)
KTB	19.30	1,240.47	(1.03)
KBANK	130.50	1,127.21	(0.38)
CPALL	64.50	1,289.83	0.39
EA	60.75	978.58	(1.62)
BDMS	27.50	959.08	-
SCB	116.00	846.63	(0.43)
TISCO	99.50	833.62	(1.00)
ADVANC	216.00	800.00	0.93

ราคาเพิ่มขึ้น 10 อันดับ

Stock	Price (Bt)	Value (Btmn)	Chg (%)
SDC	0.07	4.90	16.67
OCC	10.60	0.01	16.48
WPH	6.45	31.31	12.17
FN	1.87	1.81	11.31
TFI	0.12	0.07	9.09
ITEL	2.88	27.77	8.27
ROJNA	6.90	178.52	7.81
JCK	0.29	3.34	7.41
SBNEXT	2.22	16.29	6.73
PRINC	5.55	34.11	6.73

ราคาลดลง 10 อันดับ

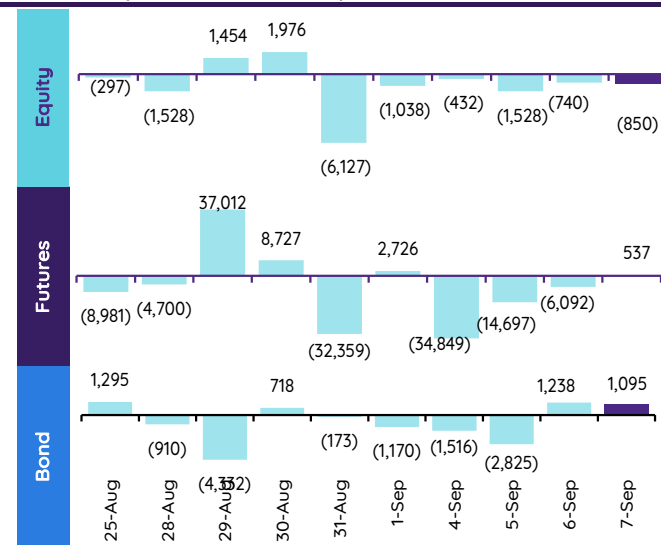
Stock	Price (Bt)	Value (Btmn)	Chg (%)
SCG	3.98	0.57	(13.85)
PPPM	0.07	0.34	(12.50)
KC	0.09	0.05	(10.00)
URBNPF	1.70	0.02	(8.11)
JKN	1.05	116.92	(6.25)
NRF	5.50	85.04	(5.98)
WAVE	0.19	2.42	(5.00)
ANAN	0.82	41.79	(4.65)
KKC	0.22	0.01	(4.35)
HTC	17.40	34.71	(4.03)

ทิศทางของกระแสเงินทุนต่างชาติ

การเคลื่อนย้ายเงินทุนต่างชาติในตลาดหุ้นภูมิภาค

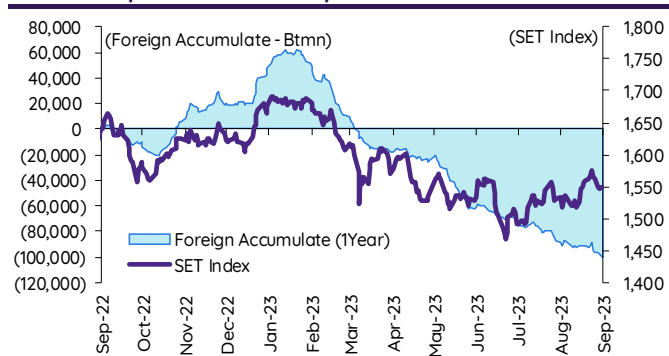
(US\$ Mn)	Thailand	Indonesia	Philippines	Malaysia	Vietnam	India	Taiwan	South Korea	Japan
Daily									
7-Sep-23	(24)	(72)	(13)		(37)		(638)	(104)	
6-Sep-23	(21)	(1)	(12)	20	(5)	(341)	(274)	(59)	
5-Sep-23	(43)	10	(12)	(13)	(16)	(158)	32	174	
4-Sep-23	(12)	31	(21)	(23)		(287)	(12)	309	
1-Sep-23	(30)	33	(100)	(9)		215	(194)	116	3,638
Weekly									
WTD	(100)	(33)	(57)	(15)	(57)	(786)	(893)	320	3,638
1-Sep-23	(150)	(105)	(143)	(25)	39	764	(54)	496	3,638
25-Aug-23	34	(177)	(30)	(33)	(75)	3	(34)	292	(4,123)
18-Aug-23	(122)	(222)	(11)	12	(41)	992	(2,250)	(520)	(5,095)
11-Aug-23	(3)	(1,074)	(16)	102	(31)	327	(1,410)	29	1,567
Monthly									
MTD	(130)	1	(157)	(24)	(57)	(571)	(1,087)	436	3,638
Aug-23	(443)	(1,319)	(131)	31	(111)	1,726	(4,549)	(570)	(8,070)
Jul-23	(361)	182	334	313	(36)	4,140	(2,994)	627	5,096
Jun-23	(263)	(293)	97	(291)	(16)	6,717	625	(1,256)	15,211
YTD	(3,915)	(46)	(422)	(609)	(216)	16,461	2,618	8,438	47,549

ยอดซื้อขายสุทธิรายวันของนักลงทุนต่างชาติในประเทศไทย

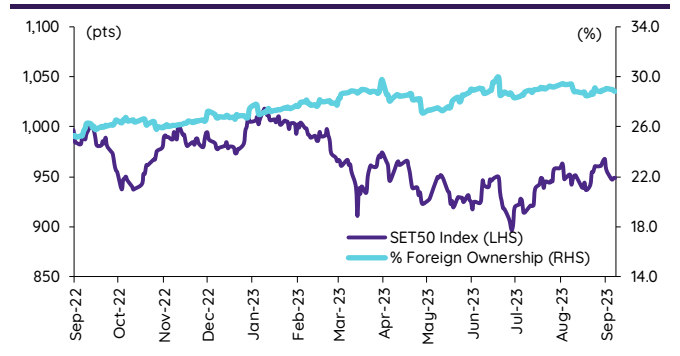


	Equity (Btmn)	SET50 futures (Contract)	Bond (Btmn)*	Bond (Btmn)
Daily				
7-Sep-23	(850)	537	101	1,095
Weekly				
WTD	(3,550)	(55,101)	(10,420)	(2,009)
1-Sep-23	(5,263)	11,406	2,268	(5,867)
25-Aug-23	1,204	36,045	6,930	5,065
18-Aug-23	(4,305)	(60,382)	(11,277)	(9,383)
11-Aug-23	(116)	(41,309)	(7,800)	(10,664)
Monthly				
MTD	(4,588)	(52,375)	(9,901)	(3,179)
Aug-23	(15,449)	(66,806)	(12,260)	(36,941)
Jul-23	(12,609)	129,221	24,226	32,945
Jun-23	(9,102)	7,487	1,651	(9,455)
Quarterly				
QTD	(32,646)	10,040	2,066	(7,175)
2Q23	(50,263)	(85,648)	(15,901)	(7,364)
1Q23	(56,876)	(107,230)	(22,225)	22,792
4Q22	52,459	106,759	21,545	105,445
3Q22	37,606	1,819	715	(707)
YTD	(139,786)	(182,838)	(36,060)	8,253
2022	202,694	80,374	17,729	213,107
2021	(48,578)	20,590	4,466	212,522

การซื้อขายสุทธิสะสมของนักลงทุนต่างชาติ และ SET



SET50 และสัดส่วนการถือครองของต่างชาติ (ไม่รวม NVDR)



การซื้อขายสุทธิของนักลงทุนต่างชาติ

สัดส่วนการถือครองหุ้นของนักลงทุนต่างชาติเปลี่ยนแปลงมากที่สุด 10 อันดับ

	Fgn hld (%)	Δ Fgn (M.shares)	Buy* (Btmn)
PTTEP	13.00	2.06	344
PTT	7.95	7.21	252
TTB	28.91	87.03	150
CBG	10.34	1.48	121
MTC	4.36	2.85	112
EGCO	29.79	0.73	96
ADVANC	36.00	0.35	76
HANA	50.94	1.11	66
KBANK	40.82	0.49	65
KTB	11.48	3.22	62

	Fgn hld (%)	Δ Fgn (M.shares)	Sell* (Btmn)
CPALL	29.28	(3.16)	(204)
GULF	36.37	(3.76)	(176)
CPALL	29.28	(3.16)	(204)
BDMS	24.22	(5.62)	(155)
INTUCH	29.71	(1.95)	(142)
SCB	19.62	(0.66)	(76)
SIRI	25.08	(28.41)	(56)
BCP	15.55	(1.46)	(55)
GPSC	2.42	(0.57)	(29)
MINT	31.15	(0.85)	(28)

ซื้อ-ขาย (สุทธิ) สูงสุด 10 อันดับ NVDR

	Buy* (Btmn)	Sell* (Btmn)
PTTEP	340	(214)
MINT	115	(139)
ADVANC	100	(137)
KBANK	99	(106)
CPALL	97	(94)
SIRI	82	(83)
JMT	74	(78)
STEC	68	(70)
TLI	52	(58)
KCE	52	(56)

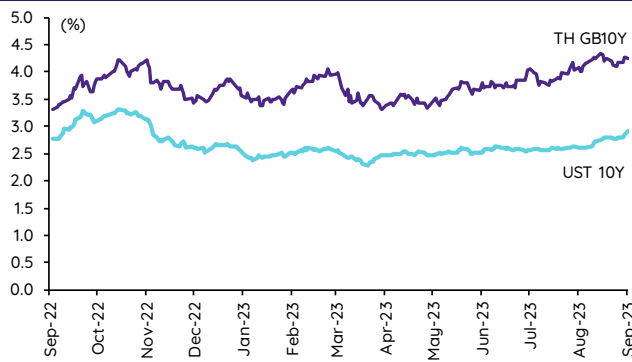
* ฐานการถือครองโดย InnovestX Research

Update ราคาสินทรัพย์ประเภทต่างๆ

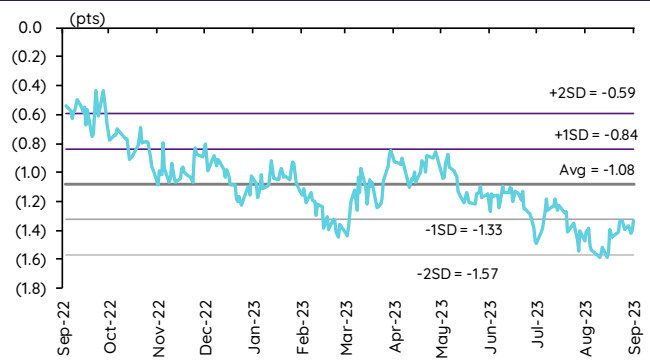
ดัชนีชี้วัดที่สำคัญ

	ราคาปิด	7 น.ย.	WoW	MoM	YoY	YTD
ดัชนีความเชื่อมั่น						
VIX Index	14.40	(0.35)	6.12	(9.94)	(41.56)	(33.55)
Europe CDS (bps)	71.971	0.65	1.88	(0.86)	(42.70)	(18.64)
LIBOR OIS Spread (bps)	0.23564	0.05	(0.59)	(0.56)	17.42	7.27
TED Spread (bps)	0.2169	1.12	(1.06)	2.36	0.29	(20.75)
อัตราแลกเปลี่ยน:						
Dollar Index	105.05	0.20	1.37	2.44	(4.09)	1.50
สหรัฐดอลลาร์/บาท	35.58	0.53	1.72	2.40	(2.69)	3.15
ยูโร/สหรัฐดอลลาร์	1.07	(0.26)	(1.35)	(2.34)	6.87	(0.07)
สหรัฐดอลลาร์/เยนญี่ปุ่น	147.27	(0.23)	1.21	2.75	2.42	12.33
ตราสารหนี้: (เปลี่ยนแปลง basis points)						
อัตราอ้างอิงพันธบัตรรัฐบาลไทย 2 ปี	2.39%	3.45	8.95	13.17	75.32	75.75
อัตราอ้างอิงพันธบัตรรัฐบาลไทย 10 ปี	2.91%	2.95	13.63	29.97	8.54	26.42
อัตราอ้างอิงพันธบัตรรัฐบาลสหรัฐ 2 ปี	4.96%	(5.04)	9.24	19.76	152.65	52.33
อัตราอ้างอิงพันธบัตรรัฐบาลสหรัฐ 10 ปี	4.25%	(3.76)	13.80	23.40	101.50	37.71
สินค้าโภคภัณฑ์:						
CRB Index	552.88	(0.19)	0.01	(0.79)	(3.39)	(0.34)
ทองคำแท่ง (ดอลลาร์ต่อออนซ์)	1,919.00	0.16	(1.04)	(0.28)	11.75	5.23
ค่าการกลั่น (ดอลลาร์ต่อบาร์เรล)	9.95	(0.60)	(6.48)	7.45	23.45	(5.60)
น้ำมันตลาดดูไบ (ดอลลาร์ต่อบาร์เรล)	91.69	6.05	6.05	(4.82)	2.61	18.78
น้ำมันตลาดนิวยอร์ก (ดอลลาร์ต่อบาร์เรล)	86.69	(0.97)	3.66	4.55	5.80	78.96
ค่าระวางเรือ (จุด)	1,141.00	5.55	5.06	(0.09)	0.71	(24.69)

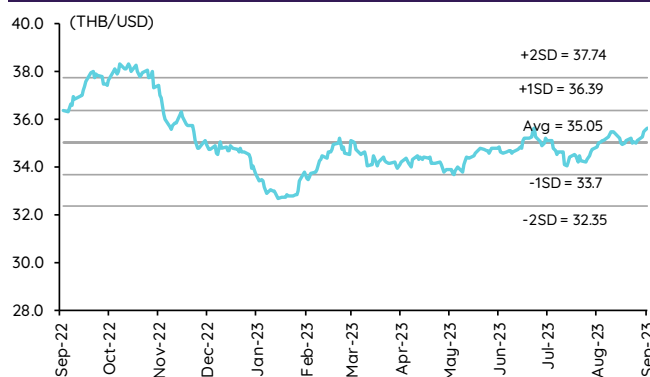
อัตราผลตอบแทนพันธบัตร 10 ปี ของไทยและสหรัฐฯ



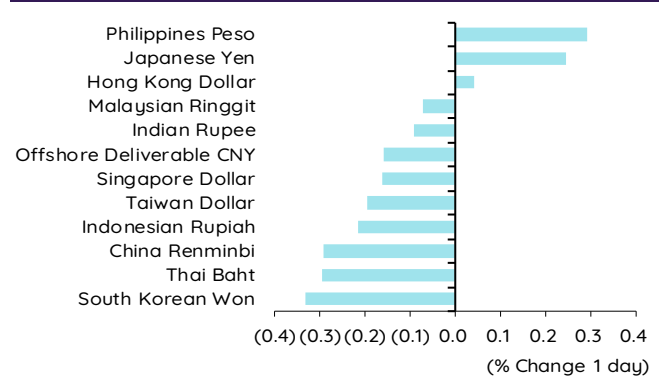
ผลต่างอัตราผลตอบแทนพันธบัตร 10 ปี ของไทยและสหรัฐฯ



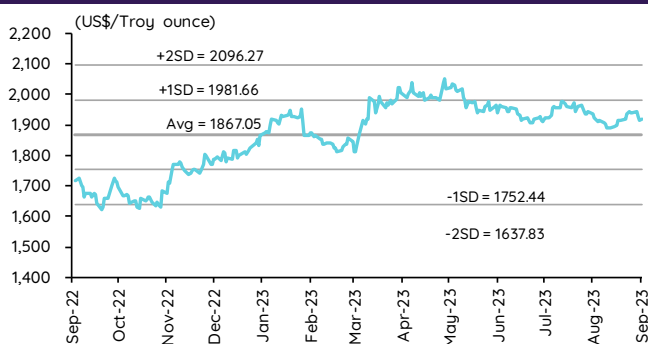
อัตราแลกเปลี่ยน THB/USD



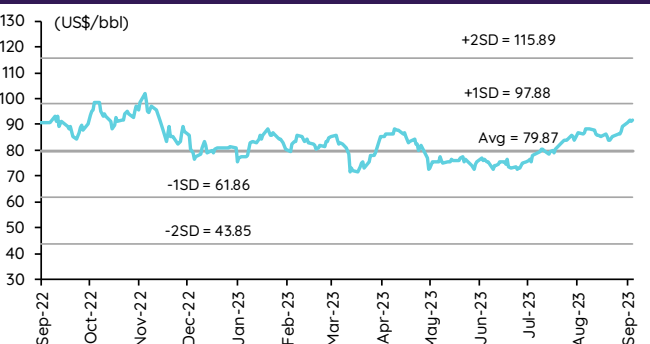
การเคลื่อนไหวของอัตราแลกเปลี่ยนในภูมิภาคต่อดอลลาร์ สหรัฐ



ทองคำ



น้ำมันดิบ Brent



Note: Standard deviation (SD) ไม่ใช่สัญญาณซื้อขายหรือขาย

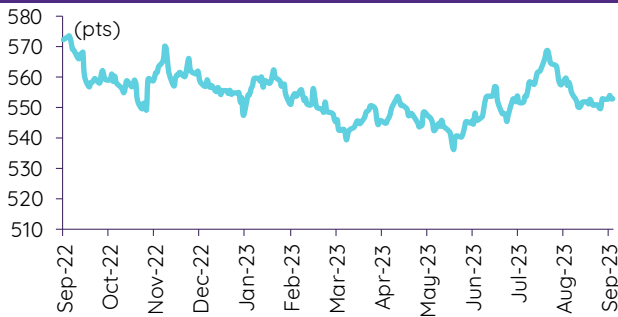
Update ราคาสินค้าโภคภัณฑ์

	As of 7-Sep-23	-1W %	Avg. Price QTD in 3Q23	% QoQ	% YoY	Avg. Price in '22	% YoY	Avg. Price in '23	% YoY	Update
CRB Index	552.88	0.6	555.98	1.7	(3.9)	592.61	10.66	551.13	(7.0)	Daily
Energy Prices										
Crude Oil - Dubai (US\$/bbl)	91.75	5.8	84.37	8.7	(14.1)	97.10	41.01	80.16	(17.4)	Daily
Brent Crude (US\$/bbl)	91.92	6.5	84.01	7.3	(16.5)	101.22	43.68	80.92	(20.1)	Daily
West Texas Int. Cushing (US\$/bbl)	86.87	6.4	79.53	8.1	(21.0)	94.54	38.91	76.13	(19.5)	Daily
Crude Oil - Asia-Pacific Tapis Oil Spot (US\$/bbl)	96.64	7.4	87.49	8.3	(13.0)	107.55	49.75	84.43	(21.5)	Daily
Natural Gas Henry Hub (US\$/mmBTU)	2.58	(8.1)	2.73	2.7	(47.6)	4.64	65.96	2.90	(37.4)	Daily
Coal Price NEX (US\$/MT)	159.37	(0.4)	143.01	(12.3)	(66.5)	364.93	163.91	266.64	92.8	Friday
Oil Product Prices and Gross Refinery Margin										
Gas Oil 500 ppm Sulfur Singapore (US\$/bbl)	116.82	(1.6)	108.75	19.1	(18.6)	128.47	68.59	101.37	(21.1)	Daily
Gas Oil - Dubai (US\$/bbl)	25.07	(21.8)	24.38	78.4	(31.2)	31.37	327.29	21.21	(32.4)	Daily
Gasoline, 92 RON Spot (US\$/bbl)	98.58	(1.5)	95.69	4.8	(7.3)	109.73	43.14	92.62	(15.6)	Daily
Gasoline - Dubai (US\$/bbl)	6.83	(49.1)	11.32	4.9	122.3	12.63	62.02	12.46	(1.3)	Daily
Fuel Oil 180 Singapore Spot (US\$/bbl)	80.06	0.6	75.85	(16.9)	4.2	79.55	29.19	68.06	(14.4)	Daily
Fuel Oil - Dubai (US\$/bbl)	(11.69)	64.2	(8.52)	(18.6)	(66.4)	-17.55	140.85	(12.10)	(31.1)	Daily
Jet Kerosene - Spot Price (US\$/bbl)	114.26	(1.3)	107.38	16.8	(16.3)	124.29	68.00	101.27	(18.5)	Daily
Jet Kerosene - Dubai (US\$/bbl)	22.51	(22.7)	23.01	60.6	(23.7)	27.19	430.89	21.12	(22.3)	Daily
SG Refinery Margin (US\$/bbl)	9.95	(6.5)	9.67	133.2	37.3	7.15	104.02	7.15	(33.5)	Daily
Olefins Product Prices and Spread										
Ethylene, FOB Japan Spot (US\$/MT)	810	0.0	771	(5.3)	(12.9)	1,001	(0.87)	827	(17.4)	Tuesday
Ethylene Spread (US\$/MT)	122	(14.8)	140	242.7	(19.3)	212	(41.19)	180	(15.0)	Daily
Propylene (Olefins), FOB Japan Spot (US\$/MT)	825	1.2	792	(6.1)	(12.0)	990	(15.4)	858	(13.3)	Tuesday
Propylene Spread (US\$/MT)	137	(7.5)	161	(32.2)	(14.7)	201	(43.60)	212	5.3	Daily
Naphtha - Singapore Spot FOB (US\$/MT)	688	3.2	631	4.2	(11.3)	789	21.56	646	(18.0)	Daily
Polyolefins Prices and Spread										
Polye HDPE SE Asia (US\$/MT)	1,030	0.0	1,002	(6.6)	(7.6)	1,180	0.08	1,042	(11.7)	Tuesday
HDPE-Naphtha Spread (US\$/MT)	342	(5.8)	371	122.7	(0.5)	391	(26.19)	395	1.0	Daily
Polye LDPE-Film, CFR SE Asia Spot (US\$/MT)	1,030	0.0	974	(7.1)	(26.2)	1,438	(5.75)	1,065	(25.9)	Tuesday
LDPE-Naphtha Spread (US\$/MT)	342	(5.8)	343	113.3	(43.6)	649	(25.96)	418	(35.6)	Daily
PP Film, Spot South East Asia (US\$/MT)	980	0.0	944	(6.6)	(12.3)	1,174	(9.60)	1,013	(13.6)	Tuesday
PP Spread (US\$/MT)	292	(6.7)	313	(22.6)	(14.4)	385	(40.72)	367	(4.7)	Daily
MEG Prices and Spread										
MEG, CFR South East Asia (US\$/MT)	475	(2.1)	480	(4.4)	(9.5)	585	(13.93)	504	(13.8)	Tuesday
MEG Spread (US\$/MT)	-27	58.1	2	(111.9)	(110.7)	-36	(167.17)	-8	n.m.	Tuesday
Aromatics Product Prices and Spread										
Paraxylene, FOB USG Spot (US\$/MT)	1,165	2.6	1,120	3.1	(8.1)	1,261	40.96	1,100	(12.7)	Tuesday
Paraxylene Spread (US\$/MT)	391	(3.0)	407	(5.3)	4.0	442	42.51	423	(4.5)	Tuesday
Paraxylene - 92 RON Spread (US\$/MT)	324	15.3	304	(8.7)	(10.1)	325	35.01	310	(4.5)	Daily
Toluene, FOB Korea Spot (US\$/MT)	965	0.5	936	7.2	(4.5)	963	32.26	891	(7.4)	Tuesday
Benzene, CFR Japan Spot (US\$/MT)	925	(0.5)	881	(0.8)	(13.4)	1,057	13.52	908	(14.1)	Tuesday
Benzene Spread (US\$/MT)	325	(5.2)	327	(9.6)	(20.2)	367	4.35	343	(6.6)	Daily
Benzene - 92 RON Spread (US\$/MT)	84	10.6	65	(51.7)	(52.7)	121	(56.40)	118	(2.3)	Daily
Condensate (US\$/MT)	774	5.7	713	8.5	(13.8)	818	40.13	678	(17.2)	Daily
PTA Prices and Spread										
PTA, CFR South East Asia (US\$/MT)	820	2.5	804	(1.3)	(8.8)	885	25.47	807	(8.8)	Tuesday
PTA Spread (US\$/MT)	39	(0.3)	53	(38.0)	(17.1)	40	(62.02)	70	73.5	Tuesday
PVC Prices and Spread										
PVC, CFR South East Asia (US\$/MT)	900	(1.1)	845	1.9	(15.6)	1,152	(20.27)	859	(25.4)	Tuesday
Ethylene Spread (US\$/MT)	778	1.5	705	17.8	(14.8)	940	(13.31)	679	(27.8)	Tuesday
Ethylene Dichloride CFR Far East Asia (US\$/MT)	265	0.0	272	(14.8)	(33.5)	543	(26.02)	296	(45.5)	Tuesday
Metal										
Gold (US\$/Troy Ounce)	1,920	(1.2)	1,933	(2.3)	11.9	1,802	0.17	1,934	7.3	Daily
LME Copper 3 Month Rolling Forward (US\$/MT)	8,362	(1.3)	8,440	(0.6)	9.2	8,805	(5.25)	8,645	(1.8)	Daily
Silver Future (US\$/Troy Ounce)	23	(7.0)	24	(2.8)	22.1	23	(12.65)	24	7.1	Daily
China Composite Steel Prices (CNY/MT)	4,169	1.4	4,133	(1.4)	(6.1)	4,770	(12.85)	4,286	(10.1)	Daily
Agriculture Prices										
Malaysian Crude Palm Oil Spot Price(MYR/MT)	3,806	0.2	3,842	(0.0)	(3.2)	5,136	15.59	3,905	(24.0)	Daily
SGX Ribbed Smoked Sheet 3 (RSS3) Futures (US\$/KG)	159	5.0	150	(3.2)	(8.7)	184	(11.85)	156	(15.2)	Daily
Sugar #11 (US\$/LB)	27	6.2	24	(1.1)	42.1	17	19.51	23	29.1	Daily
Freight Rate										
Baltic Freight Index: BDIY	1,141	4.3	1,095	(17.4)	(33.4)	1,931	(33.89)	1,151	(40.4)	Daily
Baltic Supramax Index: BSI58	1,036	10.0	801	(19.0)	(55.3)	2,006	(17.27)	915	(54.4)	Daily

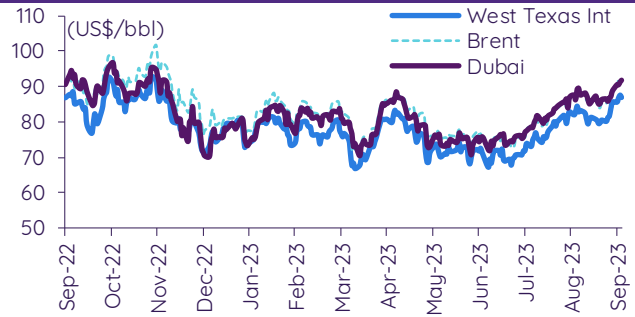
ที่มา: Bloomberg Finance L.P., IQ Professional, BANPU IIR: InnovestX Research

Update ราคาสินค้าโภคภัณฑ์

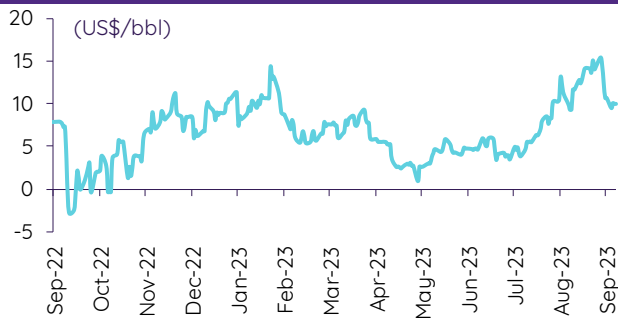
CRB US Spot All Commodities Price Index



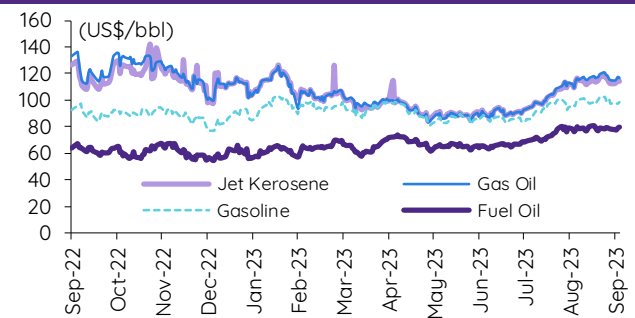
Crude prices



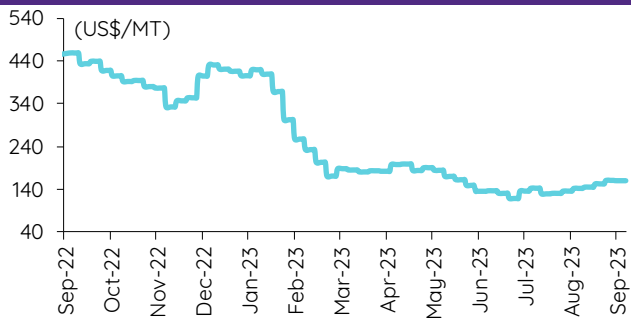
SG Dubai Hydrocracking Refinery Margin



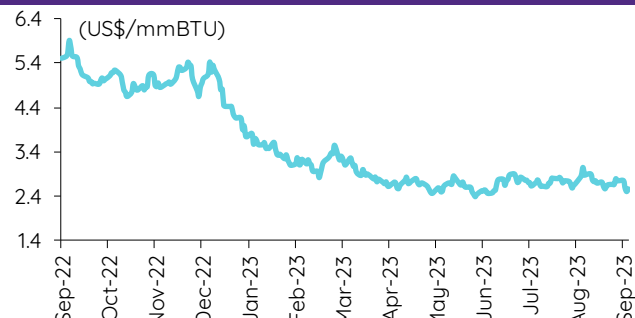
Oil product prices



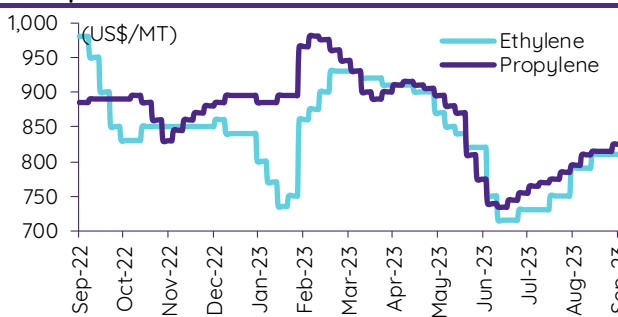
Coal price (NEX)



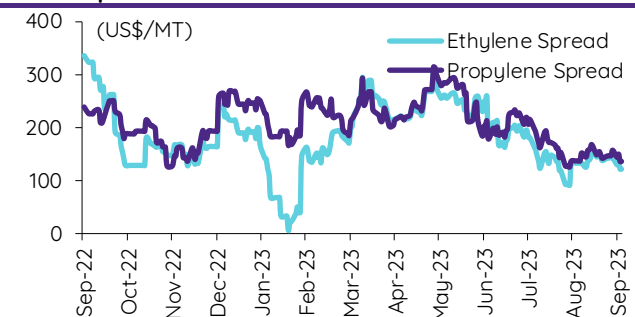
Natural gas prices (Henry hub)



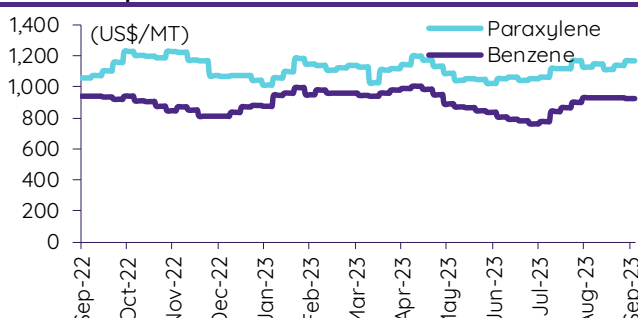
Olefins prices



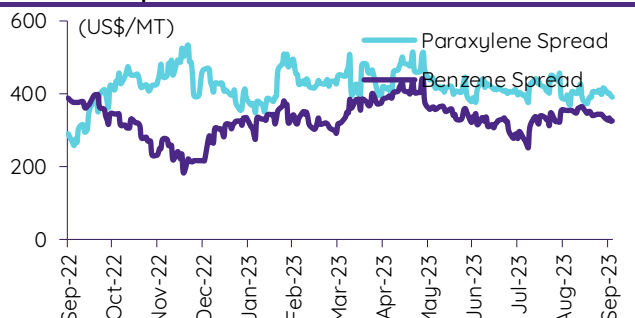
Olefins spreads



Aromatics prices

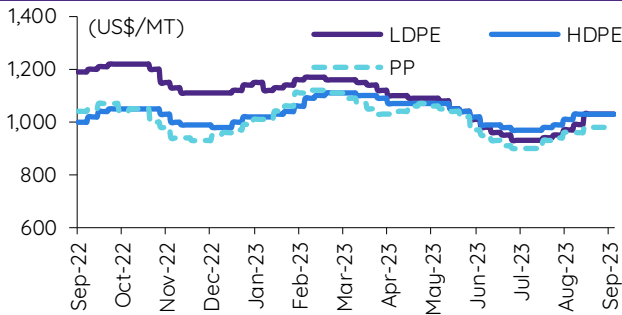


Aromatics spreads

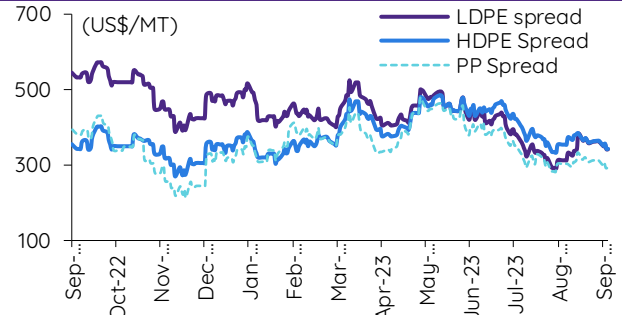


Update ราคาสินค้าโภคภัณฑ์

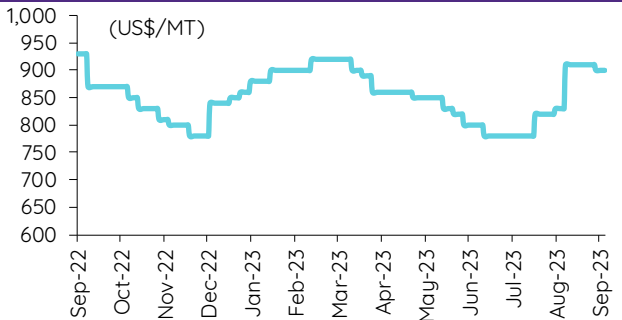
Polyolefins prices



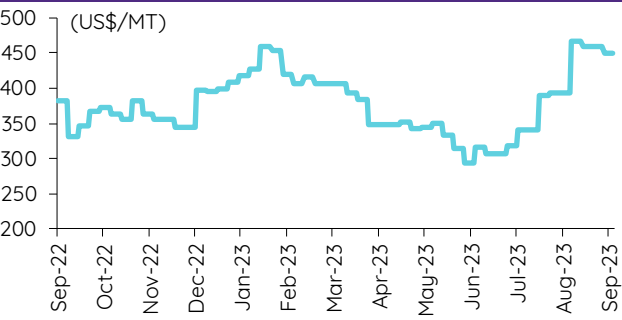
Polyolefins-Naphtha spreads



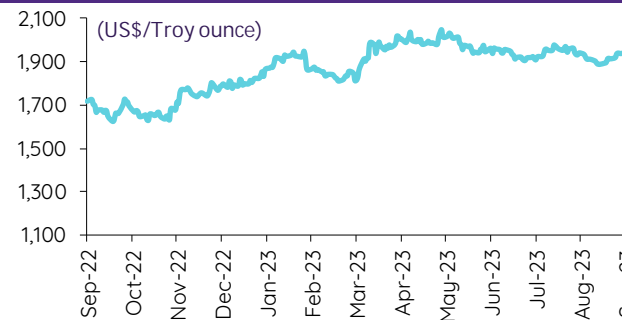
PVC price



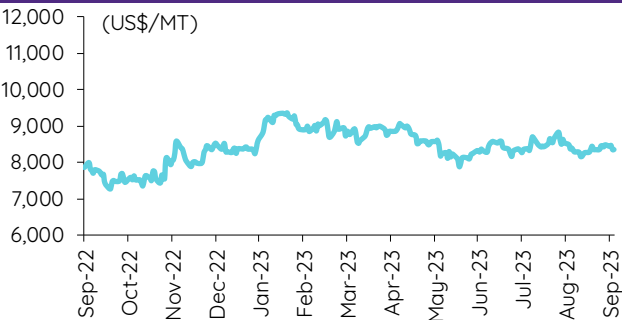
PVC spread



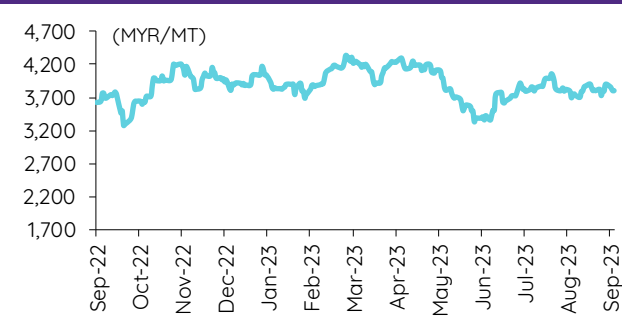
Gold price



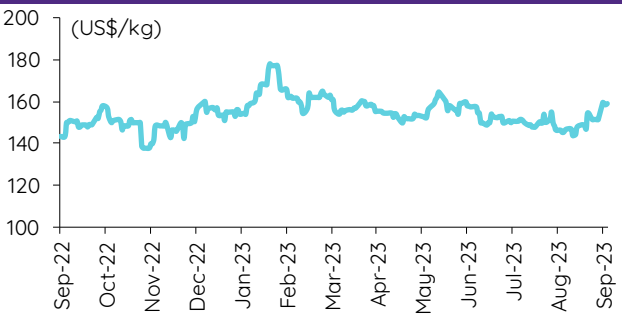
LME copper price



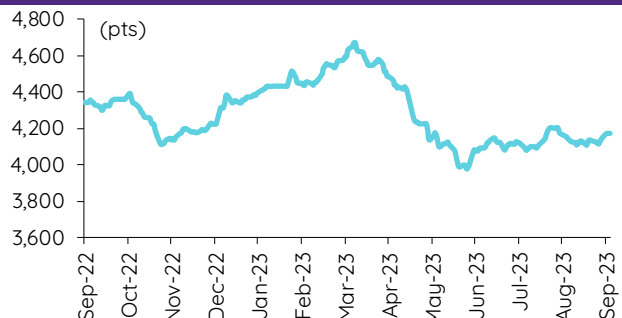
Malaysian crude palm oil price



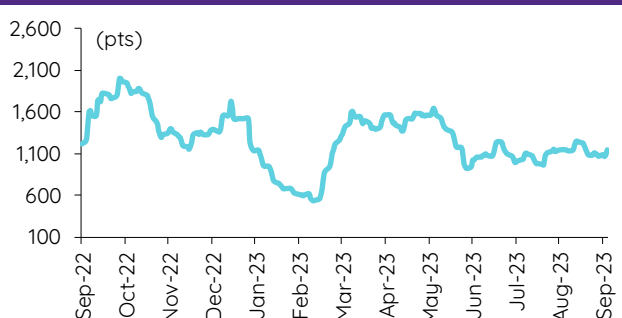
Rubber price (RSS3) futures



Steel price index



Baltic freight index



ที่มา: Bloomberg Finance LP., IQ Professional, BANPU IR, InnovestX Research

ข้อมูลการขายชอร์ต (short sales)

	ปริมาณหุ้น (หุ้น)	มูลค่าการขายชอร์ต (บาท)	ราคาเฉลี่ย (บาท)	ราคาต่ำสุด 7 ก.ย. 66	ส่วนต่างระหว่างราคาปิด กับราคาขายชอร์ต	% ปริมาณการขายชอร์ต เทียบกับปริมาณหลัก
GFPT	293,600	3,202,460	10.91	10.90	0.07	56.32
BAY	72,800	2,384,200	32.75	32.50	0.77	54.49
AIT	359,600	1,741,430	4.84	4.82	0.47	43.01
JAS-R	1,513,200	3,068,736	2.03	2.02	0.39	30.51
MTC	1,247,000	49,291,075	39.53	39.25	0.71	28.57
M	132,700	6,220,650	46.88	47.00	(0.26)	27.55
SPCG	47,000	587,500	12.50	12.50	0.00	25.57
KKP	706,600	40,919,725	57.91	57.75	0.28	23.99
STEC-R	777,700	9,192,340	11.82	11.80	0.17	23.23
DMT	76,400	955,000	12.50	12.50	0.00	23.05
BCPG	963,800	9,679,380	10.04	10.20	(1.54)	22.70
KEX	299,200	2,417,945	8.08	8.15	(0.84)	22.33
EA-R	3,447,300	208,964,550	60.62	60.75	(0.22)	21.40
TTB	53,690,300	93,160,026	1.74	1.72	0.88	19.47
CKP	2,342,300	8,569,138	3.66	3.62	1.06	19.00
TASCO	370,000	6,290,000	17.00	16.90	0.59	18.49
GUNKUL-R	3,406,200	12,318,354	3.62	3.60	0.46	18.29
SCB-R	1,299,400	150,745,750	116.01	116.00	0.01	17.83
SUPER	1,869,100	915,859	0.49	0.49	0.00	17.55
BDMS	5,945,400	163,498,500	27.50	27.50	0.00	17.05
VIBHA-R	66,700	152,136	2.28	2.28	0.04	16.80
RATCH-R	805,000	27,329,225	33.95	34.00	(0.15)	16.76
TCAP	218,000	10,925,950	50.12	49.75	0.74	16.07
CHG-R	5,233,100	16,999,970	3.25	3.28	(0.96)	16.02
SCC-R	199,500	62,257,600	312.07	311.00	0.34	15.99
TU	1,943,700	27,621,000	14.21	14.20	0.07	15.61
TVO	37,900	875,490	23.10	23.10	0.00	15.38
GPSC	1,758,100	90,318,325	51.37	51.50	(0.25)	15.19
GLOBAL	627,500	11,581,270	18.46	18.60	(0.77)	14.76
INTUCH	309,500	22,515,700	72.75	73.00	(0.34)	14.28
COM7	662,800	21,490,000	32.42	32.25	0.54	14.28
BYD-R	847,900	7,090,465	8.36	8.40	(0.45)	13.92
BRRGIF	4,600	15,456	3.36	3.38	(0.59)	13.86
MBK	437,300	8,489,050	19.41	19.10	1.64	13.77
BJC-R	691,300	23,148,700	33.49	34.00	(1.51)	13.60
KTC	121,200	5,635,800	46.50	46.50	0.00	13.53
PTT	5,571,500	195,511,300	35.09	35.00	0.26	13.27
TRUE	4,282,500	28,996,550	6.77	6.80	(0.43)	13.26
TISCO-R	1,091,200	108,577,350	99.50	99.50	0.00	13.05
ORI	202,100	2,122,050	10.50	10.60	(0.94)	13.04
CRC-R	991,200	40,849,700	41.21	41.50	(0.69)	12.82
EP	4,100	12,218	2.98	2.98	0.00	12.24
CPF-R	1,073,700	22,630,980	21.08	21.20	(0.58)	12.15
GULF-R	1,314,400	61,488,675	46.78	46.75	0.07	12.03
SPALI	706,100	15,235,260	21.58	21.60	(0.11)	11.77
SAK	91,300	479,325	5.25	5.25	0.00	11.63
BANPU	6,486,600	54,314,185	8.37	8.45	(0.91)	11.14
JMT	825,300	38,024,100	46.07	46.00	0.16	11.01
IRPC	6,591,500	15,032,614	2.28	2.26	0.91	10.95
SCN	209,200	322,168	1.54	1.53	0.65	10.94
GPSC-R	1,257,100	64,564,300	51.36	51.50	(0.27)	10.86
BA	165,400	2,764,840	16.72	16.80	(0.50)	10.69
KKP-R	314,000	18,155,375	57.82	57.75	0.12	10.66
BLA	183,700	4,521,190	24.61	24.50	0.46	10.62
MTC-R	450,400	17,775,650	39.47	39.25	0.55	10.32
PTTGC	734,900	26,923,775	36.64	36.50	0.37	10.26
SC	260,600	1,163,048	4.46	4.44	0.52	10.21
AEONTS-R	6,800	1,165,000	171.32	171.50	(0.10)	10.12
SAWAD	1,248,600	59,323,150	47.51	47.00	1.09	9.96
BPP-R	174,000	2,627,400	15.10	15.20	(0.66)	9.94
OSP	258,200	7,524,900	29.14	29.00	0.50	9.94
STA-R	1,844,700	30,641,130	16.61	16.90	(1.71)	9.89
BTS	1,295,300	9,304,240	7.18	7.15	0.46	9.75
AMATA	576,500	14,995,600	26.01	26.75	(2.76)	9.48
SSP-R	14,900	107,075	7.19	7.20	(0.19)	9.47
STEC	316,700	3,735,560	11.80	11.80	(0.04)	9.46
RAM-R	1,800	76,775	42.65	43.00	(0.81)	9.33
TCAP-R	125,800	6,294,050	50.03	49.75	0.57	9.27
ADVANC	323,700	69,661,700	215.20	216.00	(0.37)	8.72
BGRIM	475,000	15,579,350	32.80	33.25	(1.36)	8.70
PTTEP	982,900	163,580,950	166.43	167.00	(0.34)	8.66
ADVANC-R	321,400	69,270,000	215.53	216.00	(0.22)	8.66
AOT	910,300	65,250,975	71.68	71.75	(0.10)	8.65
IVL-R	2,102,100	58,466,750	27.81	27.75	0.23	8.64
LHFG	557,500	585,375	1.05	1.05	0.00	8.29
RAM	1,600	68,475	42.80	43.00	(0.47)	8.29
KBANK	710,200	92,936,550	130.86	130.50	0.28	8.24
LANNA	42,700	670,390	15.70	15.80	(0.63)	8.22
AP	516,200	6,452,500	12.50	12.60	(0.79)	8.20
DOHOME	369,300	4,240,910	11.48	11.40	0.73	8.15
BH	111,100	28,364,000	255.30	256.00	(0.27)	8.12
CENTEL	604,100	28,553,000	47.27	47.50	(0.49)	7.99
PSH	17,500	231,000	13.20	13.30	(0.75)	7.89
SCCC-R	2,100	288,400	137.33	137.50	(0.12)	7.78
KTC-R	69,200	3,217,275	46.49	46.50	(0.02)	7.72
VNG	8,500	33,830	3.98	3.98	0.00	7.70
HMPRO	1,046,100	14,226,960	13.60	13.60	0.00	7.67

	ปริมาณหุ้น (หุ้น)	มูลค่าการซื้อขาย (บาท)	ราคาเฉลี่ย (บาท)	ราคาต่ำสุด 7 ก.ย. 66	ส่วนต่างระหว่างราคาปิด กับราคาซื้อขาย	% ปริมาณการซื้อขาย เทียบกับปริมาณหลัก
JMART-R	1,719,800	42,246,260	24.56	24.30	1.09	7.65
BRI	39,400	354,600	9.00	9.05	(0.55)	7.62
IVL	1,820,400	50,694,800	27.85	27.75	0.35	7.48
KTB	4,815,700	92,998,450	19.31	19.30	0.06	7.47
MC	56,600	718,820	12.70	12.80	(0.78)	7.40
PTTEP-R	837,300	139,391,700	166.48	167.00	(0.31)	7.38
MDX	13,900	45,572	3.28	3.30	(0.65)	7.36
MINT	868,900	28,724,850	33.06	33.25	(0.57)	7.34
ERW	943,500	5,165,295	5.47	5.50	(0.46)	7.30
CPN-R	218,000	14,836,300	68.06	68.00	0.08	7.28
TOP-R	737,900	35,848,775	48.58	48.50	0.17	7.27
ORI-R	112,600	1,182,190	10.50	10.60	(0.95)	7.26
EKH	137,900	1,137,675	8.25	8.30	(0.60)	7.16
SINGER	1,524,800	23,101,580	15.15	14.80	2.37	7.11
BLA-R	122,900	3,001,700	24.42	24.50	(0.31)	7.05
FORTH	78,800	2,580,700	32.75	32.50	0.77	7.00
AOT-R	737,100	52,907,675	71.78	71.75	0.04	6.97
CHG	2,277,100	7,390,126	3.25	3.28	(1.05)	6.95
HANA-R	492,600	29,592,650	60.07	60.00	0.12	6.87
TTA-R	455,200	2,971,290	6.53	6.45	1.20	6.85
SHR	242,300	718,640	2.97	2.98	(0.47)	6.85
LANNA-R	35,600	558,920	15.70	15.80	(0.63)	6.84
RATCH	328,700	11,175,800	34.00	34.00	0.00	6.76
THG-R	49,000	3,267,200	66.68	66.50	0.27	6.75
HMPRO-R	921,000	12,525,520	13.60	13.60	(0.00)	6.74
CBG	320,500	26,221,350	81.81	81.75	0.08	6.72
INTUCH-R	145,600	10,605,000	72.84	73.00	(0.22)	6.67
KBANK-R	574,500	75,025,800	130.59	130.50	0.07	6.59
SABUY	430,700	3,165,080	7.35	7.35	(0.02)	6.55
BCH-R	342,100	6,659,630	19.47	19.50	(0.17)	6.52
OR-R	408,600	8,226,780	20.13	20.10	0.17	6.49
TPIPL	889,200	1,393,773	1.57	1.57	(0.16)	6.49
WHAUP-R	97,300	381,440	3.92	3.92	0.01	6.48
PSL-R	1,484,600	14,324,670	9.65	9.50	1.57	6.44
SGP-R	8,400	70,090	8.34	8.35	(0.07)	6.41
TOP	650,100	31,661,450	48.70	48.50	0.42	6.38
STA	1,189,600	19,623,730	16.50	16.90	(2.39)	6.36
PSH-R	14,100	186,120	13.20	13.30	(0.75)	6.35
EA	1,022,300	62,046,100	60.69	60.75	(0.09)	6.32
EGCO-R	75,100	9,931,300	132.24	132.00	0.18	6.29
KCE	287,800	14,257,775	49.54	49.50	0.08	6.26
DELTA-R	311,700	33,386,900	107.11	107.00	0.10	6.26
AP-R	393,900	4,923,490	12.50	12.60	(0.80)	6.26
IRPC-R	3,736,300	8,527,966	2.28	2.26	0.99	6.20
CPALL	952,100	61,176,450	64.25	64.50	(0.38)	6.08
SSP	9,500	67,925	7.15	7.20	(0.69)	6.04
EPG-R	57,600	397,035	6.89	6.80	1.37	5.92
CPN	174,500	11,900,625	68.20	68.00	0.29	5.84
WHA	5,345,600	28,100,040	5.26	5.30	(0.82)	5.84
THCOM	652,300	9,735,570	14.92	15.00	(0.50)	5.78
TEAMG-R	136,200	950,640	6.98	7.10	(1.69)	5.77
EPG	55,800	382,980	6.86	6.80	0.93	5.74
BTS-R	761,300	5,474,820	7.19	7.15	0.58	5.73
BH-R	78,100	19,931,500	255.20	256.00	(0.31)	5.71
AWC-R	2,958,900	12,335,138	4.17	4.18	(0.27)	5.71
TLI	1,108,000	13,790,230	12.45	12.50	(0.43)	5.67
BEM	952,500	8,207,340	8.62	8.60	0.19	5.67
BJC	286,400	9,594,400	33.50	34.00	(1.47)	5.63
THANI	355,500	1,154,512	3.25	3.28	(0.99)	5.61
NER	470,000	2,329,602	4.96	4.98	(0.47)	5.61
KTB-R	3,610,800	69,564,750	19.27	19.30	(0.18)	5.60
TIDLOR	717,000	15,935,370	22.23	22.30	(0.34)	5.55
TTW-R	265,700	2,317,245	8.72	8.90	(2.01)	5.52
AU	33,400	360,720	10.80	10.80	0.00	5.50
LH	1,986,600	16,699,940	8.41	8.45	(0.52)	5.39
SPA	75,000	975,000	13.00	13.00	0.00	5.37
KBSPIF	5,100	45,135	8.85	8.85	0.00	5.37
BCH	280,600	5,474,620	19.51	19.50	0.05	5.37
BANPU-R	3,082,500	25,797,090	8.37	8.45	(0.96)	5.29
SCC	65,800	20,578,200	312.74	311.00	0.56	5.27
RBF	223,200	2,574,250	11.53	11.50	0.29	5.27
CRC	404,600	16,643,875	41.14	41.50	(0.88)	5.23
TTW	250,000	2,183,780	8.74	8.90	(1.85)	5.19
THANI-R	328,600	1,071,810	3.26	3.28	(0.56)	5.19
S	142,300	163,645	1.15	1.15	0.00	5.14
JMART	1,146,900	28,170,850	24.56	24.30	1.08	5.10
TVO-R	12,400	285,720	23.04	23.10	(0.25)	5.03
VIBHA	19,500	44,468	2.28	2.28	0.02	4.91
SAWAD-R	614,400	29,126,175	47.41	47.00	0.86	4.90
MEGA	104,400	4,363,100	41.79	41.75	0.10	4.85
VGI-R	2,585,200	6,930,340	2.68	2.64	1.54	4.82
LPN	10,900	45,374	4.16	4.16	0.07	4.78
TOA	15,300	397,800	26.00	25.75	0.97	4.69
STGT	360,500	2,694,320	7.47	7.55	(1.01)	4.67
AWC	2,407,800	10,011,354	4.16	4.18	(0.53)	4.65

ที่มา: ตลาดหลักทรัพย์แห่งประเทศไทย และ InnovestX Research

สรุปการซื้อขายหุ้นของผู้บริหาร

1. รายงานการซื้อขายหุ้นของผู้บริหาร ณ วันที่ 7 ก.ย. 2566

ชื่อบริษัท	ชื่อผู้บริหาร	ประเภท หลักทรัพย์	วันที่ได้มา /จำนวน	จำนวน (หุ้น)	ราคา (บาท)	รวม (บาท)	วิธีการได้มา/ /จำนวน
BLC	นาย สุวิทย์ งามภูพันธ์	หุ้นสามัญ	06-09-66	10,000	5.80	58,000	ซื้อ
BOFFICE	นางสาว ศโรชา มั่นสุข	หน่วยทรัสต์	06-09-66	20,000	5.83	116,600	ซื้อ
CK	นางสาว สุภามาส ตริวิศเวทย์	หุ้นสามัญ	06-09-66	200,000	23.00	4,600,000	ขาย
EP	นาย ยุทธ ชินสุภักกุล	หุ้นสามัญ	06-09-66	7,500	2.98	22,350	ซื้อ
HTC	นาย อัมรินทร์ कुमार เซรสธา	หุ้นสามัญ	06-09-66	8,000	36.25	290,000	ซื้อ
KUN	นาง ประวีรัตน์ เทวอักษร	ใบสำคัญแสดงสิทธิที่จะซื้อหุ้น	31-08-66	770,000	0.37	284,900	ขาย
KUN	นาย คุณา เทวอักษร	ใบสำคัญแสดงสิทธิที่จะซื้อหุ้น	31-08-66	770,000	0.37	284,900	ขาย
MTI	นาง นวพรรณ คำซ่า	หุ้นสามัญ	04-09-66	5,000	122.00	610,000	ซื้อ
PLE	นาย เมธัส ศรีสุชาติ	หุ้นสามัญ	17-08-66	50,000	0.52	26,000	ซื้อ
PLE	นาย เมธัส ศรีสุชาติ	หุ้นสามัญ	18-08-66	80,000	0.52	41,600	ซื้อ
PLE	นาย เมธัส ศรีสุชาติ	หุ้นสามัญ	24-08-66	300,000	0.55	165,000	ซื้อ
PLE	นาย เมธัส ศรีสุชาติ	หุ้นสามัญ	29-08-66	200,000	0.56	112,000	ซื้อ
PLE	นาย เมธัส ศรีสุชาติ	หุ้นสามัญ	31-08-66	50,000	0.56	28,000	ซื้อ
PLE	นาย เมธัส ศรีสุชาติ	หุ้นสามัญ	04-09-66	50,000	0.56	28,000	ซื้อ
QLT	นาย กิตติ พิวถาวรสกุล	หุ้นสามัญ	06-09-66	15,000	4.69	70,350	ซื้อ
RT	นาย สุรศักดิ์ สีเขียว	ใบสำคัญแสดงสิทธิที่จะซื้อหุ้น	02-09-66	1,200,000	0.28	336,000	ขาย
RT	นาย สุรศักดิ์ สีเขียว	ใบสำคัญแสดงสิทธิที่จะซื้อหุ้น	04-09-66	860,300	0.27	232,281	ขาย
STA	นาย วิชญ์พล สินเจริญกุล	หุ้นสามัญ	06-09-66	30,000	15.80	474,000	ซื้อ
SUSCO	นาย อัมรินทร์ สิมะโรจน์	หุ้นสามัญ	07-09-66	20,000	3.98	79,600	ซื้อ
TMT	นาย ประวาศ สันตะกุล	หุ้นสามัญ	07-09-66	10,000	6.91	69,100	ซื้อ
VL	นาย ทวีศิลป์ ชินพัฒน์วงศ์	หุ้นสามัญ	07-09-66	100,000	0.96	96,000	ซื้อ
				รวม	ซื้อ	2,286,600	
					ขาย	5,738,081	
					สุทธิ	<u>(3,451,481)</u>	

2. ยอดซื้อ/ขายสุทธิสะสม 12 เดือนของหุ้นที่อยู่ภายใต้การวิเคราะห์ของ InnovestX

-

ปฏิทินหุ้น

จันุร	อึงการ	กึนยายน	พฤทึสบดี	ศูการ
4	5	6	7	8
<p>XD BCPG Bt0.1 DRT Bt0.26 HPF Bt0.11 LANNA Bt1.1 M-II Bt0.155 MNIT Bt0.025 MNIT2 Bt0.17 MNRFBt0.1 M-STOR Bt0.1 PB Bt0.86</p> <p>PD CPNCG Bt0.1848 ERWPF Bt0.0895 POPF Bt0.0796 PPF Bt0.1818 RPH Bt0.11 SIRIP Bt0.055 SPRIME Bt0.148 TU Bt0.3</p> <p>Share listing TEAMG 22,400 Shares</p>	<p>XD GAHREIT Bt0.3 GROREIT Bt0.29 MJLF Bt0.127 MST Bt0.37 TTW Bt0.3</p> <p>PD ADVANC Bt4 BOL Bt0.145 KJL Bt0.15 MAJOR Bt0.5 PIMO Bt0.01 SCM Bt0.1 TEAM Bt0.08 THANA Bt0.04</p> <p>Last trading day CWT-W5 BANPU-W5 EVER-W4 OISHI DIMET-W4 IP-W1</p>	<p>XD BAY Bt0.4 BBL Bt2 BCP Bt0.5 GPSC Bt0.3 KKP Bt1.25 OR Bt0.25 TISCO Bt2 TISCO-P Bt2</p> <p>XE BANPU-W5 1:1 @Bt7.5 CWT-W5 1:1 @Bt3.5 DIMET-W4 1:1.0677 @Bt0.4683 EVER-W4 1:1 @Bt1 IP-W1 1:1.045 @Bt23.915</p> <p>PD AIMCG Bt0.13 AIMIRT Bt0.223 BH Bt1.35 BH-P Bt1.35 CPAXT Bt0.18 DCC Bt0.013 FSMART Bt0.18 GGC Bt0.1 JASIF Bt0.23 KIAT Bt0.01 MGT Bt0.03 PM Bt0.35 PT Bt0.3 SAT Bt0.38 SC Bt0.08 SGP Bt0.1 SPALI Bt0.7 SVR Bt0.2 SYNEX Bt0.1 TKN Bt0.21 TNP Bt0.04 WORK Bt0.15</p> <p>Delisted OISHI</p> <p>Decreased capital TU</p> <p>Share listing SIRI 10,000,000 Shares SDC 44,444,444 Shares</p>	<p>XD TOP Bt0.65</p> <p>PD 2S Bt0.1 ARROW Bt0.1 D Bt0.06 DIF Bt0.237 ILM Bt0.25 KCE Bt0.6 LHHOTEL Bt0.33 LHPF Bt0.1 LHSC Bt0.15 PDG Bt0.01 PLT Bt0.06 QH Bt0.05 QHHR Bt0.15 QHHPF Bt0.132 SITHAI Bt0.02 SUPEREIF Bt0.15798 TASCO Bt0.25 UTP Bt0.33 VCOM Bt0.12 WHABT Bt0.165 WHART Bt0.193</p> <p>Par Change HTC Bt1.0 to Bt0.5</p> <p>Share listing META 907 Shares</p>	<p>XD BPP Bt0.4 SSPF Bt0.1169</p> <p>PD AAI Bt0.05 AAPL80X Bt0.00447 AI Bt0.1 AIT Bt0.15 AMATA Bt0.25 ASIAN Bt0.08 AUCT Bt0.26 BAFS Bt0.08 BAREIT Bt0.134 BGC Bt0.06 BGRIM Bt0.18 BIS Bt0.04 BJC Bt0.15 BKI Bt3.75 BROOK Bt0.005 BVG Bt0.027 B-WORK Bt0.1807 CBG Bt0.4 CHG Bt0.02 CPNREIT Bt0.29 ECL Bt0.03 FORTH Bt0.25 FPI Bt0.06 GC Bt0.2 GPI Bt0.065 HTC Bt0.96 HUMAN Bt0.08 III Bt0.2 IMPACT Bt0.14 INSET Bt0.04 INTUCH Bt1.47 JMT Bt0.34 JUBILE Bt0.25 KAMART Bt0.09 KTBSTMR Bt0.1745 LALIN Bt0.27 LH Bt0.2 LPH Bt0.03 M Bt0.6 MEGA Bt0.8 NER Bt0.05 NNCL Bt0.05 NOBLE Bt0.081 NSL Bt0.3 OSP Bt0.4 PCSGH Bt0.2 PHOL Bt0.09 POLY Bt0.09 PSH Bt0.31 PSL Bt0.05 RCL Bt0.25 SAMTEL Bt0.04 SKR Bt0.09 SMIT Bt0.1 SMPB Bt0.21 SNC Bt0.25 SNNP Bt0.232 SNP Bt0.25 SO Bt0.2 SPCG Bt0.3 STP Bt0.1 SUN Bt0.1 TACC Bt0.17 TFG Bt0.02 TKS Bt0.08 TMT Bt0.15 TOG Bt0.2 TPRIME Bt0.1134 TQM Bt0.5 TQR Bt0.174 TVO Bt0.16 UEC Bt0.1 UVAN Bt0.3 WINNER Bt0.07</p>
<p>XD SUSCO Bt0.2</p> <p>XR JCKH 1:2 @Bt0.03</p> <p>PD AH Bt0.7 BRI Bt0.115 DREIT Bt0.2 PROSPECT Bt0.22 SIRI Bt0.1</p> <p>Par Change M-CHAI Bt10.0 to Bt1.0</p> <p>Decreased capital FSMART</p>	<p>XD BANPU Bt0.25 BDMS Bt0.35 HMPRO Bt0.18</p> <p>PD ASP Bt0.08 BRRGIF Bt0.05 CCET Bt0.04 CK Bt0.15 FTI Bt0.03 PRI Bt0.394 SABINA Bt0.66 SSTRT Bt0.2</p>	<p>XD EASTW Bt0.05 KBANK Bt0.5 SCB Bt2.5 TIPIH Bt0.5 TIPIPL Bt0.03 TIPIPP Bt0.12</p> <p>PD IVL Bt0.25 KCAR Bt0.26 LUXF Bt0.33 ORI Bt0.16 TTCL Bt0.1</p>	<p>XD EGCO Bt3.25</p> <p>PD AMATAR Bt0.16 AYUD Bt0.9 BCH Bt0.1 BLC Bt0.03 BMSCITH Bt0.25 FTE Bt0.07 FUTUREPF Bt0.2049 GVREIT Bt0.2015 HTECH Bt0.025 KISS Bt0.06 KLINIQU Bt0.55 TOA Bt0.33 XO Bt0.358</p>	<p>PD ALLY Bt0.17 BCPG Bt0.1 DRT Bt0.26 MINT Bt0.25 ONEE Bt0.05 RATCH Bt0.8</p>
<p>XD SUSCO Bt0.2</p> <p>XR JCKH 1:2 @Bt0.03</p> <p>PD AH Bt0.7 BRI Bt0.115 DREIT Bt0.2 PROSPECT Bt0.22 SIRI Bt0.1</p> <p>Par Change M-CHAI Bt10.0 to Bt1.0</p> <p>Decreased capital FSMART</p>	<p>XD BANPU Bt0.25 BDMS Bt0.35 HMPRO Bt0.18</p> <p>PD ASP Bt0.08 BRRGIF Bt0.05 CCET Bt0.04 CK Bt0.15 FTI Bt0.03 PRI Bt0.394 SABINA Bt0.66 SSTRT Bt0.2</p>	<p>XD EASTW Bt0.05 KBANK Bt0.5 SCB Bt2.5 TIPIH Bt0.5 TIPIPL Bt0.03 TIPIPP Bt0.12</p> <p>PD IVL Bt0.25 KCAR Bt0.26 LUXF Bt0.33 ORI Bt0.16 TTCL Bt0.1</p>	<p>XD EGCO Bt3.25</p> <p>PD AMATAR Bt0.16 AYUD Bt0.9 BCH Bt0.1 BLC Bt0.03 BMSCITH Bt0.25 FTE Bt0.07 FUTUREPF Bt0.2049 GVREIT Bt0.2015 HTECH Bt0.025 KISS Bt0.06 KLINIQU Bt0.55 TOA Bt0.33 XO Bt0.358</p>	<p>PD ALLY Bt0.17 BCPG Bt0.1 DRT Bt0.26 MINT Bt0.25 ONEE Bt0.05 RATCH Bt0.8</p>

XD - Cash Dividend
XD(ST) - Stock Dividend

PD - Payment Date
XR - Rights for Common

XW - Rights for Warrant
XT - Rights for Transferable Subscription Right

XE - Warrant Exercise
CW - Capital write-down

SP - Suspension

Sharecode	Effdate	Enddate	หลักทรัพย์ที่เข้าช่วยมาตรการ กำกับการซื้อขาย			หลักทรัพย์ภายใต้เครื่องหมาย C		หลักทรัพย์ภายใต้ เครื่องหมาย NC (Non Compliance)	
			Turnover list	Level (**)	หมายเหตุ	Caution : "C"	สาเหตุ	"NC"	สาเหตุ
ACAP	17/05/2022	จนกว่าจะ ได้รับการ เปลี่ยนแปลง จาก SET	-	-	-	✓	วันที่ 17/05/2022 ขึ้นเครื่องหมาย C เหตุผล: ส่วนของผู้ถือหุ้น < 50% ของทุนชำระแล้ว สำหรับงบการเงิน ไตรมาสที่ 1 สิ้นสุดวันที่ 31 มีนาคม 2565 เหตุที่แก้ไขแล้ว - ศาลยกคำร้องขอฟื้นฟูกิจการหรือมีการถอน คำร้องขอฟื้นฟูกิจการ หมายเหตุ: จนถึงปัจจุบัน งบการเงินไตรมาส 2 สิ้นสุดวันที่ 30 มิถุนายน 2565 ของบริษัทยังคงมี ส่วนของผู้ถือหุ้น < 50% ของทุนชำระแล้ว	-	-
EMC	18/05/2022	จนกว่าจะ ได้รับการ เปลี่ยนแปลง จาก SET	-	-	-	✓	วันที่ 18/05/2022 ขึ้นเครื่องหมาย C เหตุผล: ส่วนของผู้ถือหุ้น < 50% ของทุนชำระแล้ว สำหรับงบการเงิน ไตรมาสที่ 1 สิ้นสุดวันที่ 31 มีนาคม 2565	-	-
KC	19/05/2022	จนกว่าจะ ได้รับการ เปลี่ยนแปลง จาก SET	-	-	-	✓	วันที่ 19/05/2022 ขึ้นเครื่องหมาย C เหตุผล: ส่วนของผู้ถือหุ้น < 50% ของทุนชำระแล้ว สำหรับงบการเงิน ไตรมาสที่ 1 สิ้นสุดวันที่ 31 มีนาคม 2565	-	-
SMK	25/05/2022	จนกว่าจะ ได้รับการ เปลี่ยนแปลง จาก SET	-	-	-	✓	วันที่ 20/05/2022 ขึ้นเครื่องหมาย C เหตุผล: ศาลรับคำร้องขอฟื้นฟูกิจการ วันที่ 25/05/2022 เพิ่มเหตุขึ้นเครื่องหมาย C เหตุผล: ส่วนของผู้ถือหุ้น < 50% ของทุนชำระแล้ว สำหรับงบการเงิน ไตรมาสที่ 1 สิ้นสุดวันที่ 31 มีนาคม 2565	-	-
W	16/11/2022	จนกว่าจะ ได้รับการ เปลี่ยนแปลง จาก SET	-	-	-	✓	วันที่ 16/11/2022 ขึ้นเครื่องหมาย C เหตุผล: ส่วนของผู้ถือหุ้น < 50% ของทุนชำระแล้ว สำหรับงบการเงิน ไตรมาสที่ 3 สิ้นสุดวันที่ 30 กันยายน 2565	-	-
TRUEE	22/02/2023	จนกว่าจะ ได้รับการ เปลี่ยนแปลง จาก SET	-	-	-	✓	วันที่ 22//02/2023 ขึ้นเครื่องหมาย C เหตุผล: ส่วนของผู้ถือหุ้น < 50% ของทุนชำระแล้ว สำหรับงบการเงินประจำปี สิ้นสุดวันที่ 31 ธันวาคม 2565	-	-
SDC	27/02/2023	จนกว่าจะ ได้รับการ เปลี่ยนแปลง จาก SET	-	-	-	✓	วันที่ 27//02/2023 ขึ้นเครื่องหมาย C เหตุผล: ส่วนของผู้ถือหุ้น < 50% ของทุนชำระแล้ว สำหรับงบการเงินประจำปี สิ้นสุดวันที่ 31 ธันวาคม 2565	-	-
JAS	12/05/2023	จนกว่าจะ ได้รับการ เปลี่ยนแปลง จาก SET	-	-	-	✓	วันที่ 12/05/2023 ขึ้นเครื่องหมาย C เหตุผล: ส่วนของผู้ถือหุ้น < 50% ของทุนชำระแล้ว สำหรับงบการเงิน ไตรมาสที่ 1 สิ้นสุดวันที่ 31 มีนาคม 2566	-	-
KKC	17/05/2023	จนกว่าจะ ได้รับการ เปลี่ยนแปลง จาก SET	-	-	-	✓	วันที่ 17/05/2023 ขึ้นเครื่องหมาย C เหตุผล: ส่วนของผู้ถือหุ้น < 50% ของทุนชำระแล้ว สำหรับงบการเงิน ไตรมาสที่ 1 สิ้นสุดวันที่ 31 มีนาคม 2566	-	-
STARK	19/05/2023	จนกว่าจะ ได้รับการ เปลี่ยนแปลง จาก SET	-	-	-	✓	วันที่ 19/05/2023 ขึ้นเครื่องหมาย C เหตุผล: สำนักงาน ก.ล.ด. แจ้งให้บริษัทจัดให้มี Special Audit	-	-
KWI	16/08/2023	จนกว่าจะ ได้รับการ เปลี่ยนแปลง จาก SET	-	-	-	✓	วันที่ 16/08/2023 ขึ้นเครื่องหมาย C เหตุผล: ส่วนของผู้ถือหุ้น < 50% ของทุนชำระแล้ว สำหรับงบการเงิน ไตรมาสที่ 2 สิ้นสุดวันที่ 30 มิถุนายน 2566	-	-
ALL	17/08/2023	จนกว่าจะ ได้รับการ เปลี่ยนแปลง จาก SET	-	-	-	✓	วันที่ 17/08/2023 ขึ้นเครื่องหมาย C เหตุผล: ส่วนของผู้ถือหุ้น < 50% ของทุนชำระแล้ว สำหรับงบการเงิน ไตรมาสที่ 2 สิ้นสุดวันที่ 30 มิถุนายน 2566	-	-
CMO	21/08/2023	08/09/2023	✓	1	-	-	-	-	-
KGEN	28/08/2023	15/09/2023	✓	1	-	-	-	-	-
KGEN-W2	28/08/2023	15/09/2023	✓	1	-	-	-	-	-

หมายเหตุ:

- ที่มา: ตลาดหลักทรัพย์ (www.set.or.th) และ สมาคมบริษัทหลักทรัพย์ (www.asco.or.th)
 - หุ่นตามตารางดังกล่าว เมื่อไรจะรวมถึงหุ้นในกรณี: ตามต่างประเทศและใบแสดงสิทธิในผลประโยชน์ที่เกิดจากหลักทรัพย์อ้างอิงของไทย (NVDR)
 - หลักทรัพย์ที่มีเครื่องหมาย " : " เป็น ใบแสดงสิทธิในผลประโยชน์ที่เกิดจากหลักทรัพย์อ้างอิงไทย (Non-Voting Depository Receipt :NVDR)
1. หลักทรัพย์ที่เข้าช่วยมาตรการกำกับการซื้อขาย (Turnover list)
 - Level (*) ใดก็ตาม
 - Level 1 หมายถึง ให้ซื้อด้วยการวางเงินสด 100% ก่อนซื้อ (บัญชี cash balance) และ ห้ามนำหลักทรัพย์ที่กำหนดมาเป็นวงเงินซื้อขาย
 - Level 2 หมายถึง ให้ซื้อด้วยการวางเงินสด 100% ก่อนซื้อ และ ห้ามนำหลักทรัพย์ที่กำหนดมาเป็นวงเงินซื้อขาย และ ห้าม Net Settlement
 - Level 3 หมายถึง ห้ามซื้อขายอีกราว 1 วันทำการ (ตามวันแรก); เมื่อบริษัทหรือขาย ให้ซื้อด้วยการวางเงินสด 100% ก่อนซื้อ และ ห้ามนำหลักทรัพย์ที่กำหนดมาเป็นวงเงินซื้อขาย และ ห้าม Net Settlement
 2. หลักทรัพย์ภายใต้เครื่องหมาย Caution : "C"
 - หลักทรัพย์ที่ถูกขึ้นเครื่องหมาย C จะต้องซื้อด้วยบัญชี Cash Balance (คือ สมาชิกต้องดำเนินการให้ลูกค้าวางเงินสดไว้ล่วงหน้ากับสมาชิกเป็นจำนวนก่อนซื้อหลักทรัพย์นั้น) ตั้งแต่วันที่ขึ้นเครื่องหมายเป็นต้นไป

ข้อสงวนสิทธิ์:

ข้อมูลในรายงานนี้เป็นข้อมูลที่มีการเปิดเผยต่อสาธารณะ ซึ่งนักลงทุนสามารถเข้าถึงได้ด้วยทั่วไป และเป็นข้อมูลที่ถือว่าน่าเชื่อถือได้ แต่ทั้งนี้ บริษัทหลักทรัพย์ อินโนเวสต์ เอกซ์ จำกัด ("บริษัท") มิได้ยืนยันหรือรับรองถึงความถูกต้อง หรือสมบูรณ์ของข้อมูลดังกล่าวแต่อย่างใด ความคิดเห็นที่ปรากฏอยู่ในรายงานนี้เป็นเพียงการนำเสนอในมุมมองของบริษัท และเป็นความคิดเห็น ณ วันที่ที่ปรากฏในรายงานเท่านั้น ซึ่งอาจเปลี่ยนแปลงได้ภายหลังวันดังกล่าว โดยบริษัทไม่จำเป็นต้องแจ้งให้สาธารณชน หรือนักลงทุนทราบ รายงานนี้จัดทำขึ้นเพื่อเผยแพร่ข้อมูลให้แก่ นักลงทุนเท่านั้น บริษัทไม่รับผิดชอบต่อการนำข้อมูลหรือความคิดเห็นใดๆ ไปใช้ในทุกรูปแบบ ดังนั้นนักลงทุนจึงควรใช้ดุลพินิจในการพิจารณาตัดสินใจก่อนการลงทุน นอกจากนี้ บริษัท และ/หรือ บริษัทในเครือของบริษัทอาจมีส่วนเกี่ยวข้องหรือผลประโยชน์ใดๆ กับบริษัทใดๆ ที่ถูกกล่าวถึงในรายงานนี้ก็ได้

บริษัทหลักทรัพย์ อินโนเวสต์ เอกซ์ จำกัด ("INVX") เป็นบริษัทย่อยที่บริษัท เอสซีบี เอกซ์ จำกัด (มหาชน) ("เอสซีบี เอกซ์") เป็นผู้ถือหุ้นรายใหญ่ แต่เพียงผู้เดียว และธนาคารไทยพาณิชย์ จำกัด (มหาชน) ("ธนาคาร") เป็นบริษัทย่อยที่เอสซีบี เอกซ์ เป็นผู้ถือหุ้นรายใหญ่ ข้อมูลใด ๆ ที่เกี่ยวข้องกับธนาคารฯ มีวัตถุประสงค์เพื่อใช้ในการเปรียบเทียบเท่านั้น

เอกสารฉบับนี้จัดทำโดย บริษัทหลักทรัพย์ อินโนเวสต์ เอกซ์ จำกัด (INVX) ซึ่งมีบริษัท เอสซีบี เอกซ์ จำกัด (มหาชน) ("เอสซีบี เอกซ์") เป็นผู้ถือหุ้นรายใหญ่ โดยธนาคารไทยพาณิชย์ จำกัด (มหาชน) ("ธนาคาร") ซึ่งเป็นบริษัทย่อยที่เอสซีบี เอกซ์ เป็นผู้ถือหุ้นรายใหญ่ เป็นที่ปรึกษาทางการเงินสำหรับธุรกรรมใด ๆ ของบริษัท เอสซีบี เคมีคอลส์ จำกัด (มหาชน) ความเห็น ชั่ว บทวิจย บทวิเคราะห์ ราคา ข้อความ การคาดการณ์ การประเมิน และ/หรือ ข้อมูลอื่นที่ระบุในเอกสารฉบับนี้ ("ข้อมูล") มีวัตถุประสงค์เพื่อใช้เป็นข้อมูลทั่วไปเท่านั้น และไม่อาจตีความได้ว่าเป็นการให้คำแนะนำแก่บุคคลใดๆ หรือเป็นการเสนอซื้อ หรือเสนอขาย หรือชักชวนให้เสนอซื้อหรือเสนอขายหลักทรัพย์ โดย INVX และ/หรือกรรมการ พนักงาน และลูกจ้างของ INVX ย่อมไม่ต้องรับผิดชอบต่อความเสียหายใดๆ ทั้งความเสียหายทางตรง ความเสียหายทางอ้อม ความเสียหายจากการผิดสัญญา หรือความเสียหายอันสืบเนื่อง อันเป็นผลมาจากการใช้หรือการซื้อถือต่อการใช้ข้อมูล ทั้งนี้ รวมถึงแต่ไม่จำกัดเพียงการสูญเสียผลกำไร นักลงทุนพึงใช้ข้อมูลในเอกสารฉบับนี้ประกอบข้อมูลและความเห็นอื่นๆ รวมถึงพิจารณาของตนในการตัดสินใจลงทุน ข้อมูลในเอกสารฉบับนี้จัดทำขึ้นจากแหล่งข้อมูลที่ INVX เห็นว่าน่าเชื่อถือ โดย INVX ไม่รับรองถึงความถูกต้อง สมบูรณ์ และ/หรือ ครบถ้วนของข้อมูลดังกล่าว

เอกสารฉบับนี้จัดทำโดย บริษัทหลักทรัพย์ อินโนเวสต์ เอกซ์ จำกัด (INVX) ซึ่งมี บริษัท เอสซีบี เอกซ์ จำกัด (มหาชน) ("เอสซีบี เอกซ์") เป็นผู้ถือหุ้นรายใหญ่ โดยธนาคารไทยพาณิชย์ จำกัด (มหาชน) ("ธนาคาร") ซึ่งเป็นบริษัทย่อยที่เอสซีบี เอกซ์ เป็นผู้ถือหุ้นรายใหญ่ เป็นที่ปรึกษาทางการเงินสำหรับธุรกรรมใด ๆ ของ บริษัท บีซี ธริค คอร์ปอเรชั่น (มหาชน) ("BRC") ซึ่งเป็นบริษัทย่อยของบริษัท เบอร์ลี ยูคเกอร์ จำกัด (มหาชน) ความเห็น ชั่ว บทวิจย บทวิเคราะห์ ราคา ข้อความ การคาดการณ์ การประเมิน และ/หรือ ข้อมูลอื่นที่ระบุในเอกสารฉบับนี้ ("ข้อมูล") มีวัตถุประสงค์เพื่อใช้เป็นข้อมูลทั่วไปเท่านั้น และไม่อาจตีความได้ว่าเป็นการให้คำแนะนำแก่บุคคลใดๆ หรือเป็นการเสนอซื้อ หรือเสนอขาย หรือชักชวนให้เสนอซื้อหรือเสนอขายหลักทรัพย์ โดย INVX และ/หรือกรรมการ พนักงาน และลูกจ้างของ INVX ย่อมไม่ต้องรับผิดชอบต่อความเสียหายใดๆ ทั้งความเสียหายทางตรง ความเสียหายทางอ้อม ความเสียหายจากการผิดสัญญา หรือความเสียหายอันสืบเนื่อง อันเป็นผลมาจากการใช้หรือการซื้อถือต่อการใช้ข้อมูล ทั้งนี้ รวมถึงแต่ไม่จำกัดเพียงการสูญเสียผลกำไร นักลงทุนพึงใช้ข้อมูลในเอกสารฉบับนี้ประกอบข้อมูลและความเห็นอื่นๆ รวมถึงพิจารณาของตนในการตัดสินใจลงทุน ข้อมูลในเอกสารฉบับนี้จัดทำขึ้นจากแหล่งข้อมูลที่ INVX เห็นว่าน่าเชื่อถือ โดย INVX ไม่รับรองถึงความถูกต้อง สมบูรณ์ และ/หรือ ครบถ้วนของข้อมูลดังกล่าว

เอกสารฉบับนี้จัดทำโดย บริษัทหลักทรัพย์ อินโนเวสต์ เอกซ์ จำกัด ("INVX") ซึ่งมี บริษัท เอสซีบี เอกซ์ จำกัด (มหาชน) ("เอสซีบี เอกซ์") เป็นผู้ถือหุ้นรายใหญ่ โดยธนาคารไทยพาณิชย์ จำกัด (มหาชน) ("ธนาคาร") ซึ่งเป็นบริษัทย่อยที่เอสซีบี เอกซ์ เป็นผู้ถือหุ้นรายใหญ่ เป็นที่ปรึกษาทางการเงินสำหรับธุรกรรมใด ๆ ของ กรัสด์เพื่อการลงทุนในสิทธิการเช่าสิ่งหาริมทรัพย์ แอล เอช โอเทล ความเห็น ชั่ว บทวิจย บทวิเคราะห์ ราคา ข้อความ การคาดการณ์ การประเมิน และ/หรือ ข้อมูลอื่นที่ระบุในเอกสารฉบับนี้ ("ข้อมูล") มีวัตถุประสงค์เพื่อใช้เป็นข้อมูลทั่วไปเท่านั้น และไม่อาจตีความได้ว่าเป็นการให้คำแนะนำแก่บุคคลใดๆ หรือเป็นการเสนอซื้อ หรือเสนอขาย หรือชักชวนให้เสนอซื้อหรือเสนอขายหลักทรัพย์ โดย INVX และ/หรือกรรมการ พนักงาน และลูกจ้างของ INVX ย่อมไม่ต้องรับผิดชอบต่อความเสียหายใดๆ ทั้งความเสียหายทางตรง ความเสียหายทางอ้อม ความเสียหายจากการผิดสัญญา หรือความเสียหายอันสืบเนื่อง อันเป็นผลมาจากการใช้หรือการซื้อถือต่อการใช้ข้อมูล ทั้งนี้ รวมถึงแต่ไม่จำกัดเพียงการสูญเสียผลกำไร นักลงทุนพึงใช้ข้อมูลในเอกสารฉบับนี้ประกอบข้อมูลและความเห็นอื่นๆ รวมถึงพิจารณาของตนในการตัดสินใจลงทุน ข้อมูลในเอกสารฉบับนี้จัดทำขึ้นจากแหล่งข้อมูลที่ INVX เห็นว่าน่าเชื่อถือ โดย INVX ไม่รับรองถึงความถูกต้อง สมบูรณ์ และ/หรือ ครบถ้วนของข้อมูลดังกล่าว

การซื้อขายฟิวเจอร์สและอปชั่น (Futures and Options) มีความเสี่ยงสูงที่อาจก่อให้เกิดขาดทุนอย่างมีนัยสำคัญ จึงไม่เหมาะสมกับบุคคลทุกคน ทั้งนี้ ก่อนการตัดสินใจซื้อขายฟิวเจอร์สและอปชั่น ท่านควรพิจารณาถึงฐานะทางการเงิน วัตถุประสงค์ในการลงทุน ประสบการณ์ในการลงทุนของท่าน ตลอดจนความเสี่ยงที่ท่านสามารถยอมรับได้อย่างรอบคอบ เนื่องจากมีความเป็นไปได้ที่ท่านอาจสูญเสียเงินลงทุนมากกว่าเงินลงทุนเริ่มแรก ท่านควรพิจารณาถึงความเสี่ยงทั้งหมดที่อาจเกิดขึ้นจากการซื้อขายฟิวเจอร์สและอปชั่น และท่านควรตัดสินใจลงทุนด้วยตนเอง และ/หรือ ในกรณีที่มีข้อสงสัย ท่านควรขอคำแนะนำจากที่ปรึกษาทางการลงทุน

เอกสารฉบับนี้จัดทำส่งให้กับเฉพาะบุคคลที่กำหนด (intended recipient) เท่านั้น ห้ามมิให้ผู้ใดนำข้อมูลในเอกสารฉบับนี้ไปทำซ้ำ ส่งต่อ เผยแพร่ ขาย จำหน่าย คัดลอก นำออกแสดง หรือนำไปเผยแพร่ในเชิงพาณิชย์ ไม่ว่าด้วยวิธีการใด ๆ โดยมิได้รับอนุญาตเป็นลายลักษณ์อักษรจาก INVX เป็นการล่วงหน้า

©สงวนลิขสิทธิ์ 2565 บริษัทหลักทรัพย์ อินโนเวสต์ เอกซ์ จำกัด

CG Rating 2022 Companies with CG Rating

Companies with Excellent CG Scoring

AAV, ADVANC, AF, AH, AIRA, AJ, AKP, AKR, ALLA, ALT, AMA, AMARIN, AMATA, AMATAV, ANAN, AOT, AP, APURE, ARIP, ASP, ASW, AUCTION, AWC, AYUD, BAFS, BAM;BANPU, BAY, BBIK, BBL, BCP, BCPG, BDM, BEM, BEYOND, BGC, BGRIM, BIZ, BKI, BOL, BPP, BRR, BTS, BTW, BWG, CENTEL, CFRESH, CGH, CHEWA, CHO, CIMBT, CK, CKP, CM, CNT, COLOR, COM7, COMAN, COTTO, CPALL, CPAXT, CPF, CPI, CPN, CRC, CSS, DDD, DELTA, DEMCO, DOHOME, DRT, DTAC, DUSIT, EA, EASTW, ECF, ECL, EE, EGCO, EPG, ETC, ETE, FN, FNS, FPI, FPT, FSMART, FVC, GC, GEL, GFPT, GGC, GLAND, GLOBAL, GPI, GPSC, GRAMMY, GULF, GUNKUL, HANA, HARN, HENG, HMPRO, ICC, ICHI, III, ILINK, ILM, IND, INTUCH, IP, IRC, IRPC, ITEL, IVL, JTS, JWD, K, KBANK, KCE, KEX, KGI, KKP, KSL, KTB, KTC, LALIN, LANNA, LHFG, LIT, LOXLEY, LPN, LRH, LST, MACO, MAJOR, MALEE, MBK, MC, MCOT, METCO, MFEC, MINT, MONO, MOONG, MSC, MST, MTC, MVP, NCL, NEP, NER, NKI, NOBLE, NSI, NVD, NYT, OISHI, OR, ORI, OSP, OTO, PAP, PCSGH, PDG, PDJ, PG, PHOL, PLANB, PLANET, PLAT, PORT, PPS, PR9, PREB, PRG, PRM, PSH, PSL, PTG, PTT, PTTEP, PTTGC, PYLON, Q-CON, QH, QTC, RATCH, RBF, RS, S, S&J, SAAM, SABINA, SAMART, SAMTEL, SAT, SC, SCB, SCC, SCCC, SCG, SCGP, SCM, SCN, SDC, SEAFCO, SEAOL, SE-ED, SELIC, SENA, SENX, SGF, SHR, SICT, SIRI, SIS, SITHAI, SMP, SNC, SONIC, SORKON, SPALI, SPI, SPRC, SPVI, SSC, SSSC, SST, STA, STGT, STI, SUN, SUSCO, SUTHA, SVI, SYMC, SYNTEC, TACC, TASCOT, TCAP, TEAMG;TFMAMA, THANA, THANI, THCOM, THG*;THIP, THRE, THREL, TIPCO, TISCO, TK, TKN, TKS, TKT, TMILL, TMT, TNDT, TNITY, TOA, TOP, TPBI, TQM, TRC, TRUE*;TSC, TSR, TSTE, TSTH, TTA, TTB, TTCL, TTW, TU, TVDH, TVI, TVO, TWPC, U, UAC, UBIS, UPOIC, UV, VCOM, VGI, VIH, WACOAL, WAVE, WHA, WHAUP, WICE, WINNER, XPG, ZEN

Companies with Very Good CG Scoring

2S, 7UP, ABICO, ABM, ACE, ACG, ADB, ADD, AEONTS, AGE, AHC, AIE, AIT, ALUCON, AMANAH, AMR, APCO, APCS, AQUA, ARIN, ARROW, AS, ASAP, ASEFA, ASIA, ASIAN, ASIMAR, ASK, ASN, ATP30, B, BA, BC, BCH, BE8, BEC, SCAP, BH, BIG, BJCI, BLA, BR, BRI, BROOK, BSM, BNL, CBG, CEN, CHARAN, CHAYO, CHG, CHOTI, CHOW, CI, CIG, CITY, CIVIL, CMC, CPL, CPW, CRANE, CRD, CSC, CSP, CV, CWT, DCC, DHOUSE, DITTO, DMT, DOD, DPAINT, DV8, EASON, EFORL, ERW, ESSO, ESTAR, FE, FLOYD, FORTH, FSS, FTE, GBX, GCAP, GENCO, GJS, GTB, GYT, HEALTH, HPT, HTC, HUMAN, HYDRO, ICN, IFS, IIG, IMH, INET, INGRS, INSET, INSURE, IRCP, IT, ITD, J, JAS, JCK, JCHK, JMT, JR, KBS, KCAR, KIAT, KISS, KK, KOOL, KTIS, KUMWEL, KUN, KWC, KWM, L&E, LDC, LEO, LH, LHK, M, MATCH, MBAX, MEGA, META, MFC, MGT, MICRO, MILL, MITSIB, MK, MODERN*, MTI, NBC, NCAP, NCH, NDR, NETBAY, NEX, NINE, NATION, NNCL, NOVA, NPK, NRF, NTV, NUSA, NWR, OCC, OGC, ONEE, PACO, PATO, PB, PICO, PIMO, PIN, PJW, PL, PLE, PM, PMTA, PPP, PPPM, PRAPAT, PRECHA, PRIME, PRIN, PRINC, PROEN, PROS, PROUD, PSG, PSTC, PT, PTC, QLT, RCL, RICHY, RJH, ROJNA, RPC, RT, RWI, S11, SA, SABUY, SAK, SALEE, SAMCO, SANKO, SAPPE, SAWAD, SCI, SCP, SE, SECURE, SFLEX, SFP, SFT, SGP, SIAM, SINGER, SKE, SKN, SKR, SKY, SLP, SMART, SMD, SMT, SMT, SNNP, SNP, SO, SPA, SPC, SPCG, SR, SRICHA, SSF, SSP, STANLY, STC, STPI, SUC, SVOA, SVT, SWC, SYNEX, TAE, TAKUNI, TCC, TCMC, TFG, TFI, TFM, TGH, TIDLOR, TIGER, TIPH, TITLE, TM, TMC, TMD, TMI, TNL, TNP, TNR, TOG, TPA, TPAC, TPCS, TPIPL, TPIPP, TPLAS, TPS, TQR, TRITN, TRT, TRU, TRV, TSE, TVT, TWP, UBE, UEC, UKEM, UMI, UOBKH, UP, UPF, UTP, VIBHA, VL, VPO, VRANDA, WGE, WIIK, WIN, WINMED, WORK, WP, XO, YUASA, ZIGA

Companies with Good CG Scoring

A, A5, AI, ALL, ALPHAX, AMC, APP, AQ, AU, B52, BEAUTY, BGT, BLAND, BM, BROCK, BSBM, BTNC, CAZ, CCP, CGD, CMAN, CMO, CMR;CPANEL, CPT, CSR, CTW, D, DCON, EKH, EMC, EP, EVER, F&D, FMT, GIFT, GLOCON, GLORY, GREEN, GSC, HL, HTECH, IHL, INOX, JAK, JMART, JSP;JUBILE, KASET, KCM, KWI, KYE, LEE, LPH, MATI, M-CHAI, MCS, MENA, MJD, MORE, MPIC, MUD, NC, NEWS, NFC, NSL, NV, PAF, PEACE, PF, PK, PPM, PRAKIT, PTL, RAM, ROCK, RP, RPH, RSP, SIMAT, SISB, SK, SOLAR, SPACK, SPG, SQ, STARK, STECH, SUPER, SVH, PTECH, TC;TCCC, TCJ, TEAM, THE, THMUI, TKC;TNH, TNPC, TOPP, TPCH, TPOLY, TRUBB, TTI, TYCN, UMS, UNIQ;UPA, UREKA, VARO, W, WFX, WPH, YGG

Corporate Governance Report

The material contained in this publication is for general information only and is not intended as advice on any of the matters discussed herein. Readers and others should perform their own independent analysis as to the accuracy or completeness or legality of such information. The Thai Institute of Directors, its officers, the authors and editor make no representation or warranty as to the accuracy, completeness or legality of any of the information contained herein. By accepting this document, each recipient agrees that the Thai Institute of Directors Association, its officers, the authors and editor shall not have any liability for any information contained in, or for any omission from, this publication.

The survey result is as of the date appearing in the Corporate Governance Report of Thai Listed Companies. As a result, the survey result may be changed after that date. InnovestX Securities Company Limited does not conform nor certify the accuracy of such survey result.

To recognize well performers, the list of companies attaining "Good", "Very Good" and "Excellent" levels of recognition (Not including listed companies qualified in the "no announcement of the results" clause from 1 January 2021 to 27 October 2022) is publicized.

* บริษัทหรือกรรมการหรือผู้บริหารของบริษัทที่เข้าดำเนินการทำบัญชีการเงิน เช่น กรรมการที่ผิดเกี่ยวกับหลักเกณฑ์ การทุจริต คอร์รัปชัน เป็นต้น ซึ่งการใช้ข้อมูล CGR ของรตบหนักที่เข้าจัดทำประกอบด้วย

Anti-corruption Progress Indicator

Certified (ได้มาตรฐาน)

2S, 7UP, AAI, ADVANC, AF, AH, AI, AIE, AIRA, AJ, AKP, AMA, AMANAH, AMATA, AMATAV, AP, APCS, AS, ASIAN, ASK, ASP, AWC, AYUD, B, BAFS, BAM, BANPU, BAY, BBL, BCH, BCP, BCPG, BE8, BEC, BEYOND, BGC, BGRIM, BKI, BLA, BPP, BROOK, BRR, BSBM, BTS, BWG, CEN, CENTEL, CFRESH, CGH, CHEWA, CHOTI, CHOW, CIG, CIMBT, CM, CMC, COM7, COTTO, CPALL, CPAXT, CPF, CPI, CPL, CPN, CPW, CRC, CSC, DCC, DELTA, DEMCO, DIMET, DRT, DUSIT, EA, EASTW, ECF, EGCO, EP, EPG, ERW, ESTAR, ETC, ETE, FNS, FPI, FPT, FSMART, FTE, GBX, GC, GCAP, GEL, GFPT, GGC, GJS, GPI, GPSC, GSTEEL, GULF, GUNKUL, HANA, HARN, HENG, HMPRO, HTC, ICC, ICHI, IFS, III, ILINK, ILM, INET, INOX, INSURE, INTUCH, IRPC, ITEL, IVL, JAS, JKN, JR, JTS, KASET, KBANK, KBS, KCAR, KCC, KCE, KGEN, KGI, KKP, KSL, KTB, KTC, L&E, LANNA, LHFG, LHK, LPN, LRH, M, MAJOR, MALEE, MATCH, MBAX, MBK, MC, MCOT, META, MFC, MFEC, MILL, MINT, MONO, MOONG, MSC, MST, MTC, MTI, NATION, NCAP, NEP, NKI, NOBLE, NOK, NRF, NWR, OCC, OGC, OR, ORI, PAP, PATO, PB, PCSGH, PDG, PDJ, PG, PHOL, PIMO, PK, PL, PLANB, PLANET, PLAT, PM, PPP, PPPM, PPS, PR9, PREB, PRG, PRINC, PRM, PROS, PSH, PSL, PSTC, PT, PTECH, PTG, PTT, PTTEP, PTTGC, PYLON, Q-CON, QH, QLT, QTC, RABBIT, RATCH, RML, RS, RWI, S&J, SAAM, SABINA, SAK, SAPPE, SAT, SC, SCC, SCCC, SCG, SCGP, SCM, SCN, SEAOL, SE-ED, SELIC, SENA, SGC, SGP, SINGER, SIRI, SITHAI, SKR, SMT, SMK, SMP, SNC, SNP, SORKON, SPACK, SPALI, SPC, SPI, SPRC, SRICHA, SSF, SSP, SSSC, SST, STA, STGT, STOWER, SUSCO, SVI, SYMC, SYNTEC, TAE, TAKUNI, TASCOT, TCAP, TCMC, TFG, TFI, TFMAMA, TGH, THANI, THCOM, THIP, THRE, THREL, TIDLOR, TIPCO, TISCO, TKS, TKT, TMD, TMILL, TMT, TNITY, TNL, TNP, TNR, TOG, TOP, TOPP, TPA, TPCS, TRT, TRU, TSC, TSI, TSTE, TSTH, TTA, TTB, TTCL, TU, TVDH, TVO, TWPC, UBE, UEC, UKEM, UOBKH, UV, VCOM, VGI, VIH, WACOAL, WHA, WHAUP, WICE, WIIK, XO, YUASA, ZEN, ZIGA

Declared (ได้มาตรฐาน)

ACE, ADB, ASW, BBGI, BRI, BTG, BYD, CAZ, CBG, CI, CV, DEXON, DMT, DOHOME, EKH, EVER, GLOBAL, GREEN, ICN, ITC, J, JMART, JMT, LEO, LH, MEGA, MENA, MITSIB, MODERN, NER, OSP, OTO, POLY, PQS, PRIME, PROEN, PRTR, RBF, RT, SA, SANKO, SENX, SFLEX, SIS, SKE, SM, SUPER, SVOA, SVT, TBN, TEGH, TGE, TIPH, TKN, TPLAS, TQM, TRUE, VARO, VIBHA, W, WIN, WPH, XPG

N/A
 24CS, 3K-BAT, A, A5, AAV, ABM, ACAP, ACC, ACG, ADD, AEONTS, AFC, AGE, AHC, AIT, AJA, AKR, AKS, ALL, ALLA, ALPHAX, ALT, ALUCON, AMARC, AMARIN, AMC, AMR, ANAN, AOT, APCO, APEX, APP, APURE, AQUA, ARIN, ARIP, ARROW, ASAP, ASEFA, ASIA, ASIMAR, ASN, ATP30, AU, AUCTION, AURA, B52, BA, BBIK, BC, BCT, BDM, BEAUTY, BEM, BGT, BH, BIG, BIOTECH, BIS, BIZ, BJC, BJCHI, BKD, BLAND, BLC, BLESS, BLISS, BM, BOL, BR, BROCK, BSM, BTNC, BTW, BUI, BVG, CCET, CCP, CEYE, CGD, CH, CHARAN, CHASE, CHAYO, CHG, CHIC, CHO, CITY, CIVIL, CK, CKP, CMAN, CMO, CMR, CNT, COLOR, COMAN, CPANEL, CPH, CPR, CPT, CRANE, CRD, CSP, CSR, CSS, CTW, CWT, D, DCON, DDD, DHOUSE, DITTO, DOD, DPAINT, DTCENT, DTCI, DV8, EASON, ECL, EE, EFORL, EMC, ESSO, F&D, FANCY, FE, FLOYD, FMT, FN, FORTH, FSX, FTI, FVC, GABLE, GENCO, GIFT, GL, GLAND, GLOCON, GLORY, GRAMMY, GRAND, GSC, GTB, GTV, GYT, HEALTH, HFT, HL, HPT, HTECH, HUMAN, HYDRO, I2, IFEC, IHL, IIG, IMH, IIND, INGRS, INSET, IP, IRC, IRCP, IT, ITD, ITNS, ITTHI, JAK, JCK, JCHK, JCT, JDF, JSP, JUBILE, K, KAMART, KC, KCG, KCM, KDH, KEX, KIAT, KISS, KJL, KK, KKC, KLINIQ, KOOL, KTIS, KTMS, KUMWEL, KUN, KWC, KWI, KWM, KYE, LALIN, LDC, LEE, LIT, LOXLEY, LPH, LST, MACO, MANRIN, MASTER, MATI, MAX, M-CHAI, MCS, MDX, MEB, METCO, MGC, MGT, MICRO, MIDA, MJD, MK, ML, MORE, MOSHI, MPIC, MTW, MUD, MVP, NC, NCH, NCL, NDR, NETBAY, NEW, NEWS, NEX, NFC, NNCL, NOVA, NPK, NSL, NTSC, NTV, NUSA, NV, NVD, NYT, OHTL, ONEE, PACE, PACO, PAF, PCC, PEACE, PERM, PF, PHG, PICO, PIN, PJW, PLE, PLT, PLUS, PMTA, POLAR, POMPU, PORT, POST, PPM, PRAKIT, PRAPAT, PRECHA, PRI, PRIN, PRO, PROUD, PSG, PSP, PTC, PTL, RAM, RCL, READING, RICHY, RJH, ROCK, ROH, ROJNA, RP, RPC, RPH, RSP, S, S11, SABUY, SAF, SAFARI, SALEE, SAM, SAMART, SAMCO, SAMTEL, SAUCE, SAWAD, SAWANG, SBNEXT, SCAP, SCB, SCI, SCP, SDC, SE, SEAFCO, SECURE, SFT, SGF, SHANG, SHR, SIAM, SICT, SIMAT, SISB, SJWD, SK, SKN, SKY, SLM, SLP, SMART, SMD, SMT, SNNP, SO, SOLAR, SONIC, SPA, SPCG, SPG, SPVI, SQ, SR, SSC, STANLY, STARK, STC, STEC, STECH, STHAI, STI, STP, STPI, SUC, SUN, SUTHA, SVR, SWC, SYNEX, TACC, TAPAC, TC, TCC, TCJ, TCOAT, TEAM, TEAMG, TEKA, TFM, TGPRO, TH, THAI, THANA, THE, THG, THL, THMUI, TIGER, TITLE, TK, TKC, TLI, TM, TMC, TMI, TMW, TNDT, TNH, TNPC, TOA, TPAC, TPBI, TPCH, TPIPL, TPIPP, TPL, TPOLY, TPP, TPS, TQR, TR, TRC, TRITN, TRUBB, TRV, TSE, TTI, TTT, TTW, TURTLE, TVH, TVT, TWP, TWZ, TYCN, UAC, UBA, UMI, UMS, UNIQ, UP, UPF, UPOIC, UREKA, UTP, UVAN, VL, VNG, VPO, VRANDA, WARRIX, WAVE, WFX, WGE, WINMED, WINNER, WORK, WORLD, WP, YGG, YONG

Explanations

Companies participating in Thailand's Private Sector Collective Action Coalition Against Corruption programme (Thai CAC) under Thai Institute of Directors (as of July 25, 2023) are categorised into: companies that have declared their intention to join CAC, and companies certified by CAC.