

## พักบ้างย่อบ้าง แต่ใช้เป็นโอกาสในการสะสม



### ดัชนีตลาดหลักทรัพย์

1,550.36 +1.58

#### สรุปมูลค่าการซื้อขาย 7 ก.ย. 66

นักลงทุน	สุทธิ (ลบ.)
สถาบัน	+483.74
บัญชี บล.	+277.71
ต่างชาติ	-850.16
ในประเทศ	+88.70
มูลค่าซื้อขาย	39,039.93

Source : [www.set.or.th](http://www.set.or.th)

## Market Strategy

- » คาด SET Index วันนี้แกว่งออกข้างในกรอบ 1540-1560 จุด หลังการรายงาน US Initial Jobless Claim เพิ่มขึ้น 216 แสน ตำแหน่งดีกว่า ทำให้ความกังวลต่อการปรับขึ้นดอกเบี้ยฯ FED ยังคง ส่งผลต่อทิศทาง Fund Flow ยังไหลเข้าไปพักที่ Dollar Index ทำจุดสูงสุดในรอบเกือบ 6 เดือนที่ 105 จุด ส่วนทางตลาดหุ้นสหรัฐฯ พักตัวในช่วง 0.17% ถึง -0.89%ราคาน้ำมันดิบปรับลง -0.92% สภาพแวดล้อมข้างต้นสะท้อนแรงซื้อต่างชาติยังไม่กลับมาในตลาดหุ้นเรา
- » ฟังจีนวานนี้รายงานยอดส่งออกเดือน ส.ค. หดตัว 7.3%YoY ดีกว่าตลาดคาดหดตัว 9%YoY และเดือนก่อนหดตัว 12.4% YoY เป็นปัจจัยบวกต่อยอดส่งออกบ้านเรา เดือน ส.ค. มีโอกาสฟื้นตัว หลังหดตัวแรงในเดือนก่อน 6.2%YoY สำหรับประเด็นในประเทศ ระบุสั้นให้น้ำหนักไปที่มาตรการขับเคลื่อนเศรษฐกิจของรัฐบาลใหม่ที่เริ่มเห็นการขยายไปที่ภาคการลงทุนมากขึ้น
- » กลยุทธ์การลงทุน ยังแนะนำจังหวะย่อคือ โอกาสซื้อ วันนี้เน้นไปที่หุ้นที่เกี่ยวกับการลงทุนและบริโภคในประเทศ

## Market Summary

วานนี้ SET Index ปรับขึ้น 1.58 จุด ดีกว่าตลาดหุ้นภูมิภาค แรงหนุนมาจากหุ้นพลังงาน กลุ่มค้าปลีกและกลุ่มนิคมฯ ที่ต่างมีปัจจัยบวกเฉพาะตัว แต่มูลค่าการซื้อขายยังเบาบางต่ำสุดในรอบ 20 วันทำการที่ 3.9 หมื่นล้านบาท

ต่างชาติยังขายสุทธิต่อเนื่องเป็นวันที่ 6 อีก 850 ล้านบาทและมีสถานะ Net Short ใน SET50 Futures -800 สัญญา ส่วนทางสถาบันพลิกซื้อสุทธิ 483 ล้านบาท

## Market Strategy

วันที่ 8 กันยายน 2566 | หน้า 1



นักกลยุทธ์ : ธีรเศรษฐ์ พรหมพงษ์  
ชาญชัย พันทนาการกิจ

## ATO Daily Stock Picks

### »» แนะนำ COM7 , SJWD

#### »» COM7

มือถือที่ดี EV ก็(กำลัง)มา

- ในวันที่ 7 ก.ย. (วานนี้) บริษัท Gold Integrate ซึ่งเป็นบริษัทร่วมทุนระหว่าง GAC (ถือหุ้น 60%) และ COM7 (ถือหุ้น 40%) ประกาศได้เป็นตัวแทนจำหน่ายรถยนต์ EV แบนด์ GAC AION ซึ่งเป็นแบรนด์ที่มียอดขายสูงสุดเป็นอันดับ 2 ในจีน (รองจาก BYD) ซึ่งจะมีการเปิดตัวรถ EV Model แรกในไทยในวันที่ 9 ก.ย.นี้ และในเดือน พ.ย.อีก 1 Model
- COM7 คาดว่าจะเริ่มมีกำไรจากธุรกิจ EV ตั้งแต่ปีหน้าซึ่งถือเป็น Upside ส่วนเพิ่มต่อประมาณ
- ส่วนทิศทางกำไรปกติในช่วง 2H66 จะเติบโตได้ดีจาก 1H66 หนุนจากยอดขาย iPhone 15 ที่จะเริ่มเปิดตัวในสัปดาห์หน้า (13 ก.ย. เวลาในไทย)

เป้าหมายเชิงกลยุทธ์ 37 บาท

#### »» SJWD

ได้ดีเพราะนโยบายรัฐฯดัน

- นโยบายภาครัฐฯ ที่เตรียมผลักดันทางด้านการลงทุนโดยนายกฯ และ BOI เตรียมเดินทาง Road Show ที่สหรัฐฯ ระหว่างวันที่ 18-24 ก.ย. โดยเชื่อว่าอุตสาหกรรม EV จะเป็นหนึ่งในอุตสาหกรรมเป้าหมายหลักที่รัฐฯ พยายามส่งเสริม ล่าสุดเตรียมสานต่อนโยบาย EV 3.5 จากนโยบาย EV 3.0 เดิมที่จะหมดอายุในปี
- เราเชื่อว่า SJWD จะได้ประโยชน์จากธุรกิจ LOGISTICS & SUPPLY CHAIN ที่คิดเป็นสัดส่วนกว่า 50% ของรายได้ นอกจากนี้ทางด้านผลประกอบการช่วง 2H66 มีแนวโน้มดีขึ้นจากครั้งแรก จากธุรกิจขนส่งที่ฟื้นตัวตามการขนส่งปูนซีเมนต์ ธุรกิจยานยนต์ได้ผลบวกจากการนำเข้า BEV และธุรกิจห้องเย็นได้ผลบวกจากกลุ่มลูกค้าทูน่า

เป้าหมายเชิงกลยุทธ์ 16.70 บาท

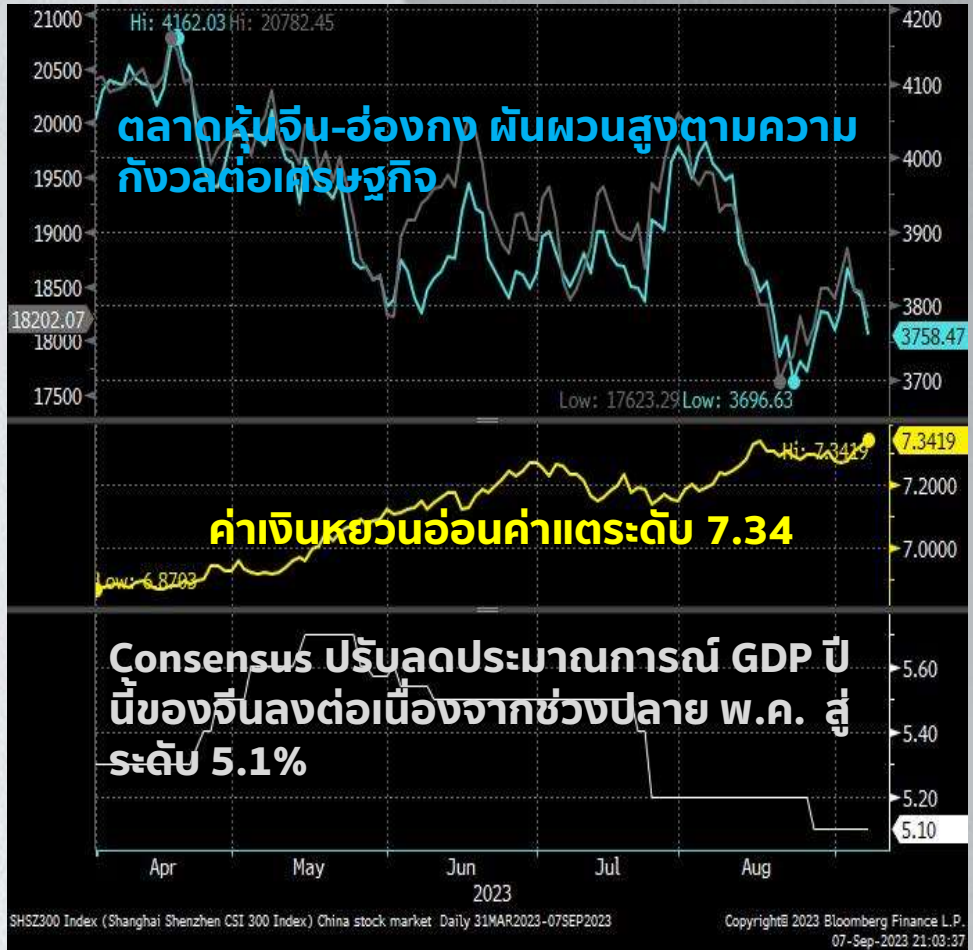




## KEY FACTOR

### เศรษฐกิจจีนยังอยู่บนความเสี่ยง แต่เริ่มมีความหวัง

ตลาดหุ้นเอเชียยังโดนกดดันต่อเนื่องจากความกังวลต่อภาวะเศรษฐกิจจีน ส่งผลให้ทั้งตลาดจีน-ฮ่องกงผันผวนสูง ในขณะที่ค่าเงินหยวนอ่อนค่าสุดในรอบเกือบ 1 ปี สอดคล้องกับมุมมองของ Bloomberg Consensus ที่ปรับลดประมาณการณั้ตัวเลข GDP ปี 2566 ของจีนลงมาต่อเนื่องจากที่คาด +5.7% ในช่วงปลายเดือน พ.ค. ล่าสุดเหลือเพียง +5.1% อย่างไรก็ตามทางการจีนออกมาตรรกการกระตุ้นเศรษฐกิจที่ครอบคลุมทุกด้าน 1.) ด้านการเงิน: ปรับลดดอกเบี้ยเงินกู้ลูกค้าชั้นดี (LPR) 1 ปี และ 5 ปี -20bps และ -10bps ตามลำดับ



2.) ตลาดทุน: ลดอากรแสตมป์จาก 0.1% เหลือ 0.05% และลดค่าธรรมเนียมการซื้อขายลง 30% 3.) อสังหาฯ: ปรับลดอัตราดอกเบี้ยบ้าน, ลดเงินวางดาวน์เหลือ 30-40% 4.) ภาคอุตสาหกรรม: ยกเว้นภาษีสำหรับ EV, ช่วยเหลือ SMEs ที่ส่วนใหญ่เร่งออกมาในช่วง 3Q66 ก็ถือว่ามีส่วนช่วยฟื้นกิจกรรมทางเศรษฐกิจได้บางส่วน สะท้อนจาก Caixin PMI ภาคการผลิตที่กลับมาสูงกว่า 50 จุด ตามด้วยตัวเลขส่งออก / นำเข้า ที่ติดลบน้อยลง



## EYES ON :

- **สัปดาห์หน้า** เงินเฟ้อสหรัฐฯ เดือน ส.ค., ยอดค้าปลีก, ความเชื่อมั่นผู้บริโภคไทย, เงินเฟ้อจีน





## WORLD INDEX

Index	2-Day Price Chart	Latest Price	% Change			PER		PBV		Div. Yld.	
			1 Day	1 Week	YTD	23F	24F	23F	24F	23F	24F
<b>US</b>											
DJIA	Index	34,473.0	0.5%	-0.8%	4.0%	19.4x	16.6x	4.4x	3.9x	2.1%	2.2%
S&P500	Index	4,436.0	1.1%	0.7%	15.5%	20.4x	18.3x	4.0x	3.6x	1.6%	1.7%
Nasdaq	Index	13,721.0	1.6%	1.8%	31.1%	36.3x	28.1x	0.8x	0.7x	0.8%	1.1%
<b>EUROPE</b>											
Stoxx50	Index	4,266.7	0.1%	-0.4%	12.5%	12.1x	11.7x	1.8x	1.6x	3.6%	4.2%
FTSE	Index	7,320.5	0.7%	-0.5%	-1.8%	10.6x	10.3x	1.6x	1.5x	4.2%	4.5%
CAC40	Index	7,246.6	0.1%	-0.2%	11.9%	12.6x	12.1x	1.8x	1.7x	3.3%	3.5%
DAX	Index	15,728.4	0.1%	-0.4%	13.0%	11.4x	10.3x	1.4x	1.3x	3.5%	4.7%
<b>Asia</b>											
Nikkei (Japan)	Index	32,118.3	0.3%	1.6%	23.1%	21.2x	18.0x	1.8x	1.7x	1.9%	2.0%
HSKI (Hongkong)	Index	17,845.9	0.3%	-2.6%	-9.8%	9.0x	8.2x	1.0x	0.9x	4.0%	4.3%
SSEC (China)	Index	3,078.4	-1.3%	-2.3%	-0.4%	10.9x	9.5x	1.2x	1.1x	3.3%	3.7%
KOSPI (Korea)	Index	2,524.8	0.8%	0.2%	12.9%	14.7x	9.5x	0.9x	0.8x	2.6%	2.7%
Taiex (Taiwan)	Index	16,576.9	0.8%	0.8%	17.3%	18.3x	14.7x	2.2x	2.0x	3.2%	3.5%
SET (Thai)	Index	1,549.0	0.2%	1.9%	-7.2%	17.3x	15.0x	1.5x	1.5x	2.9%	3.2%
JSX (Indonesia)	Index	6,921.4	0.1%	0.1%	1.0%	14.0x	12.7x	1.8x	1.7x	4.0%	4.2%
PSEi (Philippines)	Index	6,179.6	-0.5%	-2.5%	-5.9%	11.5x	10.3x	1.3x	1.2x	2.7%	2.8%
VNI (Vietnam)	Index	1,172.6	-0.7%	-5.7%	16.4%	11.6x	9.0x	1.7x	1.4x	n.m.	n.m.
Sensex (India)	Index	65,433.3	0.3%	-0.2%	7.5%	20.9x	17.7x	3.0x	2.6x	1.5%	2.3%
MSCI AP ex-Japan	Index	497.7	0.3%	-0.7%	-1.6%	14.3x	12.0x	1.5x	1.4x	3.0%	3.2%

Source : Bloomberg and MST Research



เปิดบัญชี  
สแกนที่นี่














นักกลยุทธ์ : ธีรเศรษฐ์ พรหมพงษ์, ชาญชัย พันทธานากิจ  
วันที่ 8 กันยายน 2566 | หน้า 4



# Commodities Price



Commodity		2-Day Price Chart	Latest Price	% Change						
				1D	1W	1M	3M	6M	1Y	YTD
<b>Crude Oil</b>										
Dubai	\$/ bbl		85.0	-1.2%	-1.5%	4.1%	14.0%	7.6%	-12.0%	8.1%
NYMEX	\$/ bbl		78.6	-0.3%	-1.6%	0.3%	6.8%	4.5%	-7.2%	0.4%
BRENT	\$/ bbl		83.0	-0.2%	-1.3%	0.6%	7.1%	3.0%	-7.9%	0.5%
<b>Oil Product Price</b>										
Singapore Gasoline	\$/ bbl		99.0	1.2%	0.6%	3.0%	11.4%	8.3%	-6.0%	7.1%
Gasoline Spread	\$/ bbl		13.9	18.4%	16.1%	-3.0%	-2.1%	13.0%	60.0%	1.5%
Singapore Diesel	\$/ bbl		114.6	-1.9%	-2.1%	9.3%	27.1%	11.3%	-25.7%	-4.7%
Diesel Spread	\$/ bbl		29.5	-4.0%	-3.8%	27.6%	90.1%	23.8%	-48.7%	-29.0%
Singapore Jet Kerosene	\$/ bbl		114.1	0.3%	2.1%	12.0%	29.1%	15.2%	-19.4%	-0.8%
Jet Kerosene Spread	\$/ bbl		29.0	5.1%	14.5%	44.1%	110.5%	45.6%	-35.4%	-20.2%
Singapore Fuel Oil	\$/ Ton		515.4	0.5%	1.1%	9.7%	21.4%	22.8%	-4.6%	25.9%
Fuel Oil Spread	\$/ bbl		(3.9)	-27.2%	-36.2%	-49.7%	-50.2%	-70.1%	-66.4%	-72.7%
US Liquified Petroleum Gas	cents/gallon		55.8	-1.2%	0.5%	3.7%	-6.2%	-56.5%	-48.6%	-45.0%
<b>Metal</b>										
Gold COMEX	\$/oz		1,946.9	-0.1%	1.7%	-2.7%	-3.7%	3.2%	6.2%	2.1%
Silver	\$/oz		24.3	0.0%	7.1%	-0.2%	5.4%	17.1%	27.2%	1.5%
Copper	\$/ MT		8,424.3	1.1%	3.8%	0.0%	4.8%	-5.2%	3.1%	0.7%
<b>Steel</b>										
China Rebar 25 mm	CNY/MT		3,748.0	0.7%	0.6%	-1.0%	0.6%	-16.2%	-10.6%	-9.2%
China Hot Rolled Sheet	CNY/MT		3,954.0	1.2%	0.2%	1.1%	4.5%	-9.7%	-0.2%	-4.7%
<b>Coal</b>										
Rotterdam	\$/ MT		124.3	-3.9%	4.3%	8.8%	22.4%	-17.9%	-57.6%	-32.4%
Richard Bay	\$/ MT		112.4	-0.5%	1.2%	8.2%	11.7%	-25.0%	-59.6%	-34.3%
New Castle	\$/ MT		161.3	-3.3%	2.4%	9.2%	-2.7%	-22.8%	-49.8%	-43.9%
<b>Dry Bulk</b>										
BDI Baltic Dry Index	Points		1,194.0	-2.4%	-3.2%	23.5%	-7.8%	35.2%	-1.6%	-21.2%
BSI Baltic Supramax	Points		909.0	1.0%	11.9%	20.1%	-10.4%	-8.7%	-48.7%	-14.4%
BPI Baltic Panamax	Points		1,516.0	-1.6%	2.0%	66.6%	28.0%	19.3%	1.7%	-1.2%
BCI Baltic Capesize	Points		1,461.0	-5.0%	-14.1%	2.7%	-24.3%	129.7%	114.9%	-35.4%
BHSI Baltic Handysize Index	Points		484.0	1.5%	9.0%	21.0%	-19.3%	-4.2%	-48.9%	-27.0%
<b>Soft Comdty</b>										
Cotton Futures	\$/ lbs		85.8	1.7%	1.3%	1.6%	4.1%	4.4%	-2.7%	6.1%
NYMEX Sugar	\$/ lbs		23.9	1.9%	-1.4%	-4.6%	-7.6%	10.5%	33.3%	19.0%
RSS3 Rubber	¥/ kg		147.0	0.6%	3.0%	-0.5%	-8.0%	-9.0%	-7.3%	-3.3%
Corn	cents/bushels		493.5	0.6%	1.6%	-13.2%	-5.1%	-14.4%	-19.1%	-19.2%
Soybean	cents/bushels		1,366.8	0.5%	2.8%	-4.1%	15.3%	-0.5%	-0.8%	-3.5%

Source : Bloomberg and MST Research



เปิดบัญชี  
สแกนที่นี่



นักกลยุทธ์ : ธีรเศรษฐ์ พรหมพงษ์, ชาญชัย พันธารนาทิก  
วันที่ 8 กันยายน 2566 | หน้า 5

## BOND & CURRENCY



Bond & Money Market			2-Day Price Chart	Latest Price	% Change						
					1D	1W	1M	3M	6M	1Y	YTD
<b>Volatility</b>											
VIX Index	VIX Index	Index		16.0	-5.8%	-4.8%	14.9%	-20.2%	-26.3%	-30.0%	-26.3%
<b>Bond Yield</b>											
<b>US</b>											
USGG2YR Index	2 Yr	%		5.0	0.2%	0.9%	1.1%	13.7%	3.4%	46.7%	12.4%
USGG10YR Index	10 Yr	%		4.2	0.0%	-2.0%	8.2%	12.0%	6.3%	35.0%	8.1%
<b>Japan</b>											
GJGB2 Index	2 Yr	%		0.0	-4.5%	-19.2%	152.5%	132.8%	216.7%	125.3%	-46.2%
GJGB10 Index	10 Yr	%		0.7	-1.3%	2.9%	43.6%	60.6%	31.9%	191.7%	57.6%
<b>Thailand</b>											
TBDC2Y Index	2 Yr	%		2.3	0.4%	0.9%	4.8%	11.8%	21.4%	46.9%	40.7%
TBDC10Y Index	10 Yr	%		2.8	0.8%	5.0%	7.3%	9.3%	8.8%	7.5%	5.7%
<b>Currency</b>											
DXY	Dollar Index	Points		103.4	-0.1%	-0.2%	2.0%	-0.5%	-1.8%	-4.9%	-0.2%
EURUSD	US/Euro	Dollar crosses		1.1	0.0%	0.0%	-1.8%	1.1%	3.0%	9.0%	1.5%
GBPUSD	US/GBP	Dollar crosses		1.3	-0.1%	-0.2%	-0.9%	2.9%	6.5%	7.8%	5.3%
USDJPY	Yen/US\$	Dollar crosses		144.8	0.0%	0.7%	-2.3%	-3.7%	-5.7%	-5.3%	-9.4%
USDCNY	Yuan/US	Dollar crosses		7.3	0.2%	0.3%	-1.3%	-3.1%	-5.1%	-6.1%	-5.2%
USDTHB	THB/US\$	Dollar crosses		35.0	0.2%	1.3%	-1.5%	-1.3%	-0.6%	3.0%	-1.1%

Source : Bloomberg and MST Research



เปิดบัญชี  
สแกนที่นี่



นักกลยุทธ์ : ธีรเศรษฐ์ พรหมพงษ์, ชาญชัย พันทธานากิจ  
วันที่ 8 กันยายน 2566 | หน้า 6

# AT THE OPEN (#ATO)

# NVDR

# BUY



## Daily: Top 10 NVDR Net Buy Value

Note: Unit: Million Baht

	Stock	7-Sep	6-Sep	5-Sep	4-Sep	1-Sep
1	PTTEP	339.5	1,307.3	-42.3	2.6	514.4
2	MINT	115.4	74.3	61.5	37.0	75.0
3	ADVANC	100.2	-41.8	-151.1	-215.1	-15.8
4	KBANK	99.0	447.9	-85.2	242.7	259.7
5	CPALL	96.7	8.6	108.1	-23.6	139.9
6	SIRI	82.3	12.1	-11.4	-59.3	-76.4
7	JMT	74.2	-15.3	63.5	44.7	60.3
8	STEC	68.4	-4.5	7.8	-3.6	-8.3
9	TLI	51.7	111.9	6.5	30.0	-14.8
10	KCE	51.6	70.5	36.9	8.0	-1.1

## Weekly: Top 10 NVDR Net Buy Value

	Stock	WTD	-2nd Wk	-3rd Wk	-4th Wk	-5th Wk
1	PTTEP	1,607.0	250.9	-1,314.7	110.2	88.1
2	KBANK	704.4	663.6	3,339.5	531.9	1,835.8
3	MINT	288.3	449.5	-3.0	-43.6	-87.5
4	BDMS	211.2	781.1	-1,173.1	-995.2	-176.5
5	TOP	204.3	-603.7	-395.3	-39.3	665.4
6	TLI	200.1	-52.0	8.6	23.2	28.1
7	CPALL	189.8	88.2	100.4	-499.9	132.1
8	JMT	167.2	-105.2	-226.7	-91.0	404.6
9	KCE	167.0	-144.4	-233.2	115.5	139.0
10	HANA	162.9	258.4	284.5	1,496.9	-344.9

Source : SETSMART and MST Research



เปิดบัญชี  
สแกนที่นี่



นักกลยุทธ์ : ธีรเศรษฐ์ พรหมพงษ์, ชาญชัย พันทารนาทิจ  
วันที่ 8 กันยายน 2566 | หน้า 7



# NVDR

# SELL



Daily: Top 10 NVDR Net Sell Value

Note: Unit: Million Baht

	Stock	7-Sep	6-Sep	5-Sep	4-Sep	1-Sep
1	PTT	-214.1	-61.6	4.4	-54.0	163.4
2	SAWAD	-138.6	-163.7	-3.2	-61.7	-108.8
3	AOT	-137.1	-296.6	-2.7	-11.0	-20.4
4	SCB	-105.8	13.0	97.3	46.9	-59.6
5	TOP	-93.6	-248.4	-17.7	563.9	-104.2
6	KTB	-83.4	38.6	65.6	50.3	-61.5
7	GULF	-78.1	-20.4	-24.8	-15.4	-81.0
8	BBL	-70.2	42.7	-120.3	-75.2	-124.0
9	DELTA	-58.5	-85.7	15.5	-166.9	195.1
10	CRC	-56.4	-120.5	-16.9	-10.6	-80.9

Weekly: Top 10 NVDR Net Sell Value

	Stock	WTD	-2nd Wk	-3rd Wk	-4th Wk	-5th Wk
1	SCGP	-460.6	-243.5	93.2	-209.4	-29.8
2	AOT	-447.4	46.5	-162.2	-244.2	-340.0
3	SAWAD	-367.2	451.8	140.4	-22.4	-112.3
4	SCC	-339.0	-63.0	439.9	-237.5	-320.8
5	PTT	-325.3	1,180.0	288.4	-257.2	724.1
6	ADVANC	-307.8	474.4	-765.0	-94.0	-202.5
7	DELTA	-295.6	-259.5	-456.9	-683.6	-30.1
8	GPSC	-236.0	-94.5	131.8	-147.7	-175.5
9	TISCO	-223.8	246.0	200.8	-77.5	36.0
10	BBL	-223.0	-319.1	-48.1	128.0	617.8

Source : SETSMART and MST Research



เปิดบัญชี  
สแกนที่นี่



นักกลยุทธ์ : ธีรเศรษฐ์ พรหมพงษ์, ชาญชัย พันธารนาทิจ  
วันที่ 8 กันยายน 2566 | หน้า 8



# AT THE OPEN (#ATO)



Securities

## การเปลี่ยนแปลงการถือ หลักทรัพย์ผู้บริหาร (แบบ 59)



ชื่อบริษัท	ชื่อผู้บริหาร	ประเภทหลักทรัพย์	วันที่ได้มา/ จำหน่าย	จำนวน	ราคา		วิธีการได้มา/ จำหน่าย
QLT	นาย กิตติ พัวถาวรสกุล	หุ้นสามัญ	06/09/2566	15,000	4.69	🟢	ซื้อ
CK	นางสาว สุภามาส ตรีวิศเวทย์	หุ้นสามัญ	06/09/2566	200,000	23	🔴	ขาย
SUSCO	นาย อัมรินทร์ สิมะโรจน์	หุ้นสามัญ	07/09/2566	20,000	3.98	🟢	ซื้อ
BOFFICE	นางสาว สโรชา มินสุข	หน่วยทรัสต์	06/09/2566	20,000	5.83	🟢	ซื้อ
TMT	นาย ประवास สันตะกุล	หุ้นสามัญ	07/09/2566	10,000	6.91	🟢	ซื้อ
BLC	นาย สุวิทย์ งามภูพันธ์	หุ้นสามัญ	06/09/2566	10,000	5.8	🟢	ซื้อ
PLE	นาย เมธัส ศรีสุชาติ	หุ้นสามัญ	17/08/2566	50,000	0.52	🟢	ซื้อ
PLE	นาย เมธัส ศรีสุชาติ	หุ้นสามัญ	18/08/2566	80,000	0.52	🟢	ซื้อ
PLE	นาย เมธัส ศรีสุชาติ	หุ้นสามัญ	24/08/2566	300,000	0.55	🟢	ซื้อ
PLE	นาย เมธัส ศรีสุชาติ	หุ้นสามัญ	29/08/2566	200,000	0.56	🟢	ซื้อ
PLE	นาย เมธัส ศรีสุชาติ	หุ้นสามัญ	31/08/2566	50,000	0.56	🟢	ซื้อ
PLE	นาย เมธัส ศรีสุชาติ	หุ้นสามัญ	04/09/2566	50,000	0.56	🟢	ซื้อ
PLE	นาย เมธัส ศรีสุชาติ	หุ้นสามัญ	07/09/2566	50,000	0.52	🟢	ซื้อ
MTI	นาง นวพรรณ ลำซ่า	หุ้นสามัญ	04/09/2566	5,000	122	🟢	ซื้อ
RT	นาย สุรศักดิ์ สีเขียว	Warrant	02/09/2566	1,200,000	0.28	🔴	ขาย
RT	นาย สุรศักดิ์ สีเขียว	Warrant	04/09/2566	860,300	0.27	🔴	ขาย
KUN	นาง ประวีรัตน์ เทวอักษร	Warrant	31/08/2566	770,000	0.37	🔴	ขาย
KUN	นาย คุณา เทวอักษร	Warrant	31/08/2566	770,000	0.37	🔴	ขาย
VL	นาย ทวีศิลป์ ชินะพัฒน์วงศ์	หุ้นสามัญ	07/09/2566	100,000	0.96	🟢	ซื้อ
STA	นาย วิชญ์พล สิมเจริญกุล	หุ้นสามัญ	06/09/2566	30,000	15.8	🟢	ซื้อ
HTC	นาย อัมรินทร์ कुमार เซรสธา	หุ้นสามัญ	06/09/2566	8,000	36.25	🟢	ซื้อ
EP	นาย ยุทธ ชินสุภักกุล	หุ้นสามัญ	06/09/2566	7,500	2.98	🟢	ซื้อ

Source : WWW.SEC.OR.TH



เปิดบัญชี  
สแกนที่นี่



นักกลยุทธ์ : ธีรเศรษฐ์ พรหมพงษ์, ชาญชัย พันทนาการกิจ  
วันที่ 8 กันยายน 2566 | หน้า 9

# AT THE OPEN (#ATO)



Securities



## ปฏิทินหลักทรัพย์

Monday 4	Tuesday 5	Wednesday 6	Thursday 7	Friday 8
BCPG : XD@0.10	BANPU-W5 : เป็นวันซื้อขายวันสุดท้าย	BANPU-W5 : (SP 6 - 29 ก.ย. 66) พับ สภาพ 30 ก.ย. 66	HTC : เปลี่ยนพาร์ติต 1.00 "ใหม่" 0.50	B : XW จำนวน 8,074,007,854 หุ้น 3 : 1 (B-W8)
DRT : XD@0.26	CWT-W5 : เป็นวันซื้อขายวันสุดท้าย	BAY : XD@0.40	JCK : XR จำนวน 3,465,833,184 หุ้น 1 : 1@0.30	BPP : XD@0.40
HPF : XD@0.11	DIMET-W4 : เป็นวันซื้อขายวันสุดท้าย	BBL : XD@2.00	JCK : XR จำนวน 693,166,636 หุ้น	MBAX-W2 : แจงใช้สิทธิ์ 8 - 14 ก.ย. 66 1 : 1@3.00
LANNA : XD@1.10	EVER-W4 : เป็นวันซื้อขายวันสุดท้าย	BCP : XD@0.50	META : ถูกหุ้น 907 หุ้น ใช้สิทธิ์ Warrant (META-W6) 1:1@0.54	SSPF : XD@0.1169
M-II : XD@0.155	GAHREIT : XD@0.30	CWT-W5 : (SP 6 - 29 ก.ย. 66) พับ สภาพ 30 ก.ย. 66	TOP : XD@0.65	WAVE-W2 : แจงใช้สิทธิ์ 8 - 14 ก.ย. 66 1 : 4.49@0.156
MNIT : XD@0.025	GROREIT : XD@0.29	DIMET-W4 : (SP 6 - 29 ก.ย. 66) พับ สภาพ 30 ก.ย. 66		
MNIT2 : XD@0.17	IP-W1 : เป็นวันซื้อขายวันสุดท้าย	EVER-W4 : (SP 6 - 29 ก.ย. 66) พับ สภาพ 30 ก.ย. 66		
M-STOR : XD@0.10	MJLF : XD@0.127	GPSC : XD@0.30		
PB : XD@0.86	MST : XD@0.37	KKP : XD@1.25		
RATCH : XD@0.80	OISHI : เป็นวันซื้อขายวันสุดท้าย	IP-W1 : (SP 6 - 29 ก.ย. 66) พับสภาพ 30 ก.ย. 66		
TEAMG : ถูกหุ้น 22,400 หุ้น จัดสรรให้ กรรมการและพนักงาน (ESOP)@0.50	TGPRO-W3 : แจงใช้สิทธิ์ 5 - 19 ก.ย. 66 1 : 1@0.50	OISHI : การเพิกถอนหลักทรัพย์		
	TTW : XD@0.30	OR : XD@0.25		
		SDC : ถูกหุ้น 44,444,444 หุ้น จัดสรร Advance Opportunities Fund II- Advance Opportunities Fund 1 1 : 22,222.222@0.045		
		SIRI : ถูกหุ้น 10,000,000 หุ้น ใช้สิทธิ์ Warrant (SIRI-ESOP8) 1:1@1.10		
		TISCO : XD@2.00		
		TISCO-P : XD@2.00		

Source : MST



เปิดบัญชี  
สแกนที่นี่



นักกลยุทธ์ : ธีรเศรษฐ์ พรหมพงษ์, ชาญชัย พันธานาทกิจ  
วันที่ 8 กันยายน 2566 | หน้า 10



# AT THE OPEN (#ATO)



Securities



## ปฏิทินหลักทรัพย์

Monday 11	Tuesday 12	Wednesday 13	Thursday 14	Friday 15
JCKH : XR จำนวน 6,058,225,736 หุ้น 1 : 2@0.03  SUSCO : XD@0.20	BANPU : XD@0.25  BDMS : XD@0.35  HMPRO : XD@0.18	EASTW : XD@0.05  KBANK : XD@0.50  SCB : XD@2.50  TIPH : XD@0.50  TPIPL : XD@0.03  TPIPP : XD@0.12	BANPU-W5 : จองใช้สิทธิ 14 - 28 ถ.บ. 66 1:1@7.50  CWT-W5 : จองใช้สิทธิ 14 - 28 ถ.บ. 66 1:1@3.50 EGCO : XD@3.25  EVER-W4 : จองใช้สิทธิ 14 - 28 ถ.บ. 66 1:1@1.00 JMT-W4 : จองใช้สิทธิ 14 - 28 ถ.บ. 66 1 : 1.00267@89.75998  J-W2 : จองใช้สิทธิ 14 - 28 ถ.บ. 66 1 : 1@6.25  J-W3 : จองใช้สิทธิ 14 - 28 ถ.บ. 66 1 : 1@9.00  IP-W1 : จองใช้สิทธิ 14 - 28 ถ.บ. 66 1 : 1.045@23.915	
18	19	20	21	22
	EMC-W6 : (SP 19 ถ.บ. - 12 ต.ค. 66) พื้บถทพ 13 ต.ค. 66			AIT-W2 : จองใช้สิทธิ 22 - 28 ถ.บ. 66 1 : 1@2.00  TFI-W1 : จองใช้สิทธิ 22 - 28 ถ.บ. 66 1 : 1@0.15
25	26	27	28	29
		BCPG-W2 : (SP 27 ถ.บ. - 20 ต.ค. 66) พื้บถทพ 21 ต.ค. 66  EMC-W6 : จองใช้สิทธิ 27 ถ.บ. - 11 ต.ค. 66 1 : 1@0.15		

Source : MST



เปิดบัญชี  
สแกนที่นี่



นักกลยุทธ์ : ธีรเศรษฐ์ พรหมพงษ์, ชาญชัย พันธานาทกิจ  
วันที่ 8 กันยายน 2566 | หน้า 11





## THAI INSTITUTE OF DIRECTORS ASSOCIATION (IOD) CORPORATE GOVERNANCE REPORT RATING 2023

						Score Range	Number of Logo	Description
AAV	BGRIM	EA	INTUCH	MOONG	PTT	90-100	▲▲▲▲▲	Excellent
ADVANC	BIZ	EASTW	IP	MSC	PTTEP	80-89	▲▲▲▲	Very Good
AF	BKI	ECF	IRC	MST	PTTGC	70-79	▲▲▲	Good
AH	BOL	ECL	IRPC	MTC	PYLON	60-69	▲▲	Satisfactory
AIRA	BPP	EE	ITEL	MVP	Q-CON	50-59	▲	Pass
AJ	BRR	EGCO	IVL	NCL	QH	Lower than 50	No logo given	N/A
AKP	BTS	EPG	JTS	NEP	QTC			
AKR	BTW	ETC	JWD	NER	RATCH			
ALLA	BWG	ETE	K	NKI	RBF			
ALT	CENTEL	FN	KBANK	NOBLE	RS	SIS	TFMAMA	TSTH
AMA	CFRESH	FNS	KCE	NSI	S	SITHAI	THANA	TTA
AMARIN	CGH	FPI	KEX	NVD	S&J	SMPC	THANI	TTB
AMATA	CHEWA	FPT	KGI	NYT	SAAM	SNC	THCOM	TTCL
AMATAV	CHO	FSMART	KKP	OISHI	SABINA	SONIC	THG	TTW
ANAN	CIMBT	FVC	KSL	OR	SAMART	SORKON	THIP	TU
AOT	CK	GC	KTB	ORI	SAMTEL	SPALI	THRE	TVDH
AP	CKP	GEL	KTC	OSP	SAT	SPI	THREL	TVI
APURE	CM	GFPT	LALIN	OTO	SC	SPRC	TIPCO	TVO
ARIP	CNT	GGC	LANNA	PAP	SCB	SPVI	TISCO	TWPC
ASP	COLOR	GLAND	LHFG	PCSGH	SCC	SSC	TK	U
ASW	COM7	GLOBAL	LIT	PDG	SCCC	SSSC	TKN	UAC
AUCT	COMAN	GPI	LOXLEY	PDJ	SCG	SST	TKS	UBIS
AWC	COTTO	GPSC	LPN	PG	SCGP	STA	TKT	UPOIC
AYUD	CPALL	GRAMMY	LRH	PHOL	SCM	STEC	TMILL	UV
BAFS	CPF	GULF	LST	PLANB	SCN	STGT	TMT	VCOM
BAM	CPI	GUNKUL	MACO	PLANET	SDC	STI	TNDT	VGI
BANPU	CPN	HANA	MAJOR	PLAT	SEAFCO	SUN	TNITY	VIH
BAY	CRC	HARN	MAKRO	PORT	SEA OIL	SUSCO	TOA	WACOAL
BRK	CSS	HENG	MALEE	PPS	SE-ED	SUTHA	TOP	WAVE
BBL	DDD	HMPRO	MBK	PR9	SELIC	SVI	TPBI	WHA
BCP	DELTA	ICC	MC	PREB	SENA	SYMC	TQM	WHAUP
BCPG	DEMCO	ICHI	MCOT	PRG	SENAJ	SYNTEC	TRC	WICE
BDMS	DOHOME	III	METCO	PRM	SGF	TACC	TRUE	WINNER
BEM	DRT	ILINK	MFEC	PSH	SHR	TASCO	TSC	XPG
BEYOND	DTAC	ILM	MINT	PSL	SICT	TCAP	TSR	ZEN
BGC	DUSIT	IND	MONO	PTG	SIRI	TEAMG	TSTE	
2S	BCH	DCC	INGRS	MFC	PL	SAPPE	STC	TPS
ZUP	BE8	DHOUSE	INSET	MGT	PLE	SAWAD	STPI	TQR
ABICO	BEC	DITTO	INSURE	MICRO	PM	SCI	SUC	TRITN
ABM	BH	DMT	IRCP	MILL	PMTA	SCAP	SVOA	TRT
ACE	BIG	DOD	IT	MITSI	PPP	SCP	SVT	TRU
ACG	BJC	DPAINT	ITD	MK	PPPM	SE	SWC	TRV
ADB	BJCHI	DV8	J	MODERN	PRAPAT	SECURE	SYNEX	TSE
ADD	BLA	EASON	JAS	MTI	PRECHA	SFLEX	TAE	TVT
AEONTS	BR	EFORL	JCK	NBC	PRIME	SFP	TAKUNI	TWP
AGE	BRI	ERW	JCKH	NCAP	PRIN	SFT	TCC	UBE
AHC	BROOK	ESSO	JMT	NCH	PRINC	SGP	TCMC	UEC
AIE	BSM	ESTAR	JR	NETBAY	PROEN	SIAM	TFG	UKEM
AIT	BYD	FE	KBS	NEX	PROS	SINGER	TFI	UMI
ALUCON	CBG	FLOYD	KCAR	NINE	PROUD	SKE	TFM	UOBKH
AMANAH	CEN	FORTH	KIAT	NATION	PSG	SKN	TGH	UP
AMR	CHARAN	FSS	KISS	NDR	PSTC	SKR	TIDLOR	UPF
APCO	CHAYO	FTE	KK	NNCL	PT	SKY	TIGER	UTP
APCS	CHG	GBX	KOOL	NOVA	PTC	SLP	TIPH	VIBHA
AQUA	CHOTI	GCAP	KTIS	NPK	QLT	SMART	TITLE	VL
ARIN	CHOW	GENCO	KUMWEL	NRF	RCL	SMD	TM	VPO
ARROW	CI	GJS	KUN	NTV	RICHY	SMIT	TMC	VRANDA
AS	CIG	GTB	KWC	NUSA	RJH	SMT	TMD	WGE
ASAP	CITY	GYT	KWM	NWR	ROJNA	SNNP	TMI	WIJK
ASEFA	CIVIL	HEMP	L&E	OCC	RPC	SNP	TNL	WIN
ASIA	CMC	HPT	LDC	OGC	RT	SO	TNP	WINMED
ASIAN	CPL	HTC	LEO	ONEE	RWI	SPA	TNR	WORK
ASIMAR	CPW	HUMAN	LH	PACO	S11	SPC	TOG	WP
ASK	CRANE	HYDRO	LHK	PATO	SA	SPCG	TPA	XO
ASN	CRD	ICN	M	PB	SABUY	SR	TPAC	YUASA
ATP30	CSC	IFS	MATCH	PICO	SAK	SRICHA	TPCS	ZIGA
B	CSP	IIG	MBAX	PIMO	SALEE	SSF	TPIPL	
BA	CV	IMH	MEGA	PIN	SAMCO	SSP	TPIPP	
BC	CWT	INET	META	PJW	SANKO	STANLY	TPLAS	
A	BSBM	EMC	JMART	MORE	RAM	SVH	TTI	
A5	BTNC	EP	JSP	MPIC	ROCK	PTECH	TYCN	
AI	CAZ	EVER	JUBILE	MUD	RP	TC	UMS	
ALL	CCP	F&D	KASET	NC	RPH	TCCC	UNIQU	
ALPHAX	CGD	FMT	KCM	NEWS	RSP	TCJ	UPA	
AMC	CMAN	GIFT	KWI	NFC	SIMAT	TEAM	UREKA	
APP	CMO	GLOCON	KYE	NSL	SISB	THE	VARO	
AQ	CMR	GLORY	LEE	NV	SK	THMUI	W	
AU	CPANEL	GREEN	LPH	PAF	SOLAR	TKC	WFX	
B52	CPT	GSC	MATI	PEACE	SPACK	TNH	WPH	
BEAUTY	CSR	HL	M-CHAI	PF	SPG	TNPC	YGG	
BGT	CTW	HTECH	MCS	PK	SQ	TOPP		
BLAND	D	IHL	MDX	PPM	STARK	TPCH		
BM	DCON	INOX	MENA	PRAKIT	STECH	TPOLY		
BROCK	EKH	JAK	MJD	PTL	SUPER	TRUBB		

Source: Thai Institute of Directors (IOD)

คำชี้แจง : ข้อมูล CG Score ประจำปี 2565 จาก สมาคมส่งเสริมสถาบันกรรมการบริษัทไทย



## Anti-Corruption Progress Indicator 2023

### ประกาศเจตนาสมัครเข้าร่วม CAC

AH	CI	ECF	ILM	KEX	NRF	SAK	TKN	VARO
ALT	CPR	EKH	INOX	KUMWEL	NUSA	SIS	TMD	VCOM
APCO	CPW	ETC	J	LDC	OR	SSS	TMI	VIBHA
ASW	DDD	EVER	JMART	MEGA	PIMO	STECH	TQM	W
B52	DHOUSE	FLOYD	JMT	NCAP	PLE	SUPER	TRT	WIN
CHG	DOHOME	GLOBAL	JTS	NOVA	RS	SVT	TSI	

### ได้รับการรับรอง CAC

2S	BGC	DIMET	HENG	LHK	PAP	QH	SORKON	TIPCO	UOBKH
7UP	BGRIM	DRT	HMPRO	LPN	PATO	QLT	SPACK	TISCO	UPF
ADVANC	BKI	DUSIT	HTC	LRH	PB	QTC	SPALI	TKS	UV
AF	BLA	EA	ICC	M	PCSGH	RATCH	SPC	TKT	VGI
AI	BPP	EASTW	ICHI	MAJOR	PDG	RML	SPI	TMILL	VIH
AIE	BROOK	EGCO	IFS	MAKRO	PDJ	RW	SPRC	TMT	WACOAL
AIRA	BRR	EP	III	MALEE	PG	S&J	SRICHA	TNITY	WHA
AJ	B5BM	EPG	ILINK	MATCH	PHOL	SAAM	SSF	TNL	WHAUP
AKP	BTS	ERW	INET	MBAX	PK	SABINA	SSP	TNP	WICE
AMA	BWG	ESTAR	INSURE	MBK	PL	SAPPE	SSSC	TNR	WIK
AMANAH	CEN	ETE	INTUCH	MC	PLANB	SAT	SST	TOG	XO
AMATA	CENTEL	FE	IRC	MCOT	PLANET	SC	STA	TOP	YUASA
AMATAV	CFRESH	FNS	IRPC	META	PLAT	SCB	STGT	TOPP	ZEN
AP	CGH	FPI	ITEL	MFC	PM	SCC	STOWER	TPA	ZIGA
APCS	CHEWA	FPT	IVL	MFEC	PPP	SCCC	SUSCO	TPCS	
AS	CHOTI	FSMART	JKN	MILL	PPPM	SCG	SVI	TPP	
ASIAN	CHOW	FSS	JR	MINT	PPS	SCGP	SYM C	TRU	
ASK	CIG	FTE	K	MONO	PR9	SCM	SYNTEC	TSC	
ASP	CIMBT	GBX	KASET	MOONG	PREB	SCN	TAE	TSTE	
AWC	CM	GC	KBANK	MSC	PRG	SEAOL	TAKUNI	TSTH	
AYUD	CMC	GCAP	KBS	MST	PRINC	SE-ED	TASCO	TTA	
B	COM 7	GEL	KCAR	MTC	PRM	SELUC	TCAP	TTB	
BAFS	COTTO	GFPT	KCE	MTI	PROS	SENA	TCMC	TTCL	
BAM	CPALL	GGC	KGI	NBC	PSH	SGP	TFG	TU	
BANPU	CPF	GJS	KKP	NEP	PSL	SINGER	TFI	TVDH	
BAY	CPI	GPI	KSL	NINE	PSTC	SIRI	TFMAMA	TVI	
BBL	CPL	GPSC	KTB	NKI	PT	SITHAI	TGH	TVO	
BCH	CPN	GSTEEL	KTC	NOBLE	PTG	SKR	THANI	TWPC	
BCP	CRC	GULF	KWI	NOK	PTT	SMIT	THCOM	U	
BCPG	CSC	GUNKUL	L&E	NWR	PTTEP	SMK	THIP	UBE	
BE8	DCC	HANA	LANNA	OCC	PTTGC	SMP C	THRE	UBIS	
BEC	DELTA	HARN	LH	OGC	PYLON	SNC	THREL	UEC	
BEYOND	DEMCO	HEMP	LHFG	ORI	Q-CON	SNP	TIDLOR	UKEM	

### N/A

3K-BAT	BH	CSP	HPF	M-CHAI	MACO	ONEE	SABUY	STGT	TPRIME
A	BIG	CSR	HTECH	MCS	MAJOR	OR	SAFARI	STHAI	TQM
AAI	BIOTEC	CSS	HUMAN	MDX	MANRIN	OSP	SAK	STI	TR
AAV	BIZ	CTARAF	HYDROGEN	MEGA	MATI	PACE	SAM	STPI	TRC
ACC	BJC	CTW	IFEC	MENA	MAX	PAF	SAMART	SUC	TRITN
ACE	BJCHI	CV	IHL	METCO	M-CHAI	PCC	SAM CO	SUN	TRUBB
ACG	BKD	CWT	III	MGT	MCS	PEACE	SAM TEL	SUPER	TSE
AEONTS	BKKCP	DCON	ILM	MICRO	MDX	PERM	SAUCE	SUPEREIF	TSI
AFC	BLAND	DDD	IMPACT	MIDA	MEGA	PF	SAVAD	SUTHA	TSR
AGE	BLUSS	DIF	INETREIT	MITSIB	MENA	PIN	SAWANQ	SVOA	TTI
AH	BOFFICE	DMT	INGRS	MJD	METCO	PLE	SCAP	SVT	TTLPF
AHC	BR	DOHOME	INOX	MK	MICRO	PLUS	SCI	SYNEX	TTT
AIMCG	BRI	DREIT	INSET	ML	MIDA	PM TA	SCP	TC	TTW
AIMIRT	BROCK	DTCENT	IT	MODERN	M-I	POLAR	SDC	TCC	TU-PF
AIT	BRRGIF	DTCI	ITC	MORE	MIPF	POLY	SEAFCO	TCCC	TWP
AJA	BTG	EASON	ITD	MPIC	MIT	POM PUI	SFLEX	TCJ	TWZ
AKR	BTNC	EE	J	MUD	MJD	POPF	SFP	TCOAT	TYCN
ALLA	BTSGIF	EGATIF	JAS	MVP	MJLF	PORT	SGC	TEAM	UAC
ALLY	BUI	EKH	JASIF	NC	MK	POST	SHANG	TEAM G	UMI
ALT	B-WORK	EMC	JCK	NCAP	ML	PPF	SHR	TEGH	UNIQ
ALUCON	BYD	ERWPF	JCT	NCH	MNIT	PRAKIT	SHREIT	TEKA	UP
AMARIN	CBG	ESSO	JDF	NDR	MNIT2	PRECHA	SIAM	TFIF	UPOIC
AMATAR	CCET	ETC	JMART	NER	MNRF	PRIME	SIRIP	TFM	URBNPF
AMC	CCP	EVER	JMT	NETBAY	MODERN	PRIN	SIS	TGE	UTP
AMR	CGD	F&D	JTS	NEW	MOSHI	PRO	SISB	TGPRO	UVAN
ANAN	CH	FANCY	JWD	NEWS	M-PAT	PROSPECT	SKE	TH	VARO
AOT	CHARAN	FMT	KAMART	NEX	MPIC	PTL	SKN	THAI	VIBHA
APCO	CHAYO	FN	KBSPIF	NFC	M-STOR	QHHR	SKY	THE	VNG
APEX	CHG	FORTH	KC	NPK	NC	QHOP	SLP	THG	VPO
APURE	CI	FTI	KDH	NSL	NCAP	QHPF	SM	THL	VRANDA
AQ	CITY	FTREIT	KEX	KKC	NCH	RAM	SMT	TIF1	W
ASAP	CIVIL	FUTUREPF	KIAT	KPNPF	NER	RBF	SNP	TIPH	WAVE
ASEFA	CK	GAHREIT	KISS	KTBSTMR	NEW	RCL	SO	TK	WFX
ASIA	CKP	GENCO	KWM	KTIS	NEX	RICHY	SOLAR	TKC	WGE
ASIMAR	CMAN	GIFT	KYE	KWC	NFC	RJH	SPCG	TKN	WHABT
ASW	CMR	GL	LALIN	KYE	NNCL	ROCK	SPG	TLHPP	WHAIR
AURA	CNT	GLAND	LEE	LAUN	NOVA	ROH	SPRIME	TU	WHART
B52	CPH	GLOBAL	LEO	LEE	LEE	NRF	ROJNA	SQ	TMD
BA	CPL	GLOCON	LIT	LHHOTEL	NSL	RPC	SRIPANWA	TNPC	WORK
BAREIT	CPNCG	GRAMMY	LOXLEY	LHPF	NTV	RPH	SSC	TNPF	WORLD
BBGI	CPNREIT	GRAND	LPH	LHSC	NUSA	RS	SSPF	TOA	WP
BCT	CPT	GREEN	LST	LOXLEY	NV	RSP	SSSTR	TPAC	WPH
BDMS	CPTGF	GROREIT	MACO	LPF	NVD	RT	STANLY	TPBI	XPG
BEAUTY	CPW	GVREIT	MANRIN	LPH	NYT	S	STARK	TIPL	
BEC	CRANE	GYT	MATI	LST	OHTL	S11	STEC	TIPIP	
BEM	CRC	HFT	MAX	LUXF	OISHI	SA	STECH	TPOLY	

Source : Thai Institute of Directors

คำชี้แจง ข้อมูลบริษัทที่เข้าร่วมโครงการแนวร่วมปฏิบัติของภาคเอกชนไทยในการต่อต้านทุจริต (Thai CAC) ของสมาคมส่งเสริมสถาบันกรรมการบริษัทไทย ข้อมูล ณ วันที่ 24 ตุลาคม 2565 มี 2 กลุ่ม คือ

- ได้ประกาศเจตนาสมัครเข้าร่วม CAC
- ได้รับการรับรอง CAC