

Today Selections >> ASW, BCH, MASTER


Stock	S	R	Comment
ASW	8.65	9.00	เปิดบริการ Well Aesthetic & Wellness Center รับเทรนสุขภาพและความงาม
BCH	19.00	20.00	เข้า High Season จากหน้าฝน หนุนยอดคนใช้
MASTER	65.00	68.75	Capacity โดกว่าเท่าตัว หนุนยอดรับบริการ

Logistics sector could leverage on China recovery

- **SET:** คาด SET Index แกว่งขึ้นๆ หลังยังไม่มีการปรับขึ้นใหม่ โดยอาจต้องระวังกลุ่ม ETRON ของไทย ที่อาจปรับตัวลงตามดัชนี Nasdaq เมื่อคืนนี้ หลังมีข่าวว่าจีนสั่งแบน iPhone ห้ามไม่ให้เจ้าหน้าที่รัฐใช้ในหน่วยงานราชการ นอกจากนี้ราคาน้ำมันดิบยังได้มีการย่อตัวลง หลังจากตลาดเริ่มรับรู้การประกาศขยายเวลาลดกำลังการผลิตและการส่งออกน้ำมันของซาอุดีอาระเบียไปบ้างแล้ว ซึ่งอาจทำให้กลุ่ม Oil & Gas ปรับตัวลดลงเล็กน้อยในวันนี้ได้
- **Strategy:** ในเชิงกลยุทธ์ ยังคงแนะนำนักลงทุนหาจังหวะทยอย Lock profit ในช่วงครึ่งเดือนแรก และเข้าสู่โหมด Wait & See ในช่วงครึ่งเดือนหลัง เพื่อป้องกันความเสี่ยงที่อาจเกิดขึ้นจากการประชุม FOMC ในวันที่ 19-20 ก.ย. นี้ ที่อาจมีการส่งสัญญาณ Hawkish ออกมามากกว่าที่ตลาดคาดการณ์ไว้ หากต้องการเข้าลงทุนในช่วงนี้จริง ยังคงมองไปยังกลุ่มหุ้น Laggard อย่าง Media (**PLANB, VGI, BEC, ONE**) และ Logistics (**III, LEO, SJWD, WICE**) ซึ่งกลุ่มหลังนี้ดูเหมือนจะมีปัจจัยสนับสนุนขึ้นมาล่าสุดอีกด้วย (รายละเอียดด้านล่าง)
- **China trade data:** เรามีมุมมองเชิงบวกต่อรายงานตัวเลขส่งออก-นำเข้าของจีนเดือนสิงหาคมวานนี้ โดยมีรายละเอียดได้แก่
 - 1) การส่งออกหดตัว 8.8% น้อยกว่าที่ตลาดคาดว่าจะหดตัว 9.0% และน้อยกว่าเดือนก่อนที่หดตัว 14.5%
 - 2) การนำเข้าหดตัว 7.3% น้อยกว่าตลาดคาดว่าจะหดตัว 9.0% และน้อยกว่าเดือนก่อนที่หดตัว 12.4%
- **Freight:** ตัวเลขที่ดีกว่าคาดนี้ โดยเฉพาะภาคการนำเข้า ถือเป็นสัญญาณที่สอดคล้องกับดัชนี PMI ภาคการผลิตของจีนก่อนหน้านี้ที่ออกมาดีกว่าตลาดคาดเช่นกัน และเป็นที่น่าจับตาวางจะส่งผลกระทบต่อมายังดัชนีค่าระวางตู้คอนเทนเนอร์ในจีนให้มีการปรับตัวขึ้นตามมาด้วยหรือไม่ หลังล่าสุดทำจุดสูงสุดใหม่ในรอบ 3 สัปดาห์
- **Our take:** ประเมินปัจจัยดังกล่าวเป็น Sentiment ที่ดีต่อมายังหุ้นกลุ่มส่งออกของไทย ซึ่งมักมีความสัมพันธ์ในระดับสูงกับการนำเข้าของจีน และน่าจะคาดหวังการฟื้นตัวของ Earnings ในช่วง 2H23 ได้ไม่ยาก รวมถึงหุ้นกลุ่ม Logistics ที่อาจได้ปัจจัยหนุนเพิ่มเติมหากดัชนีค่าระวางสามารถปรับทยอยสูงขึ้นตามที่เราคาดหวังไว้ได้ แนะนำเป็นหนึ่งในกลุ่มหุ้นแนะนำประจำเดือนนี้ต่อไป

แนวรับ 1,540 แนวต้าน 1,561
Market Summary

	Closed	+/-	%Chg
SET	1,550.36	+ 1.58	+ 0.10
SET50	948.94	+ 0.15	+ 0.02
SET100	2,114.24	+ 1.14	+ 0.05
Mai	480.74	+ 1.87	+ 0.39
Dow Jones	34,500.73	+57.54	+0.17
Nasdaq	13,748.83	-123.64	-0.89
Nikkei	32,991.08	- 249.94	- 0.75
Hang Seng	18,202.07	- 247.91	- 1.34
SET Mkt. Cap (Btmn)	18,992.84		
SET Turnover (Btmn)	39,039.93		
PER(x)	21.41		

Stock Top Active

PTTEP	PTT	KTB	KBANK	CPALL
-------	-----	-----	-------	-------

Sector Top Active

ENERG	BANK	COMM
-------	------	------

Investors Data – SET (Btmn)

7 Sep.23	Buy	Sell	Net
Institution	2,878	2,394	484
Proprietary	3,322	3,044	278
Foreign	20,906	21,756	-850
Local	11,934	11,845	89
1-7 Sep.23	Buy	Sell	Net
Institution	18,886	19,811	-925
Proprietary	19,499	19,292	207
Foreign	112,573	117,161	-4,588
Local	84,290	78,984	5,306

Commodities

	7 Sep.23	6 Sep.23	Chg	%Chg
Bt/US\$	35.58	35.39	+0.19	+0.53
US\$/Yuan	7.328	7.316	+0.01	+0.16
US Bond Yield 10y(%)	4.234	4.290	-0.06	-1.29
Brent Oil (US\$/bbl)	89.92	90.60	-0.68	-0.75
Nymex Oil (US\$/bbl)	86.87	87.54	-0.67	-0.77
Gold Spot (US\$/oz)	1,919.00	1,915.91	+3.09	+0.16
Baltic Dry Index	1,141.00	1,081.00	+60.00	+5.55
Dollar Index (DXYO)	105.05	104.83	+0.21	+0.20

Today's Event

- **BPP XD** 0.40 บาท
- **SSPF XD** 0.1169 บาท



ณัฐชาต เมฆมาลี
CFA, FRM (ID: 31379)
E-mail: nuttachat@trinitythai.com

บริษัทหลักทรัพย์ ทรินิตี้ จำกัด, 179 อาคารบางกอก ซิตี้ ทาวเวอร์ ชั้น 25-26, 29 ถนนสาทรใต้ เขตสาทร กรุงเทพฯ 10120 โทรศัพท์ 0-2088-9100 โทรสาร 0-2088-9399

รายงานฉบับนี้จัดทำขึ้นโดยข้อมูลเท่าที่ปรากฏและเชื่อว่าเป็นที่น่าเชื่อถือได้แต่ไม่เป็นการยืนยันความถูกต้องและความสมบูรณ์ของข้อมูลนั้นๆ โดยบริษัทหลักทรัพย์ ทรินิตี้ จำกัด ผู้จัดทำขอสงวนสิทธิ์ในการเปลี่ยนแปลงความเห็นหรือประมาณการต่าง ๆ ที่ปรากฏในรายงานฉบับนี้โดยไม่ต้องแจ้งล่วงหน้า รายงานฉบับนี้มีวัตถุประสงค์เพื่อใช้ประกอบการตัดสินใจของนักลงทุน โดยไม่ได้เป็นการชี้แนะหรือชักชวนให้ นักลงทุนทำการซื้อหรือขายหลักทรัพย์ หรือตราสารทางการเงินใดๆ ที่ปรากฏในรายงาน

Fund Flow

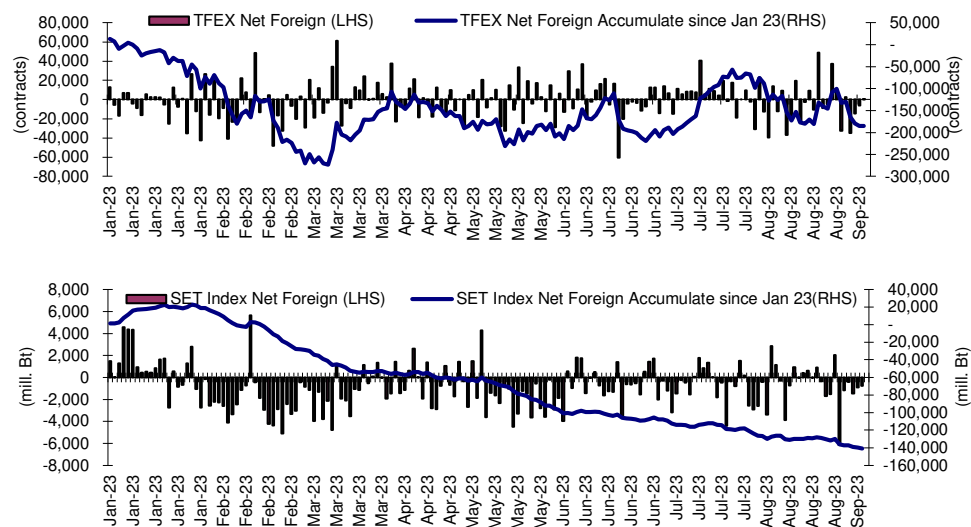
Foreign Portfolio Investment in Equities (Asia ex. Japan)

Unit : US\$ mn

	As at	Day	WTD Net	MTD Net	YTD Net
India	6-Sep	-340.9	-786.2	-571.1	16,460.6
Indonesia	7-Sep	-72.0	-32.6	0.5	-46.4
Malaysia	6-Sep	2.5	-15.2	-23.8	-608.7
Philippines	7-Sep	-12.7	-57.1	-157.4	-422.2
South Korea	7-Sep	-104.0	320.0	435.6	8,437.8
Sri Lanka	7-Sep	-0.8	-4.1	-4.0	10.6
Taiwan	7-Sep	-638.2	-892.9	-1,087.2	2,617.8
Thailand	7-Sep	-23.9	-100.0	-129.5	-4,040.6
Vietnam	7-Sep	-32.2	-45.4	-45.4	-166.8

Source: Bloomberg

Net Foreign



Indicators to watch

	Last	Previous	% chg	1W Prior	1M Prior	Remark
VIX Index	14.40	14.45	-0.3%	6.1%	-9.1%	+
Ted Spread	0.22	0.21	5.4%	-4.7%	6.3%	-
TTF (Thai Trust Fund)	11.27	11.25	0.2%	0.4%	6.1%	+
U.S.Dollar Index	105.05	104.83	0.2%	1.8%	2.4%	-
U.S.Bond Yield	4.23	4.30	-1.5%	2.8%	6.0%	-
US Coal Index	7.5	6.87	9.2%	39.9%	58.2%	+
Emerging Asia Index (MXMS)	522.87	527.67	-0.9%	-0.3%	-3.0%	-

Source: Bloomberg, Aspen

Turnover List

สรุปหลักทรัพย์ที่เข้าข่ายอาจต้องซื้อด้วยบัญชี Cash Balance ในรอบวันที่ 1 – 7 ก.ย. 66

หลักทรัพย์	%1W-Turnover	P/E Ratio / %Premium	มูลค่าการซื้อขายเฉลี่ยต่อ วัน (ล้านบาท)
SINGER	50.17%	ขาดทุน	600.39
ZIGA	47.64%	ขาดทุน	137.06
หุ้นแม่ติด Cash Balance Warrant หุ้นลูกก็ติดเหมือนกัน			

ทั้งนี้หลักทรัพย์ดังกล่าวมีการซื้อขายผิดไปจากสภาพปกติของตลาด ดังนั้นผู้ลงทุนควรศึกษาข้อมูลก่อนการตัดสินใจลงทุน ข้อมูลเป็นเพียงการคาดการณ์เท่านั้น รายชื่อหุ้นที่เข้าข่ายอาจมีการเปลี่ยนแปลงได้ ทั้งนี้ผู้ลงทุนควรตรวจสอบรายชื่อหุ้นที่เข้าข่ายจากตลาดหลักทรัพย์ฯ

เกณฑ์ที่เราใช้คำนวณ

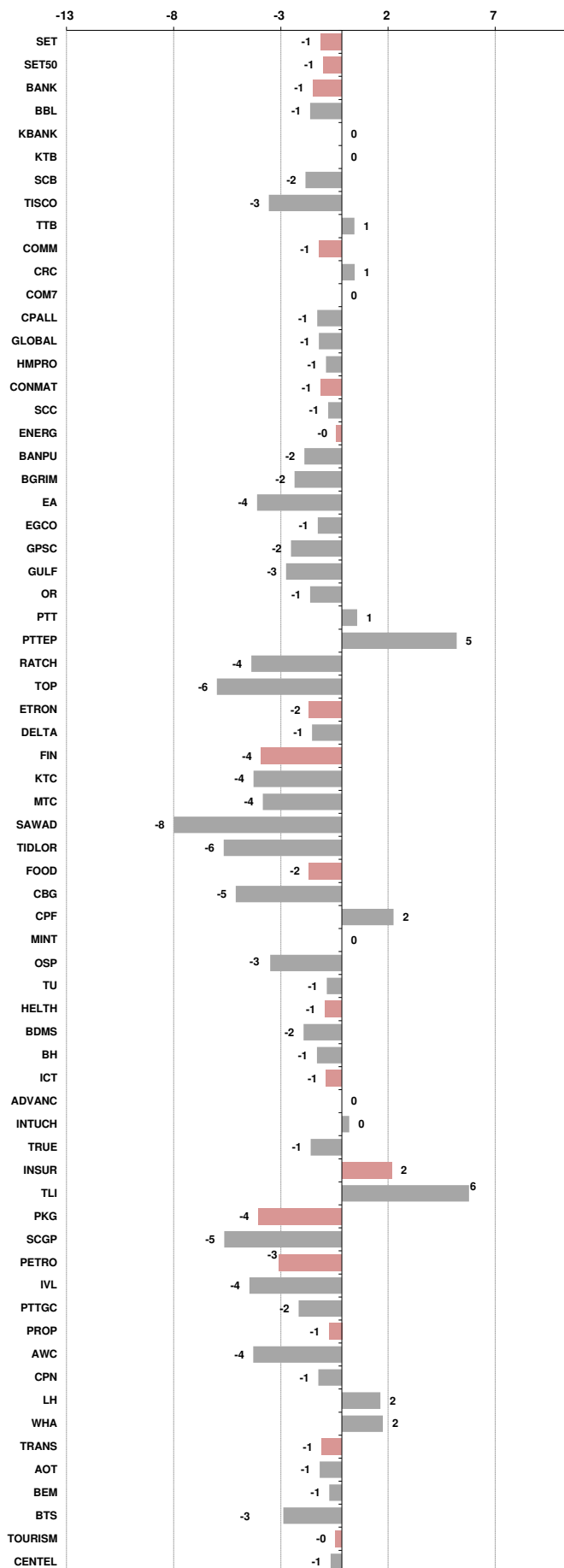
- มูลค่าการซื้อขายเฉลี่ยต่อวันในรอบสัปดาห์มากกว่าหรือเท่ากับ 100 ล้านบาท (SET) หรือ มูลค่าการซื้อขายเฉลี่ยต่อวันในรอบสัปดาห์มากกว่าหรือเท่ากับ 80 ล้านบาท (MAI)
- %1W Turnover ratio มากกว่าหรือเท่ากับ 40%
- ค่า P/E มากกว่าหรือเท่ากับ 40 เท่า หรือ มีผลการดำเนินงานขาดทุน
- สำหรับ ใบสำคัญแสดงสิทธิ (warrant)
 - มูลค่าการซื้อขายเฉลี่ยต่อวันในรอบสัปดาห์มากกว่าหรือเท่ากับ 100 ล้านบาท
 - %1W Turnover ratio มากกว่าหรือเท่ากับ 100%
 - ค่า Premium มากกว่าหรือเท่ากับ 20%

Price performance of Stock in SET50
(for weekly: 7 Sep 2023 - 31 Aug 2023)

1 Week Performance



Stock	7-Sep-23	%YTD	%-1W	%-1M	%-3M	%-6M	%-12M
SET	1,550.36	-7	-1	1	1	-4	-5
SET50	948.94	-6	-1	0	2	-2	-4
BANK	404.87	4	-1	1	3	6	7
BBL	167.00	13	-1	-3	4	5	25
KBANK	130.50	-12	0	6	-1	-7	-12
KTB	19.30	9	0	-4	1	12	16
SCB	116.00	8	-2	4	10	10	4
TISCO	99.50	0	-3	0	3	-3	8
TTB	1.72	22	1	1	3	24	38
COMM	35,828.22	-8	-1	7	1	-4	-1
CRC	41.50	-10	1	6	6	-6	5
COM7	32.25	-5	0	21	14	2	-5
CPALL	64.50	-5	-1	8	3	4	7
GLOBAL	18.60	-17	-1	12	11	-2	-5
HMPRO	13.60	-12	-1	-1	1	-4	-1
CONMAT	8,167.26	-12	-1	-2	-6	-9	-13
SCC	311.00	-9	-1	-3	-6	-7	-12
ENERG	21,964.16	-13	0	-1	5	-4	-15
BANPU	8.45	-38	-2	-10	0	-22	-40
BGRIM	33.25	-16	-2	-12	-9	-10	-8
EA	60.75	-37	-4	5	-4	-20	-30
EGCO	132.00	-23	-1	0	-6	-19	-27
GPSC	51.50	-29	-2	-6	-10	-23	-23
GULF	46.75	-15	-3	-5	2	-8	-17
OR	20.10	-16	-1	-4	1	-7	-25
PTT	35.00	5	1	1	14	10	-5
PTTEP	167.00	-5	5	2	11	8	1
RATCH	34.00	-20	-4	-5	-7	-14	-23
TOP	48.50	-14	-6	-7	9	-8	-15
ETRON	12,889.71	24	-2	-4	8	6	72
DELTA	107.00	-87	-1	-6	6	-89	-81
FIN	3,813.58	-18	-4	9	-4	-10	-22
KTC	46.50	-21	-4	0	-9	-18	-23
MTC	39.25	3	-4	13	-3	17	-8
SAWAD	47.00	-4	-8	3	-13	-13	-3
TIDLOR	22.30	-24	-6	5	-17	-9	-21
FOOD	11,633.66	-9	-2	5	0	-7	-11
CBG	81.75	-16	-5	15	28	-16	-18
CPF	21.20	-15	2	9	3	-4	-18
MINT	33.25	3	0	5	-2	-1	7
OSP	29.00	3	-3	3	-3	-9	-6
TU	14.20	-16	-1	4	4	-8	-16
HELTH	7,082.59	-2	-1	3	0	0	-4
BDMS	27.50	-5	-2	-3	-4	-3	-6
BH	256.00	21	-1	14	9	20	17
ICT	157.92	-5	-1	-1	0	-6	-8
ADVANC	216.00	11	0	-4	0	6	12
INTUCH	73.00	-6	0	-4	-1	2	-1
TRUE	6.80	N/A	-1	-1	-1	-19	N/A
INSUR	10,875.08	-14	2	7	-3	-11	-24
TLI	12.50	-16	6	13	-2	-8	-21
PKG	3,924.79	-29	-4	-1	2	-24	-26
SCGP	38.75	-32	-5	-2	3	-28	-28
PETRO	749.95	-25	-3	-10	-8	-22	-24
IVL	27.75	-32	-4	-17	-15	-24	-33
PTTGC	36.50	-23	-2	-8	0	-24	-18
PROP	247.18	-9	-1	3	0	-6	-2
AWC	4.18	-34	-4	-2	-15	-29	-27
CPN	68.00	-4	-1	0	2	3	0
LH	8.45	-15	2	1	-1	-12	-3
WHA	5.30	30	2	8	20	34	48
TRANS	346.34	-8	-1	1	1	-2	-5
AOT	71.75	-4	-1	1	2	3	-1
BEM	8.60	-12	-1	-3	5	-8	-5
BTS	7.15	-15	-3	-6	0	-8	-19
TOURISM	631.18	-2	0	4	-1	-10	7
CENDEL	47.50	-5	-1	3	-4	-14	5





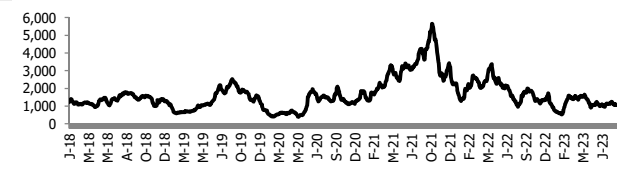
อัตราแลกเปลี่ยนวันนี้* 35.58 Change 0.19

*เปรียบเทียบ Transaction ล่าสุดกับก่อนหน้า (โดยไม่แยกว่าเป็นของ off-shore หรือ on-shore)

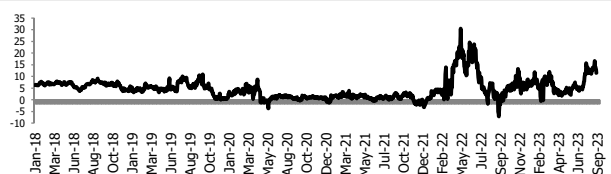
สินค้า	หน่วยราคา	ปิดล่าสุด	ก่อนหน้า	ราคาปิดล่าสุด	ก่อนหน้า	เปลี่ยนแปลง +/-	%	หลักทรัพย์ที่เกี่ยวข้อง
เรือ <i>ปรับปรุง</i>	Baltic Dry Index (spot)	7-Sep-23	6-Sep-23	1,141	1,081	+60.00	5.6%	PSL, TTA
	BHSI (Handy Size)	7-Sep-23	6-Sep-23	564	557	+7.00	1.3%	
ยาง	(US Cents/kg)	7-Sep-23	6-Sep-23	158.30	158.50	-0.20	-0.1%	STA, TRUBB
น้ำตาล	(Cent/Pound)	7-Sep-23	6-Sep-23	26.68	26.22	+0.46	1.8%	KSL, KBS, KTIS, BRR
ถั่วเหลือง	(Cent\$/Bushel)	7-Sep-23	6-Sep-23	1,359.00	1,373.75	-14.75	-1.1%	TVO
น้ำมันปาล์ม	(US\$/ton)	7-Sep-23	6-Sep-23	3,795.00	3,872.00	-77.00	-2.0%	CPI, LST, UPOIC, UVAN
สังกะสี	(US\$/ton)	7-Sep-23	6-Sep-23	2,459.00	2,474.00	-15.00	-0.6%	PDI
ทองคำ	(US\$/oz)	7-Sep-23	6-Sep-23	1,917.50	1,918.10	-0.60	0.0%	THL (Source:Aspen)
SPDR Gold Trust	(ton)	7-Sep-23	6-Sep-23	886.64	889.81	-3.17	-0.4%	
น้ำมันดิบ <i>ทุกวัน</i>	WTI (US\$/barrel)	7-Sep-23	6-Sep-23	86.87	87.54	-0.67	-0.8%	PTT, PTTEP, TOP, PTTGC, BCP
	Brent (US\$/barrel)	7-Sep-23	6-Sep-23	89.92	90.60	-0.68	-0.8%	(Source:Aspen)
ค่าการกลั่น <i>ทุกวัน</i>	GRM (US\$/barrel)	7-Sep-23	6-Sep-23	11.62	11.02	+0.60	0.0%	BCP, IRPC, PTTGC and TOP (Bloomberg)
น้ำมันทำความร้อน <i>ทุกวัน</i>	Heating Oil (cent/gallon)	7-Sep-23	6-Sep-23	292.73	290.77	+1.96	0.7%	BCP, IRPC, PTTGC and TOP (Bloomberg)
	Natural Gas(\$/MMBtu)	7-Sep-23	6-Sep-23	2.58	2.51	+0.06	2.5%	PTTEP, PTT, BANPU (Bloomberg)
ปิโตรเคมี	Naphtha (US\$/MT)	7-Sep-23	6-Sep-23	687.88	687.88	+0.00	0.0%	PTTGC, SCC (เป็นต้นทุน)
	Ethylene (US\$/MT)	1-Sep-23	25-Aug-23	815	815	+0.00	0.0%	PTTGC, SCC, IRPC (Bloomberg)
	Propylene (US\$/MT)	1-Sep-23	25-Aug-23	795	785	+10.00	1.3%	PTTGC, SCC, IRPC
เหล็ก	HRC (US\$/ton) รีดร้อน	7-Sep-23	6-Sep-23	725.0	717.0	+8.00	1.1%	(Source:Bloomberg)
ถ่านหิน	NEX (US\$/ton)	1-Sep-23	25-Aug-23	159.37	160.00	-0.63	-0.4%	BANPU, LANNA, UMS
อาหาร	ไก่ (บาท/กก.)	31-Aug-23	31-Jul-23	40.00	43.00	-3.00	-7.0%	CPF, GFPT (Source: CPF)
	ทุ้งVannamei(บาท/กก.)	31-Aug-23	31-Jul-23	115	120	-5.00	-4.2%	CPF, CFRESH, SSF, ASIAN, TU
	สุกร (บาท/กก.)	31-Aug-23	31-Jul-23	68.00	68.50	-0.50	-0.7%	CPF

กราฟแสดงแนวโน้มราคา

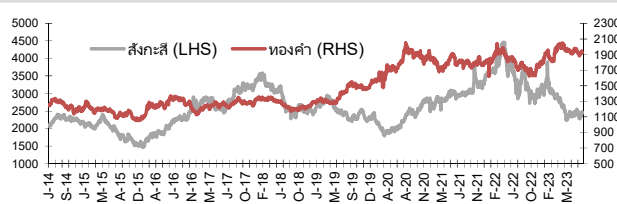
ค่าระวางเรือ (Baltic dry Index)



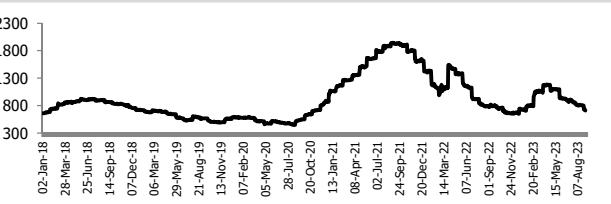
ค่าการกลั่น GRM (US\$/barrel)



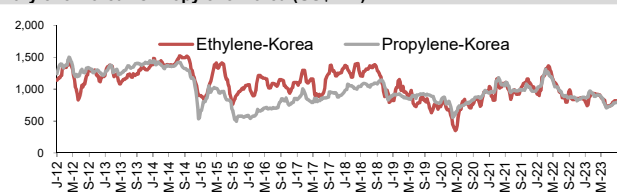
สังกะสี ทองคำ : PDI



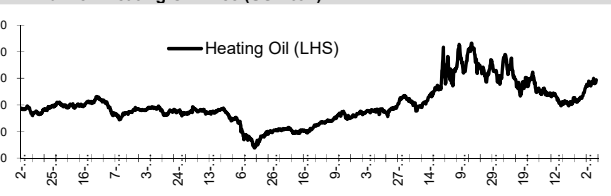
เหล็กรีดร้อน



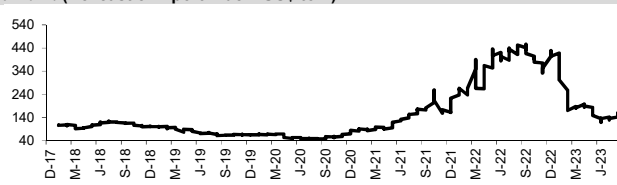
Ethylene-Korea vs Propylene-Korea (US\$/MT)



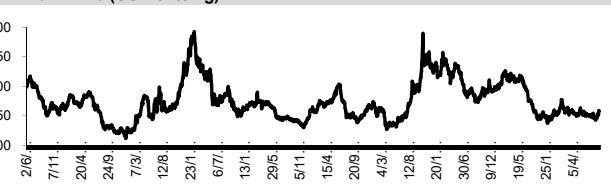
Bunker /Heating Oil Price (USD/ton)



ถ่านหิน (Nexcastle Export Index US\$/ton)



ราคายาง (US Cents/kg)



ที่มา: CPF, BANPU, Bloomberg and Aspen



NVDR Trading Data by Stock : 8 Sep 2023

Total NVDR Trading (Bt m)	Date 7 Sep 23	Net (Bt M)
18,415.09	Institutions	+483.74
% of SET : 23.58%	Proprietary	+277.71
Total SET Trading Value : +39,054.77	Foreign	-850.16
	Local Investor	+88.70

Net Buy ซื้อสุทธิ						
Value (Btm) : มูลค่า (ล้านบาท)						
STOCK	7 Sep	6 Sep	5 Sep	4 Sep	1 Sep	Total 5 Days
1 PTTEP	339.5	1,307.3	-42.3	2.6	514.4	2,121.4
2 MINT	115.4	74.3	61.5	37.0	75.0	363.3
3 ADVANC	100.2	-41.8	-151.1	-215.1	-15.8	-323.6
4 KBANK	99.0	447.9	-85.2	242.7	259.7	964.1
5 CPALL	96.7	8.6	108.1	-23.6	139.9	329.8
6 SIRI	82.3	12.1	-11.4	-59.3	-76.4	-52.7
7 JMT	74.2	-15.3	63.5	44.7	60.3	227.5
8 STEC	68.4	-4.5	7.8	-3.6	-8.3	59.9
9 TLI	51.7	111.9	6.5	30.0	-14.8	185.3
10 KCE	51.6	70.5	36.9	8.0	-1.1	165.9
11 SKY	50.2	-4.3	59.0	-49.8	-16.1	39.0
12 TIDLOR	48.1	-64.4	-19.4	10.6	-44.6	-69.6
13 AMATA	46.2	10.3	-32.8	-23.2	32.1	32.7
14 CPN	31.3	-35.5	-53.2	-23.0	-60.5	-140.8
15 GPSC	29.4	-137.1	-62.8	-65.5	-27.9	-263.8
16 SPALI	25.9	7.0	5.5	1.1	-9.5	29.9
17 ROJNA	24.8	11.2	7.9	30.3	7.8	81.9
18 BBIK	24.7	-6.1	-3.4	-7.7	-18.7	-11.3
19 SCGP	24.5	-270.4	-109.3	-105.4	-114.9	-575.5
20 RCL	24.0	1.7	3.6	-4.0	-3.6	21.7
21 TRUE	23.5	-86.5	30.0	-19.1	15.2	-36.9
22 BTS	21.8	-7.4	33.3	-18.4	-28.7	0.6
23 THCOM	21.6	-10.3	8.9	-1.3	-5.3	13.6
24 AP	20.2	7.1	3.8	14.6	7.6	53.3
25 XPG	19.5	-28.0	14.2	14.5	5.4	25.6
26 THG	15.3	6.3	1.9	0.1	-9.6	14.0
27 NEX	15.3	-6.4	2.6	10.1	21.0	42.6
28 ERW	14.8	4.9	-15.4	-28.6	3.3	-21.1
29 BCH	13.2	-12.2	14.9	5.2	80.4	101.6
30 INTUCH	13.2	-46.4	-41.5	61.7	-54.1	-67.1

Net Sell ขายสุทธิ						
Value (Btm) : มูลค่า (ล้านบาท)						
STOCK	7 Sep	6 Sep	5 Sep	4 Sep	1 Sep	Total 5 Days
PTT	-214.1	-61.6	4.4	-54.0	163.4	-161.9
SAWAD	-138.6	-163.7	-3.2	-61.7	-108.8	-476.0
AOT	-137.1	-296.6	-2.7	-11.0	-20.4	-467.8
SCB	-105.8	13.0	97.3	46.9	-59.6	-8.2
TOP	-93.6	-248.4	-17.7	563.9	-104.2	100.1
KTB	-83.4	38.6	65.6	50.3	-61.5	9.7
GULF	-78.1	-20.4	-24.8	-15.4	-81.0	-219.8
BBL	-70.2	42.7	-120.3	-75.2	-124.0	-347.0
DELTA	-58.5	-85.7	15.5	-166.9	195.1	-100.5
CRC	-56.4	-120.5	-16.9	-10.6	-80.9	-285.3
JMART	-55.2	-31.3	17.4	13.2	-64.8	-120.7
EA	-52.5	-74.0	-75.8	21.0	-113.5	-294.7
LH	-48.2	-27.3	-24.2	-49.0	46.5	-102.2
ESSO	-47.4	11.2	6.1	-12.5	-4.1	-46.7
TTB	-46.6	82.8	47.1	-83.3	-15.0	-14.9
SCC	-46.4	-98.4	-120.0	-74.1	-55.5	-394.4
STA	-46.4	-5.4	-25.9	-52.6	31.4	-98.9
BANPU	-43.5	123.0	-134.7	-65.1	-216.7	-336.9
BJC	-41.6	-20.6	-31.4	-25.1	-4.8	-123.5
TISCO	-41.5	-53.2	-76.2	-52.8	20.1	-203.7
CBG	-37.1	-119.7	-8.5	-49.3	-22.5	-237.1
BDMS	-32.7	109.2	16.5	118.1	-96.5	114.7
BCP	-29.7	29.8	13.1	-2.0	-33.4	-22.2
BGRIM	-28.5	-41.1	-104.5	48.3	129.5	3.6
HMPRO	-28.3	-13.4	-26.8	1.8	-6.8	-73.4
CPF	-27.9	38.1	83.9	-8.6	15.8	101.3
TCAP	-27.5	-14.2	-14.1	-0.8	-28.9	-85.5
ITC	-27.1	-26.6	-9.1	-1.8	0.1	-64.6
RATCH	-26.1	-41.4	-24.8	-41.8	-25.8	-159.9
MTC	-24.5	-110.2	-30.1	37.9	-8.7	-135.6

MONTH TO DATE (Bt m) ยอดซื้อขายสุทธิเดือน กันยายน 66		
1 - 7 Sep 23		
TOTAL NET BUY	TOTAL NET SELL	
PTTEP	2,121.4	SCGP -575.5
KBANK	964.1	SAWAD -476.0
MINT	363.3	AOT -467.8
CPALL	329.8	SCC -394.4
JMT	227.5	BBL -347.0
HANA	218.0	BANPU -336.9
TLI	185.3	ADVANC -323.6
KCE	165.9	EA -294.7
WHA	130.1	CRC -285.3
MOSHI	114.9	GPSC -263.8
BDMS	114.7	CBG -237.1
BCH	101.6	GULF -219.8
CPF	101.3	TISCO -203.7
TOP	100.1	IVL -182.9
KTC	99.6	PTT -161.9
ROJNA	81.9	RATCH -159.9
STEC	59.9	BEM -152.1
BA	59.6	CPAXT -143.0
SPRC	57.8	CPN -140.8
AH	55.3	SAPPE -139.7
AP	53.3	MTC -135.6
PTG	44.5	BJC -123.5
NEX	42.6	JMART -120.7
SKY	39.0	OR -115.9
PRM	36.1	MEGA -110.7
ILM	35.5	EGCO -110.2
AMATA	32.7	LH -102.2
SPALI	29.9	DELTA -100.5
CK	28.8	STA -98.9
BAM	28.7	PTTGC -96.8

YEAR TO DATE Y2023 (Bt m) ยอดซื้อขายสุทธิปี 2566			
3 Jan 23 - 7 Sep 23			
TOTAL NET BUY	TOTAL NET SELL		
1 CPALL	11,092.9	KBANK	-11,042.2
2 BBL	6,322.7	AOT	-8,195.4
3 TTB	5,393.8	BANPU	-4,991.3
4 MAKRO	4,118.8	LH	-4,049.7
5 SCC	3,332.8	KKP	-3,963.0
6 HANA	3,060.1	CRC	-3,704.9
7 TIDLOR	2,876.7	PTTGC	-3,159.5
8 SCB	2,723.0	CPF	-2,754.3
9 KTB	2,214.7	GULF	-2,664.6
10 WHA	2,095.0	IVL	-2,429.6
11 TESCO	1,581.4	PTT	-2,185.0
12 ICHI	1,392.0	HMPRO	-1,998.6
13 PSG	1,020.1	CPN	-1,908.9
14 AMATA	991.3	TU	-1,906.9
15 CBG	886.0	EA	-1,867.6
16 GUNKUL	866.0	BEM	-1,729.8
17 SAWAD	865.4	RATCH	-1,633.9
18 MINT	863.9	OR	-1,508.4
19 TCAP	785.2	DELTA	-1,393.9
20 TLI	715.8	PTTEP	-1,389.2
21 MTC	667.5	AWC	-1,267.3
22 COM7	611.8	SPALI	-1,198.7
23 BDMS	585.8	ESSO	-1,134.2
24 CK	566.2	TISCO	-1,064.8
25 ITC	531.7	BLA	-1,041.2
26 SKY	442.7	GLOBAL	-979.4
27 BTG	428.4	BAM	-923.7
28 XO	426.4	THG	-858.9
29 MOSHI	410.1	BJC	-813.8
30 KTC	405.6	CENDEL	-733.0

Total Net BUY/SELL Y2022 ยอดซื้อขายสุทธิปี 2565		
Value (Btm) : มูลค่า (ล้านบาท)		
TOTAL NET BUY	TOTAL NET SELL	
1 PTTEP	24,291	PTT -4,542
2 BDMS	21,045	PTTGC -3,390
3 AOT	17,316	SCC -2,224
4 BH	14,290	DTAC -1,701
5 EA	13,423	SABUY -1,578
6 KBANK	11,914	TU -1,164
7 CPALL	11,493	NEX -1,106
8 BANPU	9,175	KCE -1,104
9 TRUE	7,682	WICE -1,099
10 TOP	7,607	JMART -1,052
11 IVL	7,432	BAM -702
12 ADVANC	7,122	JAS -688
13 MAKRO	7,078	BYD -687
14 CRC	7,059	IRPC -682
15 CPN	6,619	RBF -623
16 CPF	5,700	III -574
17 DELTA	5,694	DITTO -513
18 KTB	5,693	ASK -511
19 BCP	5,315	TCAP -509
20 HMPRO	5,088	GUNKUL -503
21 MORE	4,994	BEC -474
22 AWC	4,789	NINE -439
23 OSP	4,166	AS -436
24 SPALI	4,128	JTS -419
25 BEM	3,789	WORK -365
26 MTC	3,689	SAT -351
27 MINT	3,574	HUMAN -345
28 INTUCH	3,497	MACO -342
29 LH	3,391	LEO -300
30 OR	3,371	BTG -296

แบบรายงานการเปลี่ยนแปลงการถือหลักทรัพย์และสัญญาซื้อขายล่วงหน้าของผู้บริหาร (แบบ 59)

ชื่อผู้บริหาร	วิธีการได้มา/ จำหน่าย	จำนวน (หุ้น)	ราคา (บาท)	มูลค่า (บาท)	ประเภท หลักทรัพย์	วันที่ได้มา/ จำหน่าย	
CK	นางสาว สุภามาส ตรีวิศเวทย์	ขาย	200,000.00	23.00	4,600,000.00	หุ้นสามัญ	6/9/2566
KUN	นาง ประวีรดา เทวอักษร	ขาย	770,000.00	0.37	284,900.00	ใบสำคัญแสดงสิทธิที่จะซื้อหุ้น	31/8/2566
KUN	นาย คุณา เทวอักษร	ขาย	770,000.00	0.37	284,900.00	ใบสำคัญแสดงสิทธิที่จะซื้อหุ้น	31/8/2566
RT	นาย สุรศักดิ์ สีเขียว	ขาย	1,200,000.00	0.28	336,000.00	ใบสำคัญแสดงสิทธิที่จะซื้อหุ้น	2/9/2566
RT	นาย สุรศักดิ์ สีเขียว	ขาย	860,300.00	0.27	232,281.00	ใบสำคัญแสดงสิทธิที่จะซื้อหุ้น	4/9/2566
BLC	นาย สุวิทย์ งามภูพันธ์	ซื้อ	10,000.00	5.80	58,000.00	หุ้นสามัญ	6/9/2566
BOFFICE	นางสาว สโรชา มีนสุข	ซื้อ	20,000.00	5.83	116,600.00	หน่วยทรัสต์	6/9/2566
EP	นาย ยุทธ ชินสุภัคกุล	ซื้อ	7,500.00	2.98	22,350.00	หุ้นสามัญ	6/9/2566
HTC	นาย อัมรินทร์ कुमार เซรเสธา	ซื้อ	8,000.00	36.25	290,000.00	หุ้นสามัญ	6/9/2566
MTI	นาง นวลพรรณ ล่ำซำ	ซื้อ	5,000.00	122.00	610,000.00	หุ้นสามัญ	4/9/2566
PLE	นาย เมธัส ศรีสุชาติ	ซื้อ	50,000.00	0.52	26,000.00	หุ้นสามัญ	17/8/2566
PLE	นาย เมธัส ศรีสุชาติ	ซื้อ	80,000.00	0.52	41,600.00	หุ้นสามัญ	18/8/2566
PLE	นาย เมธัส ศรีสุชาติ	ซื้อ	300,000.00	0.55	165,000.00	หุ้นสามัญ	24/8/2566
PLE	นาย เมธัส ศรีสุชาติ	ซื้อ	200,000.00	0.56	112,000.00	หุ้นสามัญ	29/8/2566
PLE	นาย เมธัส ศรีสุชาติ	ซื้อ	50,000.00	0.56	28,000.00	หุ้นสามัญ	31/8/2566
PLE	นาย เมธัส ศรีสุชาติ	ซื้อ	50,000.00	0.56	28,000.00	หุ้นสามัญ	4/9/2566
PLE	นาย เมธัส ศรีสุชาติ	ซื้อ	50,000.00	0.52	26,000.00	หุ้นสามัญ*	7/9/2566
Revoked by Reporter							
QLT	นาย กิตติ พัวถาวรสกุล	ซื้อ	15,000.00	4.69	70,350.00	หุ้นสามัญ	6/9/2566
STA	นาย วิชญ์พล ลินเจริญกุล	ซื้อ	30,000.00	15.80	474,000.00	หุ้นสามัญ	6/9/2566
SUSCO	นาย อัมรินทร์ ลิ้มะโรจน์	ซื้อ	20,000.00	3.98	79,600.00	หุ้นสามัญ	7/9/2566
TMT	นาย ประवास สันตะกุล	ซื้อ	10,000.00	6.91	69,100.00	หุ้นสามัญ	7/9/2566
VL	นาย ทวีศิลป์ ชินะพัฒน์วงศ์	ซื้อ	100,000.00	0.96	96,000.00	หุ้นสามัญ	7/9/2566

ที่มา : ศูนย์สารสนเทศตลาดทุน สำนักงานคณะกรรมการ ก.ล.ด.

แบบรายงานการได้มาหรือจำหน่ายหลักทรัพย์ของกิจการ (246-2)

ชื่อบริษัท	ชื่อผู้ได้มา/ จำหน่าย	Sell/Buy	ประเภท หลักทรัพย์	%ได้มา/ จำหน่าย	%หลังได้มา/วันที่ได้มา/ จำหน่าย	หมายเหตุ
TBN	นาย นวธิ์ จันทร์ศรีชาลา	จำหน่าย	หุ้น	5.05	5	31/8/2566

ที่มา : ศูนย์สารสนเทศตลาดหุ้น สำนักงานคณะกรรมการ ก.ล.ด.

หลักทรัพย์ที่ต้องซื้อขายด้วยบัญชี Cash Balance

Stock	September 2023																									
	28	29	30	31	1	4	5	6	7	8	11	12	13	14	15	18	19	20	21	22	25	26	27	28	29	24

LEVEL 1 : ผู้ซื้อต้องใช้บัญชี Cash Balance และห้ามนำหลักทรัพย์ที่กำหนดมาคำนวณวงเงินซื้อขาย
CMO 8 Sep 23

KGEM
KGEM-W2 15 Sep 23

LEVEL 2: ผู้ซื้อต้องใช้บัญชี Cash Balance, ห้ามคำนวณวงเงินซื้อขาย และห้าม Net Settlement

-

LEVEL 3: ห้ามซื้อขาย (SP) 1 วันทำการแรก และผู้ซื้อต้องใช้บัญชี Cash Balance, ห้ามคำนวณวงเงินซื้อขาย และห้าม Net Settlement

-

Source: SET

Short Sales

Stock	% Short Sale Volume Comparing with Main Board	Average Price (Bt)	Volume (shares)	Value (Mil. B)
EA-R	21.37	60.62	3,447,300	208,964,550
PTT	13.27	35.09	5,571,500	195,511,300
PTTEP	8.66	166.43	982,900	163,580,950
BDMS	17.05	27.50	5,945,400	163,498,500
SCB-R	17.81	116.01	1,299,400	150,745,750
PTTEP-R	7.38	166.48	837,300	139,391,700
TISCO-R	13.04	99.50	1,091,200	108,577,350
TTB	19.50	1.74	53,690,300	93,160,026
KTB	7.50	19.31	4,815,700	92,998,450
KBANK	8.25	130.86	710,200	92,936,550
GPSC	15.13	51.37	1,758,100	90,318,325
KBANK-R	6.66	130.59	574,500	75,025,800
ADVANC	8.71	215.20	323,700	69,661,700
KTB-R	5.61	19.27	3,610,800	69,564,750
ADVANC-R	8.66	215.53	321,400	69,270,000
AOT	8.64	71.68	910,300	65,250,975
GPSC-R	10.82	51.36	1,257,100	64,564,300
SCC-R	15.99	312.07	199,500	62,257,600
EA	6.35	60.69	1,022,300	62,046,100
GULF-R	12.05	46.78	1,314,400	61,488,675
CPALL	6.07	64.25	952,100	61,176,450
SAWAD	10.00	47.51	1,248,600	59,323,150
IVL-R	8.62	27.81	2,102,100	58,466,750
BANPU	11.11	8.37	6,486,600	54,314,185
AOT-R	7.00	71.78	737,100	52,907,675
IVL	7.47	27.85	1,820,400	50,694,800
MTC	28.62	39.53	1,247,000	49,291,075
BDMS-R	4.61	27.49	1,607,400	44,187,950
JMART-R	7.65	24.56	1,719,800	42,246,260
KKP	24.01	57.91	706,600	40,919,725
CRC-R	12.80	41.21	991,200	40,849,700
JMT	11.00	46.07	825,300	38,024,100
TOP-R	7.27	48.58	737,900	35,848,775
DELTA-R	6.24	107.11	311,700	33,386,900
TOP	6.42	48.70	650,100	31,661,450
STA-R	9.91	16.61	1,844,700	30,641,130
HANA-R	6.95	60.07	492,600	29,592,650
SAWAD-R	4.91	47.41	614,400	29,126,175
TRUE	13.24	6.77	4,282,500	28,996,550
MINT	7.35	33.06	868,900	28,724,850
SIRI	3.81	1.97	14,520,000	28,619,597
CENDEL	7.95	47.27	604,100	28,553,000
BH	8.13	255.30	111,100	28,364,000
JMART	5.10	24.56	1,146,900	28,170,850
WHA	5.83	5.26	5,345,600	28,100,040
TU	15.63	14.21	1,943,700	27,621,000
RATCH-R	16.75	33.95	805,000	27,329,225
PTTGC	10.26	36.64	734,900	26,923,775
CBG	6.71	81.81	320,500	26,221,350
TISCO	3.14	99.92	261,700	26,148,975
BANPU-R	5.28	8.37	3,082,500	25,797,090
BJC-R	13.56	33.49	691,300	23,148,700
SINGER	7.19	15.15	1,524,800	23,101,580
CPF-R	12.13	21.08	1,073,700	22,630,980
INTUCH	14.27	72.75	309,500	22,515,700
PTT-R	1.46	35.01	615,000	21,533,375
COM7	14.29	32.42	662,800	21,490,000
SCC	5.29	312.74	65,800	20,578,200
BH-R	5.71	255.20	78,100	19,931,500

Source: SET

September 2023

Monday	Tuesday	Wednesday	Thursday	Friday
				1
				<ul style="list-style-type: none"> ▪ EGATIF XD 0.0531 บาท ▪ KBSPIF XD 0.231 บาท ▪ RATCH XD 0.80 บาท ▪ TFFIF XD 0.1009 บาท ▪ TIF1 XD 0.125 บาท ▪ TTLPF XD 0.441 บาท
4	5	6	7	8
<ul style="list-style-type: none"> ▪ BCPG XD 0.10 บาท ▪ DRT XD 0.26 บาท ▪ HPF XD 0.11 บาท ▪ LANNA XD 1.10 บาท ▪ M-II XD 0.155 บาท ▪ MNIT XD 0.025 บาท ▪ MNIT2 XD 0.17 บาท ▪ MNRF XD 0.10 บาท ▪ M-STOR XD 0.10 บาท ▪ PB XD 0.86 บาท ▪ TEAMG ลูกหุ้นเข้า 22,400 หุ้น 	<ul style="list-style-type: none"> ▪ GVHREIT XD 0.30 บาท ▪ GROREIT XD 0.29 บาท ▪ MJLF XD 0.127 บาท ▪ MST XD 0.37 บาท ▪ TTW XD 0.30 บาท 	<ul style="list-style-type: none"> ▪ BAY XD 0.40 บาท ▪ BBL XD 2.00 บาท ▪ BCP XD 0.50 บาท ▪ GPSC XD 0.30 บาท ▪ KKP XD 1.25 บาท ▪ OR XD 0.25 บาท ▪ TISCO XD 2.00 บาท ▪ TISCO-P XD 2.00 บาท ▪ SDC ลูกหุ้นเข้า 44,444,444 หุ้น ▪ SIRI ลูกหุ้นเข้า 10,000,000 หุ้น 	<ul style="list-style-type: none"> ▪ TOP XD 0.65 บาท ▪ META ลูกหุ้นเข้า 907 หุ้น 	<ul style="list-style-type: none"> ▪ BPP XD 0.40 บาท ▪ SSPF XD 0.1169 บาท
11	12	13	14	15
<ul style="list-style-type: none"> ▪ SUSCO XD 0.20 บาท ▪ JCKH XR 1:2 @ 0.03 บาท 	<ul style="list-style-type: none"> ▪ BANPU XD 0.25 บาท ▪ BDMS XD 0.35 บาท ▪ HMPRO XD 0.18 บาท 	<ul style="list-style-type: none"> ▪ EASTW XD 0.05 บาท ▪ KBANK XD 0.50 บาท ▪ SCB XD 2.50 บาท ▪ TIPH XD 0.50 บาท ▪ TPIPL XD 0.03 บาท ▪ TPIPP XD 0.12 บาท 	<ul style="list-style-type: none"> ▪ EGCO XD 3.25 บาท 	
18	19	20	21	22
		<ul style="list-style-type: none"> ▪ MBK XD 0.40 บาท 		
25	26	27	28	29



October 2023

Monday	Tuesday	Wednesday	Thursday	Friday
2	3	4	5	6
9	10	11	12	13
<ul style="list-style-type: none"> CHAYO XD 0.001111112 บาท CHAYO XD 50:1 	<ul style="list-style-type: none"> CCET XR 1:0.7863 @ - บาท 			วันคล้ายวันสวรรคต พระบาทสมเด็จพระบรมชนกาธิเบศร มหาภูมิพลอดุลยเดชมหาราช บรมนาถบพิตร
16	17	18	19	20
				<ul style="list-style-type: none"> CV XR 1:2 @ 1.00 บาท CV XW 2:1
23	24	25	26	27
วันปิยมหาราช				
30	31			
<ul style="list-style-type: none"> ALPHAX XR 1:1 @ 0.25 บาท B XW 3:1 				