

MARKET TALK

กลยุทธ์การลงทุน



หาหุ้นรับ Bond Yield และราคาน้ำมันลง

ประเมินปัจจัยแวดล้อมมีน้ำหนักทางบวกมากกว่าลบ คาดช่วยพยุงให้ SET Index สามารถงยิบตัวในกรอบ 1400 – 1416 จุด หุ้น Top Pick วันนี้เลือก BEM, PTTGC และ CRC

ASPS TOP PICKS

Top Picks	Close	Fair value	Upside	2023F			
				EPS	PER	PBV	Div yield
(B)	(B)	(B)	(%)	(B)	(X)	(X)	(%)
BEM	8.00	11.50	43.7%	0.23	35.34	3.18	1.9%
CRC	37.25	48.00	28.9%	1.33	28.07	3.19	1.4%
PTTGC	37.00	44.00	18.9%	(1.28)	NM	0.59	2.7%

WORLD OF TECHNICAL

- บ่ายเมื่อวานกลับมาหลุด Gap 1410 จุด การจะให้รอบสร้างโหล่งวาจะเกิดได้ ก็ต่อเมื่อดัชนีไม่หลุด 1405 จุด ซึ่งจะคงโอกาสย่อเพื่อขึ้นต่อไปที่เป้าหมายบน 1445-1460 จุด กรณีเสีย คือ หลุด 1390 จุด
- รอบหลักการ Turnaround และ Confirm ตั้งฐานเสริจที่แนวรับ 1360 จุดยังคงอยู่ แต่แรงเหวี่ยงสูง จนกว่าจะข้าม 1420 จุดอีกรอบ

		แนวรับ	แนวต้าน
SET Index		1,400/1,390	1,416/1,424
		เปิดสถานะ: (B)	เข้าทำกำไร (B)
Technical Buy :	EPG	6.60	7.10
Technical Buy :	KTC	45.50	48.25
		Cut loss (B)	
		6.40	44.25

STATISTICS WATCH

- Short-Sell
- Stock & Warrants Update
- Top20 NVDR Update
- Turnover List & Trading Alert
- Cyclical Watch
- Calendar

8 พฤศจิกายน 2566

ดัชนีตลาดหุ้น

	ล่าสุด	-1D	-1W
ไทย (SET)	1,408.3	-0.6	2.6
จีน (SHCOMP)	3,057.3	0.0	1.3
ฮ่องกง (HSI)	17,670.2	-1.6	3.3
ญี่ปุ่น (NIKKEI225)	32,271.8	-1.3	4.6
ฝรั่งเศส (CAC40)	6,986.2	-0.4	1.5
เยอรมัน (DAX)	15,152.6	0.1	2.3
ดาวโจนส์ (DJI)	34,215.0	0.1	3.3
เอส แอนด์ พี 500(SPX)	4,384.3	0.0	4.1

ที่มา: TQ professional

ราคาสินค้าโภคภัณฑ์

	ล่าสุด	-1D	-1W
ตลาด Spot			
West Texas (US\$/บาร์เรล)	80.8	0.0	-0.2
Brent (US\$/บาร์เรล)	81.4	-4.5	-4.8
น้ำมันดูไบ (US\$/บาร์เรล)	86.3	0.0	-3.8
Baltic Dry Index	1,559.0	2.4	6.9
ทองคำ (US\$/toz)	1,969.2	-0.4	-0.8
ทองคำแท่ง (บาท)	33,150.0	-0.7	-2.5
LME Zinc (US\$/ตัน)	2,571.0	0.0	5.5
Palm oil (US\$/mt ton)	783.8	2.1	3.1
Soybean (US\$/Bushel)	0.9	-1.1	3.4
Steel-HRC	890.0	0.0	2.2
Sugar (US\$/ถุง 50 กก)	763.4	0.0	4.1

ที่มา: TQ professional

ยอดซื้อขายสุทธิของนักลงทุนต่างชาติในตลาดหุ้นเอเชีย

(ล้านบาท)	ล่าสุด	-1W	YTD
Thailand	-40.4	-67.2	-696.7
Indonesia	-26.8	-59.3	6,090.4
S. Korea	138.3	1,316.9	-27,546.0
Taiwan	38.3	1,514.2	-64,966.5

ยอดซื้อ-ขายสุทธิของนักลงทุนแต่ละประเภท

(ล้านบาท)	ล่าสุด	-1D	-1W
นักลงทุนต่างชาติ	-1,437	-861	-2,334
สถาบันในประเทศ	391	-190	491
นักลงทุนรายย่อย	894	864	1,656
บัญชีบริษัทหลักทรัพย์	151	187	187

ตลาดเงิน

อัตราดอกเบี้ยอ้างอิง		ดอกเบี้ยเงินฝากและเงินยืม	
ดอกเบี้ยเฟด	5.00%	ออมทรัพย์	0.35%
อาร์ 1 วัน	2.50%	ประจำ 3 เดือน	0.95%
		ประจำ 1 ปี	1.35%
ผลตอบแทนพันธบัตรรัฐบาลไทย			
6 เดือน	2.32%	MLR	3.85%
1 ปี	2.41%	MOR	7.30%
3 ปี	2.62%		
5 ปี	2.80%		
10 ปี	3.17%		

ที่มา: thaibtc, BBL

ข้อมูลในเอกสารฉบับนี้ รวบรวมมาจากแหล่งข้อมูลที่เชื่อถือได้ อย่างไรก็ดี บริษัทหลักทรัพย์ เอเชีย พลัส จำกัด ไม่สามารถที่จะยืนยันหรือรับรองความถูกต้องของข้อมูลเหล่านี้ได้ ไม่ว่าประการใดๆ บทวิเคราะห์ในเอกสารนี้ จัดทำขึ้นโดยอ้างอิงหลักเกณฑ์ทางวิชาการเกี่ยวกับหลักการวิเคราะห์ และมีได้เป็นการชี้นำ หรือเสนอแนะให้ซื้อหรือขายหลักทรัพย์ใดๆ การตัดสินใจซื้อหรือขายหลักทรัพย์ใดๆ ของผู้อ่าน ไม่ว่าจะเกิดจากการอ่านบทความในเอกสารนี้หรือไม่ก็ตาม ล้วนเป็นผลจากการใช้วิจารณญาณของผู้อ่าน โดยไม่มีส่วนเกี่ยวข้องกับหรือผู้ประเมิณใดๆ กับ บริษัทหลักทรัพย์ เอเชีย พลัส จำกัด ไม่ว่ากรณีใด

MARKET TALK

กลยุทธ์การลงทุน



หาหุ้นรับ BOND YIELD และราคาน้ำมันลง

ตลาดหุ้นน่าจะได้แรงหนุน หลังจาก IMF มีการปรับ GDP ปีนี้และปีหน้าขึ้นจาก 5.0% และ 4.2% เป็น 5.4% และ 4.6% ตามลำดับ หลังรัฐบาลออกนโยบายกระตุ้นเศรษฐกิจ นอกจากนี้เบ็ดเงินยังมีการไหลเข้าสู่สินทรัพย์เสี่ยงต่อเนื่อง จาก BOND YIELD สหรัฐที่ขยับลงต่อเหลือ 4.56% (-37 BPS. MTD) โดยส่วนใหญ่จะเอนเอียงไปที่หุ้นเติบโตเป็นหลัก สะท้อนได้จากดัชนี MSCI GROWTH ขึ้นได้แรงกว่า MSCI VALUE ในเดือนนี้ถึง 5% ส่วนตลาดหุ้นไทยที่ส่วนใหญ่เป็นหุ้น VALUE ได้กระแสจากประเด็นดังกล่าวน้อยกว่า บวกกับถูกกดคดดันจากราคาน้ำมันที่ย่อตัวแรงกว่า -4.5% ในวานนี้ แต่ยังมีกลุ่มหุ้นที่รับกระแสบวกจาก BOND YIELD ขยับลง คือ หุ้นรับกระแสดอกเบี้ยขาลง TIDLOR, MTC, SAWAD หุ้นเทคโนโลยี HANA, KCE, DELTA, NEX, EA และหุ้น BETA สูงนำลงหุ้น STEC, SIRI, GUNKUL เป็นต้น และหุ้นรับราคาน้ำมันขยับลง คือ หุ้นขนส่ง AAV, BEM, OR, หุ้น ANTI-COMMODITY BGRIM, GPSC, GULF, TASCO, SCCC, SCC, PTTGC

ประเมินปัจจัยแวดล้อมมีน้ำหนักทางบวกมากกว่าลบ คาดช่วยพยุงให้ SET INDEX สามารถขยับตัวในกรอบ 1400 – 1416 จุด หุ้น TOP PICK วันนี้เลือก BEM, PTTGC และ CRC

🕒 8 พฤศจิกายน 2566

Support & resistance

แนวรับ 1,400/1,390 จุด
แนวต้าน 1,416/1,424 จุด

top picks

BEM FV@B 11.50
CRC FV@B 48.00
PTTGC FV@B 44.00

FUND FLOW อ้อมไปเอเชียเหนือก่อน ยังไหลเข้ากลุ่ม TIP ไม่ชัดเจน

วันที่	ไต้หวัน	เกาหลีใต้	อินโดนีเซีย	ฟิลิปปินส์	ไทย	รวม
2565	-44,007	-9,665	4,267	-1,245	5,960	-44,690
ม.ค.66	6,893	5,240	-204	122	545	12,596
ก.พ.66	1,107	919	377	-142	-1,273	988
มี.ค.66	-30	-689	272	-498	-917	-1,862
เม.ย.66	-2,553	616	828	34	-231	-1,305
พ.ค.66	5,205	3,114	109	-81	-967	7,381
มิ.ย.66	625	-1,266	-293	97	-263	-1,089
ก.ค.66	-2,994	627	182	334	-361	-2,212
ส.ค.66	-4,549	-570	-1,319	-131	-443	-7,011
ก.ย.66	-5,885	-1,694	-263	-464	-616	-8,922
ต.อ.66	-4,957	-2,497	-496	-171	-431	-8,552
พ.ย.66 (mtd)	1,514	1,317	-59	-11	-67	2,693
ytd	-7,137	3,811	-806	-900	-4,957	-9,989

หน่วย : ล้านเหรียญ

ที่มา: BLOOMBERG, สายงานวิจัย บล. เอเชีย พลัส (ณ 07/11/23)

Research Division

บริษัทหลักทรัพย์ เอเชีย พลัส

เกิดศักดิ์ ทวีธีระธรรม

นักวิเคราะห์ปัจจัยพื้นฐานด้านตลาดทุน และทางเทคนิค

เลขทะเบียนนักวิเคราะห์: 004132

ภราดร เตียรุณปราโมทย์

นักวิเคราะห์ปัจจัยพื้นฐานด้านหลักทรัพย์

เลขทะเบียนนักวิเคราะห์: 075365

ภวัต ภัทรภาพค์

นักวิเคราะห์ปัจจัยพื้นฐานด้านหลักทรัพย์

เลขทะเบียนนักวิเคราะห์: 117985

สิริลักษณ์ พันธวงค์

ผู้ช่วยนักวิเคราะห์

ข้อมูลในเอกสารฉบับนี้ รวบรวมมาจากแหล่งข้อมูลที่เชื่อถือได้ อย่างไรก็ดี บริษัทหลักทรัพย์ เอเชีย พลัส จำกัด ไม่สามารถที่จะยืนยันหรือรับรองความถูกต้องของข้อมูลเหล่านี้ได้
ไม่ว่าประการใดๆ บทวิเคราะห์ในเอกสารนี้ จัดทำขึ้นโดยอ้างอิงหลักเกณฑ์ทางวิชาการเกี่ยวกับหลักการวิเคราะห์ และมีได้เป็นการชี้แนะ หรือเสนอแนะให้ซื้อหรือขายหลักทรัพย์ใดๆ
การตัดสินใจซื้อหรือขายหลักทรัพย์ใดๆ ของผู้อ่าน ไม่ว่าจะเกิดจากการอ่านบทความในเอกสารนี้หรือไม่ก็ตาม ล้วนเป็นผลจากการใช้วิจารณญาณของผู้อ่าน โดยไม่มีส่วน
เกี่ยวข้องหรือพัวพันใดๆ กับ บริษัทหลักทรัพย์ เอเชีย พลัส จำกัด ไม่ทางกรณี



MARKET TALK

กลยุทธ์การลงทุน

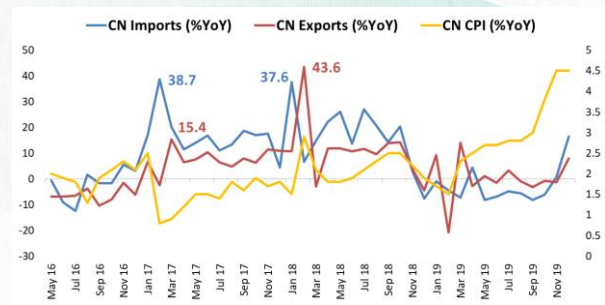
ยอดนำเข้าจีนพลิกบวกในรอบปี หวัง DEMAND เริ่มกลับมา

วานนี้มีรายงานตัวเลขภาคการค้าระหว่างประเทศของจีนเดือน ต.ค. โดยยอดส่งออก อยู่ที่ -6.4%YOY ซึ่งค่อนข้างทรงตัวกับเดือนก่อนที่ -6.4%YOY ขณะที่ยอดนำเข้า อยู่ที่ +3.0%YOY พลิกบวกครั้งแรกในรอบปี จึงคาดหวังว่า DEMAND ภายในประเทศจีนน่าจะกำลังทยอยฟื้นตัวกลับมา ขณะที่ข้อมูลในช่วงก่อนเกิดโควิด-19 หลายๆ ครั้งที่ภาคการนำเข้าจีนมักมีการติดตัวขึ้นมาก่อนภาคการส่งออกราว 1-2 เดือน บวกกับภาคการบริโภคที่เริ่มกลับมาคึกคัก

ยอดนำเข้าจีนขยายตัวครั้งแรกในรอบปี

ในอดีตการนำเข้าจีนมักเป็น LEADING INDICATOR

Time	Cur.	Imp.	Event	Actual	Forecast	Previous
Tuesday, November 7, 2023						
10:00	CNY	☆☆☆	Exports (YoY) (Oct)	-6.4%	-3.3%	-6.2%
10:00	CNY	☆☆☆	Imports (YoY) (Oct)	3.0%	-4.8%	-6.2%



ที่มา: INVESTING, สายงานวิจัย บล. เอเชีย พลัส

ที่มา: BLOOMBERG, สายงานวิจัย บล. เอเชีย พลัส

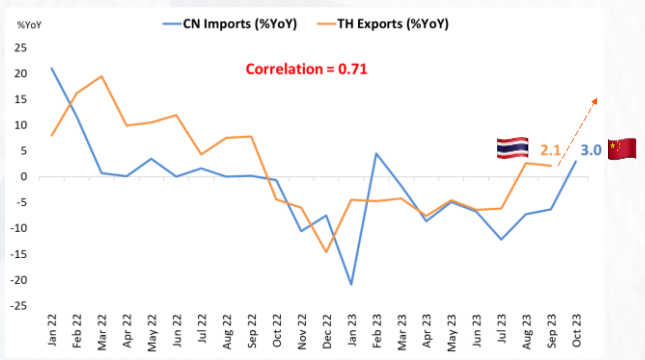
ทั้งนี้ ยอดการนำเข้าของจีนที่ปรับตัวดีขึ้น เชื่อว่าจะเป็นแรงส่งมายังภาคส่งออกบ้านเราด้วยเช่นกัน เป็นเพราะจีนเป็นประเทศคู่ค้าสำคัญอันดับ 1 ของไทย ซึ่งมีสัดส่วนราว 18% ของมูลค่าการค้าทั้งหมดในปี 2565 ขณะที่ภาคส่งออกไทยมักขยับไปในทิศทางเดียวกับภาคการนำเข้าของจีนเนื่องด้วยมีค่า CORRELATION สูงถึง 0.71

นอกจากนี้ภาพรวมเศรษฐกิจจีนที่ขยายตัว คาดว่าจะแรงส่งต่อเศรษฐกิจไทยได้อีกทาง ขณะที่ล่าสุด IMF ได้ปรับประมาณการ GDP จีนในปี 2566 เพิ่มขึ้นเป็น +5.4% (เดิมคาด 5.0%) และในปี 2567 เพิ่มขึ้นเป็น +4.6% (เดิมคาด 4.2%) ส่วนหนึ่งเนื่องจาก GDP ใน 3Q66 ขยายตัวได้ดีกว่าคาด อีกทั้งรัฐบาลจีนยังได้มีการออกมาตรการกระตุ้นเศรษฐกิจอย่างต่อเนื่อง เพื่อเร่งแก้ปัญหาภาคอสังหาริมทรัพย์ที่กำลังซบเซาเป็นปัจจัยที่จุดการบริโภคของอยู่ในปัจจุบัน

MARKET TALK

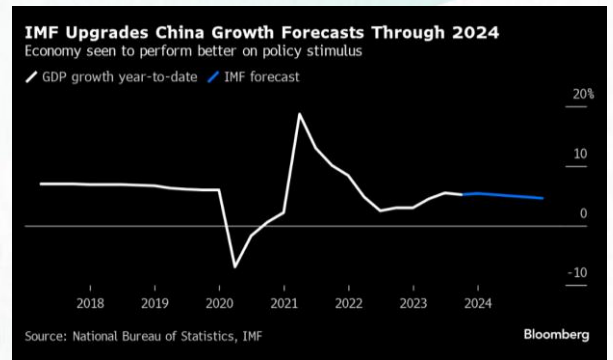
กลยุทธ์การลงทุน

นำเข้าจีนพลิกบวก หวังช่วยหนุนการส่งออกไทย



ที่มา: BLOOMBERG, สายงานวิจัย บล. เอเชีย พลัส

IMF เพิ่มคาดการณ์ GDP จีนปีนี้สู่ 5.4%



ที่มา: BLOOMBERG, สายงานวิจัย บล. เอเชีย พลัส

สรุป ภาคการค้าระหว่างประเทศของจีนส่งสัญญาณดีขึ้นจากการนำเข้าที่พลิกบวกในรอบปี อาจสะท้อนก่อนได้ว่า DEMAND ภายในประเทศจีนกำลังเพิ่มขึ้น และเชื่อว่า จะเป็นแรงหนุนให้ภาคการส่งออกค่อยๆฟื้นตัวตาม ขณะที่เศรษฐกิจจีนที่ย้ายตัว คาดว่าจะเร่งส่งต่อเศรษฐกิจไทยได้อีกทาง แนะนำหุ้นริบ CHINA PLAY อาทิ SCGP PTTGC IVL TKN HANA KCE เป็นต้น

วานนี้มีประชุม ครม. ซึ่งมีประเด็นที่น่าสนใจ และเกี่ยวข้องกับหุ้นกลุ่มไหนบ้าง

วานนี้มีการประชุม ครม. ซึ่งมีประเด็นที่น่าสนใจ ดังนี้

- นายกช สั่งการเรื่องการท่าเหมืองแร่โปแตช โดยขอให้ดำเนินการด้วยความเร่งรัดหากไม่ได้ขอให้จัดประมูลใหม่ ซึ่งในปัจจุบันมีผู้ได้ประทานบัตรในการทำเหมืองแร่โปแตชไปแล้ว 3 ราย แต่ก็ยังไม่สามารถที่จะเปิดพื้นที่ทำเหมืองได้ เนื่องจากติดปัญหาเรื่องเงินทุนในการดำเนินกิจการ ซึ่งต้องติดตามต่อว่า ประเด็นดังกล่าวจะดำเนินไปทางใด รัฐบาลออกมาตรการช่วยเหลือ หรือ บริษัทหาแหล่งเงินทุนได้สำเร็จ ซึ่งหุ้นที่เกี่ยวข้องคือ ITD และ TRC
- ครม. เห็นชอบโครงการชะลอสินเชื่อขายข้าวเปลือกนาปี ความชื้น 25% ให้เก็บเป็นเวลา 5 เดือน โดยที่รัฐบาลจะแทรกแซงให้สินเชื่อ ต้นละ 12,000 บาท และให้ค่าเก็บรักษาคุณภาพข้าวต้นละ 1,500 บาท เป้าหมาย 3 ล้านตัน และมีมติให้สินเชื่อเพื่อให้สถาบันการเกษตร ซื้อแทรกแซงตลาด โดยซื้อในราคานำร่องข้าวเปลือกหอมมะลิ ความชื้น 25% ราคาต้นละ 12,200 บาท เป้าหมาย 1 ล้านตัน ซึ่งทั้ง 2 โครงการใช้วงเงินรวม 10,600 ล้านบาท ที่เหลือเป็นสินเชื่อ 44,437 ล้านบาท

MARKET TALK

กลยุทธ์การลงทุน

- กรม.อนุมัติมาตรการรักษาเสถียรภาพราคาข้าวโพดเลี้ยงสัตว์ ปี 66/67 เพื่อรักษาเสถียรภาพราคาข้าวโพดเลี้ยงสัตว์ โดยสนับสนุนดอกเบี้ยแก่ผู้ประกอบการค้าข้าวโพดเลี้ยงสัตว์ และ/หรือใช้วัตถุดิบในการผลิตอาหารสัตว์ ที่กู้ยืมเงินจากรธนาคารพาณิชย์/ธนาคารของรัฐ โดยมีเป้าหมายวงเงินกู้ 1,000 ล้านบาท อัตราดอกเบี้ยและการสนับสนุน ร.ก.ส. คิดดอกเบี้ยเงินกู้ตามโครงการฯ ในอัตรา 4.85% ต่อปี แบ่งเป็นสถาบันเกษตรกรรับภาระในอัตรา 1% ต่อปี และรัฐบาลสนับสนุนดอกเบี้ยแก่ ร.ก.ส. ในอัตรา 3.85% ต่อปี เป็นระยะเวลาไม่เกิน 12 เดือน ระยะเวลาจ่ายสินเชื่อ 1 ต.ค. 66 - 31 พ.ค. 67 ระยะเวลาโครงการ 1 ต.ค. 66 - 30 มิ.ย. 68 ซึ่งหุ้นที่เกี่ยวข้องคือ ITC และ AAI

ขณะที่ประเด็นที่ทุกคนให้ความสนใจ คือ นโยบาย DIGITAL WALLET ซึ่งล่าสุดรมช.คลัง ยืนยันว่า 10 พ.ย.66(วันศุกร์นี้) นายกรัฐมนตรี จะมีการแถลงความชัดเจนของโครงการนี้แน่นอน ซึ่งจะทราบรายละเอียดทั้งหมดของโครงการ ทั้งเรื่องวงจํานวนคนได้รับสิทธิ, พื้นที่ที่สามารถใช้สิทธิได้ เป็นต้น ถือเป็นกระเซิงบวกต่อหุ้น CPALL, CRC, HMPRO, DOHOME, CPAXT เป็นต้น

สรุป นโยบายของรัฐบาลทยอยออกมาช่วยเหลือการประชาชนเรื่อยๆ(สังเกตจาก CPI เดือนล่าสุด ติดลบ YOY) ซึ่งระยะถัดไปคาดหวังนโยบายเพื่อกระตุ้นเศรษฐกิจ โดยมี DIGITAL WALLET เป็นตัวนำ เพื่อคาดหวัง GDP GROWTH ปี 2567 เติบโต 5% YOY คาดเป็นจุดเด่นให้ต่างชาติกลับมาสนใจประเทศไทย และลงทุนทั้งทางตรงและทางอ้อม

หาหุ้นรับมือ BOND YIELD สหรัฐ และราคาน้ำมันลง

ในเดือน พ.ย. นี้ BOND YIELD 10 ปีสหรัฐ ปรับตัวลงมากกว่า 37 BPS. จาก 4.93% เหลือ 4.56% หนุนเม็ดเงินไหลเข้าสินทรัพย์เสี่ยงปริมาณมาก โดยให้น้ำหนักเอเชียไปที่ GROWTH STOCK สะท้อนได้จากดัชนี MSCI GROWTH ปรับตัวขึ้นได้แรงกว่า MSCI VALUE ในเดือนนี้ถึง 5%

MARKET TALK

กลยุทธ์การลงทุน

หุ้น MSCI GROWTH จึงขึ้นแรงกว่าหุ้น MSCI VALUE ทั้งช่วง YTD และ MTD



ที่มา: BLOOMBERG, สายงานวิจัย บล. เอเชีย พลัส

และจะเห็นได้ว่า หุ้นกลุ่มเทคโนโลยี ปรับตัวขึ้นได้แรงสุดกว่า 7.0% ขณะที่หุ้นกลุ่มพลังงาน ติดลบอยู่กลุ่มเดียว -0.8% ในช่วงเวลาเดียวกัน

ผลตอบแทน MTD รายอุตสาหกรรม MSCI ACWI INDEX

Sector	(%)Chg. MTD
Information Technology(IT)	7.0%
Consumer Discretionary(สินค้าฟุ่มเฟือย)	6.2%
Hotel&Restaurant(โรงแรม&อาหาร)	6.1%
Communication Service(สื่อสาร)	5.0%
Financials(ธพ.+การเงิน)	3.9%
Industrials(ภาคอุตสาหกรรม)	3.6%
Health Care(การแพทย์)	3.2%
Materials(วัสดุ)	2.8%
Utilities(พลังงานทดแทน)	2.7%
Consumer Staple(สินค้าจำเป็น)	2.3%
Energy(พลังงาน+ปิโตรฯ)	-0.8%

ที่มา: BLOOMBERG, สายงานวิจัย บล. เอเชีย พลัส

กลับมาที่ตลาดหุ้นไทยหุ้นที่ส่วนใหญ่จะเป็นหุ้น VALUE เช่นเดียวกับกลุ่ม TIP จึงได้แรงหนุนจากกระแส BOND YIELD สหรัฐฯขยับลงได้น้อยกว่า เลยทำให้ FUND FLOW ยังไหลกลับเข้ามาแบบไม่ชัดเจนนัก คือ ในเดือนนี้ต่างชาติซื้อสุทธิในตลาดหุ้นเอเชียเหนือถึงเกาหลีใต้ - ไต้หวันกว่า 1.3 และ 1.5 พันล้านเหรียญฯ ตามลำดับ แต่ยังคงขายสุทธิกลุ่ม TIP ตามรูปด้านล่าง

MARKET TALK

กลยุทธ์การลงทุน

FUND FLOW ออมไปเอเชียเหนือก่อน ยังไหลเข้ากลุ่ม TIP ไม่ชัดเจน

วันที่	ไต้หวัน	เกาหลีใต้	อินโดนีเซีย	ฟิลิปปินส์	ไทย	รวม
2565	-44,007	-9,665	4,267	-1,245	5,960	-44,690
ม.ค.66	6,893	5,240	-204	122	545	12,596
ก.พ.66	1,107	919	377	-142	-1,273	988
มี.ค.66	-30	-689	272	-498	-917	-1,862
เม.ย.66	-2,553	616	828	34	-231	-1,305
พ.ค.66	5,205	3,114	109	-81	-967	7,381
มิ.ย.66	625	-1,256	-293	97	-263	-1,089
ก.ค.66	-2,994	627	182	334	-361	-2,212
ส.ค.66	-4,549	-570	-1,319	-131	-443	-7,011
ก.ย.66	-5,885	-1,694	-263	-464	-616	-8,922
ต.ย.66	-4,957	-2,497	-496	-171	-431	-8,552
พ.ย.66 (mtd)	1,514	1,317	-59	-11	-67	2,693
ytd	-7,137	3,811	-806	-900	-4,957	-9,989

หน่วย : ล้านเหรียญ

ที่มา: BLOOMBERG, สายงานวิจัย บล. เอเชีย พลัส

อย่างไรก็ตามประเด็น BOND YIELD สหรัฐ และราคาน้ำมันลง จะกดดันหุ้นน้ำมัน และกลุ่มร.พ. แต่ยังมีหุ้นไทยบางกลุ่มได้ประโยชน์ ดังนี้

1. หุ้นรับกระแสราคาน้ำมันลงแรง
 - 1.1 หุ้นขนส่ง AAV, BEM, OR
 - 1.2 หุ้น ANTI-COMMODITY BGRIM, GPSC, GULF, TASCO, SCCC, SCC, PTTGC
2. หุ้นรับกระแส BOND YIELD สหรัฐปรับลง
 - 2.1 หุ้นรับกระแสดอกเบี้ยลง TIDLOR, MTC, SAWAD
 - 2.2 หุ้นกลุ่ม TECHNOLOGY คาดหวังการเติบโต HANA, KCE, DELTA, NEX, EA
 - 2.3 หุ้นกลุ่ม HIGH BETA JMART STEC CBG SIRI

หุ้น HIGH BETA ก็ OUTPERFORM SET INDEX ได้

No.	Stock	Beta	% Return (mtd)
1	JMART	2.46	15.24
2	DELTA	2.43	6.65
3	BYD	2.38	12.2
4	HANA	2.08	3.83
5	KCE	2.08	9.36
6	SABUY	1.99	-2.8
7	JMT	1.93	12.71
8	SAWAD	1.92	9.04
9	TRUE	1.81	0
10	STEC	1.78	0.58
11	EA	1.76	6.55
12	NEX	1.74	17.24
13	MTC	1.73	8.9
14	TIDLOR	1.73	10.42
15	BAM	1.61	-5.03
16	GUNKUL	1.6	10.53
17	VGI	1.59	10.42
18	CBG	1.58	8.52
19	FORTH	1.58	4.04
20	SIRI	1.48	5.23
	Average	1.86	7.18

ที่มา: SET, สายงานวิจัย บล. เอเชีย พลัส

MARKET TALK

กลยุทธ์การลงทุน

สรุป MSCI ACWI INDEX แสดงให้เห็นว่าหุ้นกลุ่ม GROWTH มีความน่าสนใจ และ OUTPERFORM ได้มากกว่าหุ้นกลุ่ม VALUE ซึ่งเป็นส่วนหนึ่งที่ทำให้ FLOW ต่างชาติยังไหลเข้าประเทศโซนเอเชียเหนือชัดเจนกว่ากลุ่ม TIP อย่างไรก็ตาม SET INDEX ยังมีกลุ่มหุ้นที่ได้ประโยชน์จากประเด็น BOND YIELD สหรัฐ และราคาน้ำมัน ลงตามเนื้อด้านบน ส่วน TOPPICKS วันนี้เลือก BEM CRC PTTGC

WORLD OF TECHNICAL

กลยุทธ์ลงทุนทางเทคนิค



SET INDEX



แนวรับ: 1400/1390 จุด แนวต้าน: 1416/1424 จุด

EPG



แนวรับ: 6.70 บาท แนวต้าน: 7.10 บาท

KTC



แนวรับ: 45.50 บาท แนวต้าน: 48.25 บาท

🕒 8 พฤศจิกายน 2566

ประเด็นวิเคราะห์:

- บ่ายเมื่อวานกลับมาหลุด Gap 1410 จุด การที่ดัชนีจะสร้างสร้างใหม่สูงกว่าต้องไม่หลุด 1405 จุด โดยจะยังคงโอกาสย่อเพื่อขึ้นไปที่บ้านบน 1445-1460 จุด กรณีเสียทีกคือ หลุด 1390 จุด
- รอบหลักการ Turnaround และ Confirm ตั้งฐานเสร็จที่แนวรับ 1360 จุดยังคงอยู่ แต่แรงเหวี่ยงจะยิ่งสูงต่อเนื่อง จนกว่าจะข้าม 1420 จุดอีกรอบสรุป:

- กรณีรับที่ 1385-1390 จุด แบ่งไม้ทำกำไรเพิ่มที่ 1430 จุดไปแล้ว ที่เหลือรอปิดทั้งหมด 1460 จุด ตั้ง Trailing Stop ที่ 1400 จุด

Technical signal: ซื้อ

ประเด็นวิเคราะห์:

- EPG ทิศทางราคาทำ False Breakout ดึงกลับเข้าสู่กรอบ Consolidate ช่วง 6.60-7.10 บาท สัญญาณบวกราคาทยโลว์ สะท้อน Downside จำกัด คาดอยู่ในจังหวะฟื้นสู่กรอบบน
- RSI แรงตัวสู่ระดับ 50 บ่งชี้การเข้าสู่เฟด Bullish คำแนะนำ:

- รับบริเวณ 6.60 บาท เป้าทำกำไร 7.10 บาท Cut Loss เมื่อแตะที่ 6.40 บาท

Technical signal: ซื้อ

- KTC สัญญาณ Technical Rebound ดึงกลับจากแนวรับสำคัญ Momentum สั้นๆ เริ่มเด่นขึ้นเหนือ EMA 10 วัน กลยุทธ์เน้นตั้งรับที่ 45.50 บาท เพื่อคาดหวังเป้าหมายที่ 48.25 บาท
- RSI เกิดสัญญาณ Bullish Divergence คำแนะนำ:

- รับบริเวณ 45.50 บาท เป้าทำกำไร 48.25 บาท Cut Loss เมื่อแตะที่ 44.25 บาท

ข้อมูลในเอกสารฉบับนี้ รวบรวมมาจากแหล่งข้อมูลที่เชื่อถือได้อย่างไรก็ตาม บริษัทหลักทรัพย์ เอเชีย พลัส จำกัด ไม่สามารถที่จะยืนยันหรือรับรองความถูกต้องของข้อมูลเหล่านี้ได้ ไม่ว่าประการใดๆ บทวิเคราะห์ในเอกสารนี้ จัดทำขึ้นโดยอ้างอิงหลักเกณฑ์ทางวิชาการเกี่ยวกับหลักการวิเคราะห์ และมิได้เป็นการชี้นำ หรือเสนอแนะให้ซื้อหรือขายหลักทรัพย์ใดๆ การตัดสินใจซื้อหรือขายหลักทรัพย์ใดๆ ของผู้อ่าน ไม่ว่าจะเกิดจากการอ่านบทความในเอกสารนี้หรือไม่ก็ตาม ล้วนเป็นผลจากการใช้วิจารณญาณของผู้อ่าน โดยไม่มีส่วนเกี่ยวข้องหรือพัวพันใดๆ กับ บริษัทหลักทรัพย์ เอเชีย พลัส จำกัด ไม่ว่ากรณีใด

WORLD OF TECHNICAL

กลยุทธ์ลงทุนทางเทคนิค



ASPS TECHNICAL PORTFOLIO

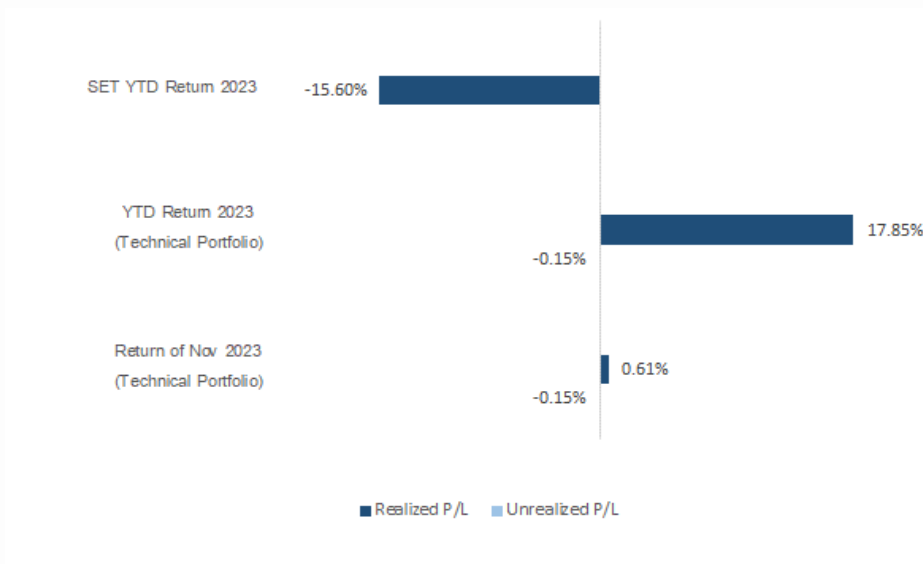
Date	Stock	Target Price	Cut Loss/	Price Start	Price Close	Return %	Weight	Action
TECHNICAL BUY SIGNAL								
8-Nov-23	EPG	7.10	6.40	N.A.	6.80	N.A.	7.50%	รับบริเวณ 6.60 บาท
8-Nov-23	KTC	48.25	44.25	N.A.	46.50	N.A.	7.50%	รับบริเวณ 45.50 บาท
7-Nov-23	AUCT	11.00	9.90	10.20	10.30	0.98%	7.50%	เปิดสถานะได้ที่ 11.20 บาท
7-Nov-23	CK	23.20	21.60	22.00	21.90	-0.45%	7.50%	เปิดสถานะได้ที่ 22.00 บาท
6-Nov-23	DOHOME	12.20	10.90	11.30	11.20	-0.88%	7.50%	เปิดสถานะได้ที่ 11.30 บาท
6-Nov-23	SPALI	19.80	18.50	18.90	18.50	-2.12%	7.50%	ปิดตัดขาดทุน
6-Nov-23	IVL	27.75	23.50	N.A.	25.75	N.A.	7.50%	รับบริเวณ 24.90 บาท
6-Nov-23	NYT	4.04	3.72	3.80	3.82	0.53%	7.50%	เปิดสถานะได้ที่ 3.80 บาท
3-Nov-23	STEC	9.45	8.65	8.85	8.60	-2.82%	7.50%	ปิดตัดขาดทุน
3-Nov-23	SYNEX	10.50	9.70	9.85	9.70	-1.52%	7.50%	ปิดสถานะ*
3-Nov-23	SIS	20.60	18.60	19.00	18.90	-0.53%	7.50%	ปิดสถานะ*
3-Nov-23	MBK	17.40	15.80	N.A.	16.40	N.A.	7.50%	ปิดสถานะ*
TECHNICAL SELL SIGNAL								
-	-	-	-	-	-	-	-	-

*หมายเหตุ: หากราคาไม่ถึงเป้าหมายที่กำหนดภายใน 3 วัน แนะนำปิดสถานะเพื่อลดความเสี่ยง

**ปรับกลยุทธ์: เปลี่ยนจุดเข้าซื้อหรือจุดขาย

ที่มา: สายงานวิจัย บล. เอเชีย พลัส

ACCUMULATED RETURN OF TECHNICAL PORTFOLIO



ที่มา: สายงานวิจัย บล. เอเชีย พลัส

WORLD OF TECHNICAL

กลยุทธ์ลงทุนทางเทคนิค



SET50 Index Futures



แนวรับ : 867/860 จุด

แนวต้าน : 877-880 จุด

Single Stock Futures



แนวรับ : 24.10 บาท

แนวต้าน : 25.00 บาท

Gold Online Futures



แนวรับ : \$1948/\$1930

แนวต้าน : \$1990-\$2005

S50Z23 : LONG

ประเด็นวิเคราะห์:

- Fund Flow กลับมา Long สุทธิ 4,324 สัญญา (Open Long บางส่วนใน Z23 และ H24) ภาพหลักยังวางเป้า 890-895 จุด ตามแรงส่ง Positive Divergence RSI ที่ยังไม่จบรอบ
 - ขณะที่การเหวี่ยงรายวัน เล็ง 867 จุดยืนได้ ลุ้นตั้งฐานสร้างไหล่ขวา Invert Head & Shoulders
- คำแนะนำ:

- ต้นทุน Trading Long สั้นๆ ณ 874 จุด รอทำกำไร 877-880 จุด **ขยับแนว Cut Loss เมื่อหลุด 867 จุด**

AMATAZ23 : LONG

ประเด็นวิเคราะห์:

- แนวโน้มขาขึ้น กรอบ Uptrend Channel สัญญาณบวกรับวานกลับจากกรอบล่าง ขึ้นทดสอบ EMA 75 วัน บ่งชี้ Downside ที่จำกัด
- พักตัวในแนวโน้มขาขึ้น กรอบ Outside Bar

คำแนะนำ:

- แนะนำ Long AMATAZ23 บริเวณ 24.10 บาท เป้าทำกำไร 25.00 บาท **Cut 0.30 บาทจากทุน**

GOZ23 : LONG

ประเด็นวิเคราะห์:

- ดัชนีค่าเงินดอลลาร์แข็งค่า 2 วันเกือบ 1% หลังเจ้าหน้าที่ FED ออกมากล่าวว่า มีความเสี่ยงที่จะขึ้นดอกเบี้ยอีก 1 รอบ ทำให้ตลาดจับตาดูการตอบคำถามของนายพาวเวล เกี่ยวกับทิศทางดอกเบี้ยวันที่ 10 พ.ย. เวลาไทย 2.00 น. กดดันราคาทอง 2 วันร่วง \$35
- ราคาทองตลาด COMEX มีโอกาสชะลอสู่ฐาน \$1948 หรือ \$1930 คาดว่าจะเป็นแนวตั้งฐานพื้นที่ได้อีกรอบ

คำแนะนำ:

- พอร์ตว่างรอ Long กลับ \$1950-\$1960 **Cut Loss เมื่อหลุด \$1945**

WORLD OF TECHNICAL

กลยุทธ์ลงทุนทางเทคนิค



สถานะนักลงทุน

SET50 Futures Long(Short) Position : Contract	Accumulated Long(Short)			Accumulated Long(Short)		
	Long	Short	Net	2 Days	1 Weeks	1 Months
Institution	35,466	32,421	3,045	6,129	758	1,023
Foreign	124,910	120,586	4,324	-9,726	28,895	53,749
Retail	126,446	133,815	-7,369	3,597	-29,653	-54,772

Single Stock Futures Long(Short) Position : Contract	Accumulated Long(Short)			Accumulated Long(Short)		
	Long	Short	Net	2 Days	1 Weeks	1 Months
Institution	23,654	34,780	-11,126	-28,518	-23,517	99,306
Foreign	2,205	7,868	-5,663	-8,247	-7,150	30,285
Retail	41,480	24,691	16,789	36,765	30,667	-129,591

ที่มา: สายงานวิจัย บล. เอเชีย พลัส (MTD 09 ต.ค. - 7 พ.ย. 66)

ภาพรวมการซื้อขาย SET50 Index

UNDERLYING	Close	Chg	%Chg	อุปทานซื้อขาย
SET50	871.54	-4.80	-0.55%	7/11/23

Symbol	Settle	Chg	%Chg	Vol.	OI	OI Chg
S50N23	958.42	0.0	0.0%	27	140	0
S50Q23	967.58	0.0	0.0%	6	39	0
S50U23	911.94	0.0	0.0%	44,415	81,230	0
S50Z23	871.50	-6.0	-0.7%	251,923	603,178	15,880
S50H24	869.10	-5.8	-0.7%	23,549	70,462	1,660
S50M24	867.30	-5.7	-0.7%	4,740	27,349	-195

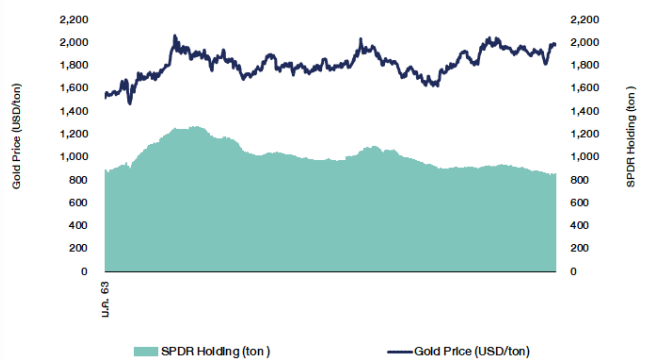
ที่มา: สายงานวิจัย บล. เอเชีย พลัส

Top 5 Most Active Value (BLOCK TRADE)

Stock	Value	Resistance	Support
1 PTTEP	2,090,027,050	168.00	160.00
2 ADVANC	1,861,877,700	226.00	220.00
3 KBANK	1,596,507,850	134.00	129.50
4 SCB	1,520,050,250	101.00	97.00
5 TIDLOR	1,308,670,380	22.30	20.50

ที่มา: สายงานวิจัย บล. เอเชีย พลัส

SPDR Gold Shares



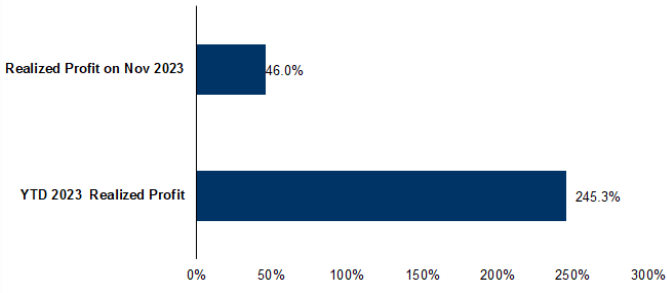
ที่มา: สายงานวิจัย บล. เอเชีย พลัส

Top 20 Most Active Volume

Future	Settle Price	Basis	Vol	OI	OI Change	Leverage
1 WHAZ23	5.13	6.05	10,338	14,723	4,805	12.42
2 GUNKUL23	2.63	8	4,310	127,035	2,442	13.30
3 CHG23	3.2	2.86	3,623	5,710	2,094	6.44
4 BANPU23	7.75	18.9	3,029	63,665	1,740	19.63
5 TUZ23	14.1	7.95	2,811	7,690	752	7.02
6 JASZ23	2.16	38.25	2,541	155,077	-	9.21
7 BTSZ23	7.49	18.8	2,502	7,998	501	7.99
8 GPSC23	43.3	5.2	2,154	5,389	21	9.28
9 LHZ23	7.75	8.5	2,050	26,396	1,495	-
10 SIRI23	1.63	1.62	2,012	17,153	-	10
11 BDMZ23	26.79	7.4	1,809	5,838	1,098	7.88
12 AAVZ23	1.98	7.6	1,684	36,654	574	13.64
13 BAMZ23	8.8	3.92	1,530	11,557	550	6.61
14 TTBZ23	1.64	15.3	1,088	13,110	-	6.92
15 PLANBZ23	7.98	8	1,012	10,137	-	14.76
16 TPIPLZ23	1.4	7.55	1,003	3,201	1,000	16.03
17 ERWZ23	5.28	2.21	1,001	2,223	1	13.97
18 SZ23	0.92	14.7	1,000	3,975	1,000	3.97
19 BGRIMZ23	24	14.8	876	3,374	-	208
20 CPALLZ23	57	252	836	8,335	102	18.21

ที่มา: สายงานวิจัย บล. เอเชีย พลัส

TRACKING PERFORMANCE



หมายเหตุ การคำนวณผลตอบแทนจะใช้ราคาเปิดในวันแนะนำเป็นต้นทุน เทียบกับราคาปิดล่าสุด เป็นผลตอบแทนสะสมจนกว่าจะถึงวันที่ฝ่ายวิจัยแนะนำให้ปิดสถานะการทำไร/ตัดขาดทุน

ที่มา: สายงานวิจัย บล. เอเชีย พลัส

RESEARCH DIVISION

บริษัทหลักทรัพย์ เอเชีย พลัส

- เกิดศักดิ์ ทวีธีระธรรม
นักวิเคราะห์ปัจจัยพื้นฐานด้านตลาดทุน และทางเทคนิค
เลขทะเบียนนักวิเคราะห์: 004132
- ประสิทธิ์ รัตนกิจกมล, CISA, CFA
นักวิเคราะห์ปัจจัยพื้นฐานด้านตลาดทุน และด้านเทคนิค
เลขทะเบียนนักวิเคราะห์: 025917
- นวลพรรณ น้อยรัชชกุล
นักวิเคราะห์ปัจจัยพื้นฐานด้านตลาดทุน และด้านเทคนิค
เลขทะเบียนนักวิเคราะห์: 019994
- ปวีรวิศา เลิศกิจคุณานนท์
นักวิเคราะห์ปัจจัยพื้นฐานด้านตลาดทุน และด้านเทคนิค
เลขทะเบียนนักวิเคราะห์: 009579
- ธนัฐธ เกิดเนตธ
นักวิเคราะห์ปัจจัยพื้นฐานด้านตลาดทุน
เลขทะเบียนนักวิเคราะห์: 048495



TOP20 NVDR UPDATE



8 พฤศจิกายน 2566

Top 20 NVDR Net Buying Value (B m)

Stock	Date					
	7-ว.ย.	6-ว.ย.	3-ว.ย.	2-ว.ย.	1-ว.ย.	31-ต.ค.
PTTEP	214.3	245.2	-28.6	-78.4	-249.2	-315.4
KBANK	185.7	114.1	189.2	-74.1	-14.8	-171.7
BH	156.2	-141.1	-94.7	-172.7	-14.7	103.1
COM7	69.6	25.5	-8.6	7.3	89.7	-8.8
BBL	65.9	-113.8	-59.4	89.6	57.9	-180.8
TIDLOR	59.3	-30.9	-52.0	124.5	27.3	-24.6
ADVANC	56.3	96.2	-150.8	44.2	82.4	131.5
BANPU	52.9	9.9	99.1	65.1	163.9	30.1
SCC	50.2	201.8	71.0	-33.4	46.1	70.0
TASCO	45.3	15.0	47.9	18.3	-4.9	28.0
CPN	42.8	-10.3	40.6	13.9	2.0	-53.3
TISCO	41.9	-9.5	-37.3	43.3	11.0	-113.5
SAWAD	39.2	71.2	71.3	148.8	-35.5	-29.8
JMT	37.7	-82.5	-57.0	-89.6	69.5	21.4
BCP	25.2	-2.3	155.3	102.0	-38.3	20.6
BCH	22.5	-10.8	-24.0	9.8	-19.1	-29.3
COCOCO	20.1	-8.8	-1.2	-3.6	6.4	-7.8
HANA	19.7	13.5	-92.9	-15.5	-38.6	47.9
CENTEL	17.9	15.8	-10.0	-11.1	-40.6	8.6
JMART	16.5	-22.7	-45.3	4.5	20.6	-18.2

Top 20 NVDR Net Selling Value (B m)

Stock	Date					
	7-ว.ย.	6-ว.ย.	3-ว.ย.	2-ว.ย.	1-ว.ย.	31-ต.ค.
PTT	-105.8	-120.0	-13.6	256.7	-28.6	-65.4
BDMS	-101.3	-293.0	-165.8	-9.4	-204.6	85.3
LH	-80.0	-163.0	-139.4	-57.8	-66.3	-56.9
GPSC	-72.6	-143.8	-109.6	-10.8	-38.6	-41.4
IVL	-71.5	64.3	104.1	21.5	35.9	-92.5
OSP	-71.3	-38.5	14.1	-4.6	9.1	-9.4
PSL	-58.2	-4.1	25.6	10.8	-1.9	0.3
CBG	-57.3	-29.7	9.0	-62.0	-0.9	-8.3
CPAXT	-48.5	-27.3	15.8	29.0	12.0	2.0
MINT	-47.0	-73.7	-29.3	-42.7	24.8	2.2
GULF	-47.0	-18.1	-9.9	-35.6	29.9	16.8
KCE	-42.7	62.0	-103.7	104.2	56.5	-83.8
EA	-40.2	-118.6	79.8	70.5	87.8	118.1
KTB	-39.2	-125.6	-31.8	-93.0	-122.7	-82.9
TTB	-38.1	-30.1	17.9	36.7	8.3	-73.5
BGRIM	-34.5	-92.7	-93.8	-16.0	84.6	3.5
SCB	-33.7	88.6	242.2	-50.9	103.3	-1.2
SPALI	-32.3	-9.3	-13.1	-0.1	-32.3	-19.6
MTC	-29.2	-11.9	-21.2	70.5	48.8	-24.6
TKN	-26.6	-19.7	-20.8	0.5	0.3	4.4

Top 20 NVDR Most Active by Value (B m)

Stock	Total	Buy	Sell	Net	% *
PTTEP	1,577.9	896.1	681.8	214.3	37.7
KBANK	1,301.8	743.8	558.0	185.7	40.5
SCB	1,161.2	563.8	597.5	-33.7	38.2
CPALL	974.1	480.4	493.7	-13.3	41.9
PTT	928.8	411.5	517.3	-105.8	50.5
ADVANC	899.9	478.1	421.8	56.3	24.2
SCC	713.3	381.7	331.5	50.2	57.3
BH	686.4	421.3	265.1	156.2	42.5
BDMS	661.1	279.9	381.2	-101.3	50.3
TIDLOR	643.8	351.5	292.2	59.3	24.6
AOT	575.9	285.7	290.3	-4.6	36.0
KTB	528.4	244.6	283.8	-39.2	39.5
GPSC	466.4	196.9	269.5	-72.6	19.7
CPN	437.9	240.3	197.5	42.8	58.7
PTTGC	430.4	221.7	208.7	13.1	37.0
DELTA	428.8	212.6	216.3	-3.7	38.4
BANPU	427.6	240.2	187.3	52.9	43.4
SAWAD	394.6	216.9	177.7	39.2	26.4
CRC	373.1	176.7	196.4	-19.7	38.2
BBL	347.2	206.6	140.6	65.9	25.8

Top 20 NVDR Daily Outstanding

Stock	Thai NVDR's	Paid Up % of Paid Up	
	Investment *	Capital Shares	Capital **
TISCO-P	7,300	9,859	74.04
MORE	2,115,526,860	7,176,748,441	29.48
BBL	440,007,340	1,908,842,894	23.05
MBK-W4	1,816,692	7,898,165	23.00
BCP	239,933,499	1,376,923,157	17.43
BH	123,360,977	794,885,942	15.52
AH	53,166,411	354,842,012	14.98
THIP	12,834,872	89,999,686	14.26
KBANK	333,998,914	2,369,327,593	14.10
AP	441,103,425	3,145,899,495	14.02
GBX	147,040,999	1,089,076,392	13.50
BDMS	2,074,171,105	15,892,001,895	13.05
LH	1,544,052,819	11,949,713,176	12.92
SPALI	236,056,480	1,953,054,030	12.09
ICHI	155,239,824	1,300,000,000	11.94
W-W5	537,857,838	4,883,479,841	11.01
CPALL	988,355,651	8,983,101,348	11.00
MILL-W7	151,572,448	1,388,422,796	10.92
TOP	243,548,535	2,233,835,566	10.90
MINT	603,644,996	5,595,797,917	10.79

* % of Trading Volume in Underlying Securities
ที่มา: set.or.th

Note: Paid up capital shares of warrants are the number of issued warrants deduct from the total exercised warrants

* Thai NVDR's investment = จำนวนหุ้นที่ ThaiNVDR ถือครองโดยที่ยังไม่ได้นำรายการที่รอการชำระราคาและส่งมอบหลักทรัพย์

** ตามเกณฑ์ของธนาคารแห่งประเทศไทย บริษัท ไทยเอ็นวีดีอาร์ สามารถถือครองหุ้นได้ไม่เกิน

- 25% ของทุนจดทะเบียนชำระแล้ว สำหรับ BAY CIMBT KKP KTB LHFG SCB TCAP TISCO TMB และ BFIT

35% ของทุนจดทะเบียนชำระแล้ว สำหรับ BBL และ KBANK

SHORT SELL



8 พฤศจิกายน 2566

ปริมาณหุ้นที่ขายชอร์ต

ข้อมูลการขายชอร์ต ณ วันที่ 7 พฤศจิกายน 2566

หลักทรัพย์	ปริมาณหุ้นที่ขายชอร์ต (หุ้น)	มูลค่าการขายชอร์ต (บาท)	% ปริมาณการขายชอร์ต เทียบกับปริมาณการซื้อขาย แบบ Auto Matching	หลักทรัพย์	ปริมาณหุ้นที่ขายชอร์ต (หุ้น)	มูลค่าการขายชอร์ต (บาท)	% ปริมาณการขายชอร์ต เทียบกับปริมาณการซื้อขาย แบบ Auto Matching
7UP	115,400	47,314.00	1.01%	COM7-R	143,500	3,800,225.00	0.89%
AAI	271,600	1,010,606.00	3.68%	CPALL	1,693,500	94,897,100.00	8.16%
AAV	2,381,900	4,677,108.00	9.99%	CPALL-R	917,300	51,335,650.00	4.42%
AAV-R	600,600	1,183,182.00	2.52%	CPAXT	484,900	13,592,650.00	8.82%
ACC	98,900	49,450.00	5.86%	CPAXT-R	42,400	1,187,200.00	0.77%
ACE	93,400	138,296.00	5.03%	CPF	542,600	10,304,260.00	5.95%
ACE-R	16,600	24,696.00	0.89%	CPF-R	170,200	3,232,380.00	1.87%
ADVANC	975,700	218,647,200.00	11.69%	CPN	90,900	5,761,200.00	1.54%
ADVANC-R	112,000	24,979,900.00	1.34%	CPN-R	153,800	9,763,825.00	2.61%
AEONTS	2,900	443,000.00	3.10%	CRC	1,061,800	39,631,200.00	8.07%
AEONTS-R	3,400	521,550.00	3.63%	CRC-R	1,733,500	64,229,250.00	13.18%
AH	26,900	807,000.00	5.62%	CV	57,900	33,945.00	0.19%
AH-R	12,100	369,050.00	2.53%	DCC	1,319,700	2,033,857.00	9.25%
AI	29,900	128,570.00	31.61%	DCC-R	341,100	527,912.00	2.39%
AIT	41,000	178,894.00	8.58%	DELTA	185,700	15,559,025.00	2.79%
AMATA	169,000	4,103,680.00	9.57%	DELTA-R	374,100	31,328,675.00	5.62%
AMATA-R	274,000	6,662,490.00	15.51%	DITTO	23,700	560,210.00	1.28%
AOT	1,723,800	118,571,250.00	14.80%	DITTO-R	27,400	655,540.00	1.48%
AOT-R	2,058,100	141,164,275.00	17.67%	DMT	353,100	4,263,040.00	43.91%
AP	864,100	9,604,220.00	12.29%	DOHOME	172,700	1,943,300.00	3.72%
AP-R	338,100	3,752,910.00	4.81%	DOHOME-R	121,900	1,371,940.00	2.62%
ASIAN	13,200	84,690.00	5.16%	DUSIT	10,200	79,750.00	4.89%
ASK	2,800	56,560.00	0.35%	EA	956,400	43,026,675.00	8.98%
ASW	5,900	50,690.00	1.93%	EA-R	852,700	38,181,400.00	8.00%
AU	4,100	38,950.00	3.60%	EGATIF	6,900	38,295.00	0.56%
AU-R	10,700	101,650.00	9.39%	EGCO	43,700	5,619,550.00	4.20%
AUCT	14,300	147,290.00	3.11%	EGCO-R	177,700	22,643,050.00	17.09%
AURA	5,400	87,220.00	1.54%	EKH	135,300	1,035,045.00	38.29%
AURA-R	17,300	280,260.00	4.93%	EPG	10,800	72,820.00	1.25%
AWC	2,613,600	9,345,506.00	8.13%	EPG-R	68,300	459,340.00	7.91%
AWC-R	2,602,100	9,305,274.00	8.09%	ERW	682,300	3,547,255.00	3.29%
BA	257,600	3,809,630.00	5.94%	ETC	12,300	32,964.00	7.83%
BA-R	256,000	3,808,480.00	5.90%	FORTH	64,600	1,487,500.00	5.25%
BAFS	21,900	569,400.00	8.96%	FORTH-R	26,300	602,970.00	2.14%
BAM	1,806,700	15,483,610.00	10.61%	FSMART	13,200	104,785.00	1.75%
BAM-R	2,332,200	19,948,975.00	13.69%	FSMART-R	3,900	31,005.00	0.52%
BANPU	6,865,400	52,177,040.00	10.60%	GFPT	15,300	156,600.00	2.83%
BANPU-R	2,216,000	16,841,305.00	3.42%	GLOBAL	525,700	8,501,400.00	5.24%
BAY	58,000	1,724,975.00	17.24%	GLOBAL-R	467,400	7,579,720.00	4.66%
BAY-R	25,500	758,275.00	7.58%	GPSC	1,273,800	54,966,000.00	4.56%
BBIK	5,900	569,400.00	1.24%	GPSC-R	2,188,800	92,497,500.00	7.83%
BBIK-R	25,600	2,478,225.00	5.40%	GULF	947,500	42,213,525.00	12.29%
BBL	449,700	71,662,050.00	10.66%	GULF-R	1,119,600	49,824,375.00	14.53%
BBL-R	510,200	81,209,950.00	12.09%	GUINKUL	2,690,600	6,901,534.00	7.51%
BCH	646,100	13,145,200.00	4.14%	GUINKUL-R	3,265,800	8,355,240.00	9.12%
BCH-R	549,400	11,113,100.00	3.52%	HANA	217,900	11,817,250.00	4.16%
BCP	370,000	14,989,875.00	12.87%	HANA-R	29,000	1,575,450.00	0.55%
BCP-R	125,000	5,074,075.00	4.35%	HENG	56,200	119,428.00	1.96%
BCPG	125,100	1,127,605.00	8.40%	HL	36,600	384,300.00	27.13%
BCPG-R	15,800	142,945.00	1.06%	HMPRO	947,800	11,362,780.00	5.45%
BDMS	1,000	26,500.00	0.00%	HMPRO-R	1,694,900	20,315,380.00	9.74%
BDMS-R	355,400	9,416,650.00	1.43%	HTC	2,600	40,300.00	3.29%
BEB	19,800	632,700.00	1.82%	HTC-R	4,600	71,300.00	5.82%
BEAUTY	111,100	54,439.00	2.17%	HUMAN	21,800	212,505.00	5.16%
BEC	253,200	1,467,665.00	10.38%	ICHI	380,800	5,770,620.00	3.99%
BEC-R	343,500	1,979,575.00	14.08%	ICHI-R	133,900	2,042,350.00	1.40%
BEM	1,486,700	11,957,650.00	10.42%	III	19,500	204,150.00	7.23%
BEM-R	1,040,500	8,346,445.00	7.29%	ILM	31,100	708,690.00	8.58%
BGC	6,600	58,740.00	34.38%	INTUCH	529,500	37,135,725.00	9.20%
BGRIM	859,700	20,040,720.00	3.39%	INTUCH-R	221,200	15,480,950.00	3.84%
BGRIM-R	530,400	12,338,090.00	2.09%	IRPC	5,815,400	11,841,932.00	12.63%
BH	136,800	34,329,800.00	4.36%	IRPC-R	14,642,800	29,681,054.00	31.81%
BH-R	244,000	61,524,300.00	7.77%	ITC	275,000	5,318,500.00	4.15%
BJC	291,100	8,491,375.00	6.09%	ITC-R	49,100	952,110.00	0.74%
BJC-R	87,900	2,549,100.00	1.84%	ITD	1,951,500	2,613,728.00	8.13%
BLA	68,800	1,495,700.00	2.36%	ITD-R	765,400	1,035,057.00	3.19%
BLA-R	844,000	18,264,330.00	28.93%	IVL	1,064,000	27,366,300.00	7.70%
BLAND	608,700	432,177.00	10.38%	IVL-R	1,877,100	47,968,775.00	13.58%
BPP	58,400	849,270.00	9.95%	JAS-R	63,200	134,046.00	0.58%
BPP-R	67,600	984,000.00	11.52%	JMART	346,400	6,524,130.00	2.63%
BRI	15,800	119,915.00	2.65%	JMART-R	211,000	3,983,920.00	1.60%
BTG	50,700	1,072,060.00	6.96%	JMT	296,700	9,864,300.00	3.71%
BTG-R	23,300	491,990.00	3.20%	JMT-R	54,700	1,821,550.00	0.68%
BTS	2,831,000	20,979,070.00	14.53%	JR	2,100	11,235.00	3.85%
BTS-R	1,173,300	8,683,985.00	6.02%	JTS	51,700	2,227,325.00	1.97%
BYD	774,000	3,588,190.00	5.83%	KBANK	662,400	87,409,200.00	5.48%
BYD-R	720,500	3,340,460.00	5.43%	KBANK-R	2,091,600	275,392,150.00	17.29%
CBG	182,900	13,551,475.00	3.81%	KCE	803,800	45,094,500.00	7.06%
CBG-R	754,100	55,525,925.00	15.72%	KCE-R	949,800	53,173,850.00	8.34%
CCET	71,800	109,136.00	1.82%	KEX	1,618,500	8,266,002.00	7.06%
CENTEL	53,100	2,447,725.00	2.74%	KEX-R	138,600	692,640.00	0.60%
CENTEL-R	185,900	8,542,800.00	9.59%	KGI	43,000	191,780.00	18.03%
CHG	1,116,700	3,614,758.00	6.55%	KKP	72,000	3,564,000.00	6.16%
CHG-R	649,100	2,115,672.00	3.81%	KKP-R	64,700	3,201,700.00	5.54%
CK	262,600	5,765,760.00	16.51%	KLINIQU	1,300	49,075.00	0.10%
CK-R	155,900	3,428,030.00	9.80%	KSL	206,400	573,990.00	7.79%
CKP	200,400	625,726.00	10.62%	KSL-R	372,900	1,035,798.00	14.07%
CKP-R	290,200	906,122.00	15.38%	KTB	2,734,200	51,822,080.00	7.75%
COM7	613,000	16,217,425.00	3.81%	KTB-R	6,325,400	119,646,420.00	17.93%
				KTC	378,100	17,470,125.00	10.94%
				KTC-R	67,900	3,140,675.00	1.96%
				LANNA-R	35,900	517,640.00	7.57%

- ไม่รวมรายการขายชอร์ตของสมาชิกที่เป็นผู้ร่วมค้ำหน่วยลงทุน หรือผู้ดูแลสภาพคล่องของหน่วยลงทุนของกองทุนรวมอีกเ็ฟเพื่ออนุรักษ์บริษัทประเภทเพื่อทำกำไรจากส่วนต่างของราคาหรือเพื่อดูแลสภาพคล่อง แล้วแต่กรณี

- รายการที่ชื่อย่อหลักทรัพย์ด้วย "-R" หมายถึง ข้อมูลธุรกรรมขายชอร์ตในเอ็นวีดีอาร์

ที่มา : set.or.th

SHORT SELL

ปริมาณหุ้นที่ขายชอร์ต (ต่อ) ข้อมูลการขายชอร์ต ณ วันที่ 7 พฤศจิกายน 2566

หลักทรัพย์	ปริมาณหุ้นที่ขายชอร์ต (หุ้น)	มูลค่าการขายชอร์ต (บาท)	% ปริมาณการขายชอร์ต เทียบกับปริมาณการซื้อขาย	หลักทรัพย์	ปริมาณหุ้นที่ขายชอร์ต (หุ้น)	มูลค่าการขายชอร์ต (บาท)	% ปริมาณการขายชอร์ต เทียบกับปริมาณการซื้อขาย
แบบ Auto Matching				แบบ Auto Matching			
LH	4,237,500	32,435,000.00	10.13%	SINGER-R	200	2,200.00	0.00%
LH-R	1,102,500	8,427,105.00	2.63%	SIRI	5,946,400	9,691,793.00	10.33%
LHFG	85,600	84,744.00	2.97%	SIRI-R	4,312,500	7,018,315.00	7.49%
LPN	5,700	22,458.00	1.51%	SJS	19,100	359,460.00	10.63%
LPN-R	9,700	38,052.00	2.58%	SISB	21,900	671,100.00	2.35%
M	32,400	1,333,300.00	5.88%	SISB-R	74,900	2,265,425.00	8.05%
M-R	20,100	829,875.00	3.65%	SJWD	751,900	8,768,880.00	18.66%
MAJOR	360,200	5,710,330.00	8.82%	SJWD-R	54,900	635,800.00	1.36%
MAJOR-R	109,100	1,741,760.00	2.67%	SKY	72,700	1,967,350.00	3.63%
MASTER	9,400	444,150.00	1.31%	SNNP	46,100	752,620.00	1.36%
MASTER-R	900	42,300.00	0.13%	SNNP-R	61,800	996,690.00	1.82%
MBK	70,300	1,154,350.00	6.32%	SPA	40,600	479,080.00	9.50%
MBK-R	161,500	2,646,090.00	14.53%	SPALI	696,500	12,990,040.00	13.51%
MC	113,700	1,368,680.00	10.47%	SPALI-R	302,300	5,630,840.00	5.87%
MEB-R	2,700	85,725.00	0.49%	SPC	1,000	61,250.00	13.33%
MEGA	46,400	1,895,275.00	4.57%	SPCG	36,800	467,360.00	11.45%
MEGA-R	103,400	4,226,450.00	10.19%	SPCG-R	5,900	74,930.00	1.84%
MINT	1,469,500	42,192,675.00	10.89%	SPRC	531,000	4,197,420.00	8.02%
MINT-R	6,800	195,500.00	0.05%	SPRC-R	875,800	6,922,675.00	13.23%
MOSHI-R	1,400	70,875.00	0.52%	SSP	17,300	105,645.00	4.32%
MTC	881,800	34,898,575.00	9.09%	STA	104,200	1,542,100.00	4.93%
MTC-R	114,100	4,556,450.00	1.18%	STA-R	393,700	5,823,580.00	18.64%
NER	512,200	2,334,886.00	4.79%	STANLY	4,100	729,900.00	28.08%
NER-R	122,900	556,488.00	1.15%	STANLY-R	600	106,950.00	4.11%
NEX	332,000	3,388,330.00	3.36%	STEC	177,300	1,547,675.00	4.25%
NEX-R	15,300	155,535.00	0.15%	STEC-R	300,000	2,617,595.00	7.19%
NRF	190,100	1,086,585.00	4.53%	STGT	156,200	951,835.00	5.99%
NSL	15,600	287,510.00	2.65%	STPI	19,800	57,378.00	1.92%
NUSA	278,000	111,200.00	5.77%	SUPER	132,800	58,432.00	1.21%
ONEE	165,100	671,760.00	14.09%	SUPER-R	192,400	83,021.00	1.76%
ONEE-R	700	2,838.00	0.06%	SUPEREIF	3,400	24,650.00	9.37%
OR	726,600	13,652,080.00	7.74%	SUSCO	97,800	472,074.00	0.52%
OR-R	619,900	11,615,520.00	6.61%	SUSCO-R	140,100	675,282.00	0.74%
ORI	237,100	2,120,385.00	12.57%	SYNEX	5,700	55,005.00	4.52%
ORI-R	352,600	3,153,980.00	18.70%	TASCO	616,000	11,906,120.00	6.59%
OSP	561,100	13,553,040.00	5.81%	TASCO-R	53,200	1,022,060.00	0.57%
OSP-R	71,100	1,713,400.00	0.74%	TCAP	100,200	4,935,575.00	9.73%
OTO	142,400	95,405.00	1.65%	TCAP-R	25,400	1,250,875.00	2.47%
PLANB	332,000	2,665,180.00	8.93%	TEAMG	121,200	611,360.00	5.07%
PLAT	7,000	21,280.00	3.82%	TFG	20,600	68,164.00	1.60%
PR9	31,400	481,770.00	5.88%	TFG-R	98,300	324,598.00	7.63%
PRIME	459,900	292,587.00	0.23%	TGE-R	19,100	38,964.00	0.17%
PRM	192,600	1,155,600.00	13.10%	THANI	381,800	1,128,714.00	3.80%
PRM-R	102,200	613,135.00	6.95%	THANI-R	654,200	1,924,210.00	6.51%
PSH	40,500	502,630.00	10.42%	THCOM	361,100	4,549,920.00	10.74%
PSL	1,442,600	11,807,440.00	6.29%	THCOM-R	150,800	1,893,460.00	4.48%
PSL-R	2,627,300	21,689,790.00	11.45%	THG	6,900	421,050.00	1.04%
PTG	285,900	2,379,000.00	5.02%	THG-R	44,300	2,708,300.00	6.71%
PTG-R	411,400	3,457,610.00	7.22%	TIDLOR	2,716,100	59,150,770.00	4.47%
PTL	18,400	198,390.00	4.07%	TIDLOR-R	3,519,500	75,243,520.00	5.79%
PTT	1,000,000	33,250,000.00	3.62%	TIPH	63,300	2,074,300.00	13.70%
PTTEP	939,300	153,949,950.00	7.36%	TIPH-R	7,200	235,800.00	1.56%
PTTEP-R	1,771,400	289,652,700.00	13.88%	TISCO	205,700	19,956,875.00	8.93%
PTTGC	1,397,100	52,401,900.00	8.97%	TISCO-R	312,600	30,266,450.00	13.57%
PTTGC-R	934,500	34,992,950.00	6.00%	TKC	7,500	167,020.00	0.56%
QH	1,898,300	4,252,192.00	29.28%	TKN	275,600	3,115,410.00	2.39%
QH-R	404,400	905,856.00	6.24%	TKN-R	26,200	296,550.00	0.23%
RABBIT	1,856,000	1,082,157.00	3.95%	TKS	12,400	86,180.00	4.38%
RAM-R	2,700	111,100.00	12.22%	TLI	1,009,800	10,643,060.00	9.23%
RATCH	577,900	18,652,625.00	10.75%	TLI-R	1,194,800	12,651,720.00	10.93%
RATCH-R	281,600	9,114,250.00	5.24%	TOA	26,100	571,380.00	2.72%
RBF	91,800	1,017,980.00	5.40%	TOA-R	15,800	348,350.00	1.65%
RBF-R	25,600	286,640.00	1.50%	TOP	617,400	29,674,475.00	8.62%
RCL	306,900	5,889,770.00	20.35%	TOP-R	649,600	31,198,075.00	9.07%
RCL-R	76,400	1,467,770.00	5.07%	TRIPL	422,200	591,080.00	20.44%
RJH	1,200	31,800.00	1.37%	TRIPL-R	450,800	631,990.00	21.83%
ROJNA	159,700	937,135.00	10.95%	TRIPP	76,100	249,686.00	7.47%
ROJNA-R	10,800	63,720.00	0.74%	TRIPP-R	800	2,624.00	0.08%
RS	12,600	176,440.00	6.43%	TQM	26,500	804,000.00	5.21%
RS-R	14,700	207,270.00	7.50%	TRUE	1,875,500	11,470,080.00	6.59%
SABINA	40,200	1,027,850.00	3.88%	TRUE-R	78,800	485,200.00	0.28%
SABUY-R	127,900	667,080.00	1.45%	TSE	20,000	36,734.00	2.46%
SAK	26,400	111,232.00	1.55%	TTA	148,900	770,500.00	5.12%
SAMART	5,500	25,052.00	1.31%	TTB	69,147,600	112,679,182.00	20.81%
SAMART-R	400	1,822.00	0.10%	TTB-R	40,310,100	65,086,908.00	12.13%
SAPPE	500	41,550.00	0.16%	TTCL	32,700	127,530.00	16.58%
SAPPE-R	16,400	1,357,025.00	5.24%	TTW	303,900	2,720,640.00	10.62%
SAT	10,500	182,500.00	3.05%	TTW-R	97,100	869,045.00	3.39%
SAWAD	2,283,100	105,217,050.00	14.00%	TU	1,384,900	19,384,530.00	5.46%
SAWAD-R	2,042,800	93,159,475.00	12.53%	TU-R	3,345,700	46,873,840.00	13.18%
SC	379,200	1,299,370.00	5.07%	TVO-R	10,100	216,940.00	5.62%
SC-R	425,700	1,460,614.00	5.69%	UVAN	7,600	63,335.00	9.16%
SCB	582,900	57,487,525.00	3.79%	VGI	3,103,800	6,688,214.00	18.24%
SCB-R	2,629,600	259,499,050.00	17.08%	VGI-R	411,600	894,790.00	2.42%
SCC	5,000	1,475,000.00	0.24%	VIBHA	55,600	107,864.00	4.76%
SCC-R	10,000	2,940,600.00	0.47%	WHA	5,689,200	29,186,705.00	9.79%
SCCC	10,200	1,341,300.00	10.74%	WHA-R	1,435,600	7,443,295.00	2.47%
SCCC-R	39,500	5,193,500.00	41.58%	WHAUP	73,900	276,720.00	13.14%
SCGP	567,200	20,882,850.00	9.05%	WHAUP-R	47,800	178,772.00	8.50%
SCGP-R	454,000	16,733,350.00	7.24%	WICE	126,600	807,730.00	31.51%
SGC	182,500	260,975.00	1.09%	WORK	7,700	85,550.00	6.24%
SGP-R	1,400	11,550.00	0.89%	XO	403,800	11,237,450.00	3.01%
SHR	89,800	226,296.00	6.26%	XPG	3,540,000	3,574,992.00	5.21%
SINGER	914,200	10,351,260.00	3.03%	XPG-R	497,800	502,778.00	0.73%

● ไม่รวมรายการขายชอร์ตของสมาชิกที่เป็นผู้ร่วมค้าหน่วยลงทุน หรือผู้ดูแลสภาพคล่องของหน่วยลงทุนของกองทุนรวมอีทีเอฟเพื่อบัญชีบริษัทประเภทเพื่อทำกำไรจากส่วนต่างของราคาหรือเพื่อดูแลสภาพคล่อง แล้วแต่กรณี

● รายการที่ชื่อย่อหลักทรัพย์ด้วย "-R" หมายถึง ข้อมูลธุรกรรมขายชอร์ตในเอ็นวีดีอาร์

ที่มา : set.or.th

รายงานการเปลี่ยนแปลงการถือหลักทรัพย์และสัญญาซื้อขายล่วงหน้าของผู้บริหาร (แบบ 59) ประจำวันที่ 7 พฤศจิกายน 2566

ชื่อบริษัท	วิธีการได้มา/จำหน่าย	ชื่อผู้บริหาร	ประเภทหลักทรัพย์	วันที่ได้มา/จำหน่าย	จำนวน	ราคา
EP	ซื้อ	นาย ยุทธ ชินสุวิคกุล	หุ้นสามัญ	6/11/2566	25,500	2.80
IRCP	ซื้อ	นาย แดน เทศระกุล	หุ้นสามัญ	6/11/2566	693,000	0.68
PRIN	ซื้อ	นาย ปริญญา โกวิทจินดาชัย	หุ้นสามัญ	6/11/2566	100,000	2.90
RAM	โอน	นาย เอื้อชาติ กาญจนพิทักษ์	หุ้นสามัญ	3/11/2566	200,000	-
					Revoked by Reporter	
RAM	โอน	นาย เอื้อชาติ กาญจนพิทักษ์	หุ้นสามัญ	3/11/2566	800,000	-
SUPER	ซื้อ	นาย จอมทรัพย์ โลจายะ	หุ้นสามัญ	3/11/2566	400,000	0.44
TRITN	ซื้อ	นางสาว หลุยส์ เตชะอุบล	หุ้นสามัญ	6/11/2566	1,900,000	0.14

ที่มา: sec.or.th

รายงานการได้มา/จำหน่ายหลักทรัพย์ของกิจการ (แบบ 246-2) ประจำวันที่ 7 พฤศจิกายน 2566

หลักทรัพย์	ชื่อผู้ได้มา/จำหน่าย	วิธีการ	ประเภทหลักทรัพย์ 1	% ก่อน ได้มา/ จำหน่าย	% ได้มา/ จำหน่าย	% หลัง ได้มา/ จำหน่าย	วันที่ได้มา/ จำหน่าย	% ก่อน ได้มา/ จำหน่าย (กลุ่ม)2	% ได้มา/ จำหน่าย (กลุ่ม)2	% หลัง ได้มา/ จำหน่าย (กลุ่ม)2	หมายเหตุ
PLANB	บริษัท หลักทรัพย์จัดการกองทุนรวมมีหลวง จำกัด	จำหน่าย	หุ้น	15.0054	0.1072	14.8981	2/11/2566	15.0054	0.1072	14.8981	

- หุ้น หมายถึง หุ้นสามัญหรือหุ้นบุริมสิทธิ หรือใบแสดงสิทธิในผลประโยชน์ที่เกิดจากหลักทรัพย์อ้างอิงไทย (DR) หลักทรัพย์แปลงสภาพ หมายถึง ใบสำคัญแสดงสิทธิที่จะซื้อหุ้นสามัญ หุ้นกู้แปลงสภาพ หรือหลักทรัพย์อื่นที่อาจแปลงสภาพได้
- กรณีที่มีการรายงานเป็นกลุ่ม ชื่อผู้ได้มา/จำหน่าย จะแสดงข้อมูลของบุคคลในกลุ่มที่มีการเปลี่ยนแปลง ส่วน %การได้มา/จำหน่าย และ %หลังการได้มา/จำหน่าย จะแสดงตัวเลขของทั้งกลุ่ม และบุคคลตามมาตรา 258 (นิยามตามบุคคลมาตรา 258)
- ข้อมูลเบื้องต้น หมายถึง ข้อมูลยังไม่ครบถ้วน และ/หรือ อยู่ระหว่างการสอบทานฉบับแก้ไข หมายถึง ผู้รายงานยื่นเอกสารชุดใหม่ เพื่อแก้ไขชุดเดิม chain principle หมายถึง การได้มาหุ้นโดยทางอ้อม และเป็นการได้มาในจำนวนที่ทำให้ผู้ได้มาต้องทำคำเสนอซื้อหลักทรัพย์ทั้งหมดของกิจการ

ที่มา: sec.or.th

TURNOVER LIST



8 พฤศจิกายน 2566

TURNOVER LIST & TRADING ALERT หลักทรัพย์ที่เข้าข่ายมาตรการจำกัดการซื้อขาย

หมายเหตุ

เมื่อหุ้นสามัญเข้ามาตรการให้หลักทรัพย์อื่นของบจ. และหลักทรัพย์ที่มีการอ้างอิงหลักทรัพย์ของบจ. เข้ามาตรการจำกัดการซื้อขายด้วย (ยกเว้น **DW**) โดย

- 1. Cash Balance:** สมาชิกต้องดำเนินการให้ลูกค้าซื้อหลักทรัพย์ด้วยบัญชี **Cash Balance** เท่านั้น โดยลูกค้าต้องวางเงินสดไว้ล่วงหน้ากับสมาชิกเต็มจำนวนก่อนซื้อหลักทรัพย์
- 2. ห้ามคำนวณวงเงินซื้อขาย:** ห้ามสมาชิกใช้หลักทรัพย์เป็นหลักประกันในการคำนวณเป็นวงเงินซื้อขายหลักทรัพย์ (ในทุกประเภทบัญชี)
- 3. ห้าม Net Settlement:** ห้ามสมาชิกหักกลบลบราคาค่าซื้อกับราคาค่าขายหลักทรัพย์เดียวกันในวันเดียวกัน (ซื้อและขายหลักทรัพย์เดียวกันในวันเดียวกัน ค่าขายคืนเป็นวงเงินในวันทำการถัดไป)

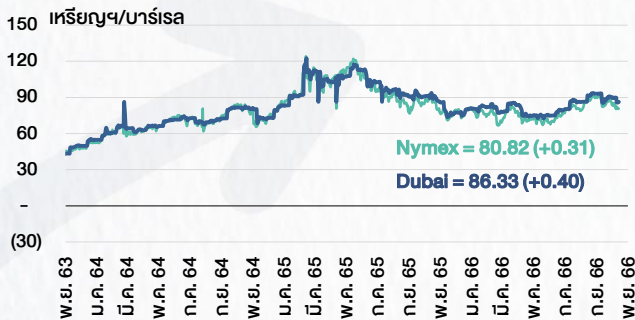
ทั้งนี้ มาตรการจำกัดการซื้อขาย มีปัจจัยที่ใช้ในการพิจารณา คือ อัตราหมุนเวียนการซื้อขาย (**Turnover ratio**) มูลค่าการซื้อขาย และราคาซื้อขาย ที่ไม่สอดคล้องกับปัจจัยพื้นฐาน เช่น **P/E Ratio** เป็นต้น

ที่มา: set.or.th

CYCLICAL WATCH

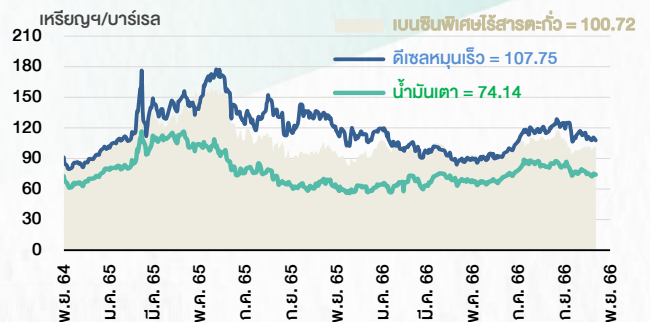
8 พฤศจิกายน 2566

ราคาน้ำมันดิบ



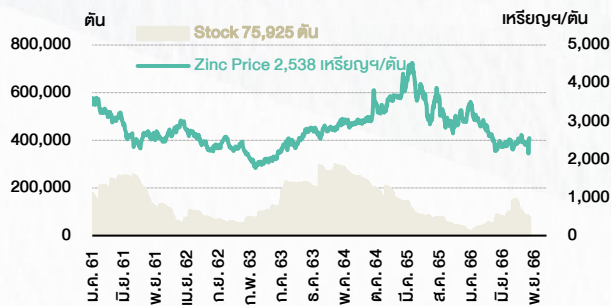
ที่มา : TQ professional

ราคาขายปลีกน้ำมันสำเร็จรูปตลาดสิงคโปร์



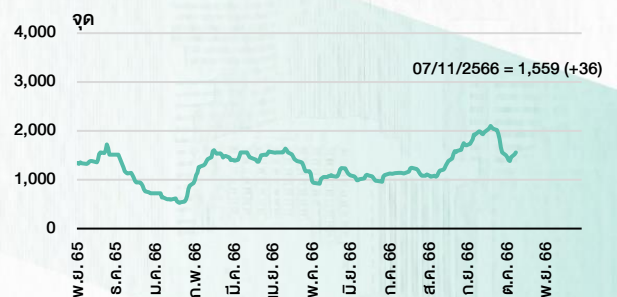
ที่มา : TOP

ราคาสังกะสี



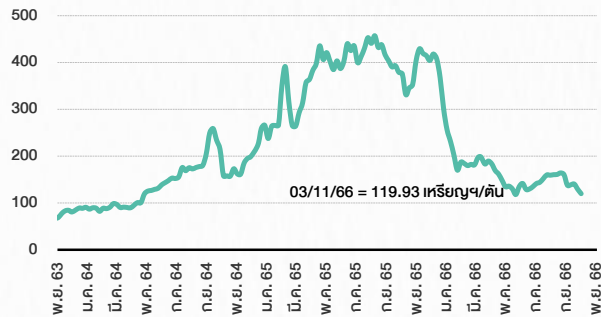
ที่มา : lme.co.uk

ดัชนีค่าระวาง BDI



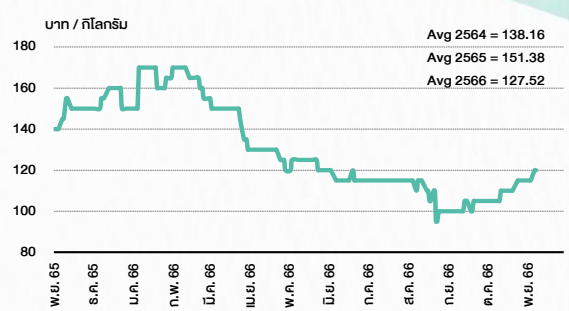
ที่มา : TQ professional

ราคาก๊าซหุงต้ม



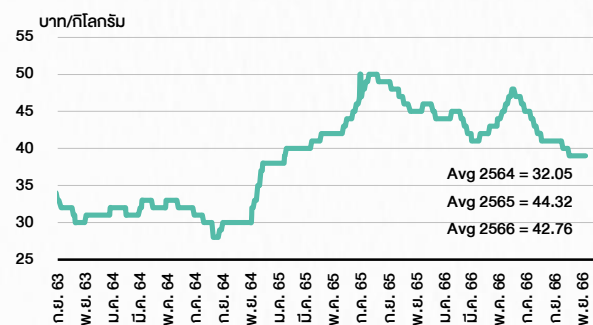
ที่มา : BANPU

ราคาถั่ว 61-70 ตัว/กก.



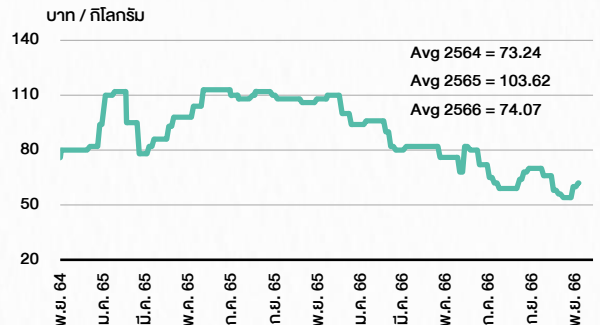
ที่มา : สำนักงานเศรษฐกิจการเกษตร

ราคาไก่เป็น



ที่มา : สำนักงานเศรษฐกิจการเกษตร

ราคาหมู



ที่มา : สำนักงานเศรษฐกิจการเกษตร

STOCK CALENDAR

🕒 8 พฤศจิกายน 2566

November 2023					
Monday	Tuesday	Wednesday	Thursday	Friday	
<p>6</p> <p>Last trading day DOD-W2 ICN-W1</p> <p>New shares trading SIRI 800,000 shrs (w)</p>	<p>7</p> <p>XE DOD-W2 1.0069:1w @B17.8774 (final, "SP") ICN-W1 1:1w @B1.00 (final, "SP")</p> <p>XW TVDH 3existing :1TVDH-W4 @B0.10</p> <p>New shares trading GCAP 1,984,126 shrs (pp) JCKH 2,963,475,936 shrs (xr) WAVE 562,751,624 shrs (w)</p>	<p>8</p> <p>XD BAREIT B0.20 TMILL @B0.08</p> <p>New shares trading AAV 171,428,571 shrs (pp)</p>	<p>9</p> <p>XB COTTO 231,1404 existing: 1SCGD @tba SCC 7.8082 existing: 1SCGD @tba</p> <p>XW CHAYO 10 existing: 1CHAYO-W3</p>	<p>10</p> <p>XD AAPL80X @tba LHSC @B0.1600 OHPF @B0.125</p> <p>Conversion BWG-W5 1:1w @B1.00 (final) PSTC-W2 1:1w @B2.00 SABUY-W1 1.34719:1w @B2.41236</p>	
<p>13</p> <p>XR UMS 8:1n @B1.40</p>	<p>14</p> <p>XD DIF @B0.2264 POPF @B0.1803 PPF @B0.1909 RAM @B0.20 SIRIP @B0.065</p> <p>XN POPF @B0.0897</p> <p>XR META 78:1n @B0.24 WHART @tba</p>	<p>15</p> <p>Delist MBK-W1</p> <p>XD CPNCG @B0.2403</p> <p>XN CPNCG @B0.0217</p>	<p>16</p> <p>XD FTREIT @B0.1870 SPRIME @B0.15</p> <p>XN JASIF @B0.1600</p> <p>Conversion ASW-W1 1:1w @B12.00 PLANET-W1 1:1w @B2.00 (final)</p>	<p>17</p>	
<p>20</p> <p>XD DCC @B0.017 PTL @B0.05</p> <p>Conversion ECF-W4 1:1w @B2.00</p>	<p>21</p> <p>XD BOFFICE @B0.1458</p> <p>XE ANAN-W1 1:1w @B1.65 (final)</p> <p>XN BOFFICE @B0.0149</p>	<p>22</p>	<p>23</p> <p>Conversion INET-W2 1:1w @B4.50 (final)</p>	<p>24</p>	
<p>27</p> <p>Last trading day NCAP-W1 SCM-W1</p>	<p>28</p> <p>XE NCAP-W1 1:1w @B7.00 (final, "SP") SCM-W1 1.0761:1w @B8.36 (final, "SP")</p> <p>XR W 5:1n @B1.00</p> <p>XW W 1 existing :1W-W6</p>	<p>29</p> <p>XR FTREIT @tba</p> <p>Conversion NOBLE-W2 1.053:1w @B7.597</p>	<p>30</p> <p>Conversion DOD-W2 1.0069:1w @B17.8774 (final) EKH-W1 1.066:1w @B5.91 ICN-W1 1:1w @B1.00 (final) K-W2 1:1w @B0.80 RS-W4 1.15:1w @B25.21</p>		

December 2023					
Monday	Tuesday	Wednesday	Thursday	Friday	
				<p>1</p> <p>Delist DOD-W2 ICN-W1</p> <p>XD TNH @B0.60</p>	
<p>4</p> <p>Last trading day PROT-W3</p> <p>XR TRC 4:1n @B0.20</p>	<p>5</p> <p>XD SIA19 @B0.2589</p> <p>XE PORT-W3 1:1w @B3.30 (final, "SP")</p>	<p>6</p>	<p>7</p>	<p>8</p>	
<p>11</p> <p>PUBLIC HOLIDAY (Substitution for Constitution Day)</p>	<p>12</p> <p>PUBLIC HOLIDAY (H.M. King Bhumibol Adulyadej The Great's Birthday/National Day / Farther's Day)</p>	<p>13</p> <p>Conversion ANAN-W1 1:1w @B1.65 (final)</p>	<p>14</p> <p>Delist ANAN-W1</p>	<p>15</p>	
<p>18</p>	<p>19</p> <p>XW GIFT 3 existing: 1GIFT-W2</p>	<p>20</p> <p>XR HYDRO 1.50:1n @B0.30</p> <p>XW HYDRO 2 existing: :1HYDRO-W2 @B0.01</p> <p>Conversion NCAP-W1 1:1w @B7.00 (final) SCM-W1 1.0761:1w @B8.36 (final)</p>	<p>21</p> <p>Delist NCAP-W1 SCM-W1</p>	<p>22</p>	
<p>25</p>	<p>26</p> <p>XW META 45 existing: 4META-W7</p>	<p>27</p> <p>XW RS 10 existing: 1RS-W5</p>	<p>28</p>	<p>29</p> <p>PUBLIC HOLIDAY (Substitution for New Year's Eve)</p>	

ที่มา: set.or.th

ANTI-CORRUPTION PROGRESS INDICATOR

คำอธิบายผลการประเมินแต่ละระดับ

ระดับที่ 1 มั่นใจ (COMMITTED)

มีคำมั่นหรือทัศนคติในการดำเนินการดำเนินธุรกิจที่จะไม่มีส่วนเกี่ยวข้องกับการทุจริตและการดูแลให้บริษัทปฏิบัติตามให้เป็นไปตามกฎหมายที่เกี่ยวข้อง

ระดับที่ 2 ประกาศเจตนา (DECLARED)

มีการประกาศเจตนาเป็นแนวร่วมปฏิบัติของภาคเอกชนไทยในการต่อต้านการทุจริต (CAC) หรือโครงการต่อต้านการทุจริตที่กำหนดให้องค์กรต้องมีกระบวนการในตนเองเดียวกัน

ระดับที่ 3 มีมาตรการป้องกัน (ESTABLISHED)

มีมาตรการป้องกัน การประเมินความเสี่ยง การสื่อสารและฝึกอบรมแก่พนักงาน รวมทั้งการดูแลให้มีการดำเนินการและการทบทวนความเหมาะสมของมาตรการอย่างสม่ำเสมอ

ระดับที่ 4 ได้รับการรับรอง (CERTIFIED)

มีการสอบทานจากคณะกรรมการตรวจสอบหรือผู้สอบบัญชีที่สำนักงาน ก.ล.ต. ให้ความเห็นชอบ และได้รับการรับรองหรือผ่านการตรวจสอบเพื่อความเชื่อมั่นอย่างเป็นทางการจากหน่วยงานภายนอก (เช่น CAC)

ระดับที่ 5 ขยายผลผู้ที่เกี่ยวข้อง (EXTENDED)

มีการขยายผลการดำเนินนโยบายต่อต้านการทุจริตสู่ผู้ที่เกี่ยวข้องในห่วงโซ่อุปทาน และการเปิดเผยข้อมูลเกี่ยวกับกรณีการทุจริตที่เกิดขึ้น

เปิดเผยบ้างแต่ไม่มั่นใจนโยบายที่ชัดเจน

ไม่เปิดเผยหรือไม่มั่นใจนโยบาย

CG SCORE: การจัดอันดับบริษัทมหาชน

คำอธิบายผลการประเมินแต่ละระดับ

ระดับคะแนน 5 (90-100) : ดีเลิศ 

ระดับคะแนน 4 (80-89) : ดีมาก 

ระดับคะแนน 3 (70-79) : ดี 

NR. : ไม่ปรากฏชื่อในรายงาน CGR

"DISCLAIMER: การเปิดเผย (ก) ผลสำรวจในเรื่องการกำกับดูแลกิจการ (CORPORATE GOVERNANCE REPORT) ที่จัดทำโดยสมาคมส่งเสริมสถาบันกรรมการบริษัทไทย (IOD) และ (ข) ผลการประเมินดัชนีชี้วัดความคืบหน้าการป้องกันการมีส่วนเกี่ยวข้องกับการทุจริตคอร์รัปชัน (ANTI-CORRUPTION PROGRESS INDICATORS) ที่จัดทำโดยสถาบันที่เกี่ยวข้อง ซึ่งมีการเปิดเผยโดยสำนักงานคณะกรรมการกำกับหลักทรัพย์และตลาดหลักทรัพย์นี้ เป็นการสำรวจและประเมินโดยสมาคมหรือสถาบันที่เกี่ยวข้องจากข้อมูลที่ได้รับจากบริษัทจดทะเบียนตามต้นสังกัดจดทะเบียนได้ระบุใน (ก) แบบแสดงข้อมูลตามหลักเกณฑ์ CORPORATE GOVERNANCE REPORT OF THAI LISTED COMPANIES (CGR) ประจำปี และ (ข) แบบแสดงข้อมูลเพื่อการประเมิน ANTI-CORRUPTION ซึ่งได้อ้างอิงข้อมูลมาจากแบบแสดงรายการข้อมูลประจำปี (แบบ 56-1) รายงานประจำปี (แบบ 56-2) หรือในเอกสารและหรือรายงานอื่นที่เกี่ยวข้องของบริษัทจดทะเบียนนั้น แล้วแต่กรณี โดยเป็นการสำรวจและประเมินจากข้อมูลของบริษัทจดทะเบียนที่มีการเปิดเผยต่อสาธารณะ และเป็นข้อมูลที่ผู้ลงทุนทั่วไปสามารถเข้าถึงได้ และเป็นการดำเนินการตามนโยบายของสำนักงานคณะกรรมการกำกับหลักทรัพย์และตลาดหลักทรัพย์

ทั้งนี้ ผลการสำรวจหรือผลการประเมินดังกล่าวเป็นการนำเสนอในมุมมองของ IOD หรือสถาบันที่เกี่ยวข้องซึ่งเป็นบุคคลภายนอก โดยมิได้เป็นการประเมินการปฏิบัติตามของบรรษัทจดทะเบียนในตลาดหลักทรัพย์แห่งประเทศไทย และมีได้ข้อมูลภายในเพื่อการประเมินแต่อย่างใด

เนื่องจากผลสำรวจหรือผลการประเมินดังกล่าวเป็นเพียงผลสำรวจหรือผลการประเมิน ณ วันที่ปรากฏในผลสำรวจหรือผลการประเมินเท่านั้น ดังนั้น ผลสำรวจหรือผลการประเมินจึงอาจเปลี่ยนแปลงได้ภายหลังวันดังกล่าว หรือเมื่อข้อมูลที่เกี่ยวข้องมีการเปลี่ยนแปลง ทั้งนี้ บริษัทหลักทรัพย์ [มี] มิได้ยืนยัน ตรวจสอบ หรือรับรองความถูกต้องครบถ้วนของผลสำรวจหรือผลการประเมินดังกล่าวแต่อย่างใด"

CG SCORE: การจัดอันดับบริษัทมหาชน



AAV	ASP	BKI	COMAN	EE	GRAMMY	JTS	MAJOR	NVD	PRG	SABINA	SENX	STA	THIP	TSTE	WHA
ADVANC	ASW	BOL	COTTO	EGCO	GULF	K	MALEE	NYT	PRM	SAMART	SGF	STEC	THRE	TSST	WHAUP
AF	AUCT	BPP	CPALL	EPG	GUNKUL	KBANK	MBK	OR	PSH	SAMTEL	SHR	STGT	THREL	TTA	WICE
AH	AWC	BRR	CPAXT	ETC	HANA	KCE	MC	ORI	PSL	SAT	SICT	STI	TIPCO	TTB	WINNER
AIRA	AYUD	BTS	CPF	ETE	HARN	KEX	MCOT	OSP	PTG	SBNEXT	SIRI	SUN	TISCO	TTCL	XPG
AJ	BAFS	BTW	CPI	FN	HENG	KGI	METCO	OTO	PTT	SC	SIS	SUSCO	TK	TTW	ZEN
AKP	BAM	BWG	CPN	FNS	HMPRO	KKP	MFEC	PAP	PTTEP	SCB	SITHAI	SUTHA	TKN	TU	
AKR	BANPU	CENTEL	CRC	FPI	ICC	KSL	MINT	PCSGH	PTTGC	SCC	SJWD	SVI	TKS	TVDH	
ALLA	BAY	CFRESH	CSS	FPT	ICHI	KTB	MONO	PDG	PYLON	SCCC	SMPC	SYMC	TKT	TVO	
ALT	BBIK	CGH	DDD	FSMART	III	KTC	MOONG	PDJ	Q-CON	SCG	SNC	SYNTEC	TMILL	TWPC	
AMA	BBL	CHEWA	DELTA	FVC	ILINK	LALIN	MSC	PG	QH	SCGP	SONIC	TACC	TMT	UAC	
AMARIN	BCP	CHO	DEMCO	GC	ILM	LANNA	MST	PHOL	QTC	SCM	SORKON	TASCO	TNDT	UBIS	
AMATA	BCPG	CIMBT	DOHOME	GEL	IND	LHFG	MTC	PLANB	RABBIT	SCN	SPALI	TCAP	TNITY	UPOIC	
AMATAV	BDM5	CK	DRT	GFPT	INTUCH	LIT	MVP	PLANET	RATCH	SDC	SPI	TEAMG	TOA	UV	
ANAN	BEM	CKP	DUSIT	GGC	IP	LOXLEY	NCL	PLAT	RBF	SEAFKO	SPRC	TFMAMA	TOP	VCOM	
AOT	BEYOND	CM	EA	GLAND	IRC	LPN	NEP	PORT	RS	SEAOIL	SPVI	THANA	TPBI	VGI	
AP	BGC	CNT	EASTW	GLOBAL	IRPC	LRH	NER	PPS	S	SE-ED	SSC	THANI	TPM	VIH	
APURE	BGRIM	COLOR	ECF	GPI	ITEL	LST	NKI	PR9	S&J	SELIC	SSSC	THCOM	TRC	WACOAL	
ARIP	BIZ	COM7	ECL	GPSC	IVL	MACO	NOBLE	PREB	SAAM	SENA	SST	THG	TSC	WAVE	



2S	ARROW	BJCHI	CPL	ESTAR	IMH	KK	MICRO	OCC	PRIN	SABUY	SKR	STPI	TMC	TSE	WINMED
7UP	AS	BLA	CPW	FE	INET	KOOL	MILL	OGC	PRINC	SAK	SKY	SUC	TMD	TURTLE	WORK
ABM	ASAP	BR	CRANE	FLOYD	INGRS	KTIS	MITSIB	ONEE	PROEN	SALEE	SLP	SVOA	TMI	TVT	WP
ACE	ASEFA	BRI	CRD	FORTH	INSET	KUMWEL	MK	PACO	PROS	SAMCO	SMART	SVT	TNL	TWP	XO
ACG	ASIA	BROOK	CSC	FTE	INSURE	KUN	MODERN	PATO	PROUD	SANKO	SMD	SWC	TNP	UBE	YUASA
ADB	ASIAN	BSM	CSP	GBX	IRCP	KWC	MTI	PB	PSG	SAPPE	SMIT	SYNEX	TNR	UEC	ZIGA
ADD	ASIMAR	BYD	CV	GCAP	IT	KWM	NATION	PICO	PSTC	SAWAD	SMT	TAE	TOG	UKEM	
AEONTS	ASK	CBG	CWT	GENCO	ITD	L&E	NCAP	PIMO	PT	SCAP	SNNP	TAKUNI	TPA	UMI	
AGE	ASN	CEN	DCC	GJS	J	LDC	NGH	PIN	PTC	SCI	SNP	TCC	TPAC	UOBKH	
AHC	ATP30	CHARAN	DHOUSE	GTB	JAS	LEO	NDR	PJW	QLT	SCP	SO	TCMC	TPCS	UP	
AIE	B	CHAYO	DITTO	GYT	JCK	LH	NETBAY	PL	RCL	SE	SPA	TFG	TIPL	UPF	
AIT	BA	CHG	DMT	HEALTH	JCKH	LHK	NEX	PLE	RICHY	SECURE	SPC	TFI	TPIPP	UTP	
ALUCON	BC	CHOTI	DOD	HPT	JMT	M	NNCL	PM	RJH	SFLEX	SPCG	TFM	TPLAS	VIBHA	
AMANAH	BCH	CHOW	DPAIN	HTC	JR	MATCH	NOVA	PMTA	ROJNA	SFT	SR	TGH	TPS	VL	
AMR	BE8	CI	DV8	HUMAN	KBS	MBAX	NPK	PPP	RPC	SGP	SRICHA	TIDLOR	TOR	VPO	
APCO	BEC	CIG	EASON	HYDRO	KCAR	MEGA	NRF	PPPM	RT	SIAM	SSF	TIGER	TRITN	VRANDA	
APCS	BH	CITY	EFORL	ICN	KGEM	META	NTV	PRAPAT	RWI	SINGER	SSP	TIPH	TRT	WGE	
AQUA	BIG	CIVIL	ERW	IFS	KIAT	MFC	NUSA	PRECHA	S11	SKE	STANLY	TITLE	TRU	WIJK	
ARIN	BJC	CMC	ESSO	IIG	KISS	MGT	NWR	PRIME	SA	SKN	STC	TM	TRV	WIN	



A	AU	BTNC	CPT	EVER	GTV	JUBILE	M-CHAI	NEWS	PPM	RSP	STARK	TKC	TYCN	YGG	
A5	B52	CAZ	CSR	F&D	HL	KASET	MCS	NFC	PRAKIT	SIMAT	STECH	TNH	UMS	ZAA	
A1	BEAUTY	CCP	CTW	FMT	HTECH	KCM	MDX	NSL	PTECH	SISB	SUPER	TNFC	UNIO		
AKS	BGT	CGD	D	GIFT	IHL	KWI	MENA	NV	PTL	SK	TC	TOPP	UREKA		
ALL	BLAND	CMAN	DCON	GLOCON	INOX	KYE	MJD	PAF	RAM	SOLAR	TCJ	TPCH	VARO		
ALPHAX	BM	CMO	EKH	GLOXY	JAK	LEE	MORE	PEACE	ROCK	SPACK	TEAM	TPOLY	W		
AMC	BROCK	CMR	EMC	GREEN	JMART	LPH	MUD	PF	RP	SPG	THE	TRUBB	WFX		
APP	BSBM	CPANEL	EP	GSC	JSP	MATI	NC	PK	RPH	SQ	THMUI	TTI	WPH		

ANTI-CORRUPTION PROGRESS INDICATOR มี 2 กลุ่ม

ได้รับการรับรอง

2S	AWC	BSBM	CPN	FPI	ICC	KCC	MCOT	OGC	PR9	RATCH	SGC	SST	THREL	TSI	WHAUP
7UP	AYUD	BTS	CPW	FPT	ICHI	KCE	META	OR	PREB	RML	SGP	STA	TIDLOR	TSTE	WICE
AAI	B	BWG	CRC	FSMART	IFS	KGEM	MFC	ORI	PRG	RS	SINGER	STGT	TIPCO	TSST	WIJK
ADVANC	BAFS	CEN	CSC	FTE	III	KGI	MFEC	PAP	PRINC	RWI	SIRI	STOWER	TISCO	TTA	XO
AF	BAM	CENTEL	DCC	GBX	ILINK	KKP	MILL	PATO	PRM	S&J	SITHAI	SUSCO	TKS	TTB	YUASA
AH	BANPU	CFRESH	DELTA	GC	ILM	KSL	MINT	PB	PROS	SAAM	SKR	SVI	TKT	TTCL	ZEN
A1	BAY	CGH	DEMCO	GCAP	INET	KTB	MONO	PCSGH	PSH	SABINA	SMIT	SYMC	TMD	TU	ZIGA
AIE	BBL	CHEWA	DIMET	GEL	INOX	KTC	MOONG	PDG	PSL	SAK	SMK	SYNTEC	TMILL	TVDH	
AIRA	BCH	CHOTI	DRT	GFPT	INSURE	L&E	MSC	PDJ	PSTC	SAPPE	SMPC	TAE	TMT	TVO	
AJ	BCP	CHOW	DUSIT	GGC	INTUCH	LANNA	MST	PG	PT	SAT	SNC	TAKUNI	TNITY	TWPC	
AKP	BCPG	CIG	EA	GJS	IRPC	LHFG	MTC	PHOL	PTECH	SC	SNP	TASCO	TNL	UBE	
AMA	BE8	CIMBT	EASTW	GPI	ITEL	LHK	MTI	PIMO	PTG	SCC	SORKON	TCAP	TNP	UBIS	
AMANAH	BEC	CM	ECF	GPSC	IVL	LPN	NATION	PK	PTT	SCCC	SPACK	TCMC	TNR	UEC	
AMATA	BEYOND	CMC	EGCO	GSTEEL	JAS	LRH	NCAP	PL	PTTEP	SCG	SPALI	TFG	TOG	UKEM	
AMATAV	BGC	COM7	EP	GULF	JKN	M	NEP	PLANB	PTTGC	SCGP	SPC	TFI	TOP	UOBKH	
AP	BGRIM	COTTO	EPG	GUNKUL	JR	MAJOR	NKI	PLANET	PYLON	SCM	SPI	TFMAMA	TOPP	UV	
APCS	BKI	CPALL	ERW	HANA	JTS	MALEE	NOBLE	PLAT	Q-CON	SCN	SPRC	TGH	TPA	VCOM	
AS	BLA	CPAXT	ESTAR	HARN	KASET	NOK	PM	QH	SEAOIL	SRICHA	THANI	TPCS	TRT	VGI	
ASIAN	BPP	CPF	ETC	HENG	KBANK	MBAX	NRF	PPP	QLT	SE-ED	SSF	THCOM	TRT	VIH	
ASK	BROOK	CPI	ETE	HMPRO	KBS	MBK	NWR	PPPM	QTC	SELIC	SSP	THIP	TRU	WACOAL	
ASP	BRR	CPL	FNS	HTC	KCAR	MC	OCC	PPS	RABBIT	SENA	SSSC	THRE	TSC	WHA	

ประกาศเจตนา

ACE	BRI	CBG	DMT	GLOBAL	J	LH	MODERN	POLY	PRTR	SANKO	SKE	SVT	TIPH	TRUE	WIN
ADB	BTG	CI	DOHOME	GREEN	JMART	MEGA	NER	POS	RBF	SENK	SM	TBN	TKN	VARO	WPH
ASW	BYD	CV	EKH	ICN	JMT	MENA	OSP	PRIME	RT	SFLEX	SUPER	TEGH	TPLAS	VIBHA	XPG
BBGI	CAZ	DEXON	EVER	ITC	LEO	MITSIB	OTO	PROEN	SA	SIS	SVOA	TGE	TQM	W	