

Today Selections >> **DOHOME, KCE, SCGP**

Stock	S	R	Comment
DOHOME	11.00	11.60	3Q66 กำไรดีกว่าตลาดคาด 10% เดิมโตกว่า 130% QoQ
KCE	55.00	57.50	3Q66 กำไรดีกว่าตลาดคาด โต +38% QoQ
SCGP	36.25	37.75	รับอานิสงส์ราคาน้ำมัน ต้นทุนพลังงานลง

Oil in focus

- **SET:** คาดตลาดหุ้นไทยเปิดตลาดในแดนลบเล็กน้อย กดดันจากกลุ่ม Oil & Gas ที่น่าจะปรับตัวลงตามราคาน้ำมันดิบที่ลงแรงเมื่อคืนนี้ แต่ในทางกลับกัน มอง 2 กลุ่มที่อาจจะช่วยประคับประคองตลาดไว้ได้ นั่นก็คือกลุ่ม ETRON (**DELTA, KCE, HANA**) ที่น่าจะปรับตัวอิงทางบวกตามการปรับตัวขึ้นของดัชนี NASDAQ เมื่อคืนนี้ และผลประกอบการของหุ้น KCE ที่ออกมาไม่ได้มีอะไร Surprise ในทางลบ ส่วนอีกกลุ่มมองไปยังกลุ่ม โรงไฟฟ้า (**BGRIM, GPSC**) ที่น่าจะได้ Sentiment เชิงบวกจากราคาน้ำมันดิบที่ปรับลงแรง
- **Oil:** ราคาน้ำมันดิบ Brent ปรับตัวลงกว่า 2.6 % เมื่อคืนนี้ โดยราคาถูกกดดันจากข้อมูลการส่งออกของจีนที่ออกมาอ่อนแอกว่าตลาดคาด รายงานการส่งออกน้ำมันที่เพิ่มขึ้นของกลุ่ม OPEC และการแข็งค่าของสกุลเงินดอลลาร์ มองปัจจัยดังกล่าวส่งผลกดดันต่อกลุ่ม Oil & Gas ในวันนี้ แต่ในทางกลับกัน น่าจะเป็น Sentiment เชิงบวกต่อมายังกลุ่มที่มีต้นทุนอสังหาริมทรัพย์ อย่างเช่นกลุ่มโรงไฟฟ้าได้บ้าง
- **Strategy:** ในเชิงกลยุทธ์ ล่าสุด SET Index ปรับตัวลงมาต่ำกว่าระดับ 1410-1415 จุดตามที่เราคาดหวังไว้ ดังนั้น **สำหรับผู้ที่ยังถือเงินสดในระดับสูง แนะนำให้ใช้จังหวะนี้ในการทยอยเพิ่มน้ำหนักการลงทุนหุ้นไทยได้** เนื่องจากในแง่ Valuation ระดับปัจจุบันถือว่ามีความน่าสนใจทั้งในมาตรวัด PBV และ PE แล้ว โดยเรายังคงเชื่อมั่นว่าดัชนี SET จะไม่ลงไปหลุดระดับต่ำสุดเดิมที่ 1366 จุด สำหรับกลุ่มหุ้นที่น่าสนใจมากที่สุด เรายังคงมองไปยังกลุ่มค่าปลีกเป็นสำคัญ (ล่าสุด **DOHOME** รายงานผลประกอบการไตรมาส 3 ออกมาดีกว่าตลาดราว 13%) ซึ่งเป็นกลุ่มที่เราคาดว่าจะเห็น Earnings momentum ที่ดีในช่วงถัดไป จากมาตรการลดค่าครองชีพ/พักหนี้ ต้นทุนค่าไฟที่ลดลง ความเป็นไปได้ในการออกมาตรการกระตุ้นจีดีพีของภาครัฐ รวมถึงความเป็นไปได้ในการเพิ่มค่าแรงขั้นต่ำ เป็นต้น
- **Factors:** สำหรับปัจจัยสำคัญที่เกิดขึ้นล่าสุด ได้แก่
 - 1) จีนรายงานตัวเลขส่งออกเดือนต.ค.หดตัว 6.4% แยกกว่าที่ตลาดคาดการณ์ไว้ หลักๆเกิดจากการส่งออกไปสหรัฐฯที่หดตัวไป 8% และ EU ที่หดตัว 13% อย่างไรก็ตาม การนำเข้าในเดือนเดียวกันสามารถปรับสูงขึ้นได้ถึง 3% ส่วนทางกับที่ตลาดคาดว่าจะยังมีการหดตัวที่ 5% มองเป็นสัญญาณสะท้อนภาพอุปสงค์ภายในประเทศจีนที่ตึงมากขึ้น ซึ่งจากการศึกษาของเราในอดีตพบว่า **ยอดนำเข้าของจีนที่สูงขึ้นนี้จะนำมาสู่ยอดการส่งออกของไทยที่สูงขึ้นในช่วงถัดไปด้วยเช่นเดียวกัน**
 - 2) นายเศรษฐา ทวีสิน นายกรัฐมนตรี และรมว.คลัง ระบุเตรียมแถลงรายละเอียดโครงการเงินดิจิทัล 10,000 บาทอย่างละเอียดในวันที่ 10 พฤศจิกายนนี้ ถือเป็นปัจจัยที่น่าจับตา ทั้งในมิติของ แหล่งที่มาของเงิน กลุ่มเป้าหมาย รวมถึงสินค้าและผู้ประกอบการที่ได้ประโยชน์

 แนวรับ **1,398** แนวต้าน **1,425**
บทวิเคราะห์วันนี้

- **AP (ซื้อ ราคาเป้าหมาย 14.40 บาท)** กำไรเติบโตตั้ง QoQ และ YoY จากยอดโอนที่สูงขึ้น
- **KCE: Stock Comment (ซื้อเก็งกำไร ราคาเป้าหมาย 49 บาท)** (+) KCE รายงานกำไรดีกว่าตลาดคาด

Market Summary			
	Closed	+/-	%Chg
SET	1,408.30	- 8.91	- 0.63
SET50	871.54	- 4.80	- 0.55
SET100	1,930.94	- 11.29	- 0.58
Mai	401.96	- 1.81	- 0.45
Dow Jones	34,152.60	+56.74	+0.17
Nasdaq	13,639.86	+121.08	+0.90
Nikkei	32,271.82	- 436.66	- 1.34
Hang Seng	17,670.16	- 296.43	- 1.65
SET Mkt. Cap (Btmn)	17,309.48		
SET Turnover (Btmn)	39,372.29		
PER(x)	19.45		

Stock Top Active

PTTEP	ADVANC	KBANK	SCB	TIDLOR
-------	--------	-------	-----	--------

Sector Top Active

ENERG	BANK	COMM
-------	------	------

Investors Data – SET (Btmn)

7 Nov.23	Buy	Sell	Net
Institution	2,929	2,537	391
Proprietary	2,932	2,781	151
Foreign	22,413	23,850	-1,437
Local	11,099	10,204	894
1-7 Nov.23	Buy	Sell	Net
Institution	21,877	16,098	5,779
Proprietary	14,649	15,541	-892
Foreign	111,814	114,198	-2,384
Local	62,207	64,711	-2,503

Commodities

	7 Nov.23	6 Nov.23	Chg	%Chg
Bt/US\$	35.53	35.45	+0.09	+0.24
US\$/Yuan	7.279	7.268	+0.01	+0.14
US Bond Yield 10y(%)	4.564	4.620	-0.06	-1.21
Brent Oil (US\$/bbl)	81.61	85.18	-3.57	-4.19
Nymex Oil (US\$/bbl)	77.37	80.82	-3.45	-4.27
Gold Spot (US\$/oz)	1,969.15	1,977.53	-8.38	-0.42
Baltic Dry Index	1,559.00	1,523.00	+36.00	+2.36
Dollar Index (DXYO)	105.51	105.26	+0.25	+0.24

Today's Event

- **BAREIT XD** 0.20 บาท
- **TMILL XD** 0.08 บาท
- **AAV ลุกหุ้นเข้า** 171,428,571 หุ้น


 นัฐชาติ เมฆชาติ
 CFA, FRM (ID: 31379)
 E-mail: nuttachart@trinitythai.com

บริษัทหลักทรัพย์ ทรินิตี้ จำกัด เลขที่ 1 อาคารพาร์ค สยาม ชั้น 22 และห้อง 2301 ชั้น 23 ถนนคอนแวนต์ แขวงสีลม เขตบางรัก กรุงเทพฯ 10500

รายงานฉบับนี้จัดทำขึ้นโดยข้อมูลเท่าที่ปรากฏและเชื่อว่าเป็นที่น่าเชื่อถือได้ แต่ไม่ถือเป็นการยืนยันความถูกต้องและความสมบูรณ์ของข้อมูลใดๆ โดยบริษัทหลักทรัพย์ ทรินิตี้ จำกัด ผู้จัดทำขอสงวนสิทธิ์ในการเปลี่ยนแปลงความเห็นหรือประเมินการดำเนินงานที่ปรากฏในรายงานฉบับนี้โดยไม่ต้องแจ้งล่วงหน้า รายงานฉบับนี้มีวัตถุประสงค์เพื่อใช้ประกอบการตัดสินใจของนักลงทุน โดยไม่ได้เป็นการชี้นำหรือชักชวนให้นักลงทุนทำการซื้อหรือขายหลักทรัพย์ หรือตราสารทางการเงินใดๆ ที่ปรากฏในรายงาน

Fund Flow

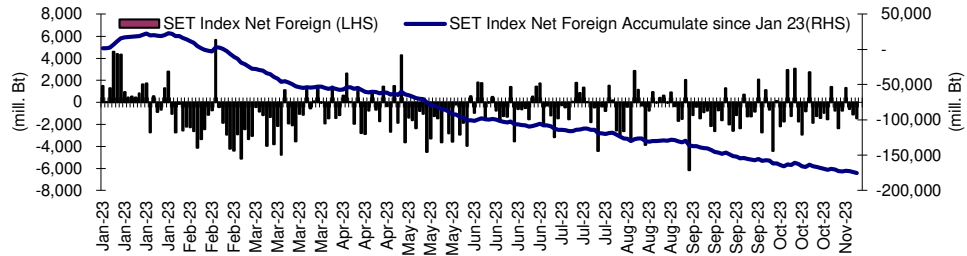
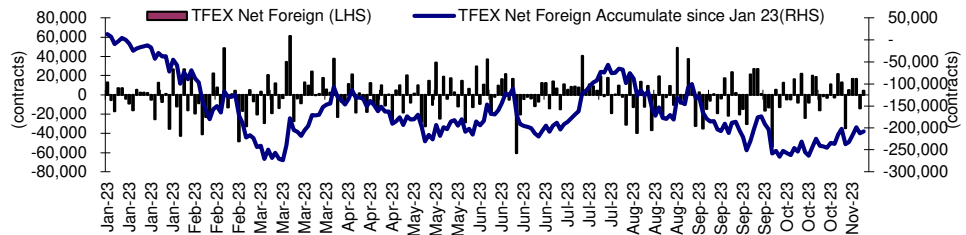
Foreign Portfolio Investment in Equities (Asia ex. Japan)

Unit : US\$ mn

	As at	Day	WTD Net	MTD Net	YTD Net
India	6-Nov	43.3	43.3	-324.7	11,777.2
Indonesia	7-Nov	-26.8	-9.5	-59.3	-865.2
Malaysia	6-Nov	77.4	77.4	116.6	-785.5
Philippines	7-Nov	0.9	-2.2	-11.3	-911.2
South Korea	8-Nov	-2.1	1,053.2	1,314.8	5,125.7
Sri Lanka	7-Nov	0.9	0.6	0.4	12.0
Taiwan	7-Nov	38.3	806.0	1,514.2	-5,622.8
Thailand	7-Nov	-40.4	-64.7	-67.2	-5,024.6
Vietnam	7-Nov	-8.2	4.5	5.2	-325.7

Source: Bloomberg

Net Foreign



Indicators to watch

	Last	Previous	% chg	1W Prior	1M Prior	Remark
VIX Index	14.81	14.89	-0.5%	-18.4%	-13.0%	+
Ted Spread	0.21	0.21	1.5%	17.8%	-1.5%	-
U.S.Dollar Index	105.51	105.26	0.2%	-0.6%	-0.6%	-
U.S.Bond Yield	4.58	4.64	-1.3%	-6.6%	-4.7%	-
US Coal Index	7.5	6.87	9.2%	39.9%	58.2%	+
Emerging Asia Index (MXMS)	513.01	518.04	-1.0%	4.8%	1.2%	-

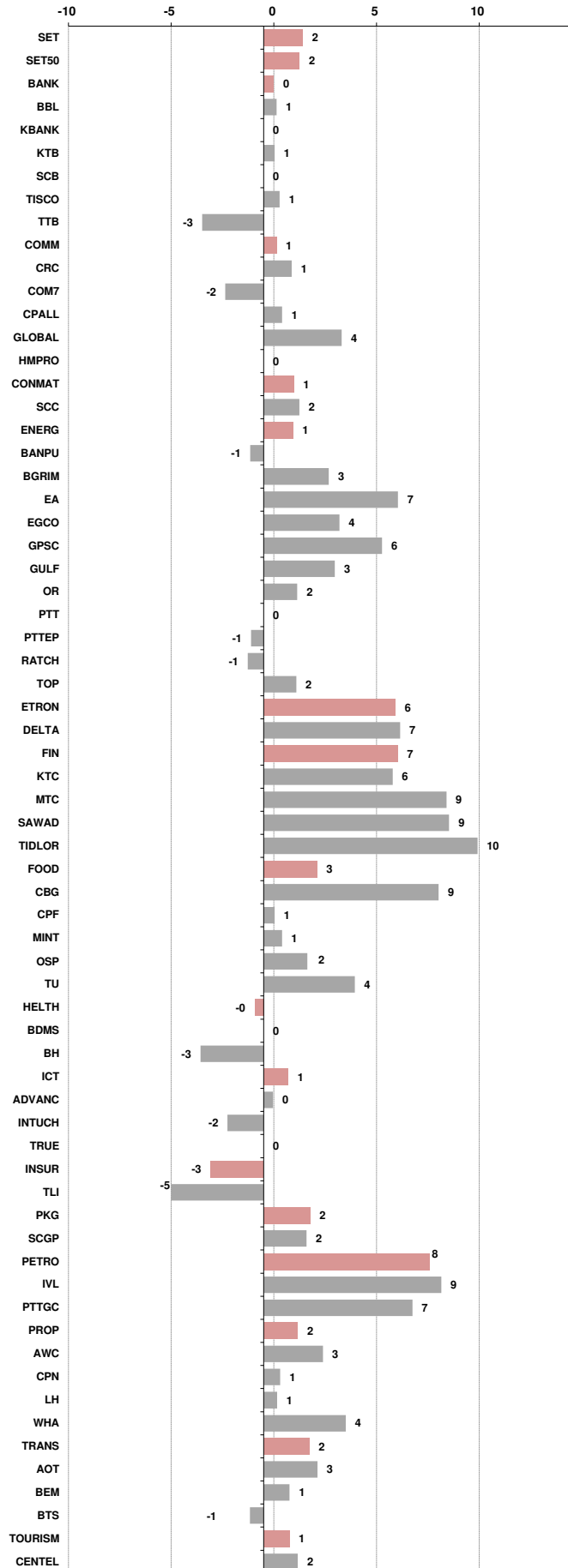
Source: Bloomberg, Aspen

Price performance of Stock in SET50
(for weekly: 7 Nov 2023 - 31 Oct 2023)



1 Week Performance

Stock	7-Nov-23	%YTD	%-1W	%-1M	%-3M	%-6M	%-12M
SET	1,408.30	-16	2	-2	-8	-8	-13
SET50	871.54	-13	2	-1	-8	-6	-12
BANK	378.94	-2	0	-3	-6	1	-2
BBL	158.50	7	1	-5	-8	0	9
KBANK	131.50	-11	0	4	7	4	-11
KTB	18.90	7	1	-2	-6	3	7
SCB	98.50	-8	0	-3	-12	-5	-8
TISCO	97.00	-2	1	-2	-3	6	0
TTB	1.62	15	-3	-5	-5	9	19
COMM	30,836.35	-21	1	-8	-8	-17	-13
CRC	37.25	-19	1	-4	-4	-19	-7
COM7	26.25	-23	-2	-15	-2	0	-13
CPALL	55.75	-18	1	-9	-7	-13	-8
GLOBAL	16.40	-27	4	1	-1	-5	-19
HMPRO	11.90	-23	0	-3	-13	-16	-17
CONMAT	7,666.33	-17	1	-1	-8	-11	-16
SCC	293.00	-14	2	-3	-8	-10	-14
ENERG	20,290.06	-19	1	1	-9	-7	-20
BANPU	7.55	-45	-1	-3	-19	-17	-42
BGRIM	22.80	-43	3	-12	-40	-42	-33
EA	44.75	-54	7	-9	-23	-32	-54
EGCO	126.50	-27	4	8	-4	-17	-26
GPSC	41.25	-43	6	-2	-25	-36	-37
GULF	44.75	-19	3	4	-9	-13	-11
OR	18.60	-22	2	4	-11	-16	-24
PTT	33.25	0	0	5	-4	9	-7
PTTEP	163.00	-8	-1	1	0	12	-15
RATCH	32.00	-25	-1	3	-10	-15	-21
TOP	47.75	-15	2	2	-8	3	-18
ETRON	10,387.67	0	6	3	-23	11	32
DELTA	84.25	-90	7	5	-26	10	-86
FIN	3,338.64	-28	7	-3	-4	-15	-26
KTC	46.50	-21	6	4	0	-12	-21
MTC	39.75	5	9	14	14	12	6
SAWAD	45.25	-7	9	6	-1	-19	5
TIDLOR	21.20	-28	10	5	0	-3	-21
FOOD	10,686.39	-16	3	-3	-3	-5	-14
CBG	73.25	-24	9	-2	3	1	-21
CPF	18.80	-24	1	-6	-3	-8	-25
MINT	28.25	-12	1	-8	-11	-15	-2
OSP	24.00	-15	2	0	-15	-18	-10
TU	14.10	-17	4	1	4	4	-20
HEALTH	6,776.23	-6	0	-3	-1	-7	-9
BDMS	26.50	-9	0	-2	-6	-10	-11
BH	252.00	19	-3	-3	12	4	14
ICT	151.19	-9	1	-4	-5	-7	-7
ADVANC	221.00	13	0	-1	-1	3	19
INTUCH	69.75	-10	-2	-2	-9	-8	-1
TRUE	6.05	N/A	0	-12	-12	-24	N/A
INSUR	9,652.20	-24	-3	-10	-5	-11	-29
TLI	10.60	-29	-5	-10	-5	-15	-34
PKG	3,662.00	-34	2	-1	-8	-17	-33
SCGP	36.75	-36	2	0	-7	-18	-33
PETRO	717.28	-28	8	4	-14	-18	-30
IVL	25.75	-37	9	2	-23	-24	-40
PTTGC	37.00	-22	7	11	-6	-10	-24
PROP	223.33	-18	2	-2	-7	-13	-13
AWC	3.56	-43	3	-3	-17	-33	-40
CPN	63.00	-11	1	-1	-7	-9	-6
LH	7.60	-23	1	-1	-10	-21	-18
WHA	5.20	27	4	0	6	18	32
TRANS	323.80	-14	2	-2	-6	-9	-12
AOT	68.50	-9	3	0	-3	-6	-7
BEM	8.00	-18	1	0	-10	-8	-14
BTS	7.40	-12	-1	3	-3	-5	-10
TOURISM	557.16	-14	1	-5	-8	-18	-11
CENDEL	45.75	-9	2	1	-1	-17	-6





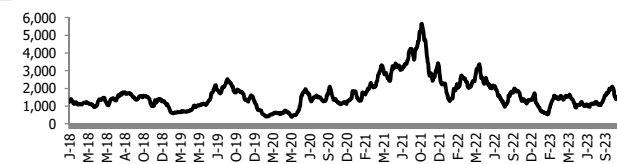
อัตราแลกเปลี่ยนวันนี้* 35.53 Change 0.08

*เปรียบเทียบ Transaction ล่าสุดกับก่อนหน้า (โดยไม่แยกว่าเป็นของ off-shore หรือ on-shore)

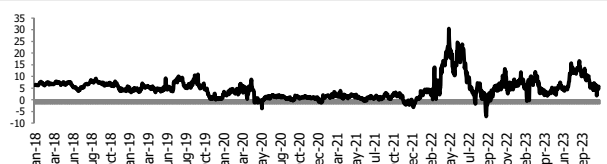
สินค้า	หน่วยราคา	ปิดล่าสุด	ก่อนหน้า	ราคาปิดล่าสุด	ก่อนหน้า	เปลี่ยนแปลง +/-	%	หลักทรัพย์ที่เกี่ยวข้อง
เรือ <i>ปรับปรุง</i>	Baltic Dry Index (spot)	7-Nov-23	6-Nov-23	1,559	1,523	+36.00	2.4%	PSL, TTA
	BHSI (Handy Size)	7-Nov-23	6-Nov-23	627	634	-7.00	-1.1%	
ยาง	(US Cents/kg)	7-Nov-23	6-Nov-23	167.30	167.00	+0.30	0.2%	STA, TRUBB
น้ำตาล	(Cent/Pound)	7-Nov-23	6-Nov-23	27.59	27.95	-0.36	-1.3%	KSL, KBS, KTIS, BRR
ถั่วเหลือง	(Cent\$/Bushel)	7-Nov-23	6-Nov-23	1,362.00	1,364.00	-2.00	-0.1%	TVO
น้ำมันปาล์ม	(US\$/ton)	7-Nov-23	6-Nov-23	3,720.00	3,776.00	-56.00	-1.5%	CPI, LST, UPOIC, UVAN
สังกะสี	(US\$/ton)	7-Nov-23	6-Nov-23	2,571.00	2,571.00	+0.00	0.0%	PDI
ทองคำ	(US\$/oz)	7-Nov-23	6-Nov-23	1,966.80	1,981.60	-14.80	-0.7%	THL (Source:Aspen)
SPDR Gold Trust	(ton)	7-Nov-23	6-Nov-23	867.57	863.24	+4.33	0.5%	
น้ำมันดิบ <i>ทุกวัน</i>	WTI (US\$/barrel)	7-Nov-23	6-Nov-23	77.37	80.82	-3.45	-4.3%	PTT, PTTEP, TOP, PTTGC, BCP
	Brent (US\$/barrel)	7-Nov-23	6-Nov-23	81.61	85.18	-3.57	-4.2%	(Source:Aspen)
ค่าการกลั่น <i>ทุกวัน</i>	GRM (US\$/barrel)	7-Nov-23	6-Nov-23	5.29	5.66	-0.37	0.0%	BCP, IRPC, PTTGC and TOP (Bloomberg)
น้ำมันทำความร้อน <i>ทุกวัน</i>	Heating Oil (cent/gallon)	7-Nov-23	6-Nov-23	257.34	268.74	-11.40	-4.2%	BCP, IRPC, PTTGC and TOP (Bloomberg)
	Natural Gas(\$/MMBtu)	7-Nov-23	6-Nov-23	3.18	3.29	-0.10	-3.1%	PTTEP, PTT, BANPU (Bloomberg)
ปิโตรเคมี	Naphtha (US\$/MT)	7-Nov-23	6-Nov-23	647.88	648.13	-0.25	0.0%	PTTGC, SCC (เป็นต้นทุน)
	Ethylene (US\$/MT)	6-Nov-23	27-Oct-23	860	875	-15.00	-1.7%	PTTGC, SCC, IRPC (Bloomberg)
	Propylene (US\$/MT)	6-Nov-23	27-Oct-23	810	810	+0.00	0.0%	PTTGC, SCC, IRPC
เหล็ก	HRC (US\$/ton) ริดร้อน	7-Nov-23	6-Nov-23	885.0	890.0	-5.00	-0.6%	(Source:Bloomberg)
ถ่านหิน	NEX (US\$/ton)	3-Nov-23	27-Oct-23	119.93	129.34	-9.41	-7.3%	BANPU, LANNA, UMS
อาหาร	ไก่ (บาท/กก.)	31-Oct-23	30-Sep-23	36.00	38.00	-2.00	-5.3%	CPF, GFPT (Source: CPF)
	กุ้งVannamei(บาท/กก.)	31-Oct-23	30-Sep-23	120	110	+10.00	9.1%	CPF, CFRESH, SSF, ASIAN, TU
	สุกร (บาท/กก.)	31-Oct-23	30-Sep-23	60.00	68.00	-8.00	-11.8%	CPF

กราฟแสดงแนวโน้มราคา

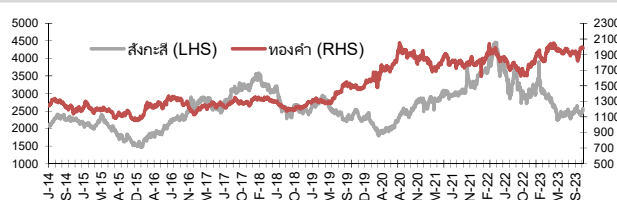
ค่าระวางเรือ (Baltic dry Index)



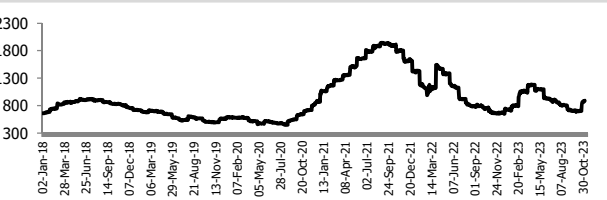
ค่าการกลั่น GRM (US\$/barrel)



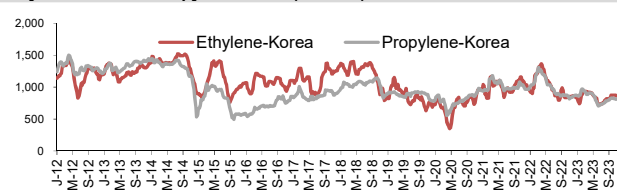
สังกะสี ทองคำ : PDI



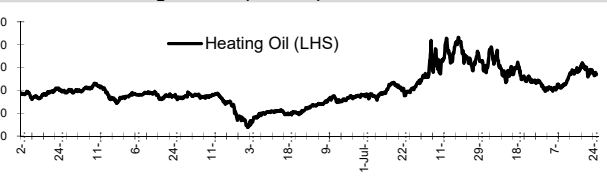
เหล็กริดร้อน



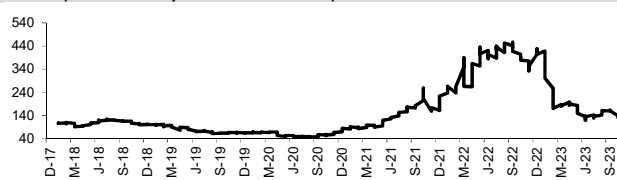
Ethylene-Korea vs Propylene-Korea (US\$/MT)



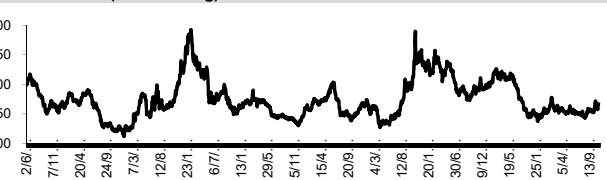
Bunker /Heating Oil Price (USD/ton)



ถ่านหิน (Nexcastle Export Index US\$/ton)



ราคายาง (US Cents/kg)



ที่มา: CPF, BANPU, Bloomberg and Aspen



NVDR Trading Data by Stock : 8 Nov 2023

Total NVDR Trading (Bt m)	Date 7 Nov 23	Net (Bt M)
22,421.41	Institutions	+391.48
% of SET : 28.46%	Proprietary	+151.25
Total SET Trading Value : +39,384.30	Foreign	-1,437.14
	Local Investor	+894.40

STOCK	Net Buy ซื้อสุทธิ					
	Value (Btm) : มูลค่า (ล้านบาท)					
	7 Nov	6 Nov	3 Nov	2 Nov	1 Nov	Total 5 Days
1 PTTEP	214.3	245.2	-28.6	-78.4	-249.2	103.3
2 KBANK	185.7	114.1	189.2	-74.1	-14.8	400.1
3 BH	156.2	-141.1	-94.7	-172.7	-14.7	-266.9
4 COM7	69.6	25.5	-8.6	7.3	89.7	183.6
5 BBL	65.9	-113.8	-59.4	89.6	57.9	40.1
6 TIDLOR	59.3	-30.9	-52.0	124.5	27.3	128.3
7 ADVANC	56.3	96.2	-150.8	44.2	82.4	128.3
8 BANPU	52.9	9.9	99.1	65.1	163.9	391.0
9 SCC	50.2	201.8	71.0	-33.4	46.1	335.6
10 TASCO	45.3	15.0	47.9	18.3	-4.9	121.6
11 CPN	42.8	-10.3	40.6	13.9	2.0	89.0
12 TISCO	41.9	-9.5	-37.3	43.3	11.0	49.4
13 SAWAD	39.2	71.2	71.3	148.8	-35.5	295.1
14 JMT	37.7	-82.5	-57.0	-89.6	69.5	-121.9
15 BCP	25.2	-2.3	155.3	102.0	-38.3	241.8
16 BCH	22.5	-10.8	-24.0	9.8	-19.1	-21.6
17 COCOCO	20.1	-8.8	-1.2	-3.6	6.4	12.9
18 HANA	19.7	13.5	-92.9	-15.5	-38.6	-113.8
19 CENTEL	17.9	15.8	-10.0	-11.1	-40.6	-28.0
20 JMART	16.5	-22.7	-45.3	4.5	20.6	-26.4
21 BJC	14.1	34.4	16.6	10.2	4.2	79.5
22 PTTGC	13.1	-56.3	-83.5	-126.2	-33.4	-286.4
23 MAJOR	11.8	-3.6	23.7	13.7	12.3	57.9
24 JTS	11.4	-6.1	29.7	34.8	11.0	80.7
25 TRUE	10.6	4.5	12.5	-1.8	20.2	46.0
26 CHG	9.7	4.5	-9.8	-2.2	-2.4	-0.2
27 INTUCH	8.5	171.3	-81.1	-34.2	-19.7	44.7
28 ICHI	7.9	-2.3	-68.4	2.4	-6.8	-67.2
29 TQM	7.2	3.8	0.6	-0.6	2.4	13.5
30 ITC	7.0	3.5	20.9	13.3	2.8	47.5

STOCK	Net Sell ขายสุทธิ					
	Value (Btm) : มูลค่า (ล้านบาท)					
	7 Nov	6 Nov	3 Nov	2 Nov	1 Nov	Total 5 Days
PTT	-105.8	-120.0	-13.6	256.7	-28.6	-11.3
BDMS	-101.3	-293.0	-165.8	-9.4	-204.6	-774.1
LH	-80.0	-163.0	-139.4	-57.8	-66.3	-506.6
GPSC	-72.6	-143.8	-109.6	-10.8	-38.6	-375.4
IVL	-71.5	64.3	104.1	21.5	35.9	154.4
OSP	-71.3	-38.5	14.1	-4.6	9.1	-91.2
PSL	-58.2	-4.1	25.6	10.8	-1.9	-27.9
CBG	-57.3	-29.7	9.0	-62.0	-0.9	-140.9
CPAXT	-48.5	-27.3	15.8	29.0	12.0	-19.0
MINT	-47.0	-73.7	-29.3	-42.7	24.8	-167.9
GULF	-47.0	-18.1	-9.9	-35.6	29.9	-80.7
KCE	-42.7	62.0	-103.7	104.2	56.5	76.3
EA	-40.2	-118.6	79.8	70.5	87.8	79.3
KTB	-39.2	-125.6	-31.8	-93.0	-122.7	-412.3
TTB	-38.1	-30.1	17.9	36.7	8.3	-5.2
BGRIM	-34.5	-92.7	-93.8	-16.0	84.6	-152.5
SCB	-33.7	88.6	242.2	-50.9	103.3	349.5
SPALI	-32.3	-9.3	-13.1	-0.1	-32.3	-87.0
MTC	-29.2	-11.9	-21.2	70.5	48.8	57.0
TKN	-26.6	-19.7	-20.8	0.5	0.3	-66.2
AWC	-26.2	-5.1	9.2	35.3	-2.9	10.3
HMPRO	-24.9	-66.3	5.9	31.9	-56.4	-109.8
TLI	-22.2	5.9	-15.1	-15.0	-1.0	-47.4
PSP	-20.0	18.7	9.0	20.1	-9.5	18.4
SIRI	-20.0	-7.1	-26.1	26.7	6.6	-19.8
BA	-19.8	-14.8	-7.4	-72.6	-40.6	-155.2
CRC	-19.7	19.8	31.3	2.0	-14.1	19.3
RATCH	-18.7	-17.1	16.3	5.6	-9.1	-23.1
BAM	-17.0	-31.5	19.8	61.0	18.6	51.0
EGCO	-16.4	-32.6	25.2	-17.2	0.9	-40.0

STOCK	MONTH TO DATE (Bt m) ยอดซื้อขายสุทธิเดือน พฤศจิกายน 66	
	1 - 7 Nov 23	
	TOTAL NET BUY	TOTAL NET SELL
KBANK	400.1	BDMS -774.1
BANPU	391.0	CPALL -740.9
SCB	349.5	LH -506.6
SCC	335.6	KTB -412.3
SAWAD	295.1	GPSC -375.4
AAV	280.8	PTTGC -286.4
DELTA	270.4	BH -266.9
WHA	258.2	GLOBAL -208.7
BCP	241.8	AOT -200.2
COM7	183.6	MINT -167.9
IVL	154.4	BA -155.2
ADVANC	128.3	BGRIM -152.5
TIDLOR	128.3	CBG -140.9
TASCO	121.6	JMT -121.9
KTC	105.2	HANA -113.8
PTTEP	103.3	HMPRO -109.8
OR	90.1	SCGP -99.0
CPN	89.0	AP -97.7
JTS	80.7	SKY -97.2
BJC	79.5	OSP -91.2
EA	79.3	SPALI -87.0
KCE	76.3	XO -84.1
TU	71.8	GULF -80.7
IRPC	66.8	MEGA -70.8
MAJOR	57.9	BTS -70.5
MTC	57.0	ICHI -67.2
SC	55.9	TKN -66.2
BAM	51.0	BLA -65.9
TISCO	49.4	BEM -65.9
ITC	47.5	GUNKUL -61.8

STOCK	YEAR TO DATE Y2023 (Bt m) ยอดซื้อขายสุทธิปี 2566	
	3 Jan 23 - 7 Nov 23	
	TOTAL NET BUY	TOTAL NET SELL
1 CPALL	8,469.6	AOT -12,662.6
2 PTTEP	6,496.4	KBANK -11,545.0
3 TTB	5,115.6	LH -6,832.9
4 BBL	4,629.7	KKP -3,881.5
5 MAKRO	4,118.8	CRC -3,759.5
6 BDMS	3,721.3	PTTGC -3,736.9
7 SCC	2,941.1	BANPU -3,102.5
8 TIDLOR	2,927.4	CPF -2,563.6
9 ADVANC	2,765.4	PTT -2,550.5
10 WHA	2,627.7	HMPRO -2,502.3
11 HANA	2,342.9	RATCH -2,117.4
12 TASCO	1,933.8	IVL -2,058.5
13 SCB	1,736.5	GULF -1,870.9
14 ICHI	1,511.1	AWC -1,788.4
15 TRUE	1,449.6	BEM -1,772.7
16 KTB	1,441.5	SPALI -1,662.5
17 PSG	1,112.7	TISCO -1,538.6
18 CBG	1,091.1	CPN -1,533.3
19 COM7	1,088.8	TU -1,436.9
20 AAV	1,061.4	OR -1,434.1
21 AMATA	934.6	EA -1,422.1
22 TLI	843.4	GLOBAL -1,271.7
23 BCP	788.7	ESSO -1,221.4
24 TCAP	738.9	DELTA -1,170.6
25 KCE	723.2	BLA -1,154.6
26 GUNKUL	687.4	TOP -1,098.9
27 OSP	665.8	EGCO -1,094.8
28 ITC	593.9	IRPC -1,057.6
29 GPSC	584.6	THG -939.5
30 CK	536.3	BAM -918.9

STOCK	Total Net BUY/SELL Y2022 ยอดซื้อขายสุทธิปี 2565	
	Value (Btm) : มูลค่า (ล้านบาท)	
	TOTAL NET BUY	TOTAL NET SELL
1 PTTEP	24,291	PTT -4,542
2 BDMS	21,045	PTTGC -3,390
3 AOT	17,316	SCC -2,224
4 BH	14,290	DTAC -1,701
5 EA	13,423	SABUY -1,578
6 KBANK	11,914	TU -1,164
7 CPALL	11,493	NEX -1,106
8 BANPU	9,175	KCE -1,104
9 TRUE	7,682	WICE -1,099
10 TOP	7,607	JMART -1,052
11 IVL	7,432	BAM -702
12 ADVANC	7,122	JAS -688
13 MAKRO	7,078	BYD -687
14 CRC	7,059	IRPC -682
15 CPN	6,619	RBF -623
16 CPF	5,700	III -574
17 DELTA	5,694	DITTO -513
18 KTB	5,693	ASK -511
19 BCP	5,315	TCAP -509
20 HMPRO	5,088	GUNKUL -503
21 MORE	4,994	BEC -474
22 AWC	4,789	NINE -439
23 OSP	4,166	AS -436
24 SPALI	4,128	JTS -419
25 BEM	3,789	WORK -365
26 MTC	3,689	SAT -351
27 MINT	3,574	HUMAN -345
28 INTUCH	3,497	MACO -342
29 LH	3,391	LEO -300
30 OR	3,371	BTG -296

แบบรายงานการเปลี่ยนแปลงการถือหลักทรัพย์และสัญญาซื้อขายล่วงหน้าของผู้บริหาร (แบบ 59)

ชื่อผู้บริหาร	วิธีการได้มา/ จำหน่าย	จำนวน (หุ้น)	ราคา (บาท)	มูลค่า (บาท)	ประเภท หลักทรัพย์	วันที่ได้มา/ จำหน่าย
EP นาย ยุทธ ชินสุภคกุล	ซื้อ	25,500.00	2.80	71,400.00	หุ้นสามัญ	6/11/2566
IRCP นาย แดน เหวตระกูล	ซื้อ	693,000.00	0.68	471,240.00	หุ้นสามัญ	6/11/2566
PRIN นาย ปริญญา โกวิทจินดาชัย	ซื้อ	100,000.00	2.90	290,000.00	หุ้นสามัญ	6/11/2566
SUPER นาย จอมทรัพย์ โลจายะ	ซื้อ	400,000.00	0.44	176,000.00	หุ้นสามัญ	3/11/2566
TRITN นางสาว หลุยส์ เตชะอุบล	ซื้อ	1,900,000.00	0.14	266,000.00	หุ้นสามัญ	6/11/2566
RAM นาย เอื้อชาติ กาญจนพิทักษ์	โอน	200,000.00	-	200,000.00	หุ้นสามัญ*	3/11/2566
Revoked by Reporter						
RAM นาย เอื้อชาติ กาญจนพิทักษ์	โอน	800,000.00	-	800,000.00	หุ้นสามัญ	3/11/2566

ที่มา : ศูนย์สารสนเทศตลาดทุน สำนักงานคณะกรรมการ ก.ล.ด.

แบบรายงานการได้มาหรือจำหน่ายหลักทรัพย์ของกิจการ (246-2)

ชื่อบริษัท	ชื่อผู้ได้มา/ จำหน่าย	Sell/Buy	ประเภท หลักทรัพย์	%ได้มา/ จำหน่าย	%หลังได้มา/ จำหน่าย	วันที่ได้มา/ จำหน่าย	หมายเหตุ
PLANB บริษัท หลักทรัพย์จัดการกองทุนรวมบัวหลวง จำกัด		จำหน่าย	หุ้น	15.0054	14.8981	2/11/2566	

ที่มา : ศูนย์สารสนเทศตลาดทุน สำนักงานคณะกรรมการ ก.ล.ด.

หลักทรัพย์ที่ต้องซื้อขายด้วยบัญชี Cash Balance

Stock	September 2023																					
	11	12	13	14	15	18	19	20	21	22	25	26	27	28	29	2	3	4	5	6	9	10

LEVEL1 : ผู้ซื้อต้องใช้บัญชี Cash Balance และห้ามนำหลักทรัพย์ที่กำหนดมาคำนวณวงเงินซื้อขาย

-

LEVEL 2: ผู้ซื้อต้องใช้บัญชี Cash Balance, ห้ามคำนวณวงเงินซื้อขาย และห้าม Net Settlement

-

LEVEL 3: ห้ามซื้อขาย (SP) 1 วันทำการวันแรก และผู้ซื้อต้องใช้บัญชี Cash Balance, ห้ามคำนวณวงเงินซื้อขาย และห้าม Net Settlement

-

Source: SET

Short Sales

Stock	% Short Sale Volume Comparing with Main Board	Average Price (Bt)	Volume (shares)	Value (Mil. B)
PTTEP-R	13.86	163.52	1,771,400	289,652,700
KBANK-R	17.25	131.67	2,091,600	275,392,150
SCB-R	17.07	98.68	2,629,600	259,499,050
ADVANC	11.74	224.09	975,700	218,647,200
PTTEP	7.37	163.90	939,300	153,949,950
AOT-R	17.65	68.59	2,058,100	141,164,275
KTB-R	17.91	18.92	6,325,400	119,646,420
AOT	14.82	68.78	1,723,800	118,571,250
TTB	20.89	1.63	69,147,600	112,679,182
SAWAD	14.09	46.09	2,283,100	105,217,050
CPALL	8.17	56.04	1,693,500	94,897,100
SAWAD-R	12.47	45.60	2,042,800	93,159,475
GPSC-R	7.82	42.26	2,188,800	92,497,500
KBANK	5.48	131.96	662,400	87,409,200
BBL-R	12.08	159.17	510,200	81,209,950
TIDLOR-R	5.75	21.38	3,519,500	75,243,520
BBL	10.66	159.36	449,700	71,662,050
TTB-R	12.07	1.61	40,310,100	65,086,908
CRC-R	13.14	37.05	1,733,500	64,229,250
BH-R	7.79	252.15	244,000	61,524,300
TIDLOR	4.52	21.78	2,716,100	59,150,770
SCB	3.78	98.62	582,900	57,487,525
CBG-R	15.70	73.63	754,100	55,525,925
GPSC	4.65	43.15	1,273,800	54,966,000
KCE-R	8.35	55.98	949,800	53,173,850
PTTGC	9.01	37.51	1,397,100	52,401,900
BANPU	10.62	7.60	6,865,400	52,177,040
KTB	7.76	18.95	2,734,200	51,822,080
CPALL-R	4.42	55.96	917,300	51,335,650
GULF-R	14.49	44.50	1,119,600	49,824,375
IVL-R	13.52	25.55	1,877,100	47,968,775
TU-R	13.16	14.01	3,345,700	46,873,840
KCE	7.08	56.10	803,800	45,094,500
EA	8.99	44.99	956,400	43,026,675
GULF	12.28	44.55	947,500	42,213,525
MINT	10.97	28.71	1,469,500	42,192,675
CRC	8.11	37.32	1,061,800	39,631,200
EA-R	7.98	44.78	852,700	38,181,400
INTUCH	9.21	70.13	529,500	37,135,725
PTTGC-R	6.01	37.45	934,500	34,992,950
MTC	9.08	39.58	881,800	34,898,575
BH	4.34	250.95	136,800	34,329,800
PTT	3.61	33.25	1,000,000	33,250,000
LH	10.13	7.65	4,237,500	32,435,000
DELTA-R	5.61	83.74	374,100	31,328,675
TOP-R	9.08	48.03	649,600	31,198,075
TISCO-R	13.54	96.82	312,600	30,266,450
IRPC-R	31.69	2.03	14,642,800	29,681,054
TOP	8.63	48.06	617,400	29,674,475
WHA	9.69	5.13	5,689,200	29,186,705
IVL	7.71	25.72	1,064,000	27,366,300
ADVANC-R	1.34	223.03	112,000	24,979,900
EGCO-R	17.07	127.42	177,700	22,643,050
PSL-R	11.50	8.26	2,627,300	21,689,790
BTS	14.53	7.41	2,831,000	20,979,070
SCGP	9.05	36.82	567,200	20,882,850
HIMPRO-R	9.78	11.99	1,694,900	20,315,380
BGRIM	3.41	23.31	859,700	20,040,720
TISCO	8.93	97.02	205,700	19,956,875

Source: SET



November 2023

Monday	Tuesday	Wednesday	Thursday	Friday
		1	2	3
		<ul style="list-style-type: none"> ▪ LPF XD 0.2112 บาท ▪ AAV ลูกหุ้นเข้า 171,428,571 หุ้น ▪ KAMART ลูกหุ้นเข้า 220,001,980 หุ้น ▪ TEAMG ลูกหุ้นเข้า 41,800 หุ้น ▪ SCL เข้าซื้อขายเป็นวันแรก (250mn sh @ Bt1.54) ตลาด MAI ▪ ETL เข้าซื้อขายเป็นวันแรก (620mn sh @ Bt1.68) หมวดขนส่งและโลจิสติกส์ 	<ul style="list-style-type: none"> ▪ COCOCO XD 0.20 บาท ▪ MC XD 0.36 บาท ▪ NOVA XD 1.10 บาท ▪ PCC XD 0.06 บาท ▪ SDC XR 1:2 @ 0.05 บาท\ ▪ EMC ลูกหุ้นเข้า 269,291 หุ้น ▪ SAFE เข้าซื้อขายเป็นวันแรก (303mn sh @ Bt21.00) หมวดการแพทย์ 	<ul style="list-style-type: none"> ▪ META ลูกหุ้นเข้า 396,495,537 หุ้น
6	7	8	9	10
<ul style="list-style-type: none"> ▪ SIRI ลูกหุ้นเข้า 800,000 หุ้น 	<ul style="list-style-type: none"> ▪ TVDH XW 3:1 @ 0.10 บาท ▪ GCAP ลูกหุ้นเข้า 1,984,126 หุ้น ▪ JCKH ลูกหุ้นเข้า 2,963,475,936 หุ้น ▪ WAVE ลูกหุ้นเข้า 562,751,624 หุ้น 	<ul style="list-style-type: none"> ▪ BAREIT XD 0.20 บาท ▪ TMILL XD 0.08 บาท ▪ AAV ลูกหุ้นเข้า 171,428,571 หุ้น 	<ul style="list-style-type: none"> ▪ CHAYO XW 10:1 	<ul style="list-style-type: none"> ▪ LHSC XD 0.16 บาท ▪ QHPF XD 0.125 บาท
13	14	15	16	17
<ul style="list-style-type: none"> ▪ UMS XR 8:1 @ 1.40 บาท 	<ul style="list-style-type: none"> ▪ DIF XD 0.2264 บาท ▪ POPF XD 0.1803 บาท ▪ PPF XD 0.1909 บาท ▪ RAM XD 0.20 บาท ▪ SIRIP XD 0.065 บาท ▪ META XR 78:1 @ 0.24 บาท 		<ul style="list-style-type: none"> ▪ CPNCG XD 0.2403 บาท 	<ul style="list-style-type: none"> ▪ FTREIT XD 0.187 บาท ▪ SPRIME XD 0.15 บาท
20	21	22	23	24
	<ul style="list-style-type: none"> ▪ BOFFICE XD 0.1458 บาท 			
27	28	29	30	
	<ul style="list-style-type: none"> ▪ W XR 5:1 @ 1.00 บาท ▪ W XW 1:1 			



December 2023

Monday	Tuesday	Wednesday	Thursday	Friday
				1
				▪ TNH XD 0.60 บาท
4	5	6	7	8
▪ TRC XR 4:1 @ 0.20 บาท	วันคล้ายวันพระบรมราชสมภพ พระบาทสมเด็จพระบรมชนกาธิเบศร มหาภูมิพลอดุลยเดชมหาราช บรมนาถ บพิตร วันชาติ และวันพ่อแห่งชาติ			
11	12	13	14	15
ชดเชยวันรัฐธรรมนูญ				
18	19	20	21	22
		▪ GIFT XW 3:1	▪ HYDRO XR 1.5:1 @ 0.30 บาท ▪ HYDRO XW 1.5:1 @ 0.01	
25	26	27	28	29
		▪ META XW 45:4	▪ RS XW 10:1	