

สวัสดี ตอนเช้า

แนวโน้มตลาดวันนี้

กรอบบนยังถูกจำกัด

SET ไม้ได้ sentiment บวก จากตลาดหุ้นสหรัฐ อย่างไรก็ตาม คาดดัชนียังมีกรอบบนถูกจำกัดที่แนวต้าน 1385 และ 1393 จุด ตามลำดับ และในภาพรวมดัชนียังมี downside ด้านแนวรับอยู่ที่ 1370 จุด หากต่ำกว่า เป็นสัญญาณลบต่อ โดยไม้แนวรับถัดไปที่ 1360 จุด

ประเด็นสำคัญ

- ก. แรงงานสหรัฐรายงานจำนวนผู้ยื่นขอสวัสดิการว่างงานครั้งแรก สัปดาห์ที่แล้วเพิ่มขึ้น 1 พันราย สู่ระดับ 2.20 แสนราย แต่ต่ำกว่าตลาดคาดที่ 2.22 แสนราย
- อเล็กซานเดอร์ โนวัค รองนายกรัฐมนตรี รัสเซียระบุ OPEC+ พร้อมลดปริมาณการผลิตน้ำมันเพิ่มใน 1Q67 เพื่อจัดการแก๊สธรรมชาติและควมผันผวนในตลาด
- พาณิชย์รายงานเงินเฟ้อทั่วไป พ.ย. 66 ลดลง 0.44% YoY ลดลงติดต่อกันเป็นเดือนที่ 2 ต่ำสุดในรอบ 33 เดือน จากราคาพลังงานลดลง รวมถึงราคาอาหาร (เนื้อสุกร ไก่สด น้ำมันพืช) ลดลง
- OECD ประเมินแนวโน้ม ศก. ไทยปีหน้าจะขยายตัวได้ 3.6% เพิ่มขึ้นต่อเนื่องจากการอุปโภคบริโภคภาคเอกชนที่แข็งแกร่ง รวมถึงตลาดแรงงานที่ฟื้นตัวได้ดี ขณะที่การส่งออกยังขยายตัวไม่ดีแต่มีแรงขับเคลื่อนจากการท่องเที่ยว
- กบง. มีมติเห็นชอบให้คงราคาขายส่งหน้าโรงกลั่นก๊าซ LPG ที่ 20.91 บ./กก. (ไม่รวมภาษีมูลค่าเพิ่ม) เพื่อให้ราคาขายปลีกอยู่ที่ 423 บ./ถัง 15 กก. ต่ออีก 3 เดือน มีผลบังคับใช้ตั้งแต่วันที่ 1 ม.ค.-31 มี.ค. 67 เพื่อดูแลค่าครองชีพประชาชน
- ตลท. ระบุผลสำรวจ บจ.ไทย มีมุมมองบวกต่อ ศก. ไทยปีหน้าจะฟื้นตัวได้ดีจากปีก่อน ปัจจัยหนุนมากที่สุด คือ ภาคการท่องเที่ยว ส่วนปัจจัยเสี่ยงกังวลหนี้ภาคครัวเรือน ท่ามกลางต้นทุนแรงงานพลังงาน และราคาวัตถุดิบแนวโน้มเพิ่มขึ้น พร้อมกังวลการจ่ายเงินหนี้ของลูกหนี้การชำระมีโอกาสนี้สูงเพิ่มขึ้น

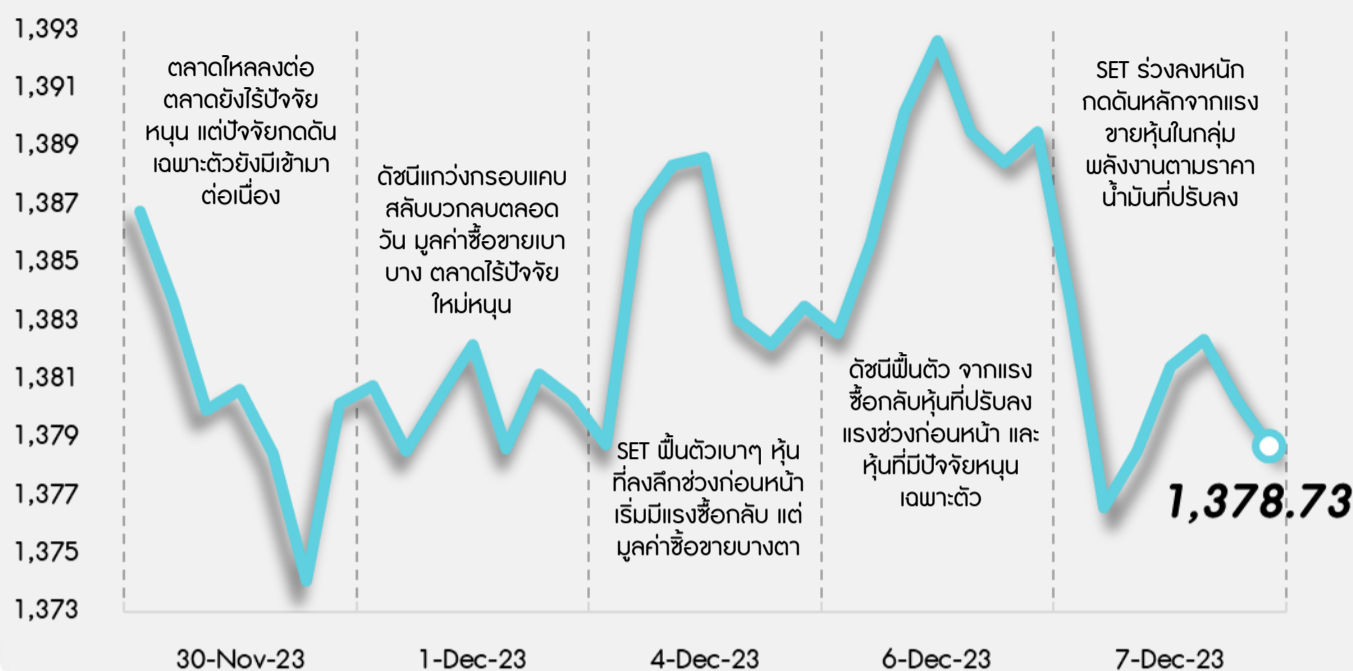
กลยุทธ์การลงทุน

เรามองช่วงสั้น SET มีโอกาสฟื้นตัว หลังคาดจะเริ่มมีเปิดเงินลงทุนในกองทุน TEGG ททยอยเข้ามาซึ่งจะช่วยสร้างเสถียรภาพให้แก่ตลาดหุ้นไทย โดยคาดหวังการฟื้นตัวของหุ้นขนาดใหญ่หลังราคามีการปรับตัวลงแรงในช่วงที่ผ่านมา ดังนั้นกลยุทธ์ลงทุนจึงแนะนำ "Selective Buy"

กลยุทธ์การลงทุนประจำวัน วันศุกร์ที่ 8 ธันวาคม พ.ศ. 2566

แนวรับ - แนวต้าน

1370/1360 - 1385/1393



ลือคเป้าลงทุน

Weekly Portfolio : SET มีโอกาสฟื้นตัว หลังปรับตัวลงแรงก่อนหน้าและคาดหวังมีเปิดเงินลงทุนในกองทุน TEGG ททยอยเข้ามาช่วยสร้างเสถียรภาพให้แก่ตลาดหุ้นไทย กลยุทธ์ลงทุนจึงแนะนำ "Selective Buy" ในธีมที่มีปัจจัยบวกเฉพาะ ดังนี้

1) หุ้น Big Cap. (SET50) ที่คาดเป็นเป้าหมายการลงทุนจากแผนจัดตั้งกองทุน TEGG ซึ่งเราได้คัดเลือกหุ้นที่อยู่ในดัชนี SETESG ที่มีคุณสมบัติน่าสนใจ ดังนี้ (I) ได้ ESG Rating "AAA" หรือ "AA" และ (II) ราคาหุ้นปรับตัวลงแรงกว่า SET YTD เลือก SCGP OR CPALL BEM GULF CRC HMPRO ขณะที่หุ้น ESG Rating "A" ซึ่งราคาหุ้นปรับตัวลงแรงมากในช่วงที่ผ่านมา แนะนำ AOT

2) หุ้น Big Cap. (SET50) ที่คาดเป็นเป้าหมายการลงทุนจากแผนจัดตั้งกองทุน TEGG ซึ่งคัดเลือกหุ้นที่อยู่ในดัชนี SETESG ที่ได้ ESG Rating "AAA" และราคาหุ้นปรับขึ้นดีกว่า SET YTD อีกทั้งผลการดำเนินงานยังแข็งแกร่ง และคาดให้ Div. Yield มากกว่า 5% ต่อปี เลือก PTT KTB

3) นักลงทุนระยะยาวแนะนำเริ่มลงทุนแบบ Dollar-Cost-Average (DCA) เนื่องจากมองเป็นจังหวะที่ดีที่สุด หลัง SET ปรับลงแรงจนความเสี่ยงลดลงไปมากและราคาหุ้นอยู่ในระดับ Undervalue มาก โดยเลือก BBL BDMS BEM CPALL PTT และ SCC ซึ่งเป็นหุ้น SET100 ซึ่งเป็นผู้นำในแต่ละอุตสาหกรรม และมี ESG Rating ระดับ AAA/AA, Valuation ต่ำกว่าค่าเฉลี่ยในรอบ 10 ปี และผลการดำเนินงานเติบโตต่อเนื่อง

ช่วงสั้นแนะนำระมัดระวังหุ้นที่คาดได้รับผลกระทบอย่างมีนัยจากแผนปรับขึ้นค่าแรงขั้นต่ำของรัฐบาลซึ่งจะมีการประชุม ครม. 12 ธ.ค. นี้ ได้แก่ กลุ่มขนส่งพัสดุ (KEX) กลุ่มอาหาร (CPF ZEN GFPT TU AU) กลุ่มอสังหาริมทรัพย์ (LPN PSH SPALI SIRI QH AP) และกลุ่มอิเล็กทรอนิกส์ (HANA KCE) ขณะที่ระยะกลางแนะนำระมัดระวังหุ้นที่คาดได้รับผลกระทบจากภาวะเอลนีโญที่จะกระทบต่อกำลังซื้อภาคเกษตรลดลง ได้แก่ กลุ่มสินค้า (MTC SAWAD) กลุ่มยานยนต์ (SAT STANLY) กลุ่มเครื่องดื่ม (CBG จากราคาน้ำตาลที่สูงขึ้น) รวมถึงกลุ่มเกษตรและอาหาร (CPF GFPT BTG)

Daily top picks

AP เป็นหุ้นใน SETESG Index ที่น่าสนใจ โดยได้ Rating "AA" คาด 4Q66 ยอดขายรายไตรมาสจะสูงสุดเป็นประวัติการณ์ หลังเปิดตัวโครงการใหม่ 23 โครงการ มูลค่ารวม 3.57 หมื่นลบ. และด้วย backlog ที่แข็งแกร่ง คาดปี 2566 จะมีกำไรสุทธิที่ 6.24 พันลบ. เติบโต 6.2% ทำจุดสูงสุดใหม่อีกครั้ง

CPALL เป็นหุ้นใน SETESG Index ที่น่าสนใจ โดยได้ Rating "AAA" คาดกำไร 4Q66 โตเด่น YoY เมื่อเทียบกับ บ. อื่นๆ ในกลุ่มพาณิชย์ หนุนจากยอดขายและมาร์จิ้นของธุรกิจ CVS ที่ดีขึ้น ต้นทุนค่าไฟลดลง และรับรู้ส่วนแบ่งกำไรที่ดีขึ้นจาก CPAXT หลังรีไฟแนนซ์หนี้เสร็จเมื่อปลายเดือน เม.ย. 66

สวัสดี ตอนเช้า

กลยุทธ์การลงทุนประจำวัน วันศุกร์ที่ 8 ธันวาคม พ.ศ. 2566

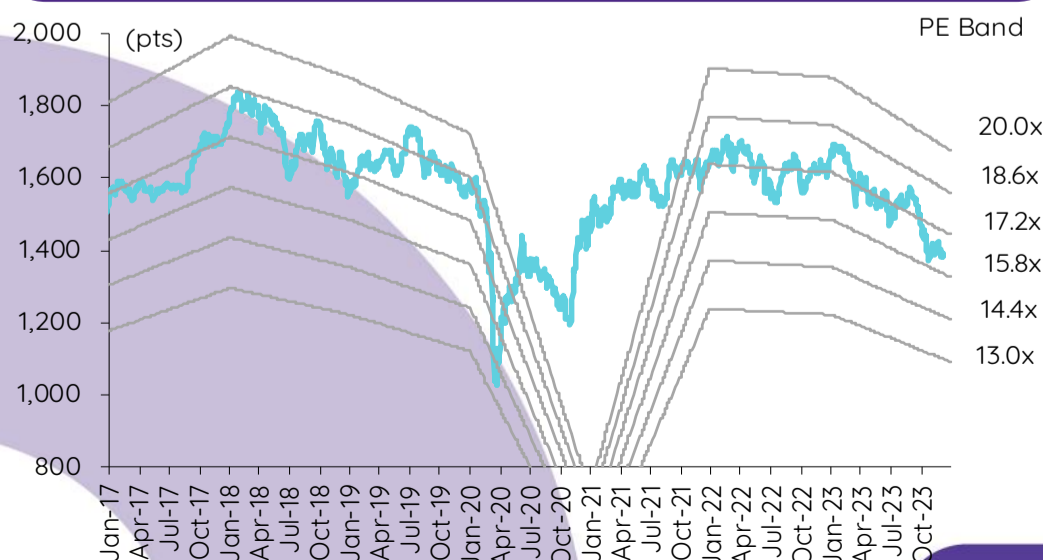
บทวิเคราะห์วันนี้

AP – ยอด presales ใน 11M66 คิดเป็น 80% ของเป้าทั้งปี

เกาะข่าวเศรษฐกิจ

วันที่	เหตุการณ์
5 ธ.ค.	Economic release: EU/JP – ดัชนี PMI ภาคบริการขั้นสุดท้ายเดือนพ.ย.; US - ดัชนี PMI ภาคบริการโดย ISM เดือนพ.ย., ตำแหน่งงานว่างเปิดใหม่จาก JOLTS เดือนต.ค.; EU - ดัชนีราคาผู้ผลิตเดือนต.ค.
6 ธ.ค.	Economic release: EU - ดัชนียอดขายปลีกเดือนต.ค.; US – การเปลี่ยนแปลงการจ้างงานนอกภาคเกษตรโดย ADP เดือนพ.ย., ดุลการค้าเดือนต.ค., ปริมาณน้ำมันดิบคงคลังรายสัปดาห์
7 ธ.ค.	Economic release: CN – ดุลการค้าเดือนพ.ย.; EU – GDP 3Q23 (รายงานครั้งสุดท้าย); US – จำนวนผู้ขอสวัสดิการการว่างงานรายสัปดาห์; TH - ดัชนีราคาผู้บริโภคเดือนพ.ย.
8 ธ.ค.	Economic release: JP – GDP 3Q23 (รายงานครั้งสุดท้าย), ดัชนีการใช้จ่ายภาคครัวเรือนต.ค.; US - รายได้เฉลี่ยรายชั่วโมง, การเปลี่ยนแปลงการจ้างงานนอกภาคเกษตรและอัตราการว่างงานเดือนพ.ย.

การเคลื่อนไหวของ SET Index



ดัชนีตลาดหลักทรัพย์ของไทย

ดัชนี	7 ธ.ค. (จุด)	Chg (จุด)	Chg (%)	มูลค่า (ล้านบาท)
SET	1,378.73	(10.82)	(0.78)	41,649.80
SET50	850.00	(7.44)	(0.87)	29,739.98
SET100	1,885.06	(16.50)	(0.87)	33,635.28
sSET	860.48	(4.67)	(0.54)	2,147.47
SETHD	847.69	(4.65)	(0.55)	21,524.27
SETCLMV	1,091.99	(8.02)	(0.73)	13,804.71
SETTHSI	924.64	0.00	0.00	33,364.70
SETWB	816.85	(2.43)	(0.30)	11,286.30
mai	402.06	(2.76)	(0.68)	1,099.79

สรุปการซื้อขายแยกตามกลุ่มผู้ลงทุน

(ล้านบาท)	7 ธ.ค.	WTD	MTD	YTD
ต่างชาติ				
สุทธิ	(3,984)	(3,459)	(3,725)	(196,012)
สัดส่วน (%)	56.55	55.39	55.04	52.32
สถาบันฯ				
สุทธิ	1,097	1,712	2,697	73,369
สัดส่วน (%)	8.51	8.38	8.44	8.38
บัญชีบล.				
สุทธิ	258	(161)	(378)	(3,201)
สัดส่วน (%)	7.74	8.01	8.24	7.65
บุคคล				
สุทธิ	2,629	1,908	1,406	125,843
สัดส่วน (%)	27.20	28.22	28.29	31.65

การซื้อขายสุทธิแยกตามกลุ่มผู้ลงทุนของ S50 futures

(สัญญา)	7 ธ.ค.	WTD	MTD	YTD
ต่างชาติ	(3,670)	(15,522)	(9,567)	(332,228)
สถาบัน	1,747	3,474	4,705	69,987
รายย่อย	1,923	12,048	4,862	262,241

การซื้อขายของต่างชาติในตลาดพันธบัตร

(ล้านบาท)	7 ธ.ค.	WTD	MTD	YTD
ซื้อ	1,203	7,901	11,790	1,025,999
ขาย	3,119	10,676	25,364	1,017,134
สุทธิ	(1,916)	(2,775)	(13,573)	8,865

ยอด presales ใน 11M66 คิดเป็น 80% ของเป้าทั้งปี

การเปิดตัวโครงการใหม่ 23 โครงการ มูลค่ารวม 3.57 หมื่นลบ. ใน 4Q66 ทำให้เราคาดว่า AP จะรายงานยอดขายรายไตรมาสสูงสุดเป็นประวัติการณ์ใน 4Q66 แต่ไม่น่าจะมากพอที่จะทำให้ยอด presales เป็นไปตามเป้าที่บริษัทวางไว้ในปี 2566 โดยที่เราคาดว่า AP จะทำยอด presales ในปี 2566 พลลาดเป้าที่บริษัทวางไว้ราว 10-15% โดยจะอยู่ที่ 5.0-5.2 หมื่นลบ. (เพิ่มขึ้น 0-4% จากปีที่ผ่านมา) อย่างไรก็ตาม backlog ยังแข็งแกร่ง ทำให้เราคงประมาณการของเราไว้ว่ารายได้ปี 2566 จะเติบโต 6% และคาดการณ์กำไรสุทธิที่ 6.24 พันลบ. เติบโต 6.2% ทำจุดสูงสุดใหม่อีกครั้ง เรายังคงคำแนะนำ tactical call สำหรับ AP ไว้ที่ “OUTPERFORM” ด้วยราคาเป้าหมายปี 2567 ที่ 15 บาท/หุ้น อ้างอิง PE 7.4 เท่า (+0.25SD)

โครงการเปิดใหม่ในปี 2566 จะมีมูลค่ารวม 7.53 หมื่นลบ. AP วางแผนเปิดตัวโครงการใหม่รวม 23 โครงการ (แนวราบ 21 โครงการ และคอนโด 2 โครงการ) มูลค่ารวม 3.57 หมื่นลบ. (แนวราบ 80% และคอนโด 20%) ใน 4Q66 ซึ่งจะทำให้มูลค่าโครงการเปิดใหม่ทั้งหมดในปี 2566 อยู่ที่ 7.53 หมื่นลบ. (+18%) ต่ำกว่าแผนที่วางไว้ตอนแรกที่ 7.7 หมื่นลบ. เล็กน้อย อย่างไรก็ตาม มูลค่าโครงการเปิดใหม่ทั้งหมดยังคงสูงที่สุดเท่าที่เคยมีมาทั้งนี้ในช่วงต้น 4Q66 คอนโดเปิดใหม่ 2 โครงการ ได้การตอบรับที่ดี โดยโครงการ *Rhythm Charoennakhon Iconic* (โครงการร่วมทุน) มูลค่าโครงการ 5 พันลบ. ทำอัตราการขายได้ 45% และโครงการ *Aspire Vibha Victory* มูลค่าโครงการ 2.35 พันลบ. ทำอัตราการขายได้ 45% ในขณะที่บริษัทจะเปิดตัวบ้านเดี่ยว 9 โครงการในวันเดียวกัน (16 ธ.ค.) เพื่อจัดแคมเปญการตลาด

ยอด presales ใน 11M66 คิดเป็น 80% เป้าทั้งปี, ยอด presales 4Q66 จะทำจุดสูงสุดใหม่ ยอด presales ที่แข็งแกร่งของคอนโดใหม่ทำให้เราประเมินยอด presales ในเดือน ต.ค.-พ.ย. ที่ประมาณ 1.1 หมื่นลบ. โดย 55% เกิดจากคอนโด และ 45% เกิดจากโครงการแนวราบ ดังนั้นยอด presales ใน 11M66 น่าจะอยู่ที่ 4.65 หมื่นลบ. หรือคิดเป็น 80% ของเป้าที่ AP วางเป้าไว้ในปี 2566 ที่ 5.8 หมื่นลบ. (+15%) AP จะเปิดตัวบ้านเดี่ยวล็อตสุดท้ายในเดือนธ.ค. ซึ่งเราประเมินว่าน่าจะช่วยหนุนยอด presales รวมของเดือนสุดท้ายที่ประมาณ 4-4.5 พันลบ. ดังนั้นยอด presales ใน 4Q66 น่าจะอยู่ที่ ~1.5 หมื่นลบ. ทำจุดสูงสุดใหม่ แต่ไม่น่าจะมากพอที่จะหนุนให้ยอด presales เป็นไปตามเป้าทั้งปี โดยที่เราคาดว่า AP จะทำยอด presales ในปี 2566 พลลาดเป้าที่บริษัทวางไว้ราว 10-15% โดยจะอยู่ที่ 5.0-5.2 หมื่นลบ. (เพิ่มขึ้น 0-4% จากปี 2565)

คงประมาณการปี 2566 โดยคาดว่ากำไรสุทธิจะทำจุดสูงสุดใหม่อีกครั้ง AP มี backlog มูลค่า 3.25 หมื่นลบ. (ณ วันที่ 31 ต.ค.) โดย 41% จะรับรู้เป็นรายได้ในปี 2566 และที่เหลือจะรับรู้เป็นรายได้ในปี 2567-2569 เมื่อจำแนกตามกลุ่มผลิตภัณฑ์ พบว่า backlog 51% เป็นโครงการแนวราบ 43% เป็นคอนโดร่วมทุน และ 6% เป็นคอนโดของ AP เรายังคงประมาณการรายได้ปี 2566 ไว้ที่ 4.08 หมื่นลบ. (+6%) โดยมี secured revenue แล้วที่ 96% และคาดว่ากำไรสุทธิจะเติบโต 6.2% สู่ระดับที่ทำจุดสูงสุดใหม่อีกครั้งที่ 6.24 พันลบ. กำไรสุทธิ 4Q66 น่าจะปรับตัวดีขึ้น YoY แต่ลดลงเล็กน้อย QoQ โดยจะมีการโอน backlog ที่โครงการ *Aspire ปิ่นเกล้า-อรุณอมรินทร์* และ *The Address สยามราชเทวี* อย่างต่อเนื่อง

ปัจจัยเสี่ยงและความกังวล: ความเสี่ยงจากการดำเนินงาน: การปรับขึ้นอัตราดอกเบี้ย และอัตราการปฏิเสธสินเชื่อในตลาดระดับล่าง/กลาง-ล่างที่อยู่ในระดับสูงใน 2H66 และการบริหารจัดการสินค้าคงเหลือหลังจากเปิดตัวโครงการใหม่จำนวนมากในปี 2566 **ความเสี่ยงจาก ESG:** ในการพัฒนาโครงการ AP ยื่นขอ EIA (การประเมินผลกระทบต่อสิ่งแวดล้อม) ทั้งโครงการแนวราบและคอนโด ซึ่งจะช่วยลดความเสี่ยงด้านสิ่งแวดล้อม อย่างไรก็ตาม AP วางแผนมุ่งเน้นลดความเสี่ยงด้านสิ่งแวดล้อมสำหรับโครงการแนวราบเพิ่มโดยใช้พลังงานสีเขียว (พลังงานแสงอาทิตย์) ให้มากขึ้น และการบริหารจัดการขยะอย่างมีประสิทธิภาพมากขึ้น

คง tactical call “OUTPERFORM” เรายังคงมุมมองเชิงบวกต่อแนวโน้มกำไรของ AP และคงคำแนะนำ tactical call ไว้ที่ “OUTPERFORM” ด้วยราคาเป้าหมายปี 2567 ที่ 15 บาท/หุ้น อ้างอิง PE เฉลี่ย 10 ปีที่ 7.4 เท่า (+0.25SD) และผลตอบแทนจากเงินปันผลปี 2566 ที่แข็งแกร่งที่ 6.5%

เด็มพร ตันติวิวัฒน์
นักวิเคราะห์การลงทุนปัจจัยพื้นฐานด้านหลักทรัพย์
0-2949-1020
temporn.tantivivat@scb.co.th

สรุปข่าวในและต่างประเทศ

สรุปข่าวเศรษฐกิจและตลาดต่างประเทศ

- เศรษฐกิจโลก**
- 🟢 **จีนส่งออกเดือนพ.ย.เพิ่มขึ้นเป็นครั้งแรกในรอบ 6 เดือน แต่นำเข้าหดตัวเกินคาด** สำนักงานศุลกากรจีน (GAC) รายงานในวันนี้อ่า ยอดส่งออกเดือนพ.ย.ปรับตัวขึ้นเป็นครั้งแรกในรอบ 6 เดือน ซึ่งบ่งชี้ว่าภาคการผลิตของจีนอาจจะเริ่มได้ ปัจจัยบวกจากการค้าโลกที่ฟื้นตัวขึ้น ยอดส่งออกเดือนพ.ย.ของจีนปรับตัวขึ้น 0.5%YoY ซึ่งสวนทางกับที่นักวิเคราะห์ให้โทษสำรวจภาคการณว่าอาจจะลดลง -1.1% หลังจากที่ร่วงลง -6.4% ในเดือนต.ค. ขณะที่ยอดนำเข้าปรับตัวลง -0.6% สวนทางกับที่นักวิเคราะห์คาดว่าอาจจะเพิ่มขึ้น 3.9% ซึ่งเป็นการดับความหวังที่ว่าอุปสงค์ภายในประเทศจะฟื้นตัว - อินโฟเควสท์ (7 ธ.ค. 66)
 - ↔️ **สหรัฐเผยตัวเลขผู้ขอสวัสดิการว่างงานต่ำกว่าคาด** กระทรวงแรงงานสหรัฐเปิดเผยตัวเลขผู้ยื่นขอสวัสดิการว่างงานครั้งแรกเพิ่มขึ้น 1,000 ราย สู่ระดับ 220,000 รายในสัปดาห์ที่แล้ว แต่ต่ำกว่าตัวเลขคาดการณ์ของนักวิเคราะห์ที่ระดับ 222,000 ราย ขณะเดียวกัน กระทรวงแรงงานสหรัฐรายงานว่า จำนวนชาวอเมริกันที่ยังคงขอรับสวัสดิการว่างงานต่อเนื่องลดลง 64,000 ราย สู่ระดับ 1.86 ล้านราย - อินโฟเควสท์ (8 ธ.ค. 66)
 - 🔴 **มูดีส์หั่นแนวโน้มเครดิตฮ่องกง-แบงก์จีน 8 แห่ง กังวลความเชื่อมโยงทางศก.และการเมือง** มูดีส์ อินเวสเตอร์ส เซอร์วิส ประกาศลดแนวโน้มอันดับความน่าเชื่อถือของธนาคารจีน 8 แห่งลงสู่ซึ่งลบจากมีเสถียรภาพ ซึ่งเกิดขึ้นเพียงวันเดียวหลังจากที่มูดีส์ได้ปรับลดแนวโน้มอันดับความน่าเชื่อถือของรัฐบาลจีน เนื่องจากมีความกังวลเกี่ยวกับระดับหนี้สินของประเทศ - อินโฟเควสท์ (7 ธ.ค. 66)
- ตลาดเงิน**
- 🔴 **ดอลลาร์สหรัฐอ่อนค่าลงเมื่อเทียบกับสกุลเงินหลัก ๆ ในการซื้อขายที่ตลาดปริวรรตเงินตราในนิวยอร์กในวันพฤหัสบดี (7 ธ.ค.)** ขณะที่นักลงทุนจับตาสหรัฐเปิดเผยตัวเลขจ้างงานนอกภาคเกษตรในวันนี เมื่อประเมินแนวโน้มตลาดแรงงานและทิศทางอัตราดอกเบี้ยของธนาคารกลางสหรัฐ (เฟด) ทั้งนี้ ดัชนีดอลลาร์ ซึ่งเป็นดัชนีวัดความเคลื่อนไหวของดอลลาร์เมื่อเทียบกับสกุลเงินหลัก 6 สกุลในตะกร้าเงิน ลดลง 0.59% แตะระดับ 103.540 ดอลลาร์อ่อนค่าลงเมื่อเทียบกับเงินเยน ที่ระดับ 143.4850 เยน จากระดับ 147.3640 เยนในวันพุธ (6 ธ.ค.) , อ่อนค่าลงเมื่อเทียบกับฟรังก์สวิส ที่ระดับ 0.8745 ฟรังก์ จากระดับ 0.8747 ฟรังก์ และอ่อนค่าเมื่อเทียบกับโคโรนาสวีเดน ที่ระดับ 10.3816 โครนา จากระดับ 10.4735 โครนา แต่ดอลลาร์สหรัฐแข็งค่าเมื่อเทียบกับดอลลาร์แคนาดา ที่ระดับ 1.3595 ดอลลาร์แคนาดา จากระดับ 1.3587 ดอลลาร์แคนาดา ยูโรแข็งค่าเมื่อเทียบกับดอลลาร์สหรัฐ ที่ระดับ 1.0798 ดอลลาร์ จากระดับ 1.0769 ดอลลาร์ในวันพุธ ขณะที่เงินปอนด์แข็งค่าขึ้นแตะที่ระดับ 1.2591 ดอลลาร์ จากระดับ 1.2560 ดอลลาร์ - อินโฟเควสท์ (8 ธ.ค. 66)
- สินค้าโภคภัณฑ์**
- 🔴 **สัญญาณน้ำมันดิบเวสต์เท็กซัส (WTI) ตลาดนิวยอร์กปิดลบในวันพฤหัสบดี (7 ธ.ค.)** เนื่องจากนักลงทุนวิตกกังวลเกี่ยวกับอุปสงค์พลังงานที่ชะลอตัวลงในสหรัฐและจีน รวมทั้งการผลิตน้ำมันในสหรัฐที่พุ่งขึ้นใกล้แตะระดับสูงสุดเป็นประวัติการณ์ ทั้งนี้ สัญญาณ้ำมันดิบ WTI ส่งมอบเดือนม.ค. ลดลง 4 เซนต์ หรือ 0.06% ปิดที่ 69.34 ดอลลาร์/บาร์เรล ส่วนสัญญาณ้ำมันดิบเบรนท์ (BRENT) ส่งมอบเดือนก.พ. ลดลง 25 เซนต์ หรือ 0.34% ปิดที่ 74.05 ดอลลาร์/บาร์เรล - อินโฟเควสท์ (8 ธ.ค. 66)
 - 🔴 **สัญญาณทองคำตลาดนิวยอร์กปิดลบในวันพฤหัสบดี (7 ธ.ค.)** โดยนักลงทุนชะลอการซื้อขายก่อนที่สหรัฐจะเปิดเผยตัวเลขจ้างงานนอกภาคเกษตรในวันนี ทั้งนี้ สัญญาณทองคำตลาด COMEX (Commodity Exchange) ส่งมอบเดือนก.พ. ลดลง 1.50 ดอลลาร์ หรือ 0.07% ปิดที่ 2,046.40 ดอลลาร์/ออนซ์ - อินโฟเควสท์ (8 ธ.ค. 66)
- ตลาดหุ้น**
- 🟢 **ดัชนีดาวโจนส์ตลาดหุ้นนิวยอร์กปิดบวกในวันพฤหัสบดี (7 ธ.ค.)** ขณะที่ดัชนี Nasdaq พุ่งขึ้นกว่า 1% เนื่องจากกระแสตอบรับเทคโนโลยีปัญญาประดิษฐ์ (AI) เป็นปัจจัยหนุนแรงซื้อหุ้นกลุ่มเทคโนโลยี ซึ่งรวมถึงหุ้นอัลฟาเบต และหุ้นแอดวานซ์ ไมโคร ดีไวซ์ (AMD) ดัชนีเอสแอนด์พี 500 ปิดที่ 36,117.38 จุด เพิ่มขึ้น 62.95 จุด หรือ +0.17%, ดัชนี S&P500 ปิดที่ 4,585.59 จุด เพิ่มขึ้น 36.25 จุด หรือ +0.80% และดัชนี Nasdaq ปิดที่ 14,339.99 จุด เพิ่มขึ้น 193.28 จุด หรือ +1.37% - อินโฟเควสท์ (8 ธ.ค. 66)

สรุปข่าวเศรษฐกิจและตลาดในประเทศ















- เศรษฐกิจไทย**
- ↔️ **ตลท.สำรวจบจ.ไทยปี 67 หวั่นลูกค้าจ่อเปี้ยวหนีเพิ่ม** บจ.ไทย มีมุมมองบวกต่อเศรษฐกิจไทยปี 2567 จะเป็นตัวได้ดีจากปีก่อน โดยให้นำหนักปัจจัยหนุนมากที่สุด คือ "ภาคการท่องเที่ยว" ปัจจัยเสี่ยงกังวล "หนีภาคครัวเรือน" ต่อเนื่องจากปี 2566 ท่ามกลางต้นทุนแรงงาน พลังงาน และราคาวัตถุดิบแนวโน้มเพิ่มขึ้นชัดเจน พร้อมกังวลปัญหาธุรกิจ "สภาพคล่อง" กระทบหนักโดยเฉพาะการจ่ายคืนหนี้ของลูกหนี้การค้าที่เริ่มมีโอกาสหนี้สูญเพิ่มขึ้น - กรุงเทพธุรกิจ (7 ธ.ค. 66)
 - ↔️ **"พีระพันธ์ุ" สั่งตั้งราคาแอลพีจี 3 เดือน** นายพีระพันธ์ุ สาสีร์สุฎีภาค สมว.พลังงาน เปิดเผยว่า ที่ประชุมคณะกรรมการบริหารนโยบายพลังงาน (กบง.) มีมติเห็นชอบให้คงราคาขายส่งหน้าโรงกลั่นก๊าซหุงต้ม (แอลพีจี) ที่ 20.91 บาทต่อกิโลกรัม (กก.) (ไม่รวมภาษีมูลค่าเพิ่ม) เพื่อให้ราคาขายปลีกอยู่ที่ 423 บาทต่อถัง 15 กก.ต่ออีก 3 เดือน มีผลบังคับใช้ตั้งแต่วันที่ 1 ม.ค.-31 มี.ค.2567 - ไทยรัฐ (7 ธ.ค. 66)
 - 🔴 **เศรษฐกิจไทยส่งสัญญาณเงินฝืด กำลังซื้อซบหนัก! จีรัฐกระตุ้นด่วน** มหาวิทยาลัยหอการค้าไทย เปิดเผยถึงผลสำรวจดัชนีความเชื่อมั่นผู้บริโภคเดือน พ.ย.66 ว่า การจับจ่ายใช้สอยของผู้บริโภคยังไม่ฟื้นคึกคักเป็นลักษณะซบทั้งประเทศเพราะกังวลการเมืองในประเทศ ราคาพลังงานและค่าครองชีพที่ยังสูง รวมทั้งหนี้ครัวเรือนสูง ปัญหาเศรษฐกิจโลกที่เสี่ยงชะลอตัว ส่งผลให้เศรษฐกิจไทยและการจ้างงานมีโอกาสฟื้นตัวได้ช้า และรายได้ในอนาคตของผู้บริโภคมีความไม่แน่นอนสูง - ไทยรัฐ (7 ธ.ค. 66)
- SET**
- 🔴 **SET ปิดที่ 1,378.73 จุด ลดลง 10.82 จุด (-0.78%)** มูลค่าการซื้อขาย 41,649.80 ล้านบาท การซื้อขายหุ้น ดัชนีแกว่งตัวในแดนลบ โดยดัชนีทำจุดต่ำสุด 1,373.34 จุด ทำจุดสูงสุดที่ 1,384.52 จุด - อินโฟเควสท์ (7 ธ.ค. 66)

สรุปข่าวเศรษฐกิจและตลาดในประเทศ (ต่อ)

กองทุน TESC	↔ 5 บลจ.ใหญ่ ลุยลงสนามเปิดขายกองทุนภาษีตัวใหม่ Thai ESG รวม 13 กองทุน ทั้งแบบมีเงินปันผลและไม่มีเงินปันผล ด้านนายภา “เศรษฐา” ย้ำกองทุนดังกล่าวมีประโยชน์ทั้งผู้ระดมทุนและผู้ออมเงินผ่านการเติบโตที่ยั่งยืน ฟากก.ล.ต.คาดว่าจะมี บลจ.ที่เสนอขายกองทุนนี้ 16 บลจ. รวม 25 กองทุน สามารถสร้างเม็ดเงินในการระดมทุนได้กว่า 10,000 ล้านบาท – ข่าวหุ้น (8 ธ.ค. 66)
D	↔ "เดนทัล คอร์ปอเรชั่น" เดินหน้าธุรกิจใหม่ เปิดตัวยาสีฟัน "Elite smile" จับมือคณะทันตแพทยศาสตร์ ม.สงขลานครินทร์ พัฒนาผลิตภัณฑ์ผสมสารฟอสโฟอิตริกทรายแรกของเมืองไทย มั่นใจกระแสการตอบรับดี เริ่มวางขายต้นปีหน้า ตั้งเป้าปีมียาได้ปี 2567 ทะลุ 1 พันล้านบาท – ก้นหุ้น (8 ธ.ค. 66)
EPG	↔ EPG เป้าตุง! รับหยุดเทศกาลยาว กาแฟขายดีหนุนยอดขายบรรจุภัณฑ์อาหารพุ่งทะยาน บิ๊ก "รศ.ดร.เจสสิยา วิฑูรย์ประณี" ปีกองปีนี้รายได้โต 10% จากปีก่อน อาชีวะสงสรรค์ธุรกิจใส่ แคมเปญคุมงบ 680 ล้านบาท เสริมแกร่งยาวต่อเนื่อง 3 ปีข้างหน้า – ก้นหุ้น (8 ธ.ค. 66)
HARN	↔ HARN ตั้งเป้ารายได้ปี 2567 โต 10% ชน 1.43 พันล้านบาท เตรียมบุกยอดเข้ากว่า 10 ล้านบาท ฟากบอสรใหญ่ "วีรัฐ สุขชัย" ชูเงาะจาวานกลุ่มปีไตรมาส พร้อมโชว์แบ็กคิงแน่นอน 420 ล้านบาท ประกาศกอง ฐานธุรกิจแข็งแกร่ง หนี้สินต่อทุนต่ำอยู่ที่ 0.27 เท่า – ก้นหุ้น (8 ธ.ค. 66)
IRPC	↔ IRPC วางหมากปี 2567 รายได้ 3.2 แสนล้านบาท รับกำลังผลิตใหม่หนุน-สเปรตปีโตรเพิ่ม ชงบอร์ดเคาะแผนลงทุนเพิ่ม 19 ธันวาคมนี้ อัพฐานโซลาร์เต็มพีคต่อวางหมากกำลังผลิตพุ่งทะลุ 60 เมกะวัตต์ แดกไลน์ต่อยอดธุรกิจหลักทั้งน้ำมันปีไตรมาส ทำเรือ และอสังหา ด้วยนวัตกรรม และผลิตภัณฑ์ชนิดพิเศษที่มีโอกาสเติบโตสูง – ก้นหุ้น (8 ธ.ค. 66)
ORI	↔ บิ๊ก ORI ซึ่ปีหน้าเติบโตต่อเนื่อง อสังหาจะมีความต้องการมากขึ้นตามจีดีพีที่เติบโต ต่างชาติสนใจเข้าไทยเพิ่ม หนีความขัดแย้งโลก เดินหน้าเปิดโครงการเพิ่มอีก 5-10% ลุ้นรัฐกระตุ้นอสังหา ดันจีดีพี ชี้ทุกธุรกิจในเครือเติบโตดี โรงแรมจะโดดเด่นเปิดอ้อ ขณะธุรกิจสุขภาพจะมาแรง มั่นใจโตทั้งองคาพยพ ไม่กังวลราคาหุ้น จับตาปันผล – ก้นหุ้น (8 ธ.ค. 66)
PROUD	↔ PROUD ปลื้มยอดขายโครงการ "เวหา หัวหิน" คอนโดมีเนียมระดับลักซ์วรี กระแสตอบรับดี รับอาชีวะสงสรรค์ท่องเที่ยวฟื้นตัวสูงถึง 360% หนุนต่างชาติปักหลักหัวหินเพิ่ม ฟากผู้บริหารมั่นใจโครงการเมกะโปรเจกต์ด้านการเดินทางเข้าหัวหินสะดวกมากขึ้น – ก้นหุ้น (8 ธ.ค. 66)
PTT	↔ PTT ร่วมพันธมิตร โทซัน ไฮเทค เปิดโรงงาน "เอ็นวี โทซัน" ผลิตแบตเตอรี่รถยนต์ไฟฟ้า หนุนความแข็งแกร่งตลาดรถ EV ไทย สร้างนวัตกรรมพลังงานสะอาด มุ่งหน้าสู่เป้าหมายสังคมคาร์บอนต่ำ ตอบรับนโยบายเศรษฐกิจสีเขียว สร้างสังคมความเป็นอยู่ที่ยั่งยืน – ก้นหุ้น (8 ธ.ค. 66)
PTTEP	📌 PTTEP เผยสำรวจพบน้ำมันและก๊าซธรรมชาติอีก 3 แหล่งใหม่ในมาเลเซีย เต็มพอร์ตเพิ่ม เตรียมวางแผนการพัฒนาร่วมกัน เพื่อสร้างการเติบโตระยะยาว เล็งเปิดแผนลงทุนปี 2567 ฉบับใหม่ ในเดือนธันวาคมนี้ คาดใช้งบลงทุนกว่า 1 ล้านล้านบาท – ก้นหุ้น (8 ธ.ค. 66)
STC	↔ STC เกาะติดงานรัฐคาดปี 2567 งบออกเพียง ฟากผู้บริหารย้ำแผนปีมังกรทอง จ่อคลอดโปรดัคทีใหม่ขยายตลาดทำเงิน มองรายได้โต 10-15% รุกขยายฐานภาคตะวันออก-กลาง ทุนแบ็กคิงเต็มมือ 130-140 ล้านบาท เดินหน้าขยายโรงงาน อัพกำลังผลิต – ก้นหุ้น (8 ธ.ค. 66)

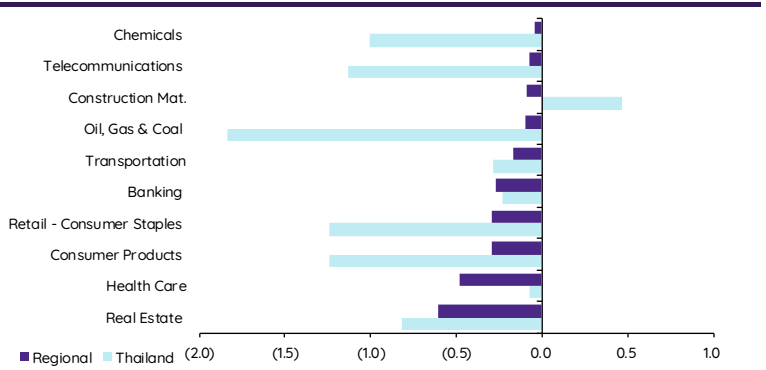
Update ทภาวะตลาด

การเคลื่อนไหวของตลาดทั่วโลก

	Performance (%)							PE (x)		EPS gth (%)		PBV (x)		ROE (%)	
	7-Dec	Index	Chg (pts)	1D	WTD	MTD	YTD	23F	24F	23F	24F	23F	24F	23F	24F
S&P 500		4,586	36.25	0.8	(0.2)	0.4	19.4	20.7	18.8	(0.7)	10.1	4.2	3.8	18.3	18.8
Euro Stoxx 600		469	(1.28)	(0.3)	0.6	1.6	10.3	12.8	12.4	4.7	3.3	1.9	1.7	13.3	13.1
Japan		32,858	(587.59)	(1.8)	(1.7)	(1.9)	25.9	23.5	18.7	(2.5)	25.9	1.8	1.7	7.6	9.3
Hang Seng		16,346	(117.37)	(0.7)	(2.9)	(4.1)	(17.4)	8.3	7.6	5.6	9.2	0.9	0.9	10.8	11.1
MSCI Asia x J		612	0.00	0.0	(0.7)	(1.5)	(1.2)	14.3	11.9	(5.1)	20.2	1.5	1.3	9.9	11.0
Philippines		6,235	(71.08)	(1.1)	(0.2)	0.2	(5.1)	11.7	10.6	12.3	10.0	1.4	1.3	12.3	12.4
Indonesia		7,135	47.23	0.7	1.1	0.8	4.1	15.2	13.6	1.3	12.0	0.1	0.1	0.7	0.7
Malaysia		1,443	(2.97)	(0.2)	(0.9)	(0.7)	(3.5)	14.7	13.2	3.1	11.6	1.3	1.2	8.9	9.4
Thailand		1,379	(10.82)	(0.8)	(0.1)	(0.1)	(17.4)	16.5	14.1	(10.9)	16.4	1.3	1.3	8.2	9.4
Asean 4 - simple avg.				(0.4)	(0.0)	0.0	(5.4)	14.5	12.9	1.5	12.5	1.0	1.0	7.5	8.0
China		2,966	(2.73)	(0.1)	(2.2)	(2.1)	(4.0)	11.1	9.7	13.5	14.4	1.2	1.1	10.6	11.1
India		69,522	(132.04)	(0.2)	3.0	3.8	14.3	23.4	20.0	17.9	16.8	3.3	2.9	14.0	14.5
Singapore		3,074	(12.98)	(0.4)	(0.5)	0.0	(5.4)	10.2	9.9	18.3	3.2	1.0	1.0	10.0	10.1
Taiwan		17,279	(81.98)	(0.5)	(0.9)	(0.9)	22.2	18.4	15.5	(31.2)	18.9	2.2	2.1	12.3	13.5
Korea		2,492	(3.31)	(0.1)	(0.5)	(1.7)	11.4	15.0	10.0	(27.3)	50.4	0.9	0.8	5.9	8.3
Others				(0.3)	(0.2)	(0.2)	7.7	15.6	13.0	(1.8)	20.7	1.7	1.6	10.6	11.5

การเคลื่อนไหวรายกลุ่มอุตสาหกรรมของตลาดหุ้นภูมิภาค

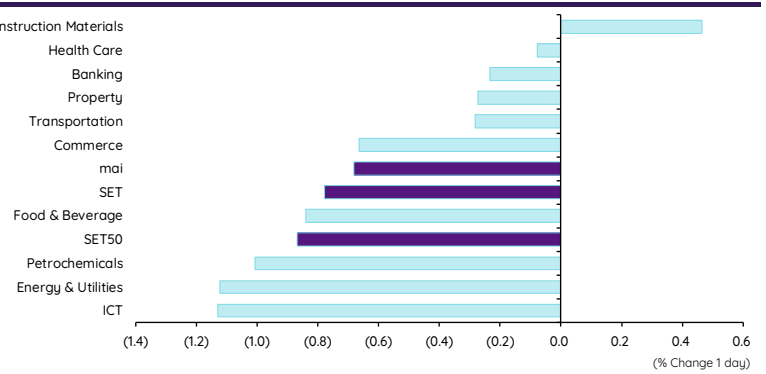
	Price performance (%) *			
	7-Dec	WoW	MoM	YTD
Banking	(0.27)	(0.02)	10.38	5.25
Chemicals	(0.04)	0.10	9.12	1.43
Construction Mat.	(0.09)	0.59	8.24	23.99
Consumer Products	(0.29)	0.75	7.60	(8.30)
Health Care	(0.48)	(1.56)	5.44	(0.33)
Oil, Gas & Coal	(0.10)	0.08	4.13	2.62
Real Estate	(0.61)	(2.28)	2.31	(18.49)
Retail - Consumer Staples	(0.29)	0.75	7.60	(8.30)
Telecommunications	(0.07)	(0.43)	3.73	4.36
Transportation	(0.17)	0.62	7.25	5.52



* การเคลื่อนไหวรายกลุ่มอุตสาหกรรมของตลาดหุ้นภูมิภาค (%) อ้างอิงสกุล US\$ และการเคลื่อนไหวรายกลุ่มอุตสาหกรรมของตลาดหุ้นไทย (%) อ้างอิงสกุลบาท

การเคลื่อนไหวรายกลุ่มอุตสาหกรรมของตลาดหุ้นไทย

	Price performance (%)			
	7-Dec	WoW	MTD	YTD
Banking	(0.23)	0.19	0.19	(5.25)
Commerce	(0.66)	0.77	0.77	(23.22)
Construction Materials	0.47	0.93	0.93	(18.17)
Energy & Utilities	(1.12)	(0.87)	(0.87)	(18.67)
Food & Beverage	(0.84)	(0.30)	(0.30)	(14.40)
Health Care	(0.08)	(1.05)	(1.05)	(11.16)
ICT	(1.13)	(0.17)	(0.17)	(10.18)
Petrochemicals	(1.01)	1.96	1.96	(26.68)
Property	(0.27)	0.00	0.00	(16.69)
Transportation	(0.28)	1.12	1.12	(20.83)
SET	(0.78)	(0.11)	(0.11)	(17.38)
SET50	(0.87)	(0.34)	(0.34)	(15.44)
MAI	(0.68)	1.99	1.99	(31.17)



มูลค่าการซื้อขาย 10 อันดับ

Stock	Price (Bt)	Value (Btmn)	Chg (%)
PTTEP	140.50	4,134.25	(1.75)
PTT	35.50	2,365.79	(0.70)
BDMS	25.75	1,994.41	-
BANPU	7.00	1,741.35	(5.41)
AOT	60.00	1,749.90	-
CPALL	53.25	1,481.92	-
KBANK	127.50	841.32	-
DELTA	76.00	809.80	(2.88)
ADVANC	220.00	797.10	(0.45)
SCB	99.50	723.39	(0.25)

ราคาเพิ่มขึ้น 10 อันดับ

Stock	Price (Bt)	Value (Btmn)	Chg (%)
KC	0.12	0.05	9.09
ASAP	3.40	148.40	8.28
INGRS	0.54	4.64	8.00
ACC	0.52	4.55	6.12
PEACE	3.42	0.32	4.91
ZAA	1.29	55.47	4.88
PTECH	10.90	0.00	4.81
PMTA	8.90	0.00	4.71
MC	12.10	57.77	4.31
ETL	1.27	22.33	4.10

ราคาลดลง 10 อันดับ

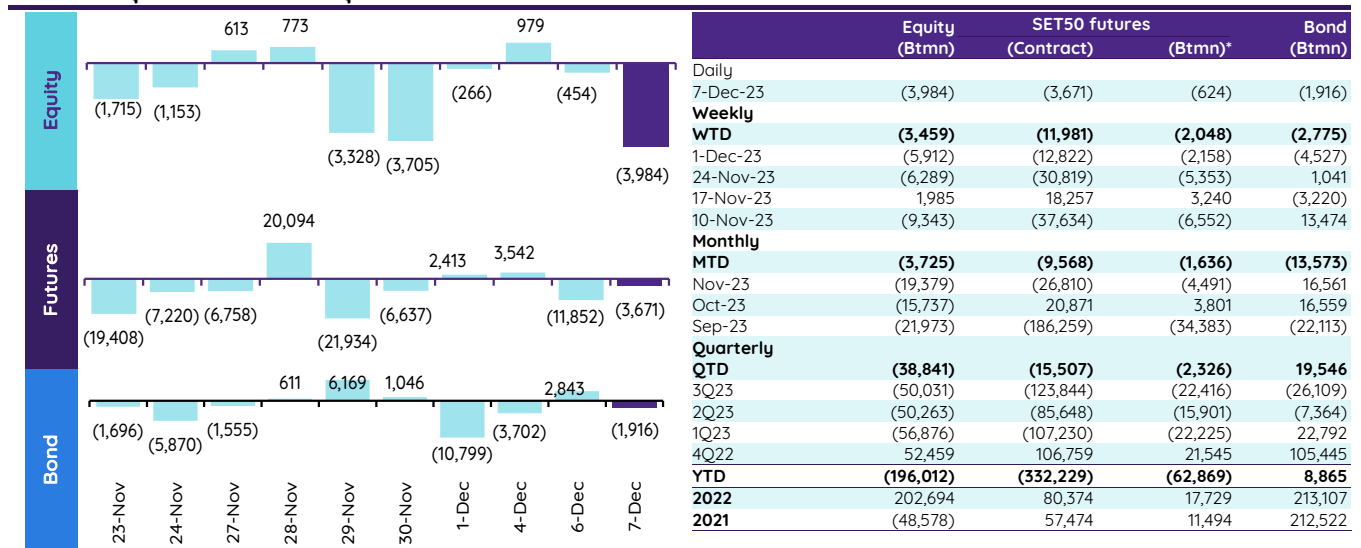
Stock	Price (Bt)	Value (Btmn)	Chg (%)
COTTO	1.22	10.17	(18.67)
PPPM	0.05	0.95	(16.67)
NATION	0.06	0.20	(14.29)
TFI	0.08	0.01	(11.11)
NUSA	0.31	10.17	(8.82)
TGPRO	0.13	0.06	(7.14)
TEAM	5.00	20.18	(6.54)
GRAND	0.15	1.19	(6.25)
AS	7.70	9.03	(6.10)
URBNPF	1.60	0.00	(5.88)

ทิศทางของกระแสเงินทุนต่างชาติ

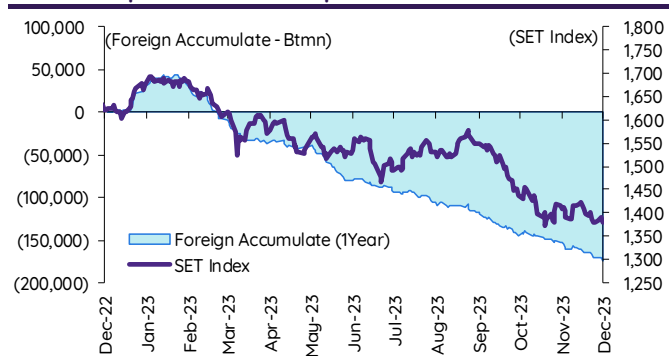
การเคลื่อนย้ายเงินทุนต่างชาติในตลาดหุ้นภูมิภาค

(US\$ Mn)	Thailand	Indonesia	Philippines	Malaysia	Vietnam	India	Taiwan	South Korea	Japan
Daily									
7-Dec-23	(113)	(16)	(7)		(30)		(251)	(88)	
6-Dec-23	(13)	(40)	7	(8)	(23)	24	6	(96)	
5-Dec-23		(41)	(3)	(3)	(64)	695	(422)	103	
4-Dec-23	28	43	5	(20)	(24)	660	(140)	181	
1-Dec-23	(8)	14	25	24	(13)	686	(20)	(197)	(2,440)
Weekly									
WTD	(98)	(54)	1	(31)	(140)	1,379	(807)	100	(2,440)
1-Dec-23	(168)	38	35	53	(29)	2,587	1,206	178	(2,440)
24-Nov-23	(178)	80	18	82	(38)	221	1,567	511	29
17-Nov-23	55	46	(2)	37	(55)	185	4,162	817	1,911
10-Nov-23	(262)	(131)	2	145	(50)	362	698	1,293	2,563
Monthly									
MTD	(106)	(41)	26	(7)	(153)	2,065	(827)	(96)	(2,440)
Nov-23	(548)	(30)	19	332	(159)	2,301	8,361	3,257	6,601
Oct-23	(431)	(496)	(171)	(461)	(112)	(2,657)	(4,957)	(2,497)	19,545
Sep-23	(616)	(263)	(464)	143	(186)	(2,273)	(5,885)	(1,694)	(32,771)
YTD	(5,486)	(877)	(855)	(577)	(769)	16,468	744	6,972	34,844

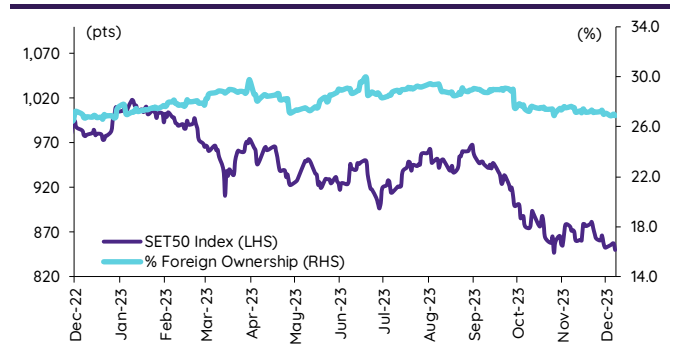
ยอดซื้อขายสุทธิรายวันของนักลงทุนต่างชาติในประเทศไทย



การซื้อขายสุทธิสะสมของนักลงทุนต่างชาติ และ SET



SET50 และสัดส่วนการถือครองของต่างชาติ (ไม่รวม NVDR)



การซื้อขายสุทธิของนักลงทุนต่างชาติ

สัดส่วนการถือครองหุ้นของนักลงทุนต่างชาติเปลี่ยนแปลงมากที่สุด 10 อันดับ

	Fgn hld (%)	Δ Fgn (M.shares)	Buy* (Btmn)
BDMS	25.13	23.31	600
PTT	8.22	7.56	268
BBL	26.43	1.44	214
ADVANC	36.67	0.92	203
AOT	7.71	1.60	96
KTB	11.00	3.14	58
BGRIM	38.93	2.07	55
KBANK	43.28	0.43	55
BCH	9.86	2.56	55
TOP	13.50	0.82	41

ซื้อ-ขาย (สุทธิ) สูงสุด 10 อันดับ NVDR

	Fgn hld (%)	Δ Fgn (M.shares)	Sell* (Btmn)		Buy* (Btmn)	Sell* (Btmn)
CPALL	28.86	(3.01)	(160)	CPF	2311	PTTEP (1,053)
SCB	17.46	(0.54)	(54)	CPALL	428	DELTA (251)
CPALL	28.86	(3.01)	(160)	PTT	217	BANPU (207)
MINT	30.93	(1.20)	(33)	BDMS	178	COM7 (118)
SPRC	71.27	(3.02)	(24)	CPN	152	BBL (82)
OSP	22.83	(1.03)	(23)	IVL	75	CBG (78)
CPN	21.03	(0.33)	(22)	ADVANC	63	BGRIM (77)
JAS	3.82	(7.93)	(18)	TRUE	52	MTC (69)
GLOBAL	4.17	(0.92)	(15)	TU	51	RATCH (65)
PSL	20.27	(1.68)	(14)	KBANK	50	KTB (54)

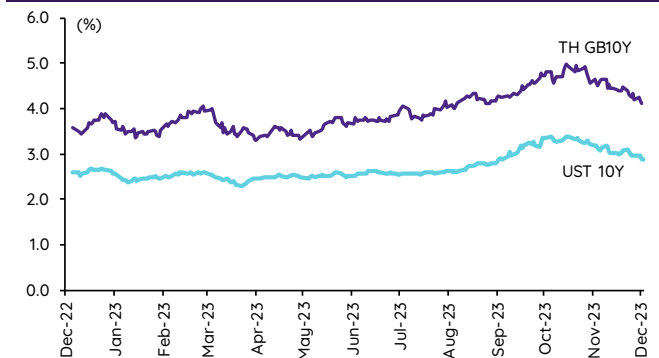
* ประมาณการโดย InnovestX Research

Update ราคาสินทรัพย์ประเภทต่างๆ

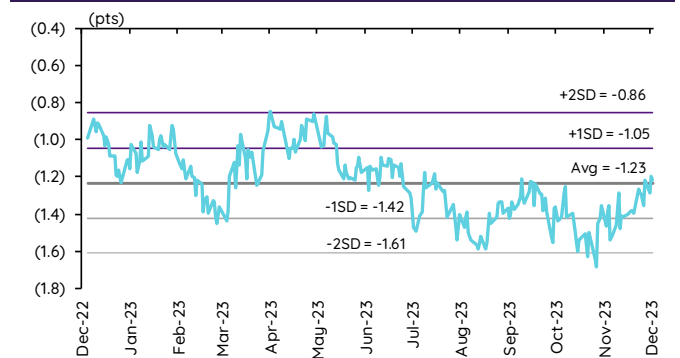
ดัชนีชี้วัดที่สำคัญ

	ราคาปิด	7 ส.ค.	WoW	MoM	YoY	YTD
ดัชนีความเชื่อมั่น						
VIX Index	13.06	0.69	1.08	(11.82)	(42.42)	(39.73)
Europe CDS (bps)	67.026	(0.09)	(0.50)	(10.72)	(24.57)	(23.59)
LIBOR OIS Spread (bps)	0	0.00	0.00	0.00	(24.39)	(16.30)
TED Spread (bps)	0.2541	0.60	1.07	4.21	(20.67)	(17.03)
อัตราแลกเปลี่ยน:						
Dollar Index	103.65	(0.49)	0.13	(1.75)	(1.46)	0.15
สหรัฐดอลลาร์/บาท	35.09	(0.00)	(0.22)	(1.24)	0.56	1.72
ยูโร/สหรัฐดอลลาร์	1.08	0.25	(0.85)	0.88	2.72	0.84
สหรัฐดอลลาร์/เยนญี่ปุ่น	144.11	(2.09)	(2.73)	(4.15)	5.54	9.92
ตราสารหนี้: (เปลี่ยนแปลง basis points)						
อัตราอ้างอิงพันธบัตรรัฐบาลไทย 2 ปี	2.41%	(0.71)	(4.01)	(12.10)	68.29	77.56
อัตราอ้างอิงพันธบัตรรัฐบาลไทย 10 ปี	2.88%	(0.51)	(9.09)	(29.79)	26.93	23.50
อัตราอ้างอิงพันธบัตรรัฐบาลสหรัฐ 2 ปี	4.58%	(3.17)	(9.82)	(35.65)	28.03	15.00
อัตราอ้างอิงพันธบัตรรัฐบาลสหรัฐ 10 ปี	4.16%	(0.01)	(17.89)	(42.99)	68.95	28.23
สินค้าโภคภัณฑ์:						
CRB Index	523.78	0.00	(1.15)	(2.15)	(6.78)	(5.59)
ทองคำแท่ง (ดอลลาร์ต่อออนซ์)	2,028.37	0.17	(0.37)	3.01	13.60	11.23
ค่าการกลั่น (ดอลลาร์ต่อบาร์เรล)	7.27	(1.89)	47.17	68.68	5.52	(31.02)
น้ำมันตลาดดูไบ (ดอลลาร์ต่อบาร์เรล)	75.30	(2.81)	(9.88)	9.91	1.93	(2.45)
น้ำมันตลาดนิวยอร์ก (ดอลลาร์ต่อบาร์เรล)	69.34	(0.06)	(8.72)	(10.38)	(3.71)	43.15
ค่าระวางเรือ (จุด)	2,495.00	(12.39)	(15.05)	60.04	81.72	64.69

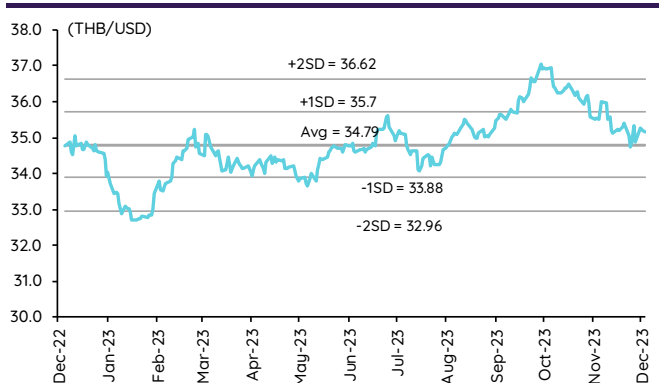
อัตราผลตอบแทนพันธบัตร 10 ปี ของไทยและสหรัฐฯ



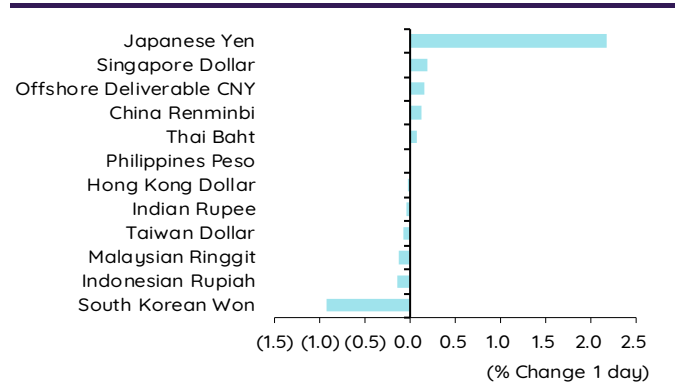
ผลต่างอัตราผลตอบแทนพันธบัตร 10 ปี ของไทยและสหรัฐฯ



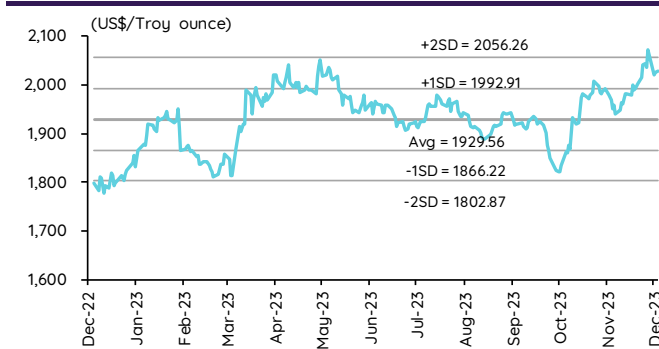
อัตราแลกเปลี่ยน THB/USD



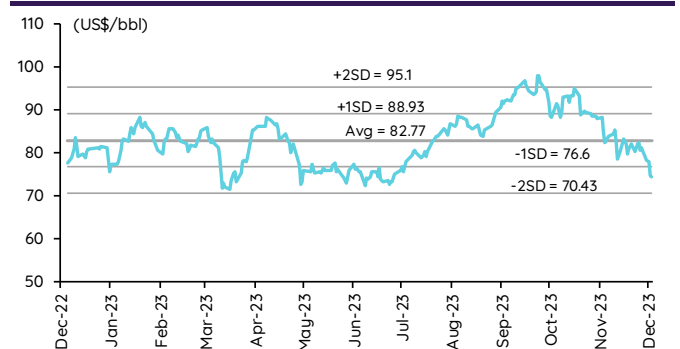
การเคลื่อนไหวของอัตราแลกเปลี่ยนในภูมิภาคต่อดอลลาร์ สหรัฐ



ทองคำ



น้ำมันดิบ Brent



Note: Standard deviation (SD) ไม่ใช่สัญญาณซื้อขายหรือขาย

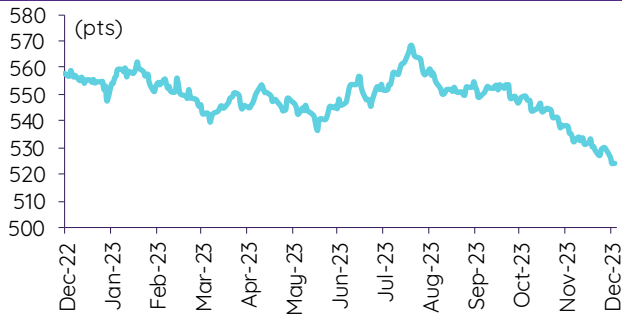
Update ราคาสินค้าโภคภัณฑ์

	As of 7-Dec-23	-1W %	Avg. Price QTD in 4Q23	% QoQ	% YoY	Avg. Price in '22	% YoY	Avg. Price in '23	% YoY	Update
CRB Index	523.78	(1.1)	537.73	(3.1)	(7.1)	592.61	10.66	548.50	(7.4)	Daily
Energy Prices										
Crude Oil - Dubai (US\$/bbl)	75.02	(9.5)	86.11	(0.7)	(12.3)	97.10	41.01	82.25	(15.3)	Daily
Brent Crude (US\$/bbl)	74.32	(9.8)	86.11	(0.7)	(14.4)	101.22	43.68	82.88	(18.1)	Daily
West Texas Int. Cushing (US\$/bbl)	69.34	(10.9)	80.47	(2.1)	(20.0)	94.54	38.91	77.93	(17.6)	Daily
Crude Oil - Asia-Pacific Tapis Oil Spot (US\$/bbl)	80.48	(7.6)	91.05	0.7	(9.5)	107.55	49.75	86.74	(19.4)	Daily
Natural Gas Henry Hub (US\$/mmBTU)	2.56	(8.3)	3.39	(10.1)	(41.4)	5.23	64.22	3.84	(26.7)	Daily
Coal Price NEX (US\$/MT)	127.70	3.9	131.87	(6.4)	(69.1)	364.93	163.91	266.64	92.8	Friday
Oil Product Prices and Gross Refinery Margin										
Gas Oil 500 ppm Sulfur Singapore (US\$/bbl)	94.93	(7.6)	107.21	(3.9)	(19.5)	130.86	68.80	103.51	(20.9)	Daily
Gas Oil - Dubai (US\$/bbl)	19.91	0.0	21.10	(15.2)	(39.7)	33.76	289.67	21.26	(37.0)	Daily
Gasoline, 92 RON Spot (US\$/bbl)	94.93	2.3	107.21	(3.9)	(19.5)	130.86	68.80	103.51	(20.9)	Daily
Gasoline - Dubai (US\$/bbl)	19.91	100.2	21.10	(15.2)	(39.7)	33.76	289.67	21.26	(37.0)	Daily
Fuel Oil 180 Singapore Spot (US\$/bbl)	64.48	(11.6)	72.22	(35.3)	(11)	80.50	25.12	70.23	(12.7)	Daily
Fuel Oil - Dubai (US\$/bbl)	(10.54)	6.3	(13.89)	87.1	(44.7)	-16.60	266.88	(12.02)	(27.6)	Daily
Jet Kerosene - Spot Price (US\$/bbl)	100.76	(6.0)	110.27	(2.1)	(13.6)	126.09	61.69	105.29	(16.5)	Daily
Jet Kerosene - Dubai (US\$/bbl)	25.74	6.1	24.16	(6.8)	(17.9)	28.99	217.81	23.04	(20.5)	Daily
SG Refinery Margin (US\$/bbl)	7.27	47.2	4.82	(49.5)	(31.5)	6.82	94.51	6.82	(36.6)	Daily
Olefins Product Prices and Spread										
Ethylene, FOB Japan Spot (US\$/MT)	850	0.0	860	5.4	(2.8)	1,001	(0.87)	834	(16.6)	Tuesday
Ethylene Spread (US\$/MT)	212	11.1	205	511.8	18.1	212	(41.21)	182	(14.4)	Daily
Propylene (Olefins), FOB Japan Spot (US\$/MT)	830	(0.6)	829	3.2	(7.8)	990	(15.4)	851	(14.0)	Tuesday
Propylene Spread (US\$/MT)	192	9.2	174	14.6	(7.6)	201	(43.62)	199	(1.2)	Daily
Naphtha - Singapore Spot FOB (US\$/MT)	638	(3.2)	655	0.6	(7.9)	789	21.57	653	(17.3)	Daily
Polyolefins Prices and Spread										
Polye HDPE SE Asia (US\$/MT)	970	0.0	1,014	1.5	(6.4)	1,180	0.08	1,036	(12.2)	Tuesday
HDPE-Naphtha Spread (US\$/MT)	332	6.8	359	184.7	(3.7)	391	(26.21)	384	(2.0)	Daily
Polye LDPE-Film, CFR SE Asia Spot (US\$/MT)	1,000	0.0	1,027	3.6	(22.2)	1,438	(5.75)	1,056	(26.6)	Tuesday
LDPE-Naphtha Spread (US\$/MT)	362	6.2	372	183.9	(38.9)	649	(25.97)	403	(37.9)	Daily
PP Film, Spot South East Asia (US\$/MT)	930	0.0	965	1.1	(10.4)	1,174	(9.60)	1,002	(14.6)	Tuesday
PP Spread (US\$/MT)	292	7.8	310	2.3	(15.2)	385	(40.73)	349	(9.2)	Daily
MEG Prices and Spread										
MEG, CFR South East Asia (US\$/MT)	495	1.0	486	0.5	(8.4)	585	(13.93)	500	(14.5)	Tuesday
MEG Spread (US\$/MT)	-32	(13.5)	-48	982.8	157.8	-36	(167.17)	-17	n.m.	Tuesday
Aromatics Product Prices and Spread										
Paraxylene, FOB USG Spot (US\$/MT)	1,085	0.9	1,094	(3.9)	(10.2)	1,261	40.96	1,105	(12.3)	Tuesday
Paraxylene Spread (US\$/MT)	450	20.1	367	(9.7)	(6.3)	442	42.51	410	(7.3)	Tuesday
Paraxylene - 92 RON Spread (US\$/MT)	275	(2.8)	179	(3.8)	116.9	145	(37.99)	222	53.7	Daily
Toluene, FOB Korea Spot (US\$/MT)	845	(0.6)	876	(8.2)	(10.6)	963	32.26	896	(7.0)	Tuesday
Benzene, CFR Japan Spot (US\$/MT)	890	(1.7)	930	1.8	(8.6)	1,057	13.52	919	(13.0)	Tuesday
Benzene Spread (US\$/MT)	321	3.8	350	2.1	(14.8)	367	4.38	347	(5.4)	Daily
Benzene - 92 RON Spread (US\$/MT)	80	(29.1)	16	(141.1)	(113.3)	-59	(122.03)	36	(161.4)	Daily
Condensate (US\$/MT)	635	(9.3)	727	(0.7)	(12.1)	818	40.13	695	(15.1)	Daily
PTA Prices and Spread										
PTA, CFR South East Asia (US\$/MT)	765	0.0	783	(3.4)	(11.1)	885	25.47	804	(9.1)	Tuesday
PTA Spread (US\$/MT)	38	(15.0)	50	4.0	(21.4)	40	(62.02)	64	58.0	Tuesday
PVC Prices and Spread										
PVC, CFR South East Asia (US\$/MT)	800	0.0	797	(6.8)	(20.4)	1,152	(20.27)	848	(26.4)	Tuesday
Ethylene Spread (US\$/MT)	588	(3.5)	591	(17.8)	(28.5)	940	(13.30)	667	(29.1)	Tuesday
Ethylene Dichloride CFR Far East Asia (US\$/MT)	305	7.0	281	3.7	(31.1)	543	(26.02)	291	(46.4)	Tuesday
Metal										
Gold (US\$/Troy Ounce)	2,028	(0.8)	1,960	1.7	13.4	1,802	0.17	1,937	7.5	Daily
LME Copper 3 Month Rolling Forward (US\$/MT)	8,247	(2.3)	8,171	(2.7)	5.7	8,805	(5.25)	8,525	(3.2)	Daily
Silver Future (US\$/Troy Ounce)	24	(5.1)	24	(3.3)	n.a.	24	n.a.	24	(0.1)	Daily
China Composite Steel Prices (CNY/MT)	4,270	(0.2)	4,182	1.1	(5.0)	4,770	(12.85)	4,256	(10.8)	Daily
Agriculture Prices										
Malaysian Crude Palm Oil Spot Price(MYR/MT)	3,577	(3.8)	3,681	(3.2)	(7.3)	5,136	15.59	3,845	(25.1)	Daily
SGX Ribbed Smoked Sheet 3 (RSS3) Futures (US\$/KG.)	167	(3.0)	166	9.2	0.8	184	(11.85)	158	(14.1)	Daily
Sugar #11 (US\$/LB)	23	(14.2)	27	6.8	55.1	18	16.35	24	35.0	Daily
Freight Rate										
Baltic Freight Index: BDIY	2,495	(7.5)	1,967	65.0	19.6	1,931	(33.89)	1,337	(30.7)	Daily
Baltic Supramax Index: BSI58	1,552	14.1	1,253	37.4	(30.0)	2,006	(17.27)	1,005	(49.9)	Daily

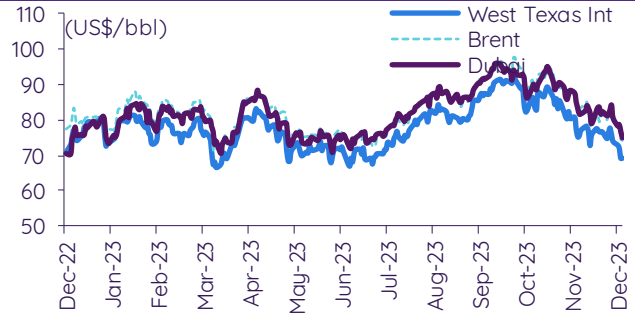
ที่มา: Bloomberg Finance L.P., IQ Professional, BANPU IIR: InnovestX Research

Update ราคาสินค้าโภคภัณฑ์

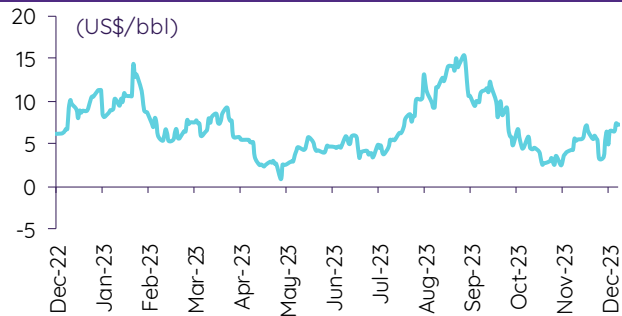
CRB US Spot All Commodities Price Index



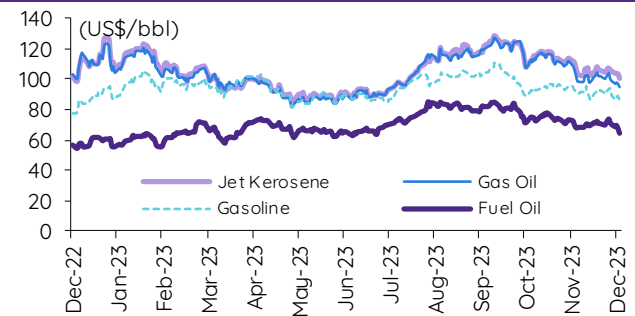
Crude prices



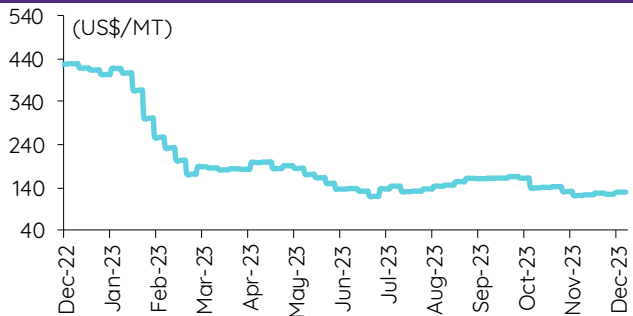
SG Dubai Hydrocracking Refinery Margin



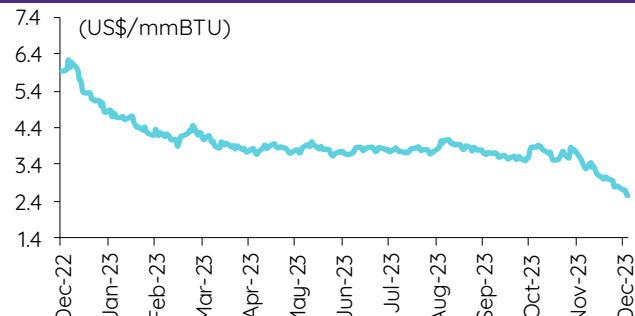
Oil product prices



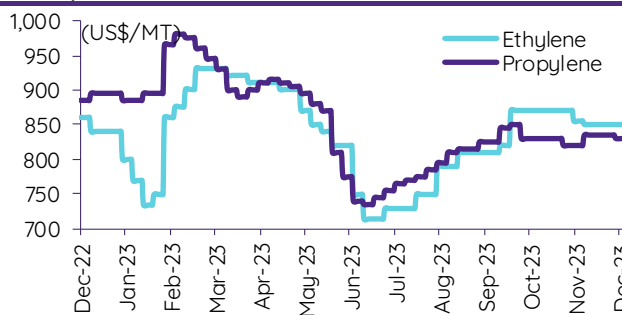
Coal price (NEX)



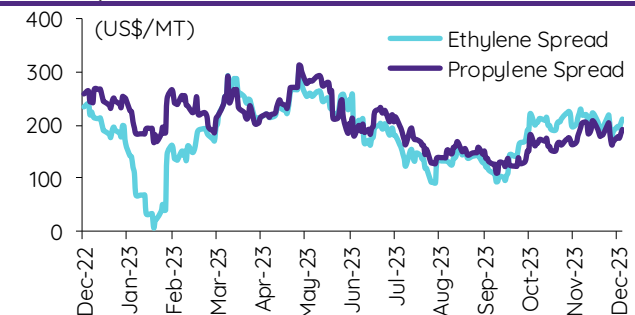
Natural gas prices (Henry hub)



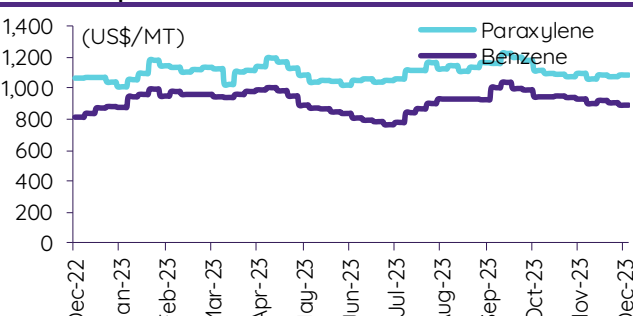
Olefins prices



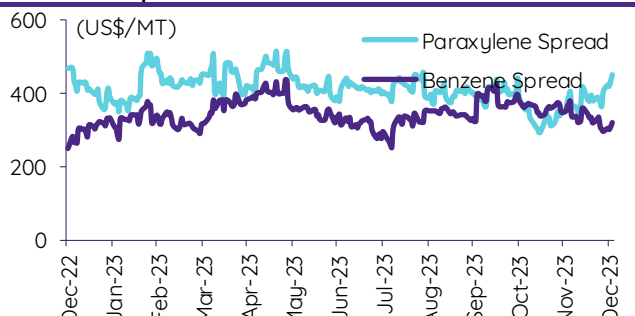
Olefins spreads



Aromatics prices

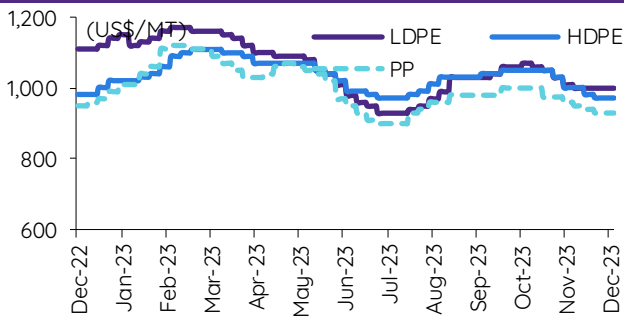


Aromatics spreads

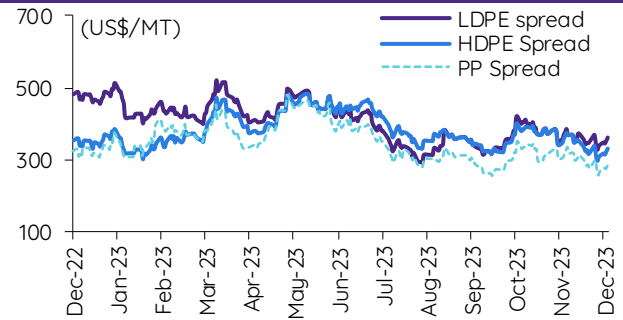


Update ราคาสินค้าโภคภัณฑ์

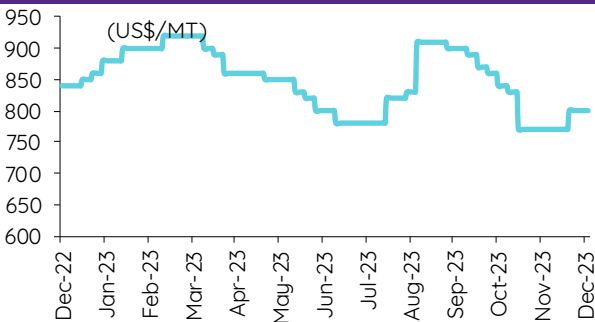
Polyolefins prices



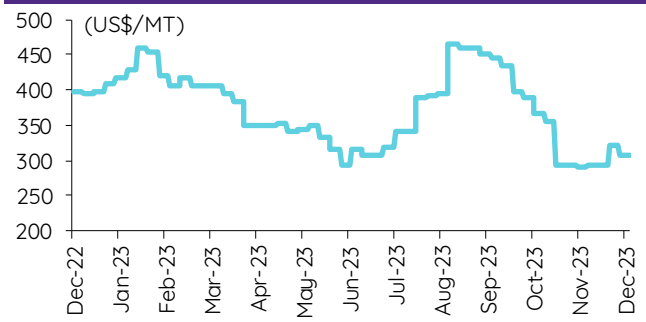
Polyolefins-Naphtha spreads



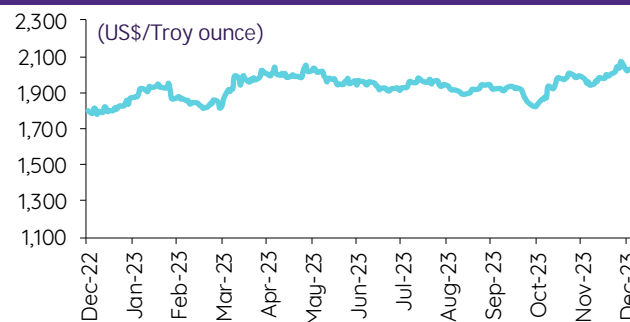
PVC price



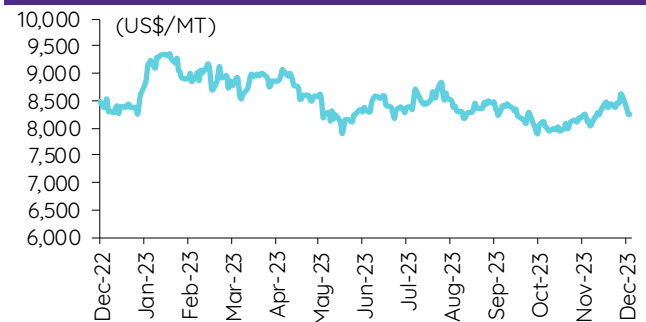
PVC spread



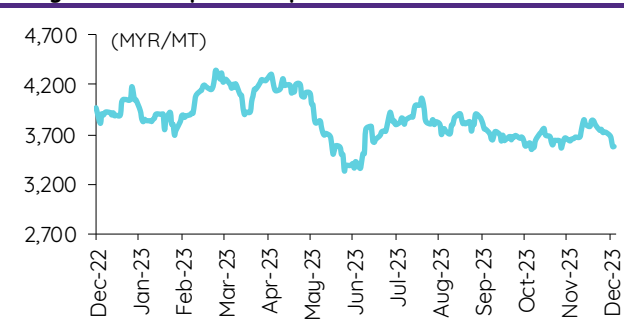
Gold price



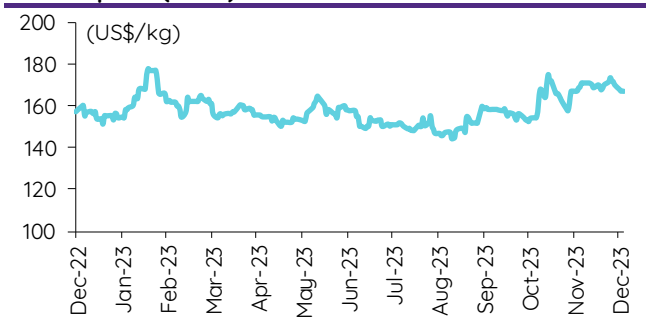
LME copper price



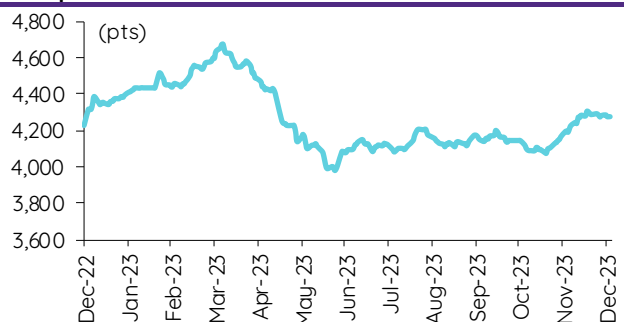
Malaysian crude palm oil price



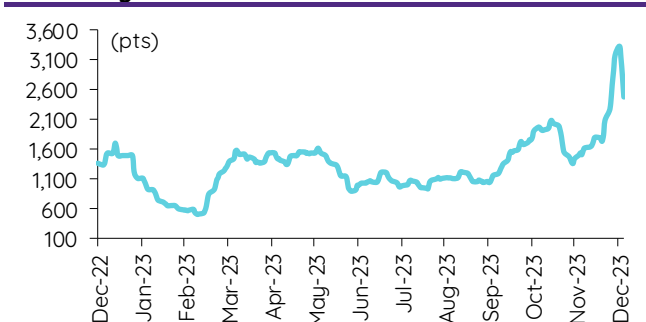
Rubber price (RSS3) futures



Steel price index



Baltic freight index



ข้อมูลการขายชอร์ต (short sales)

	ปริมาณหุ้น (หุ้น)	มูลค่าการขายชอร์ต (บาท)	ราคาเฉลี่ย (บาท)	ราคาต่ำสุด 7 ธ.ค. 66	ส่วนต่างระหว่างราคาปิด กับราคาขายชอร์ต	% ปริมาณการขายชอร์ต เทียบกับกรณีปกติ
HK01	208,400	3,084,320	14.80	0.06	23,950.57	91.70
TTB	35,611,000	55,561,438	1.56	1.55	0.66	34.79
TIDLOR	1,900,300	43,227,820	22.75	22.70	0.21	26.73
ROJNA	322,300	1,875,740	5.82	5.80	0.34	25.70
HMPRO	5,023,700	60,415,540	12.03	12.10	(0.61)	25.43
WORK	46,800	510,300	10.90	11.00	(0.87)	22.87
CENTEL	508,200	22,090,275	43.47	43.50	(0.07)	22.82
QH	1,892,900	4,126,522	2.18	2.18	0.00	20.94
LANNA	81,800	1,211,460	14.81	14.90	(0.60)	20.36
STEC	745,300	6,598,730	8.85	8.85	0.04	19.94
LH	2,930,500	22,199,180	7.58	7.60	(0.33)	19.73
CRC	1,437,700	55,312,700	38.47	38.50	(0.07)	18.12
SCGP	843,700	32,553,275	38.58	38.50	0.22	17.85
DELTA-R	1,882,900	144,296,400	76.64	76.00	0.84	17.82
NCAP	799,200	2,206,308	2.76	2.74	0.75	16.88
SAWAD	1,418,800	61,683,975	43.48	43.25	0.52	16.80
AIT	421,900	1,669,922	3.96	3.94	0.46	16.69
AAV	2,660,200	5,200,219	1.95	1.96	(0.26)	16.60
TPIPL	293,200	401,684	1.37	1.37	0.00	16.56
IVL	2,156,900	55,087,075	25.54	25.50	0.16	16.20
CBG-R	674,100	56,016,150	83.10	82.25	1.03	16.14
BJC-R	324,300	8,514,975	26.26	26.25	0.02	15.77
III	480,400	4,899,160	10.20	10.10	0.97	15.65
OR	733,200	14,756,570	20.13	20.20	(0.37)	15.06
BAM	993,100	8,315,965	8.37	8.35	0.28	15.00
ITD	749,400	847,262	1.13	1.13	0.05	14.91
ERW	726,300	3,812,975	5.25	5.25	(0.00)	14.88
KKP	212,800	10,257,450	48.20	48.00	0.42	14.83
DOHOME	714,800	8,919,070	12.48	12.40	0.63	14.73
GULF	955,800	43,599,650	45.62	45.50	0.25	14.54
AWC-R	2,745,300	10,160,918	3.70	3.74	(1.04)	14.29
BTS	837,500	6,030,000	7.20	7.20	0.00	14.28
PR9	31,700	480,910	15.17	15.10	0.47	14.16
WICE	86,200	483,330	5.61	5.60	0.13	14.16
STA-R	204,800	3,092,290	15.10	15.10	(0.01)	13.93
EA	1,041,600	46,148,900	44.31	44.00	0.69	13.92
SISB-R	426,800	14,627,775	34.27	34.50	(0.66)	13.67
TQM	31,300	898,550	28.71	28.50	0.73	13.22
BCP	514,900	22,311,675	43.33	42.75	1.36	13.20
THCOM	733,700	9,101,810	12.41	12.30	0.86	12.97
AH	105,700	2,883,475	27.28	27.25	0.11	12.81
RS	37,900	523,630	13.82	13.90	(0.60)	12.78
TOP	1,214,000	61,200,550	50.41	50.50	(0.17)	12.78
BCPG	220,500	1,947,895	8.83	8.85	(0.18)	12.77
KCE	551,700	30,181,250	54.71	54.00	1.31	12.75
MAJOR	232,500	3,528,050	15.17	15.10	0.49	12.62
GPSC-R	940,300	44,145,650	46.95	46.75	0.42	12.58
MAJOR-R	231,400	3,498,310	15.12	15.10	0.12	12.56
WHA	5,299,000	27,592,990	5.21	5.30	(1.75)	12.47
TLI	1,510,900	14,342,415	9.49	9.35	1.53	12.31
EPG	444,700	3,230,035	7.26	7.25	0.18	12.23
OSP	777,500	17,566,280	22.59	22.70	(0.47)	12.22
BBIK-R	17,600	1,624,175	92.28	92.00	0.31	11.95
BDMS	9,003,100	230,670,950	25.62	25.75	(0.50)	11.76
SABUY-R	955,200	4,712,658	4.93	4.96	(0.53)	11.75
TLI-R	1,440,900	13,640,005	9.47	9.35	1.24	11.74
ADVANC	423,100	92,594,300	218.85	220.00	(0.52)	11.62
GLOBAL	384,700	6,308,720	16.40	16.40	(0.01)	11.55
JMT	749,200	20,259,400	27.04	27.00	0.15	11.55
TISCO	130,700	12,764,950	97.67	97.75	(0.09)	11.45
LPN	54,300	210,684	3.88	3.88	0.00	11.41
KSL	255,500	679,628	2.66	2.70	(1.48)	11.33
SABINA	21,800	572,250	26.25	26.25	0.00	11.21
BLA-R	112,500	2,217,840	19.71	19.70	0.07	10.84
BH-R	192,000	41,536,200	216.33	217.00	(0.31)	10.73
ICHI-R	335,600	4,953,840	14.76	14.80	(0.26)	10.62
OR-R	514,100	10,333,490	20.10	20.20	(0.49)	10.56
KTC-R	476,500	22,131,725	46.45	46.50	(0.12)	10.56
CK-R	143,900	3,048,500	21.18	21.50	(1.47)	10.51
AEONTS-R	27,000	4,088,300	151.42	152.00	(0.38)	10.31
BEC-R	148,700	799,665	5.38	5.45	(1.33)	10.30
FSMART	126,500	886,625	7.01	7.00	0.13	10.28
VGI-R	515,800	1,024,426	1.99	1.98	0.31	10.07
PTTGC-R	529,800	20,578,875	38.84	38.75	0.24	10.01
TU	2,726,500	40,970,160	15.03	15.00	0.18	9.90
PTT	6,578,000	232,571,900	35.36	35.50	(0.41)	9.82
LH-R	1,457,000	11,052,655	7.59	7.60	(0.19)	9.81
FORTH-R	131,200	2,625,740	20.01	19.90	0.57	9.69
AWC	1,859,500	6,887,196	3.70	3.74	(0.97)	9.68
BEM-R	1,274,600	10,255,980	8.05	8.00	0.58	9.59
GUNKUL-R	2,619,400	6,790,644	2.59	2.58	0.48	9.56
RAM-R	18,100	617,200	34.10	34.00	0.29	9.50
M	21,700	868,000	40.00	40.00	0.00	9.46
THANI	608,300	1,614,704	2.65	2.66	(0.21)	9.44
TCAP-R	45,000	2,182,500	48.50	48.50	0.00	9.30
INTUCH-R	137,100	9,643,825	70.34	70.25	0.13	9.03
SCAP	29,600	102,794	3.47	3.50	(0.78)	9.02

	ปริมาณหุ้น (หุ้น)	มูลค่าการขายชอร์ต (บาท)	ราคาเฉลี่ย (บาท)	ราคาต่ำสุด 7 ธ.ค. 66	ส่วนต่างระหว่างราคาปิด กับราคาขายชอร์ต	% ปริมาณการขายชอร์ต เทียบกับปริมาณหลัก
GPSC	672,600	31,475,450	46.80	46.75	0.10	9.00
CHAYO	205,400	1,120,975	5.46	5.50	(0.77)	8.97
CPN-R	831,400	54,619,800	65.70	65.75	(0.08)	8.88
SAT	51,500	913,170	17.73	17.80	(0.39)	8.85
BH	157,400	34,054,600	216.36	217.00	(0.30)	8.79
NRF	303,800	1,629,095	5.36	5.35	0.23	8.78
KTB	2,792,400	51,380,160	18.40	18.40	0.00	8.69
TIDLOR-R	611,300	13,912,580	22.76	22.70	0.26	8.60
ORI-R	215,700	1,879,430	8.71	8.70	0.15	8.41
CENTEL-R	186,700	8,098,075	43.37	43.50	(0.29)	8.38
DOHOME-R	403,500	5,017,030	12.43	12.40	0.27	8.32
SCC-R	107,800	31,649,800	293.60	295.00	(0.48)	8.25
BYD-R	812,800	3,905,152	4.80	4.82	(0.32)	8.23
SCGP-R	388,800	14,986,375	38.55	38.50	0.12	8.22
KGI	45,300	202,038	4.46	4.46	0.00	8.18
DUSIT	18,600	139,265	7.49	7.55	(0.83)	8.18
CK	111,800	2,354,950	21.06	21.50	(2.03)	8.16
OSP-R	518,400	11,736,170	22.64	22.70	(0.27)	8.15
BANPU	19,846,600	141,588,345	7.13	7.00	1.92	8.09
AP-R	1,110,800	11,662,860	10.50	10.70	(1.87)	7.98
BA	153,500	2,243,590	14.62	14.70	(0.57)	7.97
CPF-R	501,000	9,521,420	19.00	18.90	0.55	7.89
VGI	401,900	797,831	1.99	1.98	0.26	7.85
BJC	161,100	4,231,650	26.27	26.25	0.07	7.83
BGRIM	1,347,600	35,796,150	26.56	26.75	(0.70)	7.83
THANI-R	485,400	1,290,592	2.66	2.66	(0.04)	7.54
DMT	62,800	772,440	12.30	12.30	0.00	7.52
SAPPE-R	63,300	4,693,900	74.15	75.50	(1.78)	7.48
MINT	720,900	19,530,600	27.09	27.50	(1.48)	7.46
SJWD	257,100	3,729,630	14.51	14.70	(1.32)	7.42
BTG	170,700	4,117,920	24.12	24.10	0.10	7.42
RJH	3,000	81,750	27.25	27.25	0.00	7.32
TRUE	7,625,700	41,138,295	5.39	5.30	1.79	7.31
SINGER	1,331,200	16,604,250	12.47	12.50	(0.21)	7.16
HANA	468,400	20,994,775	44.82	44.50	0.72	7.15
NEX-R	153,800	1,587,550	10.32	10.30	0.22	7.14
SAWAD-R	582,800	25,358,350	43.51	43.25	0.60	6.90
KTC	310,600	14,422,575	46.43	46.50	(0.14)	6.88
MBK	64,900	1,018,090	15.69	15.60	0.56	6.85
NER	98,300	450,512	4.58	4.58	0.07	6.82
MBK-R	63,500	994,620	15.66	15.60	0.41	6.70
JMART-R	492,100	8,784,750	17.85	17.80	0.29	6.69
AP	929,300	9,779,060	10.52	10.70	(1.65)	6.67
GUNKUL	1,816,200	4,710,520	2.59	2.58	0.53	6.63
SYNEX	88,800	900,690	10.14	10.10	0.42	6.61
TOP-R	623,600	31,295,000	50.18	50.50	(0.62)	6.56
CPALL	1,290,400	68,574,500	53.14	53.25	(0.20)	6.56
HTC	11,100	175,550	15.82	15.70	0.73	6.52
STANLY	1,000	177,000	177.00	177.00	0.00	6.45
PTTGC	339,700	13,192,275	38.84	38.75	0.22	6.42
BLAND	123,600	88,992	0.72	0.72	0.00	6.40
BLA	66,400	1,310,900	19.74	19.70	0.22	6.40
NEX	137,600	1,429,700	10.39	10.30	0.88	6.39
SPRC	2,082,500	16,148,310	7.75	7.90	(1.84)	6.25
ORI	158,100	1,377,705	8.71	8.70	0.16	6.16
AAV-R	981,500	1,920,567	1.96	1.96	(0.16)	6.13
STGT	102,300	651,305	6.37	6.30	1.06	6.11
COM7	1,008,800	22,733,050	22.53	22.40	0.60	6.08
BANPU-R	14,923,100	105,828,115	7.09	7.00	1.31	6.08
BPP	39,600	576,940	14.57	14.50	0.48	6.06
SCC	78,800	23,149,700	293.78	295.00	(0.41)	6.03
INTOUCH	91,400	6,437,875	70.44	70.25	0.27	6.02
M-R	13,800	552,000	40.00	40.00	0.00	6.02
PRM	155,500	802,795	5.16	5.10	1.23	5.99
AOT-R	1,714,100	102,342,825	59.71	60.00	(0.49)	5.91
ACE	129,300	190,071	1.47	1.48	(0.68)	5.84
GULF-R	378,100	17,252,725	45.63	45.50	0.29	5.75
PSL-R	1,309,200	11,115,160	8.49	8.45	0.47	5.74
TTB-R	5,848,700	9,123,972	1.56	1.55	0.65	5.71
RATCH	322,500	10,099,800	31.32	31.25	0.22	5.67
RATCH-R	321,300	10,046,750	31.27	31.25	0.06	5.64
QH-R	509,800	1,111,364	2.18	2.18	0.00	5.64
ASK	16,700	334,470	20.03	19.90	0.64	5.63
ITC-R	270,700	5,738,120	21.20	21.20	(0.01)	5.62
BCP-R	218,900	9,430,025	43.08	42.75	0.77	5.61
IVL-R	734,400	18,788,250	25.58	25.50	0.33	5.52
BTG-R	126,900	3,048,320	24.02	24.10	(0.33)	5.51
SIRI	1,335,000	2,256,150	1.69	1.69	0.00	5.43
SNNP-R	133,400	2,171,050	16.27	16.20	0.46	5.42
FORTH	73,200	1,463,130	19.99	19.90	0.44	5.41
BEM	717,700	5,780,485	8.05	8.00	0.68	5.40
AYUD	1,100	37,150	33.77	33.50	0.81	5.37
CHG	1,285,300	3,707,250	2.88	2.88	0.15	5.35
SCCC	1,600	210,400	131.50	131.50	0.00	5.33
HL	4,800	45,600	9.50	9.50	0.00	5.33

ที่มา: ตลาดหลักทรัพย์แห่งประเทศไทย และ InnovestX Research

สรุปการซื้อขายหุ้นของผู้บริหาร

1. รายงานการซื้อขายหุ้นของผู้บริหาร ณ วันที่ 7 ธ.ค. 2566

ชื่อย่อหุ้น	ชื่อผู้บริหาร	ประเภท หลักทรัพย์	วันที่ได้มา /จำหน่าย	จำนวน (หุ้น)	ราคา (บาท)	รวม (บาท)	วิธีการได้มา/ /จำหน่าย
ALPHAX	นาย อิศ ชุติวรากรณ์	หุ้นสามัญ	07-12-66	52,210,000	0.50	26,105,000	ซื้อ
ALT	นาง ปริญญารัตน์ ตั้งเผ่าศักดิ์	หุ้นสามัญ	04-12-66	20,000	1.66	33,200	ซื้อ
BE8	นาย ซอน เพลย์อร์ วูลฟีแมน	หุ้นสามัญ	16-11-66	10,000	33.75	337,500	ขาย
BE8	นาย ซอน เพลย์อร์ วูลฟีแมน	หุ้นสามัญ	17-11-66	10,000	34.00	340,000	ขาย
BE8	นาย ซอน เพลย์อร์ วูลฟีแมน	หุ้นสามัญ	20-11-66	5,000	33.25	166,250	ขาย
BE8	นาย ซอน เพลย์อร์ วูลฟีแมน	หุ้นสามัญ	21-11-66	5,000	34.00	170,000	ขาย
BE8	นาย ซอน เพลย์อร์ วูลฟีแมน	หุ้นสามัญ	06-12-66	7,500	32.50	243,750	ขาย
BE8	นาย ซอน เพลย์อร์ วูลฟีแมน	หุ้นสามัญ	06-12-66	5,000	33.25	166,250	ขาย
EP	นาย ยุทธ ชินสุภักกุล	หุ้นสามัญ	06-12-66	600	2.63	1,578	ซื้อ
FE	นาย บุญชัย โชควัฒนา	หุ้นสามัญ	07-12-66	3,700	160.00	592,000	ซื้อ
HUMAN	นางสาว หทัยชนก สุวรรณจาง	หุ้นสามัญ	30-11-66	14,600	10.90	159,140	ขาย
LPH	นางสาว ทิพวรรณ อุทัยสง	หุ้นสามัญ	06-12-66	13,300	4.80	63,840	ซื้อ
NV	นาง ยมิม จันทร์จุฑามาศ	หุ้นสามัญ	06-12-66	20,000	1.70	34,000	ซื้อ
NV	นาย บวพล จันทร์จุฑามาศ	หุ้นสามัญ	06-12-66	20,000	1.70	34,000	ซื้อ
PG	นาง กิตยากรณ์ ชัยถาวรเสถียร	หุ้นสามัญ	06-12-66	30,000	8.90	267,000	ซื้อ
RT	นาย กรหิรม คานต์ตระกูล	หุ้นสามัญ	04-12-66	3,600	0.82	2,952	ขาย
SINO	นาย กวีล กฤษเจริญ	หุ้นสามัญ	07-12-66	100,000	1.41	141,000	ซื้อ
STC	นาย สุรสิทธิ์ ชัยตระกูลทอง	หุ้นสามัญ	06-12-66	10,000	0.70	7,000	ซื้อ
TRITN	นางสาว หลุยส์ เตชะอุบล	หุ้นสามัญ	06-12-66	2,517,800	0.13	327,314	ซื้อ
				รวม	ซื้อ	27,605,932	
					ขาย	1,585,842	
					สุทธิ	26,020,090	

2. ยอดซื้อ/ขายสุทธิสะสม 12 เดือนของหุ้นที่อยู่ภายใต้การวิเคราะห์ของ InnovestX

ปฏิทินหุ้น

อินเวสต์				
จันทร	อังคาร	พุธ	พฤหัสบดี	ศุกร์
4 XD LVMH01 Bt- MJLF Bt0.129 RJH Bt0.25 SSC Bt0.52 XR TRC 4:1 @Bt0.20 XE PORT-W3 1:1 @Bt0.3 PD CPNCG Bt0.2403 POPF Bt0.1803 PPF Bt0.1909 PTL Bt0.05 SIRIP Bt0.065 SPRIME Bt0.15 WHAUP Bt0.06	5 วันคล้ายวันพระบรมราชสมภพ พระบาทสมเด็จพระบรมชนกาธิเบศร มหาภูมิพลอดุลยเดชมหาราช บรมนาถบพิตร วันชาติ และวันพ่อแห่งชาติ	6 XD NVDA80X Bt- PROSPECT Bt0.22 SIA19 Bt- PD DCC Bt0.017 GUNKUL Bt0.06 ICHI Bt0.5 Share listing CIG 55,555,556 Shares DHOUSE 66,666,660 Shares	7 PD AMA Bt0.15 CPNREIT Bt0.257 INETREIT Bt0.2007 KTBSTMR Bt0.1765 SFLEX Bt0.045 TAN Bt0.5 TKN Bt0.1 Share listing SIRI 7,320,000 Shares	8 XD AOT Bt0.36 PD AKR Bt0.015 BK1 Bt3.75 DIF Bt0.2264 DMT Bt0.35 EPG Bt0.12 ICN Bt0.15 IMPACT Bt0.1 KUN Bt0.035 LHK Bt0.14 LPH Bt0.03 PSL Bt0.05 SAAM Bt0.06 SPC Bt0.6 SUPEREIF Bt0.0295 TNR Bt0.25 TPRIME Bt0.1028 TRP Bt0.1 WHA Bt0.0669 Decreased capital ASEFA Share listing TKC 18,000,000 Shares CHO 14,089,680 Shares
11 ขอชงขบวนรัฐธรรมนัญญ (วันอาทิตย์ที่ 10 ธันวาคม 2566)	12 XD GVREIT Bt0.1911 TFFIF Bt0.1057 XR CHO 1:27 @Bt0.22 PD BA Bt0.5 B-WORK Bt0.075754 FUTUREPF Bt0.2095 GFC Bt0.15 KAMART Bt0.09 TIPCO Bt0.11 WHABT Bt0.175 WHART Bt0.259	13 XD ABFTH Bt12 HPF Bt0.04 JAS Bt0.6 LHSC Bt0.165 M-II Bt0.155 MNIT Bt0.027 MNIT2 Bt0.045 M-STOR Bt0.1 QHPF Bt0.125 TSTE Bt0.06 UV Bt0.09 PD AAPL80X Bt0.00452 AIMCG Bt0.08 AIMIRT Bt0.225 APURE Bt0.15 BGC Bt0.06 HANA Bt0.5 SMD Bt0.15 SPI Bt0.2 SRS Bt0.13125	14 PD IVL Bt0.25 LHFP Bt0.07 PRM Bt0.1 QHHR Bt0.15	15 PD AMATAR Bt0.16 BKCKP Bt0.15 BOFFICE Bt0.1458 TIF1 Bt0.135
18	19 PD CPTGF Bt0.1836 EGATIF Bt0.0839 KBSPIF Bt0.244 TTLPF Bt0.444	20 XD BABA80 Bt- XW GIFT 3:1 XE AIT-W2 1:1 @Bt1 NOBLE-W2 1:1.053 @Bt1.597 SOLAR-W1 1:1 @Bt1 PD TNH Bt0.6 WHAIR Bt0.1369	21 XR HYDRO 1.5:1 @Bt0.30 XW HYDRO 2:1 PD MJLF Bt0.129 PROSPECT Bt0.22 RJH Bt0.25	22 PD ALLY Bt0.16
25 PD GVREIT Bt0.1911	26 XE TWZ-W6 1:1 @Bt0.1 TWZ-W7 1:1 @Bt0.1 PD JAS Bt0.6	27 XW META 45:4 PD ABFTH Bt12 HPF Bt0.04 LVMH01 Bt- MNIT Bt0.027 MNIT2 Bt0.045 M-STOR Bt0.1 TSTE Bt0.06	28 PD LHSC Bt0.165 M-II Bt0.155 QHPF Bt0.125 TFFIF Bt0.1057	29 ขอชงขบวนสืบปี (วันอาทิตย์ที่ 31 ธันวาคม 2566)
มกราคม				
จันทร	อังคาร	พุธ	พฤหัสบดี	ศุกร์
1 วันขึ้นปีใหม่		3 XW MACO 4:1 PD SIA19 Bt-	4 XW RS 10:1	5
8	9	10	11	12
PD NETEASE80 Bt-				

XD - Cash Dividend
 XD(ST) - Stock Dividend

PD - Payment Date
 XR - Rights for Common

XW - Rights for Warrant
 XT - Rights for Transferable Subscription Right

XE - Warrant Exercise
 CW - Capital write-down

SP - Suspension

Sharecode	Effdate	Enddate	หลักทรัพย์ที่เข้าช่วยมาตรการกำกับการซื้อขาย			หลักทรัพย์ภายใต้เครื่องหมาย C		หลักทรัพย์ภายใต้เครื่องหมาย NC (Non Compliance)	
			Turnover list	Level (**)	หมายเหตุ	Caution : "C"	สาเหตุ	"NC"	สาเหตุ
ACAP	17/05/2022	จนกว่าจะได้รับการเปลี่ยนแปลงจาก SET	-	-	-	✓	วันที่ 17/05/2022 ขึ้นเครื่องหมาย C เหตุผล: ส่วนของผู้ถือหุ้น < 50% ของทุนชำระแล้ว สำหรับงบการเงิน ไตรมาสที่ 1 สิ้นสุดวันที่ 31 มีนาคม 2565 เหตุที่แก้ไขแล้ว : - ศาลยกคำร้องขอฟื้นฟูกิจการหรือมีการถอนคำร้องขอฟื้นฟูกิจการ หมายเหตุ : จนถึงปัจจุบัน งบการเงินไตรมาส 2 สิ้นสุดวันที่ 30 มิถุนายน 2565 ของบริษัทยังคงมีส่วนของผู้ถือหุ้น < 50% ของทุนชำระแล้ว	-	-
EMC	18/05/2022	จนกว่าจะได้รับการเปลี่ยนแปลงจาก SET	-	-	-	✓	วันที่ 18/05/2022 ขึ้นเครื่องหมาย C เหตุผล: ส่วนของผู้ถือหุ้น < 50% ของทุนชำระแล้ว สำหรับงบการเงิน ไตรมาสที่ 1 สิ้นสุดวันที่ 31 มีนาคม 2565	-	-
KC	19/05/2022	จนกว่าจะได้รับการเปลี่ยนแปลงจาก SET	-	-	-	✓	วันที่ 19/05/2022 ขึ้นเครื่องหมาย C เหตุผล: ส่วนของผู้ถือหุ้น < 50% ของทุนชำระแล้ว สำหรับงบการเงิน ไตรมาสที่ 1 สิ้นสุดวันที่ 31 มีนาคม 2565	-	-
SMK	25/05/2022	จนกว่าจะได้รับการเปลี่ยนแปลงจาก SET	-	-	-	✓	วันที่ 20/05/2022 ขึ้นเครื่องหมาย C เหตุผล: ศาลรับคำร้องขอฟื้นฟูกิจการ วันที่ 25/05/2022 เพิ่มเหตุขึ้นเครื่องหมาย C เหตุผล: ส่วนของผู้ถือหุ้น < 50% ของทุนชำระแล้ว สำหรับงบการเงิน ไตรมาสที่ 1 สิ้นสุดวันที่ 31 มีนาคม 2565	-	-
W	16/11/2022	จนกว่าจะได้รับการเปลี่ยนแปลงจาก SET	-	-	-	✓	วันที่ 16/11/2022 ขึ้นเครื่องหมาย C เหตุผล: ส่วนของผู้ถือหุ้น < 50% ของทุนชำระแล้ว สำหรับงบการเงิน ไตรมาสที่ 3 สิ้นสุดวันที่ 30 กันยายน 2565	-	-
TRUEE	22/02/2023	จนกว่าจะได้รับการเปลี่ยนแปลงจาก SET	-	-	-	✓	วันที่ 22/02/2023 ขึ้นเครื่องหมาย C เหตุผล: ส่วนของผู้ถือหุ้น < 50% ของทุนชำระแล้ว สำหรับงบการเงินประจำปี สิ้นสุดวันที่ 31 ธันวาคม 2565	-	-
SDC	27/02/2023	จนกว่าจะได้รับการเปลี่ยนแปลงจาก SET	-	-	-	✓	วันที่ 27/02/2023 ขึ้นเครื่องหมาย C เหตุผล: ส่วนของผู้ถือหุ้น < 50% ของทุนชำระแล้ว สำหรับงบการเงินประจำปี สิ้นสุดวันที่ 31 ธันวาคม 2565	-	-
KKC	17/05/2023	จนกว่าจะได้รับการเปลี่ยนแปลงจาก SET	-	-	-	✓	วันที่ 17/05/2023 ขึ้นเครื่องหมาย C เหตุผล: ส่วนของผู้ถือหุ้น < 50% ของทุนชำระแล้ว สำหรับงบการเงิน ไตรมาสที่ 1 สิ้นสุดวันที่ 31 มีนาคม 2566	-	-
STARK	19/05/2023	จนกว่าจะได้รับการเปลี่ยนแปลงจาก SET	-	-	-	✓	วันที่ 19/05/2023 ขึ้นเครื่องหมาย C เหตุผล: สำนักงาน ก.ล.ต. แจ้งให้บริษัทจัดให้มี Special Audit	-	-
KWI	16/08/2023	จนกว่าจะได้รับการเปลี่ยนแปลงจาก SET	-	-	-	✓	วันที่ 16/08/2023 ขึ้นเครื่องหมาย C เหตุผล: ส่วนของผู้ถือหุ้น < 50% ของทุนชำระแล้ว สำหรับงบการเงิน ไตรมาสที่ 2 สิ้นสุดวันที่ 30 มิถุนายน 2566	-	-
ALL	17/08/2023	จนกว่าจะได้รับการเปลี่ยนแปลงจาก SET	-	-	-	✓	วันที่ 17/08/2023 ขึ้นเครื่องหมาย C เหตุผล: ส่วนของผู้ถือหุ้น < 50% ของทุนชำระแล้ว สำหรับงบการเงิน ไตรมาสที่ 2 สิ้นสุดวันที่ 30 มิถุนายน 2566 วันที่ 03/10/2023 เพิ่มเหตุขึ้นเครื่องหมาย C ศาลรับคำฟ้องล้มละลาย	-	-
CMO	26/10/2023	จนกว่าจะได้รับการเปลี่ยนแปลงจาก SET	-	-	-	✓	วันที่ 26/10/2023 ขึ้นเครื่องหมาย C เหตุผล: สำนักงาน ก.ล.ต. แจ้งให้บริษัทจัดให้มี Special Audit	-	-
JKN	13/11/2023	จนกว่าจะได้รับการเปลี่ยนแปลงจาก SET	-	-	-	✓	วันที่ 13/11/2023 ขึ้นเครื่องหมาย C เหตุผล: ศาลรับคำร้องขอฟื้นฟูกิจการ	-	-

หมายเหตุ:

- ที่มา: ตลาดหลักทรัพย์ (www.set.or.th) และ สมาคมบริษัทหลักทรัพย์ (www.asco.or.th)
- หุ่นตามตารางดังกล่าว เดือนใดๆจนถึงสิ้นไตรมาสในแต่ละประเทศ/เขตแสดงสิทธิในผลประโยชน์ที่เกิดจากหลักทรัพย์อ้างอิงของไทย (NVDR)
- หลักทรัพย์ที่มีเครื่องหมาย " : " เป็น ในแสดงสิทธิในผลประโยชน์ที่เกิดจากหลักทรัพย์อ้างอิงไทย (Non-Voting Depository Receipt : NVDR)
- 1. หลักทรัพย์ที่เข้าช่วยมาตรการกำกับการซื้อขาย (Turnover list)
 - Level (*) ได้แก่
 - Level 1 หมายถึง ให้ซื้อด้วยวงการเงินสด 100% ก่อนซื้อ (มีบัญชี cash balance) และ ห้ามนำหลักทรัพย์ที่กำหนดมาเป็นวงเงินซื้อขาย
 - Level 2 หมายถึง ให้ซื้อด้วยวงการเงินสด 100% ก่อนซื้อ และ ห้ามนำหลักทรัพย์ที่กำหนดมาเป็นวงเงินซื้อขาย และ ห้าม Net Settlement
 - Level 3 หมายถึง ห้ามซื้อขายชั่วคราว 1 วันทำการ (เฉพาะวันแรก) เมื่ออนุญาตให้ซื้อขาย ให้ซื้อด้วยวงการเงินสด 100% ก่อนซื้อ และ ห้ามนำหลักทรัพย์ที่กำหนดมาเป็นวงเงินซื้อขาย และ ห้าม Net Settlement
- 2. หลักทรัพย์ภายใต้เครื่องหมาย Caution : "C"
 - หลักทรัพย์ที่ถูกขึ้นเครื่องหมาย C จะต้องซื้อด้วยบัญชี Cash Balance (คือ สมาชิกต้องดำเนินการให้ลูกจ้างเงินสดไว้ล่วงหน้ากับสมาชิกเต็มจำนวนก่อนซื้อหลักทรัพย์นั้น) ตั้งแต่วันที่ขึ้นเครื่องหมายเป็นต้นไป

ข้อสงวนสิทธิ์:

ข้อมูลในรายงานนี้เป็นข้อมูลที่มีการเปิดเผยต่อสาธารณะ ซึ่งนักลงทุนสามารถเข้าถึงได้ด้วยทั่วไป และเป็นข้อมูลที่ถือว่าน่าเชื่อถือได้ แต่ทั้งนี้ บริษัทหลักทรัพย์ อินโนเวสต์ เอกซ์ จำกัด ("บริษัท") มิได้ยืนยันหรือรับรองถึงความถูกต้อง หรือสมบูรณ์ของข้อมูลดังกล่าวแต่อย่างใด ความคิดเห็นที่ปรากฏอยู่ในรายงานนี้เป็นเพียงการนำเสนอในมุมมองของบริษัท และเป็นความคิดเห็น ณ วันที่ที่ปรากฏในรายงานเท่านั้น ซึ่งอาจเปลี่ยนแปลงได้ภายหลังวันดังกล่าว โดยบริษัทไม่จำเป็นต้องแจ้งให้สาธารณชน หรือนักลงทุนทราบ รายงานนี้จัดทำขึ้นเพื่อเผยแพร่ข้อมูลให้แก่ นักลงทุนเท่านั้น บริษัทไม่รับผิดชอบต่อการนำข้อมูลหรือความคิดเห็นใดๆ ไปใช้ในทุกรูปแบบ ดังนั้นนักลงทุนจึงควรใช้ดุลพินิจในการพิจารณาตัดสินใจก่อนการลงทุน นอกจากนี้ บริษัท และ/หรือ บริษัทในเครือของบริษัทอาจมีส่วนเกี่ยวข้องหรือผลประโยชน์ใดๆ กับบริษัทใดๆ ที่ถูกกล่าวถึงในรายงานนี้ก็ได้

บริษัทหลักทรัพย์ อินโนเวสต์ เอกซ์ จำกัด ("INVX") เป็นบริษัทย่อยที่บริษัท เอสซีบี เอกซ์ จำกัด (มหาชน) ("เอสซีบี เอกซ์") เป็นผู้ถือหุ้นรายใหญ่ แต่เพียงผู้เดียว และธนาคารไทยพาณิชย์ จำกัด (มหาชน) ("ธนาคาร") เป็นบริษัทย่อยที่เอสซีบี เอกซ์ เป็นผู้ถือหุ้นรายใหญ่ ข้อมูลใด ๆ ที่เกี่ยวข้องกับธนาคาร มีวัตถุประสงค์เพื่อใช้ในการเปรียบเทียบเท่านั้น

เอกสารฉบับนี้จัดทำโดย บริษัทหลักทรัพย์ อินโนเวสต์ เอกซ์ จำกัด (INVX) ซึ่งมีบริษัท เอสซีบี เอกซ์ จำกัด (มหาชน) ("เอสซีบี เอกซ์") เป็นผู้ถือหุ้นรายใหญ่ โดยธนาคารไทยพาณิชย์ จำกัด (มหาชน) ("ธนาคาร") ซึ่งเป็นบริษัทย่อยที่เอสซีบี เอกซ์ เป็นผู้ถือหุ้นรายใหญ่ เป็นที่ปรึกษาทางการเงินสำหรับธุรกรรมใด ๆ ของบริษัท เอสซีบี เคมีคอลส์ จำกัด (มหาชน) ความเห็น ชั่ว บทวิจย บทวิเคราะห์ ราคา ข้อความ การคาดการณ์ การประเมิน และ/หรือ ข้อมูลอื่นที่ระบุในเอกสารฉบับนี้ ("ข้อมูล") มีวัตถุประสงค์เพื่อใช้เป็นข้อมูลทั่วไปเท่านั้น และไม่อาจตีความได้ว่าเป็นการให้คำแนะนำแก่บุคคลใดๆ หรือเป็นการเสนอซื้อ หรือเสนอขาย หรือชักชวนให้เสนอซื้อหรือเสนอขายหลักทรัพย์ โดย INVX และ/หรือกรรมการ พนักงาน และลูกจ้างของ INVX ย่อมไม่ต้องการรับผิดชอบต่อความเสียหายใดๆ ทั้งความเสียหายทางตรง ความเสียหายทางอ้อม ความเสียหายจากการผิดสัญญา หรือความเสียหายอันสืบเนื่อง อันเป็นผลมาจากการใช้หรือการซื้อถือต่อการใช้ข้อมูล ทั้งนี้ รวมถึงแต่ไม่จำกัดเพียงการสูญเสียผลกำไร นักลงทุนพึงใช้ข้อมูลในเอกสารฉบับนี้ประกอบข้อมูลและความเห็นอื่นๆ รวมถึงพิจารณาของนักวิเคราะห์การเงิน ข้อมูลในเอกสารฉบับนี้จัดทำขึ้นจากแหล่งข้อมูลที่ INVX เห็นว่าน่าเชื่อถือ โดย INVX ไม่รับรองถึงความถูกต้อง สมบูรณ์ และ/หรือ ครบถ้วนของข้อมูลดังกล่าว

เอกสารฉบับนี้จัดทำโดย บริษัทหลักทรัพย์ อินโนเวสต์ เอกซ์ จำกัด (INVX) ซึ่งมีบริษัท เอสซีบี เอกซ์ จำกัด (มหาชน) ("เอสซีบี เอกซ์") เป็นผู้ถือหุ้นรายใหญ่ โดยธนาคารไทยพาณิชย์ จำกัด (มหาชน) ("ธนาคาร") ซึ่งเป็นบริษัทย่อยที่เอสซีบี เอกซ์ เป็นผู้ถือหุ้นรายใหญ่ เป็นที่ปรึกษาทางการเงินสำหรับธุรกรรมใด ๆ ของ บริษัท บีซี ธิเคิล คอร์ปอเรชั่น (มหาชน) ("BRC") ซึ่งเป็นบริษัทย่อยของบริษัท เบอร์ลี ยูเคอร์ จำกัด (มหาชน) ความเห็น ชั่ว บทวิจย บทวิเคราะห์ ราคา ข้อความ การคาดการณ์ การประเมิน และ/หรือ ข้อมูลอื่นที่ระบุในเอกสารฉบับนี้ ("ข้อมูล") มีวัตถุประสงค์เพื่อใช้เป็นข้อมูลทั่วไปเท่านั้น และไม่อาจตีความได้ว่าเป็นการให้คำแนะนำแก่บุคคลใดๆ หรือเป็นการเสนอซื้อ หรือเสนอขาย หรือชักชวนให้เสนอซื้อหรือเสนอขายหลักทรัพย์ โดย INVX และ/หรือกรรมการ พนักงาน และลูกจ้างของ INVX ย่อมไม่ต้องการรับผิดชอบต่อความเสียหายใดๆ ทั้งความเสียหายทางตรง ความเสียหายทางอ้อม ความเสียหายจากการผิดสัญญา หรือความเสียหายอันสืบเนื่อง อันเป็นผลมาจากการใช้หรือการซื้อถือต่อการใช้ข้อมูล ทั้งนี้ รวมถึงแต่ไม่จำกัดเพียงการสูญเสียผลกำไร นักลงทุนพึงใช้ข้อมูลในเอกสารฉบับนี้ประกอบข้อมูลและความเห็นอื่นๆ รวมถึงพิจารณาของนักวิเคราะห์การเงิน ข้อมูลในเอกสารฉบับนี้จัดทำขึ้นจากแหล่งข้อมูลที่ INVX เห็นว่าน่าเชื่อถือ โดย INVX ไม่รับรองถึงความถูกต้อง สมบูรณ์ และ/หรือ ครบถ้วนของข้อมูลดังกล่าว

เอกสารฉบับนี้จัดทำโดย บริษัทหลักทรัพย์ อินโนเวสต์ เอกซ์ จำกัด ("INVX") ซึ่งมี บริษัท เอสซีบี เอกซ์ จำกัด (มหาชน) ("เอสซีบี เอกซ์") เป็นผู้ถือหุ้นรายใหญ่ โดยธนาคารไทยพาณิชย์ จำกัด (มหาชน) ("ธนาคาร") ซึ่งเป็นบริษัทย่อยที่เอสซีบี เอกซ์ เป็นผู้ถือหุ้นรายใหญ่ เป็นที่ปรึกษาทางการเงินสำหรับธุรกรรมใด ๆ ของ กรัสด์เพื่อการลงทุนในสิทธิการเช่าสิ่งหาริมทรัพย์ แอล เอช โอเทล ความเห็น ชั่ว บทวิจย บทวิเคราะห์ ราคา ข้อความ การคาดการณ์ การประเมิน และ/หรือ ข้อมูลอื่นที่ระบุในเอกสารฉบับนี้ ("ข้อมูล") มีวัตถุประสงค์เพื่อใช้เป็นข้อมูลทั่วไปเท่านั้น และไม่อาจตีความได้ว่าเป็นการให้คำแนะนำแก่บุคคลใดๆ หรือเป็นการเสนอซื้อ หรือเสนอขาย หรือชักชวนให้เสนอซื้อหรือเสนอขายหลักทรัพย์ โดย INVX และ/หรือกรรมการ พนักงาน และลูกจ้างของ INVX ย่อมไม่ต้องการรับผิดชอบต่อความเสียหายใดๆ ทั้งความเสียหายทางตรง ความเสียหายทางอ้อม ความเสียหายจากการผิดสัญญา หรือความเสียหายอันสืบเนื่อง อันเป็นผลมาจากการใช้หรือการซื้อถือต่อการใช้ข้อมูล ทั้งนี้ รวมถึงแต่ไม่จำกัดเพียงการสูญเสียผลกำไร นักลงทุนพึงใช้ข้อมูลในเอกสารฉบับนี้ประกอบข้อมูลและความเห็นอื่นๆ รวมถึงพิจารณาของนักวิเคราะห์การเงิน ข้อมูลในเอกสารฉบับนี้จัดทำขึ้นจากแหล่งข้อมูลที่ INVX เห็นว่าน่าเชื่อถือ โดย INVX ไม่รับรองถึงความถูกต้อง สมบูรณ์ และ/หรือ ครบถ้วนของข้อมูลดังกล่าว

การซื้อขายฟิวเจอร์สและอปชั่น (Futures and Options) มีความเสี่ยงสูงที่อาจก่อให้เกิดขาดทุนอย่างมีนัยสำคัญ จึงไม่เหมาะสมกับบุคคลทุกคน ทั้งนี้ ก่อนการตัดสินใจซื้อขายฟิวเจอร์สและอปชั่น ท่านควรพิจารณาถึงฐานะทางการเงิน วัตถุประสงค์ในการลงทุน ประสบการณ์ในการลงทุนของท่าน ตลอดจนความเสี่ยงที่ท่านสามารถยอมรับได้อย่างรอบคอบ เนื่องจากมีความเป็นไปได้ที่ท่านอาจสูญเสียเงินลงทุนมากกว่าเงินลงทุนเริ่มแรก ท่านควรพิจารณาถึงความเสี่ยงทั้งหมดที่อาจเกิดขึ้นจากการซื้อขายฟิวเจอร์สและอปชั่น และท่านควรตัดสินใจลงทุนด้วยตนเอง และ/หรือ ในกรณีที่มีข้อสงสัย ท่านควรขอคำแนะนำจากที่ปรึกษาทางการลงทุน

เอกสารฉบับนี้จัดทำส่งให้กับเฉพาะบุคคลที่กำหนด (intended recipient) เท่านั้น ห้ามมิให้ผู้ใดนำข้อมูลในเอกสารฉบับนี้ไปทำซ้ำ ส่งต่อ เผยแพร่ ขาย จำหน่าย คัดลอก นำออกแสดง หรือนำไปเผยแพร่ในเชิงพาณิชย์ ไม่ว่าด้วยวิธีการใด ๆ โดยมิได้รับอนุญาตเป็นลายลักษณ์อักษรจาก INVX เป็นการล่วงหน้า

©สงวนลิขสิทธิ์ 2565 บริษัทหลักทรัพย์ อินโนเวสต์ เอกซ์ จำกัด

CG Rating 2023 Companies with CG Rating

Companies with Excellent CG Scoring

7UP, AAV, ABM, ACE, ACG, ADB, ADD, ADVANC, AEONTS, AF, AGE, AH, AHC, AIRA, AIT, AJ, AKP, AKR, ALLA, ALT, AMA, AMARIN, AMATA, AMATAV, ANAN, AOT, AP, APCO, APCS, ARIP, ARROW, ASEFA, ASK, ASP, ASW, ATP30, AUCTION, AWC, AYUD, B, BA, BAFS, BAM, BANPU, BAY, BBGI, BBIK, BBL, BC, BCH, BCP, BCPG, BDMS, BEC, BEM, BEYOND, BGC, BGRIM, BH, BIZ, BJC, BJCHI, BKI, BLA, BOL, BPP, BRI, BROOK, BRR, BTS, BTW, BWG, BYD, CBG, CENTEL, CFRESH, CHASE, CHEWA, CHG, CHOW, CIMBT, CIVIL, CK, CKP, CM, CNT, COLOR, COM7, COTTO, CPALL, CPAXT, CPF, CPI, CPL, CPN, CPW, CRC, CRD, CSC, CSS, CV, DCC, DDD, DELTA, DEMCO, DMT, DOHOME, DRT, DUSIT, EA, EASTW, ECF, ECL, EE, EGCO, EPG, ERW, ETC, ETE, FE, FLOYD, FN, FPI, FPT, FSX, FVC, GBX, GC, GCAP, GENCO, GFPT, GGC, GLAND, GLOBAL, GPSC, GRAMMY, GULF, GUNKUL, HANA, HARN, HENG, HMPRO, HPT, HTC, ICC, ICHI, ICN, III, ILINK, ILM, IMH, IND, INET, INTUCH, IP, IRC, IRPC, ITC, ITCL, IVL, JAS, JTS, KBANK, KCC, KCE, KEX, KKP, KSL, KTB, KTC, KTMS, KUMWEL, KUN, LALIN, LANNA, LH, LHFG, LIT, LOXLEY, LPN, LRH, LST, M, MAJOR, MALEE, MATCH, MBK, MC, M-CHAI, MCOT, MEGA, MFC, MFEC, MILL, MINT, MONO, MOONG, MSC, MST, MTC, MTI, NC, NCH, NCL, NDR, NER, NKI, NOBLE, NRF, NTV, NVD, NWR, NYT, OCC, OISHI¹, ONEE, OR, ORI, OSP, OTO, PAP, PATO, PB, PCSGH, PDG, PDJ, PG, PHOL, PIMO, PJW, PLANB, PLAT, PLUS, PM, POLY, PORT, PPP, PPS, PR9, PRG, PRINC, PRM, PRTR, PSH, PSL, PT, PTC, PTT, PTTEP, PTTGC, Q-CON, QH, QTC, RATCH, RBF, RPH, RS, RT, S, S&J, SA, SABINA, SAK, SAMART, SAMTEL, SAPPE, SAT, SBNEXT, SC, SCB, SCC, SCCC, SCG, SCGP, SCM, SDC, SEAFSCO, SEAOL, SECURE, SELIC, SENA, SENX, SFP², SFT, SGC, SGF, SGP, SHR, SICT, SIRI, SIS, SITHAI, SJWD, SKR, SM, SMPC, SMT, SNC, SNNP, SNP, SO, SPALI, SPC, SPCG, SPI, SPRC, SR, SSC, SSF, SSSC, STA, STC, STEC, STGT, STI, SUC, SUN, SUSCO, SUTHA, SVI, SVT, SYMC, SYNEX, SYNTEC, TACC, TAE, TCAP, TCMC, TEAMG, TEGH, TFG, TFMAMA, TGE, TGH, THANA, THANI, THCOM, THIP, THRE, THREL, TIDLOR, TIPH, TISCO, TK, TKN, TKS, TKT, TLI, TM, TMC, TMD, TMT, TNDT, TNITY, TNL, TNR, TOA, TOG, TOP, TPBI, TPCS, TPIPL, TPIPP, TPS, TQM, TRT, TRUE, TRV, TSE, TSTE, TSTH, TTA, TTB, TTCL, TTW, TURTLE, TVDH, TVH, TVO, TVT, TWPC, UAC, UBE, UBIS, UKEM, UP, UPF, UPOIC, UV, VCOM, VGI, VIBHA, VIH, VL, WACOAL, WGE, WHA, WHAUP, WICE, WINMED, WINNER, XPG, YUASA, ZEN

Companies with Very Good CG Scoring

2S, A5, AAI, AIE, ALUCON, AMR, APURE, ARIN, AS, ASIA, ASIAN, ASIMAR, ASN, AURA, BR, BSBM, BTG, CEN, CGH, CH, CHIC, CI, CIG, CMC, COMAN, CSP, DOD, DPAINT, DV8, EFORL, EKH, ESSO, ESTAR, EVER, FORTH, FSMART, FTI, GEL, GPI, HEALTH, HUMAN, IFS, INSET, IT, J, JCKH, JDF, JKN, JMART, JUBILE, K, KCAR, KGI, KIAT, KISS, KK, KTIS, KWC, KWM, LDC, LEO, LHK, MACO, METCO, MICRO, MK, MVP, NCAP, NOVA, NTSC, PACO, PIN, PQS, PREB, PRI, PRIME, PROEN, PROS, PROUD, PSTC, PTECH, PYLON, RCL, SALEE, SANKO, SCI, SCN, SE, SE-ED, SFLEX, SINGER, SKN, SONIC, SORKON, SPVI, SSP, SST, STANLY, STP, SUPER, SVOA, SWC, TCC, TEKA, TFM, TMILL, TNP, TPLAS, TPOLY, TRC, TRU, TRUBB, TSE, VRANDA, WAVE, WFX, WIILK, WIN, WP, XO

Companies with Good CG Scoring

24CS, AMANAH, AMARC, AMC, APP, ASAP, BCT, BE8, BIG, BIOTEC, BLESS, BSM, BVG, CAZ, CCET, CHARAN, CHAYO, CHOTI, CITY, CMAN, CMR, CRANE, CWT, DHOUSE, DTCENT, EASON, FNS, FTE, GIFT, GJS, GTB, GTV, GYT, HL, HTECH, HYDRO, IIG, INGRS, INSURE, IRCP, ITD, ITNS, JCK, JMT, JR, JSP, KBS, KGEN, KJL, L&E, LEE, MASTER, MBAX, MEB, MENA, META, MGT, MITSIB, MJD, MOSHI, MUD, NATION, NNCL, NPK, NSL, NV, OGC, PAF, PCC, PEACE, PICO, PK, PL, PLANET, PLE, PMTA, PPM, PRAKIT, PRAPAT, PRECHA, PRIN, PSG, RABBIT, READY, RJH, RSP, RWI, S11, SAAM, SAF, SAMCO, SAWAD, SCAP, SCP, SIAM, SKE, SKY, SMART, SMD, SMIT, SOLAR, SPA, STECH, STPI, SVR, TC, TCCC³, TEAM, TFI, TIGER, TITLE, TKC, TMI, TNH, TPA, TPAC, TRITN, UBA, UMI, UMS, UTP, VARO, VPO, W, WARRIX, WORK, WPH, YONG, ZIGA

Corporate Governance Report

The material contained in this publication is for general information only and is not intended as advice on any of the matters discussed herein. Readers and others should perform their own independent analysis as to the accuracy or completeness or legality of such information. The Thai Institute of Directors, its officers, the authors and editor make no representation or warranty as to the accuracy, completeness or legality of any of the information contained herein. By accepting this document, each recipient agrees that the Thai Institute of Directors Association, its officers, the authors and editor shall not have any liability for any information contained in, or for any omission from, this publication.

The survey result is as of the date appearing in the Corporate Governance Report of Thai Listed Companies. As a result, the survey result may be changed after that date. InnovestX Securities Company Limited does not conform nor certify the accuracy of such survey result.

To recognize well performers, the list of companies attaining "Good", "Very Good" and "Excellent" levels of recognition (Not including listed companies qualified in the "no announcement of the results" clause from 1 January 2022 to 31 October 2023) is publicized.

¹OISHI was voluntarily delisted from the Stock Exchange of Thailand, effectively on September 6, 2023

²SFP was voluntarily delisted from the Stock Exchange of Thailand, effectively on July 19, 2023

³TCCC was voluntarily delisted from the Stock Exchange of Thailand effectively on August 25, 2023

Anti-corruption Progress Indicator

Certified (ได้คุ้มครอง)

2S, 7UP, AAI, ADVANC, AF, AH, AI, AIE, AIRA, AJ, AKP, AMA, AMANAH, AMATA, AMATAV, AP, APCS, AS, ASIAN, ASK, ASP, AWC, AYUD, B, BAFS, BAM, BANPU, BAY, BBGI, BBL, BCH, BCP, BCPG, BE8, BEC, BEYOND, BGC, BGRIM, BKI, BLA, BPP, BROOK, BRR, BSBM, BTS, BWG, CEN, CENTEL, CFRESH, CGH, CHEWA, CHOTI, CHOW, CIG, CIMBT, CM, CMC, COM7, COTTO, CPALL, CPAXT, CPF, CPI, CPL, CPN, CPW, CRC, CSC, DCC, DELTA, DEMCO, DIMET, DOHOME, DRT, DUSIT, EA, EASTW, ECF, EGCO, EP, EPG, ERW, ESTAR, ETC, ETE, FNS, FPI, FPT, FSMART, FTE, GBX, GC, GCAP, GEL, GFPT, GGC, GJS, GPI, GPSC, GSTEEL, GULF, GUNKUL, HANA, HARN, HENG, HMPRO, HTC, ICC, ICHI, IFS, III, ILINK, ILM, INET, INOX, INSURE, INTUCH, IRPC, ITCL, IVL, JAS, JKN, JR, JTS, KASET, KBANK, KBS, KCAR, KCC, KCE, KGEN, KGI, KKP, KSL, KTB, KTC, L&E, LANNA, LHFG, LHK, LPN, LRH, M, MAJOR, MALEE, MATCH, MBAX, MBK, MC, MCOT, META, MFC, MFEC, MILL, MINT, MONO, MOONG, MSC, MST, MTC, MTI, NATION, NCAP, NEP, NKI, NOBLE, NRF, NWR, OCC, OGC, OR, ORI, PAP, PATO, PB, PCSGH, PDG, PDJ, PG, PHOL, PIMO, PK, PL, PLANB, PLANET, PLAT, PM, PPP, PPPM, PPS, PR9, PREB, PRG, PRINC, PRM, PROS, PSH, PSL, PSTC, PT, PTECH, PTG, PTT, PTTEP, PTTGC, PYLON, Q-CON, QH, QLT, QTC, RABBIT, RATCH, RML, RS, RWI, S&J, SAAM, SABINA, SAK, SAPPE, SAT, SC, SCC, SCCC, SCG, SCGP, SCM, SCN, SEAOL, SE-ED, SELIC, SENA, SGC, SGP, SIRI, SITHAI, SKR, SMIT, SMK, SMPC, SNC, SNP, SORKON, SPACK, SPALI, SPC, SPI, SPRC, SRICHA, SSF, SSP, SSSC, SST, STA, STGT, STOWER, SUSCO, SVI, SYMC, SYNTEC, TAE, THAKUNI, TASCOS, TCAP, TCMC, TFG, TFI, TFMAMA, TGE, TGH, THANI, THCOM, THIP, THRE, THREL, TIDLOR, TIPCO, TISCO, TKS, TKT, TMD, TMILL, TMT, TNITY, TNL, TNP, TNR, TOG, TOP, TOPP, TPA, TPCS, TRT, TRU, TSC, TSI, TSTE, TSTH, TTA, TTB, TTCL, TU, TVDH, TVO, TWPC, UBE, UBIS, UEC, UKEM, UOBKH, UV, VCOM, VGI, VIH, WACOAL, WHA, WHAUP, WICE, WIILK, XO, YUASA, ZEN, ZIGA

Declared (ประกาศเจตนารมณ์)

ACE, ADB, ALT, AMC, ASW, BLAND, BTG, BYD, CAZ, CBG, CV, DEXON, DMT, EKH, FSX, GLOBAL, GREEN, ICN, IHL, ITC, J, JMART, JMT, LEO, LH, MENA, MITSIB, MODERN, NER, NEX, OSP, OTO, PLUS, POLY, PQS, PRIME, PROEN, PRTR, RBF, RT, SA, SANKO, SCB, SENX, SFLEX, SIS, SKE, SM, SVOA, TBN, TEGH, TIPH, TKN, TPAC, TPLAS, TQM, TRUE, W, WPH, XPG

N/A

24CS, 3K-BAT, A, A5, AAV, ABM, ACAP, ACC, ACG, ADD, AEONTS, AFC, AGE, AHC, AIT, AJA, AKR, AKS, ALL, ALLA, ALPHAX, ALUCON, AMARC, AMARIN, AMR, ANAN, AOT, APCO, APEX, APP, APURE, AQUA, ARIN, ARIP, ARROW, ASAP, ASEFA, ASIA, ASIMAR, ASN, ATP30, AU, AUCTION, AURA, B52, BA, BBIK, BC, BCT, BDMS, BEAUTY, BEM, BGT, BH, BIG, BIOTEC, BIS, BIZ, BJC, BJCHI, BKD, BLC, BLESS, BLISS, BM, BOL, BR, BRI, BROCK, BSM, BSRC, BTNC, BTW, BUI, BVG, CCET, CCP, CEYE, CGD, CH, CHARAN, CHASE, CHAYO, CHG, CHIC, CHO, CI, CITY, CIVIL, CK, CKP, CMAN, CMO, CMR, CNT, COCOCO, COLOR, COMAN, CPANEL, CPH, CPR, CPT, CRANE, CRD, CSP, CSR, CSS, CTW, CWT, D, DCON, DDD, DHOUSE, DITTO, DOD, DPAINT, DTCENT, DTCI, DV8, EASON, ECL, EE, EFORL, EMC, ETL, EVER, F&D, FANCY, FE, FLOYD, FMT, FN, FORTH, FTI, FVC, GABLE, GENCO, GFC, GIFT, GL, GLAND, GLOCON, GLORY, GRAMMY, GRAND, GSC, GTB, GTV, GYT, HEALTH, HFT, HL, HPT, HTECH, HUMAN, HYDRO, I2, IFEC, IIG, IMH, IND, INGRS, INSET, IP, IRC, IRCP, IT, ITD, ITNS, ITTHI, JAK, JCK, JCKH, JCT, JDF, JPARK, JSP, JUBILE, K, KAMART, KC, KCG, KCM, KDH, KEX, KIAT, KISS, KJL, KK, KKC, KLINIQ, KOOL, KTIS, KTMS, KUMWEL, KUN, KWC, KWI, KWM, KYE, LALIN, LDC, LEE, LIT, LOXLEY, LPH, LST, MACO, MANRIN, MASTER, MATI, MAX, MCA, M-CHAI, MCS, MDX, MEB, MEGA, METCO, MGC, MGT, MICRO, MIDA, MJD, MK, ML, MORE, MOSHI, MTW, MUD, MVP, NAM, NC, NCH, NCL, NDR, NETBAY, NEW, NEWS, NFC, NNCL, NOK, NOVA, NPK, NSL, NTSC, NTV, NUSA, NV, NVD, NYT, OHTL, ONEE, ORN, PACE, PACO, PAF, PCC, PEACE, PERM, PF, PHG, PICO, PIN, PJW, PLE, PLT, PMTA, POLAR, POMPUI, PORT, POST, PPM, PRAKIT, PRAPAT, PRECHA, PRI, PRIN, PRO, PROUD, PSG, PSP, PTC, PTL, RAM, RCL, READY, RICHY, RJH, ROCK, ROH, ROJNA, RP, RPC, RPH, RSP, S, S11, SABUY, SAF, SAFARI, SAFE, SALEE, SAM, SAMART, SAMCO, SAMTEL, SAUCE, SAV, SAWAD, SAWANG, SBNEXT, SCAP, SCI, SCL, SCP, SDC, SE, SEAFSCO, SECURE, SFT, SGF, SHANG, SHR, SIAM, SICT, SIMAT, SINGER, SINO, SISB, SJWD, SK, SKN, SKY, SLM, SLP, SMART, SMD, SMT, SNNP, SO, SOLAR, SONIC, SPA, SPCG, SPG, SPVI, SQ, SR, SRS, SSC, SSS, STANLY, STARK, STC, STEC, STECH, STHAI, STI, STP, STPI, SUC, SUN, SUPER, SUTHA, SVR, SVT, SWC, SYNEX, TACC, TAN, TAPAC, TC, TCC, TCJ, TCOAT, TEAM, TEAMG, TEKA, TFM, TGPRO, TH, THAI, THANA, THE, THG, THMUJ, TIGER, TITLE, TK, TKC, TLI, TM, TMC, TML, TMW, TNDT, TNPC, TNPL, TPCH, TPCH, TPIPP, TPL, TPOLY, TPP, TFS, TQR, TR, TRC, TRITN, TRP, TRUBB, TRV, TSE, TTI, TTT, TTW, TURTLE, TVH, TVT, TWP, TWZ, TYCN, UAC, UBA, UMI, UMS, UNIQ, UP, UPF, UPOIC, UREKA, UPL, UVAN, VARO, VIBHA, VL, VNG, VPO, VRANDA, WARRIX, WAVE, WFX, WGE, WIN, WINDOW, WINMED, WINNER, WORK, WORLD, WP, YGG, YONG, ZAA

Explanations

Companies participating in Thailand's Private Sector Collective Action Coalition Against Corruption programme (Thai CAC) under Thai Institute of Directors (as of November 1, 2023) are categorised into: companies that have declared their intention to join CAC, and companies certified by CAC.