

ลุ้นฟื้นตัว

ค่าเงินบาทเริ่มทรงตัว

วันนี้คาด SET ลุ้นฟื้นตัว มีแนวรับ 1,665 จุด และแนวต้าน 1,680 จุด เน้นหุ้นคาดแนวโน้มกำไรดี โดย ATO Picks วันนี้ แนะนำ “PLANB, SPA”



PLANB

Daily Stock picks

คาดกำไรปกติ 4Q65 ที่ 219 ล้านบาท (+26%QoQ, +120%YoY) จากอุปสงค์ สื่อนอกบ้านฟื้นชัดเจน โดย อัตราการใช้ป้าย (U-rate) ขยับขึ้นเป็น 68.1% จาก 62.1% ใน 3Q65 และ 54.2% ในปีก่อน ส่วนปี 2566 คาดกำไรจะทำสถิติ ใหม่สู่ระดับ 983 ล้านบาท

เป้าหมายเชิงกลยุทธ์ 10.7 บาท



SPA

Daily Stock picks

คาดงบ 4Q65 ที่ 35 ล้านบาท จะพลิกเป็นกำไรครั้งแรกในรอบ 11 ไตรมาสล่าสุด พสานกับ Pent-up demand ที่สูงจากนักท่องเที่ยวจีนที่กลับมาในปี 2566 และความสามารถในการทำกำไรที่สูงขึ้นของ SPA จากการเรียนรู้และปรับปรุงตลอด 2 ปีที่ผ่านมา หุ่นกำไรแรงในช่วงถัดไป

เป้าหมายเชิงกลยุทธ์ 15 บาท

ค่าเงินบาทเริ่มทรงตัว

▶▶ **Fund Flow ระยะสั้นยังชะลอตัว** : แรงกดดันภายนอกจากการแสดงความคิดเห็นของกรรมการ FED หลายท่าน ยังคงมองความจำเป็นในการปรับอัตราดอกเบี้ยขึ้นต่อเนื่อง เพื่อชะลอความร้อนแรงของตัวเลขเศรษฐกิจสหรัฐฯที่เร่งขึ้นในระยะสั้น ผสานกับแรงกดดันภายในจากการรายงานผลการดำเนินงานของบริษัทจดทะเบียนใน 4Q65 ที่ส่วนใหญ่ยังออกมาต่ำกว่าที่ตลาดประเมินไว้ ซึ่งจะนำไปสู่การปรับลดประมาณการ รวมถึงลดราคาเป้าหมายของบริษัทต่างๆ ในช่วงถัดไป ถือเป็นแรงกดดันระยะสั้น ซึ่งล่าสุดพบว่าต่างชาติยังคงขายสุทธิในตลาดหุ้นไทยต่อเนื่องเป็นวันที่ 8 ติดต่อกัน รวมมูลค่ากว่า 1.79 หมื่นล้านบาท ทำให้ตั้งแต่ต้นปีถึงปัจจุบันนักลงทุนต่างชาติเหลือเป็น ซื้อสุทธิเพียง 4.3 พันล้านบาท เท่านั้น แม้ติดตามทิศทางของกระแสเงินทุนในช่วงถัดไป

▶▶ **ค่าเงินบาทเริ่มทรงตัว ลุ้น SET พ้น** : แม้แรงขายของนักลงทุนต่างชาติในตลาดหุ้นไทยมีอย่างต่อเนื่อง เป็นประเด็นในระยะสั้นที่ควรระวัง แต่ภาพของค่าเงินบาทเริ่มทรงตัวมากขึ้น ซึ่งอาจทำให้ SET เริ่มพยายามสร้างฐานหนุนโอกาสการฟื้นตัว โดยยังคงแนะนำสะสมหุ้นที่พื้นฐานดี กำไรเด่น ส่วนตัวเลขเศรษฐกิจที่น่าสนใจวันนี้ ได้แก่ 1) ดัชนีความเชื่อมั่นผู้บริโภคของไทย เดือนมกราคม คาดยังคงเพิ่มขึ้นจากเดือนที่ผ่านมาที่ 49.7 จุด และ 2) ผู้ขอรับสวัสดิการว่างงานรายสัปดาห์ US คาดที่ 1.9 แสนตำแหน่ง มากกว่าสัปดาห์ก่อนหน้าที่ 1.83 แสนตำแหน่ง



ดัชนีตลาดหลักทรัพย์

1,670.34 **-10.15**

สรุปมูลค่าการซื้อขาย 8 ก.พ. 66

นักลงทุน	สุทธิ (ลบ.)
สถาบัน	-211.50
บัญชี บล.	+194.44
ต่างชาติ	-3,973.07
ในประเทศ	+3,990.13
มูลค่าซื้อขาย	60,522.85

Source : www.set.or.th

MARKET SUMMARY

วานนี้ SET ย่อตัว มีแรงขายมากในหุ้นกลุ่มอิเล็กทรอนิกส์ (KCE) จากงบที่ต่ำกว่า โดย SET ปิดที่ 1,670.34 (-10.15 จุด) มูลค่าการซื้อขาย 6.0 หมื่นล้านบาท (เทียบกับวันก่อนหน้า 6.1 หมื่นล้านบาท)

โดยนักลงทุนต่างชาติขาย -3,973.07 ลบ. นักลงทุนสถาบันขาย -211.50 ลบ. ส่วนตลาด TFEX นักลงทุนต่างชาติ Short Index Future 40,701 สัญญา



EYES ON :

- » 9 ก.พ. ดัชนีความเชื่อมั่นผู้บริโภคของไทย, ตัวเลขผู้ขอรับสวัสดิการว่างงานรายสัปดาห์ US
- » 10 ก.พ. เมีนเฟ้อจีน, ดัชนีความเชื่อมั่น US, MSCI Rebalancing



WORLD INDEX

Index	2-Day Price Chart	Latest Price	% Change			PER		PBV		Div. Yld.	
			1 Day	1 Week	YTD	22F	23F	22F	23F	22F	23F
US											
DJIA	Index	33,949.0	-0.6%	-0.4%	2.4%	17.4x	16.5x	4.2x	3.8x	2.2%	2.3%
S&P500	Index	4,117.9	-1.1%	0.0%	7.2%	19.4x	18.6x	4.0x	3.7x	1.6%	1.7%
Nasdaq	Index	11,910.5	-1.7%	0.8%	13.8%	32.0x	26.5x	5.0x	4.7x	1.0%	1.0%
EUROPE											
Stoxx50	Index	4,209.2	0.0%	0.9%	11.0%	12.9x	13.0x	1.9x	1.8x	3.1%	3.4%
FTSE	Index	7,885.2	0.3%	1.6%	5.8%	10.3x	10.6x	1.8x	1.4x	3.7%	4.1%
CAC40	Index	7,119.8	-0.2%	0.6%	10.0%	11.8x	12.6x	1.8x	1.7x	3.3%	3.3%
DAX	Index	15,412.1	0.6%	1.5%	10.7%	12.6x	12.5x	1.6x	1.5x	3.1%	3.3%
Asia											
Nikkei (Japan)	Index	27,470.7	-0.5%	0.3%	5.3%	21.9x	16.2x	1.7x	1.6x	2.1%	2.1%
HSKI (Hongkong)	Index	21,283.5	-0.1%	-3.6%	7.6%	11.8x	10.0x	1.2x	1.1x	3.2%	3.5%
SSEC (China)	Index	3,232.1	-0.5%	-1.6%	4.6%	12.2x	10.7x	1.4x	1.3x	3.0%	3.2%
KOSPI (Korea)	Index	2,473.9	-0.4%	0.2%	10.6%	11.4x	13.2x	1.0x	0.9x	2.2%	2.4%
Taiex (Taiwan)	Index	15,618.2	1.4%	1.3%	10.5%	11.6x	14.4x	2.1x	2.0x	4.4%	3.8%
SET (Thai)	Index	1,670.3	-0.6%	-0.9%	0.1%	16.9x	15.6x	1.8x	1.6x	2.7%	3.1%
JSX (Indonesia)	Index	6,940.1	0.1%	1.1%	1.3%	14.5x	14.0x	1.9x	1.8x	3.2%	4.0%
PSEI (Philippines)	Index	6,923.1	0.6%	-1.6%	5.4%	15.4x	13.6x	1.7x	1.6x	2.0%	2.1%
VNI (Vietnam)	Index	1,072.2	0.6%	-0.3%	6.5%	9.9x	8.2x	1.6x	1.4x	n.m.	n.m.
Sensex (India)	Index	60,663.8	0.6%	1.6%	-0.3%	19.9x	16.8x	3.0x	2.6x	1.5%	1.7%
MSCI AP ex-Japan	Index	545.3	0.6%	-2.1%	7.8%	12.8x	12.9x	1.5x	1.4x	3.6%	3.6%

Source : Bloomberg and MST Research

COMMODITIES












PRICE UPDATE

Commodity			2-Day Price Chart	Latest Price	% Change						
					1D	1W	1M	3M	6M	1Y	YTD
Crude Oil											
PGCRDUBA	Dubai	\$/ bbl		81.6	3.1%	-1.1%	11.2%	-12.6%	-15.9%	-12.5%	3.8%
CLA Comdty	NYMEX	\$/ bbl		78.4	-0.1%	3.3%	4.7%	-5.6%	-8.5%	-0.2%	-2.5%
COA Comdty	BRENT	\$/ bbl		85.1	1.7%	2.7%	8.1%	-6.9%	-6.1%	5.3%	-0.7%
Gasoil											
MOGFM925 Index	Singapore Gasoline	\$/ bbl		97.0	3.0%	-0.9%	14.4%	3.6%	-3.2%	-8.1%	5.0%
FSSGM1	Singapore Diesel	\$/ bbl		105.9	0.8%	-0.9%	0.9%	-16.6%	-13.8%	2.4%	-12.0%
JETKSPOT	Singapore Jet Kerosene	\$/ bbl		108.2	5.6%	-4.4%	4.5%	-12.1%	-8.1%	5.6%	-6.0%
N6SH1805	Singapore Fuel Oil	\$/ bbl		405.6	4.5%	0.2%	10.7%	-7.2%	-16.5%	-21.8%	-1.0%
LPG5MBNB	US Liquified Petroleum Gas	cents/gallon		129.5	6.4%	10.2%	29.0%	25.7%	26.5%	-10.1%	27.6%
Metal											
GCA Comdty	Gold COMEX	\$/oz		1,886.6	-0.2%	-2.3%	-0.4%	8.3%	2.6%	1.4%	2.4%
XAG Curncy	Silver	\$/oz		22.3	-0.1%	-5.0%	-5.8%	5.9%	8.6%	-4.4%	-7.0%
LMCADY Comdty	Copper	\$/ MT		8,863.8	-0.3%	-2.2%	3.4%	9.1%	11.0%	-9.6%	6.0%
Steel											
CDSPPRAV	China Rebar 25 mm	CNY/MT		4,186.0	-0.4%	-2.2%	0.7%	9.2%	-1.2%	-14.9%	1.5%
CDSPPHRAV	China Hot Rolled Sheet	CNY/MT		4,162.0	0.3%	-2.0%	0.3%	10.6%	2.0%	-17.3%	0.4%
Coal											
XAA Comdty	Rotterdam	\$/ MT		125.7	-5.9%	-12.0%	-26.3%	-31.9%	-49.1%	-3.7%	-33.4%
XOA Comdty	Richard Bay	\$/ MT		146.0	-2.9%	2.2%	-15.7%	-20.1%	-38.4%	14.0%	-20.7%
XWA Comdty	New Castle	\$/ MT		239.4	-6.4%	-3.1%	-35.0%	-24.3%	-24.3%	57.5%	-34.1%
Dry Bulk											
BDIY Index	BDI Baltic Dry Index	Points		601.0	-1.2%	-10.0%	-47.2%	-56.9%	-61.6%	-64.9%	-60.3%
BSI58A Index	BSI Baltic Supramax	Points		667.0	-1.9%	-1.9%	-19.2%	-45.9%	-59.2%	-65.1%	-37.2%
BPIY Index	BPI Baltic Panamax	Points		867.0	-4.4%	-15.7%	-30.6%	-47.2%	-55.3%	-59.7%	-43.5%
BCI14 Index	BCI Baltic Capesize	Points		443.0	5.7%	-11.2%	-70.7%	-70.3%	-69.8%	-63.1%	-80.4%
BHSI Index	BHSI Baltic Handysize Index	Points		437.0	0.2%	0.5%	-19.4%	-45.6%	-57.4%	-59.8%	-34.1%
Soft Comdty											
CTA Comdty	Cotton Futures	\$/ lbs		86.0	-0.4%	-0.4%	0.4%	1.4%	-6.5%	-13.5%	3.1%
SB1 Comdty	NYMEX Sugar	\$/ lbs		21.2	1.7%	-0.8%	11.8%	11.6%	18.0%	17.3%	5.8%
RG1 Comdty	RSS3 Rubber	Y/ kg		162.0	0.0%	-6.1%	5.2%	15.4%	-4.1%	-21.6%	6.6%
C A Comdty	Corn	cents/bushels		678.5	0.7%	-0.4%	3.7%	0.7%	10.3%	15.2%	0.0%
S A Comdty	Soybean	cents/bushels		1,519.8	0.3%	0.0%	1.8%	4.6%	7.9%	9.6%	-0.3%

Source : Bloomberg and MST Research

BONDS

and CURRENCY

Bond & Money Market			2-Day Price Chart	Latest Price	% Change						
					1D	1W	1M	3M	6M	1Y	YTD
Volatility											
VIX Index	VIX Index	Index		19.6	5.2%	9.8%	-7.1%	-23.1%	-7.8%	-8.4%	-9.4%
Bond Yield											
US											
USGG2YR Index	2 Yr	%		4.4	0.3%	8.1%	5.4%	-3.1%	35.7%	225.1%	0.2%
USGG10YR Index	10 Yr	%		3.6	-0.1%	6.3%	2.1%	-11.9%	29.9%	85.8%	-6.9%
Japan											
GJGB2 Index	2 Yr	%		(0.0)	-11.5%	-93.3%	-211.5%	39.6%	70.7%	25.6%	-174.4%
GJGB10 Index	10 Yr	%		0.5	-1.6%	-1.2%	-2.6%	94.5%	191.1%	134.3%	16.6%
Thailand											
TBDC2Y Index	2 Yr	%		1.8	-0.3%	1.0%	15.5%	0.3%	9.0%	156.5%	10.2%
TBDC10Y Index	10 Yr	%		2.5	-0.6%	0.4%	-1.4%	-20.2%	-1.4%	12.8%	-5.4%
Currency											
DXY	Dollar Index	Points		103.5	0.0%	1.7%	0.4%	-6.4%	-2.7%	8.3%	-0.1%
EURUSD	US\$/Euro	Dollar crosses		1.1	0.1%	-1.8%	-0.1%	7.1%	4.9%	-6.2%	0.1%
GBPUSD	US\$/GBP	Dollar crosses		1.2	0.0%	-1.3%	-0.9%	6.3%	-0.1%	-10.8%	-0.1%
USDJPY	Yen/US\$	Dollar crosses		131.5	0.0%	-2.1%	0.3%	11.4%	2.7%	-12.1%	-0.3%
USDCNY	Yuan/US	Dollar crosses		6.8	-0.1%	-0.7%	-0.3%	6.4%	-0.6%	-6.3%	1.6%
USDTHB	THB/US\$	Dollar crosses		33.5	0.0%	-1.5%	-0.2%	10.1%	5.7%	-2.4%	3.3%

Source : Bloomberg and MST Research

ข่าวเด่น

EPG ลุ้นผลงานไตรมาส 4 พื้น คาดขาดทุนอัตราแลกเปลี่ยนจุดกำไร Q3 ลด (ข่าวหุ้น)

โบรกฯ คาด EPG ไตรมาส 3 ปี 65/66 (ต.ค.-ธ.ค. 65) กำไรสุทธิเหลือ 225 ล้านบาท ลดลง 44% หลังขาดทุนจากอัตราแลกเปลี่ยน ส่วนผลงาน ไตรมาส 4 ปี 65/66 (ม.ค.-มี.ค. 66) ลุ้นกลับมาดีขึ้น เซียร์ “ซื้อ” ราคา เป้าหมาย 10 บาท

ความเห็น : คาด 3Q65/66 (ต.ค.-ธ.ค. 2565) กำไรสุทธิจะทรุดลงเหลือ 223 ล้านบาท (-44%YoY) ถูกกระทบจากขาดทุนอัตราแลกเปลี่ยนที่สูง 110 ล้านบาท ในขณะที่กำไรปกติชะลอตัวลงเหลือ 333 ล้านบาท (-10%YoY) ส่วนแนวโน้ม 4Q65/66 จะฟื้นตัวดีขึ้น แผนการขยายธุรกิจจะช่วยหนุนให้ผลประกอบการปี 2566/67 กลับมาเติบโตใหม่ **แนะนำ ซื้อ** ในช่วงอ่อนตัว เป้าหมาย 10.5 บาท

MINT คำห้องพักฟุ้ง รุกหนักเปิดโรงแรม (กันหุ้น)

MINT ลั่นปี 2566 คำห้องพัก-อัตราเข้าพักทะยานขึ้นอีก หลังธุรกิจ โรงแรมได้รับนิยามกลุ่มลักซ์ชัวรี่แห่งเข้าพัก สัญญาท่องเที่ยวภาคธุรกิจ กลุ่มใหญ่ชัด ดันทุนพลังงานลด บริหารจัดการได้ ดันมาร์จิ้น ตั้งเป้าโต 20% จีนเปิดประเทศเป็นอพลัสดีเพิ่ม คาดกำไรกลางปี เดินหน้าขยาย โรงแรมเพียบ ออกหุ้นกู้คล้ายทุนดอกเบี้ย 6.1% ฮอต

ความเห็น : เรามีคำแนะนำ “ซื้อ” ราคาเป้าหมาย 41 บาท เราเลือก MINT เป็นหุ้นเด่นในกลุ่มท่องเที่ยว เนื่องจากการฟื้นตัวของโรงแรมในประเทศ ยุโรปที่เร็วกว่าประเทศไทย เราประมาณกำไรปี 66 ที่ 5.5 พันล้าน MINT มี P/E ที่ไม่แพงประมาณ 20 เท่าของ P/E ในปี 67



NVDR BUY

Daily: Top 10 NVDR Net Buy Value

Note: Unit: Million Baht

Stock	8-Feb-23	7-Feb-23	6-Feb-23	3-Feb-23	2-Feb-23
1 HANA	192.6	153.6	-104.9	-84.0	95.1
2 BBL	179.3	9.4	-114.1	34.1	52.3
3 PTT	141.5	12.0	-40.9	-143.7	21.6
4 TOP	120.0	-27.6	-48.6	-110.7	-122.8
5 PTTEP	107.4	0.3	101.3	-530.1	-933.6
6 SCC	97.2	185.2	-43.6	169.9	33.8
7 SIRI	52.3	-24.5	-46.1	-7.2	-28.1
8 RS	48.3	14.0	2.9	13.7	23.2
9 CPALL	46.4	-48.9	-5.9	85.2	59.0
10 STA	40.7	36.8	-0.6	-15.0	-3.5

Weekly: Top 10 NVDR Net Buy Value

Stock	WTD	-2nd Wk	-3rd Wk	-4th Wk	-5th Wk
1 SCC	442.6	59.1	426.7	497.4	541.4
2 MINT	377.4	-6.0	372.8	283.2	106.4
3 HANA	252.5	11.4	-117.2	-148.5	231.0
4 CPN	164.9	-2.4	50.0	88.7	172.6
5 BBL	161.0	-203.1	-154.7	1,185.6	846.5
6 SKY	146.3	45.4	130.1	63.8	56.6
7 CPALL	135.8	946.9	-72.4	1,599.4	1,250.9
8 KCE	135.6	87.3	-141.7	-108.0	-243.4
9 BGRIM	127.9	312.8	150.1	303.9	0.8
10 AMATA	127.7	-18.1	-8.5	109.1	24.8

Source : SETSMART and MST Research

NVDR SELL

Daily: Top 10 NVDR Net Sell Value

Note: Unit: Million Baht

Rank	Stock	8-Feb-23	7-Feb-23	6-Feb-23	3-Feb-23	2-Feb-23
1	DELTA	-1,016.4	-21.4	-66.6	607.1	468.4
2	KBANK	-310.5	-42.1	-277.9	-201.3	-202.5
3	EA	-262.1	-236.3	-328.3	-226.3	-151.9
4	SCGP	-183.2	12.5	-91.0	10.6	-46.6
5	BANPU	-161.3	-96.5	-71.6	-118.5	-108.0
6	SCB	-139.2	-4.1	-136.8	4.1	-148.9
7	AOT	-138.1	-243.1	-151.1	75.2	-185.4
8	BH	-109.7	-133.0	-41.3	62.1	-75.7
9	TISCO	-96.5	-15.4	4.3	-57.8	-75.9
10	CPF	-93.1	-51.8	-40.3	-41.3	-74.7

Weekly: Top 10 NVDR Net Sell Value

Rank	Stock	WTD	-2nd Wk	-3rd Wk	-4th Wk	-5th Wk
1	PTTEP	-1,254.6	-255.6	-87.9	613.7	-521.9
2	EA	-1,204.9	-41.3	-0.1	152.4	-522.4
3	KBANK	-1,034.3	-621.5	-3,944.3	-20.7	633.8
4	AOT	-642.5	359.6	876.7	-855.1	1,310.3
5	BANPU	-555.9	-202.3	195.3	-109.7	-1,154.5
6	TIDLOR	-550.1	15.6	-254.3	265.0	174.6
7	SCB	-425.0	-548.6	106.7	1,106.1	1,058.5
8	KTB	-391.8	-55.8	28.1	-191.1	533.1
9	CPF	-301.0	-301.5	-251.3	-85.6	195.2
10	SCGP	-297.7	73.7	-122.9	-130.9	445.5

Source : SETSMART and MST Research

การเปลี่ยนแปลงการถือ หลักทรัพย์ผู้บริหาร (แบบ 59)

ชื่อบริษัท	ชื่อผู้บริหาร	ประเภทหลักทรัพย์	วันที่ได้มา/ จำหน่าย	จำนวน	ราคา	วิธีการได้มา/ จำหน่าย
BBIK	นาย ปกรณ์ เจริญสกุลทรัพย์	หุ้นสามัญ	08/02/2566	847,000	139	ขาย
BBIK	นาย พชร อารยะการกุล	หุ้นสามัญ	08/02/2566	847,000	139	ซื้อ
PTTEP	นาย นิรันดร โรจนสมสิทธิ์	หุ้นสามัญ	07/02/2566	5,000	164.5	ซื้อ
YONG	นางสาว บุญรัตน์ บุญเขตต์	หุ้นสามัญ	06/02/2566	40,000	2.6	ขาย
SPA	นาย ภูมิจันทร์ บุญญาปะนีย์	หุ้นสามัญ	07/02/2566	260,000	11.5	ซื้อ

Source : WWW.SEC.OR.TH

Calendar

SUNDAY MONDAY TUESDAY WEDNESDAY THURSDAY FRIDAY SATURDAY

1 2 3
7 8 9 10
13 14 15 16 17
25 26 27 28 29 30



ปฏิทินหุ้น ก.พ. – มี.ค. 66 (ต่อ)

Monday 6	Tuesday 7	Wednesday 8	Thursday 9	Friday 10
NATION : ลุกหุ้น 8,135,940,724 หุ้น จัดclassให้ผู้ถือหุ้นเดิม 1:2@0.09	CHO : ลุกหุ้น 15,432,098 หุ้น จัดclass Advance Opportunities Fund II: Advance Opportunities Fund 1 1 : 3,086,4196@0.324	DVB : เปลี่ยนพารามิเตอร์ 1.00 "ใหม่" 2.00	AJA : ลุกหุ้น 44,515,668 หุ้น จัดclass Advance Opportunities Fund II: Advance Opportunities Fund 1	DIF : XD@0.2535
SIRI : ลุกหุ้น 34,460,000 หุ้น ใช้สิทธิ Warrant (SIRI-ESOPB) 1:1@1.10	PACE-W2 : แจงใช้สิทธิ 7-21 ก.พ. 66 1 : 1@2.00	IRC : XD@0.291	NTSC (mai) เข้าซื้อขายจำนวน : 100,000,000 หุ้น IPO 26.25 (พาร์ 0.50)	POPF : XD@0.275
		METCO : XD@18.00	PROS : ลุกหุ้น 8,712,000 หุ้น จัดclass ให้บริษัท อยาน นิลล์ คอม จำกัด และ บุคคลเฉพาะเจาะจง	PPF : XD@0.1885
		PPPM : ลุกหุ้น 67,231,636 หุ้น จัดclass Advance Opportunities Fund II: Advance Opportunities Fund 1	RAM : XD@0.30	SIRIP : XD@0.05
		PRG-W1 : แจงใช้สิทธิ 8-14 ก.พ. 66 1 : 1.0566@4.7319	SCAP : XD@0.80	
		PRG-W2 : แจงใช้สิทธิ 8-14 ก.พ. 66 1 : 1.0275@4.8663		
		PRG-W3 : แจงใช้สิทธิ 8-14 ก.พ. 66 1 : 1@5.00		
		SDC : ลุกหุ้น 79,365,075 หุ้น จัดclass Advance Opportunities Fund II: Advance Opportunities Fund 1 Fund 1		
		SVR (mai) เข้าซื้อขายจำนวน : 510,000,000 หุ้น IPO 2.20 (พาร์ 1.00)		
		TPIPP : XD@0.09		

Source : MST

Calendar

SUNDAY MONDAY TUESDAY WEDNESDAY THURSDAY FRIDAY SATURDAY



ปฏิทินหุ้น ก.พ. – มี.ค. 66

Monday	Tuesday	Wednesday	Thursday	Friday
13 CPNCG : XD@0.24 DTAC : XD@1.22	14 PTTEP : XD@5.00	15 TAPAC : XD@0.02	16	17
20 RABBIT-W4 : (SP 20 ก.พ. - 15 มี.ค. 66) พ้นสภาพ 16 มี.ค. 66	21	22	23 YGG-W1 : (SP 23 ก.พ. - 20 มี.ค. 66) พ้นสภาพ 21 มี.ค. 66	24
27	28 RABBIT-W4 : แจ้งใช้สิทธิ์ 28 ก.พ. - 14 มี.ค. 66 1 : 0.012@5.067			

ปฏิทินหลักทรัพย์เดือนมีนาคม 66

Monday	Tuesday	Wednesday	Thursday	Friday
		1	2	3 YGG-W1 : แจ้งใช้สิทธิ์ 3 - 19 มี.ค. 66 1 : 1@12.00
6	7	8	9	10
13 ALPHAX-W4 : (SP 13 มี.ค. - 5 เม.ย. 66) พ้นสภาพ 6 เม.ย. 66	14	15	16	17
20	21 ALPHAX-W4 : แจ้งใช้สิทธิ์ 21 มี.ค. - 4 เม.ย. 66 1 : 1@1.00	22 JKN : XR จำนวน 1,019,790,011 หุ้น 1 : 1@3.00	23	24

Source : MST

THAI INSTITUTE OF DIRECTORS ASSOCIATION (IOD) CORPORATE GOVERNANCE REPORT RATING 2023

▲▲▲▲▲						Score Range	Number of Logo	Description
AAV	BGRIM	EA	INTUCH	MOONG	PTT	90-100	▲▲▲▲▲	Excellent
ADVANC	BIZ	EASTW	P	MSC	PTTEP	80-89	▲▲▲▲▲	Very Good
AF	BKI	ECF	RC	MST	PTTGC	70-79	▲▲▲▲	Good
AH	BOL	ECL	RPC	MTC	PYLON	60-69	▲▲▲	Satisfactory
AIRA	BPP	EE	ITEL	MVP	Q-CON	50-59	▲▲	Pass
AJ	BRR	EGCO	ML	NCL	QH	Lower than 50	▲	N/A
AKP	BTS	EPG	JTS	NEP	QTC			
AKR	BTW	ETC	JWD	NER	RATCH			
ALLA	BWG	ETE	K	NK	RBF			
ALT	CENTEL	FN	KBANK	NOBLE	RS	SIS	TFMAMA	TSTH
AMA	CFRESH	FNS	KCE	NSI	S	SITHAI	THANA	TTA
AMARN	CGH	FPI	KEX	NVD	S&J	SMPC	THANI	TTB
AMATA	CHEWA	FPT	KGI	NYT	SAAM	SNC	THCOM	TTCL
AMATAV	CHO	FSMART	KXP	OISHI	SABINA	SONIC	THG	TTW
ANAN	CIMBT	FVC	KSL	OR	SAMART	SORKON	THIP	TU
AOT	CK	GC	KTB	ORI	SAMTEL	SPALI	THRE	TVDH
AP	CKP	GEL	KTC	OSP	SAT	SPI	THREL	TVI
APURE	CM	GFPT	LALN	OTO	SC	SPRC	TIPCO	TVO
ARP	CNT	GGC	LANNA	PAP	SCB	SPVI	TISCO	TWPC
ASP	COLOR	GLAND	LHFG	PCSGH	SCC	SSC	TK	U
ASW	COM7	GLOBAL	LIT	PDG	SCCC	SSSC	TKN	UAC
AUCT	COMAN	GPI	LOXLEY	PDJ	SCG	SST	TKS	UBIS
AWC	COTTO	GPSC	LPN	PG	SCGP	STA	TKT	UPOC
AYUD	CPALL	GRAMMY	LRH	PHOL	SCM	STEC	TM LL	UV
BAFS	CPF	GULF	LST	PLANB	SCN	STGT	TM T	VCOM
BAM	CPI	GUNKUL	MACO	PLANET	SDC	STI	TNDT	VGI
BANFU	CPN	HANA	MAJOR	PLAT	SEAFCO	SUN	TNITY	VH
BAY	CRC	HARN	MAKRO	PORT	SEA OIL	SUSCO	TOA	WACOAL
BRK	CSS	HENG	MALEE	PPS	SE-ED	SUTHA	TOP	WAVE
BBL	DDD	HM PRO	MBK	PR9	SELIC	SVI	TPBI	WHA
BCP	DELTA	ICC	MC	PREB	SENA	SYMC	TOM	WHAUP
BCPG	DEMCO	ICHI	MCOT	PRG	SENAJ	SYNTEC	TRC	WCE
BDMS	DOHOME	II	METCO	PRM	SGF	TACC	TRUE	WINNER
BEM	DRT	LINK	MFEC	PSH	SHR	TASCO	TSC	XPG
BEYOND	DTAC	LM	MINT	PSL	SICT	TCAP	TSR	ZBN
BGC	DUST	ND	MONO	PTG	SIRI	TEAMG	TSTE	
▲▲▲▲▲								
2S	BCH	DCC	INGRS	MFC	PL	SAPPE	STC	TPS
7UP	BE8	DHOUSE	NSET	MGT	PLE	SAWAD	STPI	TOR
ABICO	BEC	DITTO	INSURE	MICRO	PM	SCI	SUC	TRITN
ABM	BH	DMT	RCP	MILL	PMTA	SCAP	SVOA	TRT
ACE	BVG	DOD	IT	MITSB	PPP	SCP	SVT	TRU
ACG	BJC	DPAIN	ITD	MK	PPPM	SE	SWC	TRV
ADB	BJCHI	DVS	J	MODERN	PRAPAT	SECURE	SYNEX	TSE
ADD	BLA	EASON	JAS	MTI	PRECHA	SFLEX	TAE	TVT
AEONTS	BR	BFORL	JCK	NBC	PRIME	SFP	TAKUNI	TWP
AGE	BRI	ERW	JCKH	NCAP	PRIN	SFT	TCC	UBE
AHC	BROOK	ESSO	JMT	NCH	PRINC	SGP	TCMC	UEC
AIE	BSM	ESTAR	JR	NETBAY	PROEN	SIAM	TFG	UREM
AIT	BYD	FE	KBS	NEX	PROS	SINGER	TFI	UMI
ALUCON	CBG	FLOYD	KCAR	NINE	PROUD	SKE	TFM	UOBKH
AMANAH	CEN	FORTH	KIAT	NATION	PSG	SKN	TGH	UP
AMR	CHARAN	FSS	KES	NDR	PSTC	SKR	TIDLOR	UPF
APCO	CHAYO	FTE	KK	NNCL	PT	SKY	TIGER	UTP
APCS	CHG	GBX	KOOL	NOVA	PTC	SLP	TIPH	VBHA
AQUA	CHOTI	GCAP	KTIS	NPK	QLT	SMART	TITLE	VL
ARN	CHOW	GENCO	KUMWEL	NRF	RCL	SMD	TM	VPO
ARROW	CI	GJS	KUN	NTV	RICHY	SMIT	TM C	VRANDA
AS	CIG	GTB	KWC	NUBA	RJH	SMT	TM D	WGE
ASAP	CITY	GYT	KWM	NVR	ROJNA	SNNP	TM I	WIK
ASEFA	CIVL	HEMP	L&E	OCC	RPC	SNP	TNL	WIN
ASIA	CMC	HPT	LDC	OGC	RT	SO	TNP	WINMED
ASIAN	CPL	HTC	LEO	ONEE	RM	SPA	TNR	WORK
ASIMAR	CPW	HUMAN	LH	PACO	SH	SPC	TOG	WP
ASK	CRANE	HYDRO	LHK	PATO	SA	SPCG	TPA	XO
ASN	CRD	ICN	M	PB	SABUY	SR	TPAC	YUASA
ATP30	CSC	IFS	MATCH	PICO	SAK	SRCHA	TPCS	ZIGA
B	CSP	IG	MBAX	PMO	SALEE	SSF	TPPL	
BA	CV	MH	MEGA	PN	SAMCO	SSP	TPIPP	
BC	CWT	NET	META	PJW	SANKO	STANLY	TPLAS	
▲▲▲▲▲								
A	BIBM	EM C	JMART	MORE	RAM	SVH	TTI	
A5	BTNC	EP	JSP	MPIC	ROCK	P TECH	TYCN	
A1	CAZ	EVER	JUBILE	MUD	RP	TC	UM S	
ALL	CCP	F&D	KASET	NC	RPH	TCCC	UNIQ	
ALPHAX	CGD	FM T	KCM	NEWS	RSP	TCJ	UPA	
AMC	CMAN	GIFT	KVI	NFC	SIMAT	TEAM	UREKA	
APP	CMO	GLOCON	KYE	NSL	SISB	THE	VARO	
AQ	CMR	GLORY	LEE	NV	SK	THMUI	W	
AU	CPANEL	GREEN	LPH	PAF	SOLAR	TKC	WFX	
B52	CPT	GSC	MATI	PEACE	SPACK	TNH	WPH	
BEAUTY	CSR	HL	M-CHAI	PF	SPG	TNFC	YGG	
BGT	CTW	HTECH	MCS	PK	SQ	TOPP		
BLAND	D	HL	MDX	PPM	STARK	TPCH		
BM	DCON	NOX	MENA	PRAKIT	STECH	TPOLY		
BROCK	EKH	JAK	MJD	PTL	SUPER	TRUBS		

Source: Thai Institute of Directors (IOD)

Anti-Corruption Progress Indicator 2023

ประกาศเจตนารมณ์เข้าร่วม CAC

ABICO	CPW	J	NCL	STAR	VCOM
ALT	DDD	JMART	NOVA	STECH	VIBHA
APCO	DHOUSE	JMT	NUSA	STGT	WN
BKD	DOHOME	KEX	PIMO	SUPER	ZIGA
CHG	BKH	KUMWEL	SCM	TQM	
CPR	EVER	LDC	SIS	TSI	

ได้รับการรับรอง CAC

ZS	BPP	DTC	HANA	KTC	NMG	PSTC	SGP	TEST	TSTH
ZUP	BROOK	EA	HARN	KWG	NOBLE	PT	SINGER	TFG	TTB
ADVANC	BRR	EASTW	HEMP	L&E	NOK	PTTECH	SIRI	TFI	TTCL
AF	BSBM	ECF	HENG	LANNA	NRF	PTG	SITHAI	TFMAMA	TU
AI	BTS	EGL	HMPRO	LH	OCC	PTT	SKR	TGH	TVDH
AIE	BWG	EGCO	HTC	LHFG	OGC	PTTEP	SMIT	THANI	TVI
AIRA	CACTEST	EP	ICC	LHK	ORI	PTTGC	SMK	THCOM	TVO
AJ	CEN	EPG	ICHI	LPN	PAP	PYLON	SMPC	THIP	TWPC
AKP	CENDEL	ERW	IFS	LRH	PATO	Q-CON	SNC	THRE	U
AMA	CFRESH	ESTAR	III	M	PB	QH	SNP	THREL	UBIS
AMANAHA	CGH	ESTR	ILINK	MAJOR	PDG	QLT	SORKON	TIDLOR	UEC
AMATA	CHEWA	ETE	ILM	MAKRO	PDJ	QTC	SPACK	TIP	UKEM
AMATAV	CHOTI	Financials	INET	MALEE	PE	RATCH	SPALI	TIPCO	UOBKH
AP	CHOW	Financials	INOX	MATCH	PG	RML	SPC	TISCO	UV
AS	CIG	FNS	INSURE	MBAX	PHOL	RS	SPI	TKS	VGI
ASIAN	CIMBT	FPI	INTUCH	MBK	PMO	RWI	SPRC	TKT	VIH
ASK	CM	FSMART	IRC	MC	PK	S&J	SRICHA	TMILL	VNT
ASP	CMC	FSS	IRPC	MCOT	PL	SAAM	SSF	TMT	WACOAL
AWC	CNS	FTE	ITEL	META	PLANB	SABINA	SSI	TNITY	WHA
AYUD	COM7	GBX	VL	MFEC	PLANET	SAK	SSP	TNL	WHAUP
B	CPALL	GC	JKN	MILL	PLAT	SAT	SSSC	TNP	WICE
BAFS	CPF	GCAP	JR	MINT	PM	SC	SST	TNR	WIJK
BANPU	CPI	GEL	K	MONO	PPP	SCB	STA	TOG	XO
BAY	CPL	GFPT	KASET	MOONG	PPPM	SCC	STGT	TOP	YUASA
BBL	CPN	GGC	KBANK	MSC	PPS	SCCC	STOWER	TOPP	
BCH	CRC	GJS	KBS	MST	PR9	SCG	SUSCO	TPA	
BCP	CSC	GLOW	KCAR	MTC	PREB	SCGP	SVI	TPCS	
BBB	DCC	GOLD	KCC	MTI	PRG	SCM	SYMC	TPP	
BEC	DELTA	GPI	KCE	NBC	PRINC	SCN	SYNTEC	TRT	
BEYOND	DEMCO	GPSC	KGI	NCAP	PRM	SEA OIL	TAE	TRU	
BGC	DIMET	GSTEL	KKP	NEP	PROS	SE-ED	TAKUNI	TRUE	
BKI	DRT	GULF	KSL	NINE	PSH	SELIC	TASCO	TSC	
BLA	DTAC	GUNKUL	KTB	NKI	PSL	SENA	TCAP	TSTE	

N/A

3K-BAT	BEM	CRC	HFT	MAX	LUKF	QSHI	SA	STECH	TPOLY
A	BH	CSP	HPF	M-CHAI	MACO	QNEE	SABUY	STGT	TPRIME
AAI	BIG	CSR	HTECH	MCS	MAJOR	OR	SAFARI	STHAI	TQM
AAV	BIOTEC	CSS	HUMAN	MDX	MANRIN	OSP	SAK	STI	TR
ACC	BIZ	CTARAF	HYDROGEN	MEGA	MATI	PAGE	SAM	STPI	TRC
ACE	BJC	CTW	IFEC	MENA	MAX	PAF	SAMART	SUC	TRITN
ACG	BJCHI	CV	IHL	METCO	M-CHAI	PCC	SAMCO	SUN	TRLBB
ABONTS	BKD	CWT	III	MGT	MCS	PEACE	SAMTEL	SUPER	TSE
AFC	BKKCP	DCON	ILM	MICRO	MDX	PERM	SAUCE	SUPEREIF	TSI
AGE	BLAND	DDD	IMPACT	MIDA	MEGA	PF	SAWAD	SUTHA	TSR
AH	BLISS	DIF	INETREIT	MITSIB	MENA	PIN	SAWANG	SVOA	TTI
AHC	BOFFICE	DMT	INGRS	MJD	METCO	PLE	SCAP	SVT	TTLPF
AIMCG	BR	DOHOME	INOX	MK	MICRO	PLUS	SCI	SYNEX	TTT
AIMIRT	BRI	DREIT	INSET	ML	MIDA	PMTA	SCP	TC	TTW
AIT	BROCK	DTCENT	IT	MODERN	M-II	POLAR	SDC	TCC	TTU-PF
AJ	BRRGIF	DTCI	ITC	MORE	MIF	POLY	SEAFCO	TCCC	TWP
AJA	BTG	EASON	ITD	MPIC	MIT	POMPUI	SFLEX	TCJ	TWZ
AKR	BTNC	EE	J	MUD	MJD	POPF	SFP	TCOAT	TYCN
ALLA	BTS GIF	EGATIF	JAS	MVP	MJLF	PORT	SGC	TEAM	UAC
ALLY	BUI	EKH	JASIF	NC	MK	POST	SHANG	TEAMG	UMI
ALT	B-WORK	EMC	JCK	NCAP	ML	PPF	SHR	TEGH	UNIQ
ALLCON	BYD	ERWPF	JCT	NCH	MNIT	PRAKIT	SHREIT	TEKA	UP
AMARIN	CBG	ESSO	JDF	NDR	MNIT2	PRECHA	SIAM	TFEIF	UPCIC
AMATAR	CCET	ETC	JMART	NER	MNRF	PRIME	SIRIP	TFM	URBNPF
AMC	CCP	EVER	JMT	NETBAY	MODERN	PRIN	SIS	TGE	UTP
AMR	CGD	F&D	JTS	NEW	MOSHI	PRO	SISB	TGPRO	UVAN
ANAN	CH	FANCY	JWD	NEWS	M-PAT	PROSPECT	SKE	TH	VARO
AOT	CHARAN	FMT	KAMART	NEX	MPIC	PTL	SKN	THAI	VIBHA
APCO	CHAYO	FN	KBSPIF	NFC	M-STOR	QHR	SKY	THE	VNG
APEX	CHG	FORTH	KC	NPK	NC	QHOP	SLP	THG	VPO
APURE	CI	FTI	KDH	NSL	NCAP	QHPF	SM	THL	VRANDA
AQ	CITY	FTREIT	KEX	KKC	NCH	RAM	SMT	TIF1	W
ASAP	CIVIL	FUTUREPF	KIAT	KPNPF	NER	RBF	SNNP	TIPH	WAVE
ASEFA	CK	GAHREIT	KISS	KTBSTMR	NEW	RCL	SO	TK	WFX
ASIA	CKP	GENCO	KWM	KTIS	NEX	RICHY	SOLAR	TKC	WGE
ASMAR	CMAN	GIFT	KYE	KWC	NFC	RJH	SPCG	TKN	WHABT
ASW	CMR	GL	LALIN	KYE	NNCL	ROCK	SPG	TLHPF	WHAIR
AURA	CNT	GLAND	LEE	LALIN	NOVA	ROH	SPRIME	TLI	WHART
B52	CPH	GLOBAL	LEO	LEE	NRF	ROJNA	SO	TMD	WIN
BA	CPL	GLOCON	LIT	LHOTEL	NSL	RPC	SRIPANWA	TNPC	WORK
BAREIT	CPNCG	GRAMMY	LOXLEY	LHPF	NTV	RPH	SSC	TNPF	WORLD
BBGI	CPNREIT	GRAND	LPH	LHSC	NU&A	RS	SSPF	TOA	WP
BCT	CPT	GREEN	LST	LOXLEY	NV	RSP	SSTRT	TPAC	WPH
BDM5	CPTGF	GROREIT	MACO	LPH	NVD	RT	STANLY	TPBI	XPG
BEAUTY	CPW	GVREIT	MANRIN	LPH	NYT	S	STARK	TPILP	
BEC	CRANE	GYT	MATI	LST	OHTL	S#	STEC	TPIPP	

Source : Thai Institute of Directors

คำชี้แจง ข้อมูลบริษัทที่เข้าร่วมโครงการแนวร่วมปฏิบัติของภาคเอกชนไทยในการต่อต้านทุจริต (Thai CAC) ของสมาคมส่งเสริมสถาบันกรรมการบริษัทไทย ข้อมูล ณ วันที่ 24 ตุลาคม 2564 มี 2 กลุ่ม คือ

- ได้ประกาศเจตนารมณ์เข้าร่วม CAC
- ได้รับการรับรอง CAC