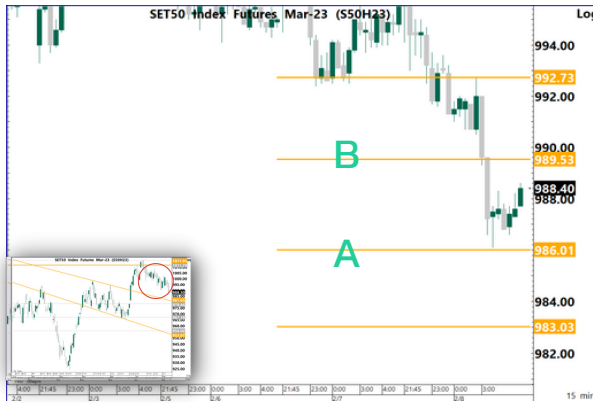


SET50 FUTURE

9 February 2023



Volume			
8-Feb-23	Institution	Foreign	Retail
Long	43,503	65,924	142,959
Short	41,457	106,625	104,304
Net	2,046	-40,701	38,655
Accumulated Net 1W	619	-64,458	63,839
Accumulated Net 1M	2,267	-129,102	126,835

Product	S50H23	Support	A 996.00 983.00	Resistance	992.70 B 989.50	Basis	-4.0
----------------	--------	----------------	--------------------	-------------------	--------------------	--------------	------

Technical view

แนวโน้ม ขาขึ้นระวังการย่อพักตัว

คำแนะนำ Action

- กรณีมองขึ้น (ให้นำหนักใน Action นี้) ถ้ามี Position ให้ Let's Profit Run / ถ้าหากยังไม่มี Position รอราคาย่อพักตัวแล้วเปิด Long เมื่อมีสัญญาณกลับตัวขึ้น ใช้ low ของแท่งกลับตัวเป็น จุด Stop Loss / แนวรับ A เป็นจุดเปิด Long แล้วใช้จุดดัง กล่าวเป็นจุด Stop Loss / Long เมื่อ ราคา Breakout แนวต้าน B แล้วใช้จุด A หรือ B เป็นจุด Stop Loss
- กรณีมองลง แนะนำให้หาจังหวะเปิด Short เมื่อมีสัญญาณกลับตัวลง แล้วใช้ราคา High เป็นจุดอ้างอิง Stop Loss / รอราคา Breakout แนวรับ A โดยใช้จุด A เป็นจุด Stop Loss

Note *, ** (อ่านเพิ่มเติมการ Take Profit ใน Appendix TFEX)

Fundamental view

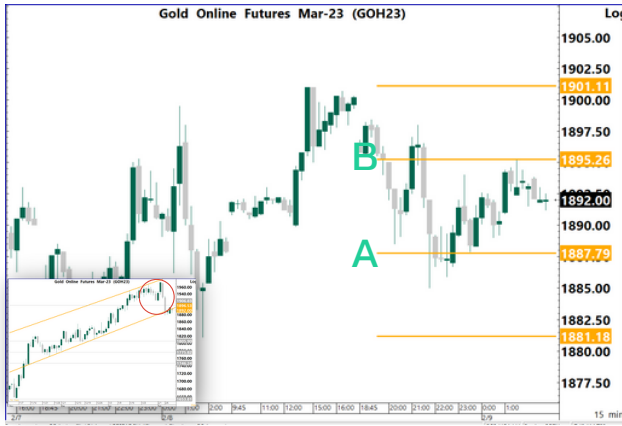
วันนี้คาด SET50 Sideway Down เมื่อคืนที่ผ่านมารวมจะค่อนข้างนิ่งๆไม่มีปัจจัยใดๆที่มีนัยยะมาก แม้เจ้าหน้าที่ FED บางท่านอย่าง John Williams จะออกมากล่าวว่า FED จำเป็นต้องคงอัตราดอกเบี้ยระดับสูงเพื่อให้แน่ใจว่าเงินเฟ้อจะกลับลงมาสู่ระดับต่ำก่อนเกิด COVID-19 พร้อมกล่าวยังมีภาระกิจอีกมากที่ต้องทำในการกำจัดเงินเฟ้อให้ลงมารวมถึงการฟื้นฟูเสถียรภาพของราคา อย่างไรก็ตามแม้การส่งสัญญาณข้างต้นจะดูไปในทางเข้มงวด ขณะที่ความเห็นจาก CME FED WATCH ก็ยังระบุว่า 90% ให้นำหนักที่ FED จะปรับขึ้นดอกเบี้ยเพียง 0.25% กลุ่ม Electronics มีแนวโน้มกดดันต่อเนื่องหลังจากรายงานผลประกอบการ 4Q22 ที่ค่อนข้างอ่อนแอรับแรงกดดันจากการพุ่งขึ้นของราคาทองแดงประกอบกับเงินบาทที่แข็งค่าเร็ว จึงเสี่ยงที่ DELTA จะได้ผลกระทบเช่นกัน นอกจากนี้เมื่อวานที่ผ่านมานักลงทุนต่างชาติยัง Short สูงถึง 4 หมื่นสัญญา นับเป็นระดับที่สูงสุดในรอบ 8 วันทำการย้อนหลังพร้อมกับขายสุทธิต่อเนื่องติดต่อกันถึง 8 วันทำการถือเป็นความเสี่ยงที่กดดันตลาดหุ้น ส่วนคืนนี้ติดตามผู้ซื้อรับสวัสดิการว่างงานในสหรัฐฯ Bloomberg ประเมินไว้ที่ 1.9 แสนราย ติดตามการขายหุ้นของต่างชาติ, การไหลออกของเงินทุน และการซื้อคืนของกองทุน ในระยะถัดไปการเลือกตั้งของไทยจะเป็นปัจจัยหนุนตลาดหุ้น ฝั่งต่างชาติเปิด Short 40,000 สัญญา และ OI เพิ่มขึ้น 20,000 สัญญา

	OI				OI change (contract)			Expire
	8-Feb-23	1D	1W	1M	1D	1W	1M	
S50G23	115	112	110	110	3	5	5	27-Feb-23
S50H23	578,940	566,462	584,021	567,514	12,478	-5,081	11,426	30-Mar-23
S50J23	106	60	14	0	46	92	106	27-Apr-23
S50M23	51,707	46,195	44,404	38,484	5,512	7,303	13,223	29-Jun-23
S50U23	23,115	22,096	21,978	17,185	1,019	1,137	5,930	28-Sep-23
S50Z23	12,135	11,094	10,394	5,751	1,041	1,741	6,384	28-Dec-23

* การลงทุนมีความเสี่ยง ผู้ลงทุนควรศึกษาข้อมูลให้รอบคอบก่อนตัดสินใจลงทุน

GOLD FUTURE

9 February 2023



Volume			
8-Feb-23	Institution	Foreign	Retail
Long	7,597	45,258	24,069
Short	5,473	44,656	26,795
Net	2,124	602	-2,726
Accumulated Net 1W	1,835	-23,364	21,529
Accumulated Net 1M	-3,026	-16,223	19,249

Product

GOH23

Support

A 1,887.80
1,881.20

Resistance

1,901.10
B 1,895.30

Basis

17.3

Technical view

แนวโน้ม ขาขึ้นระวังการย่อพักตัว

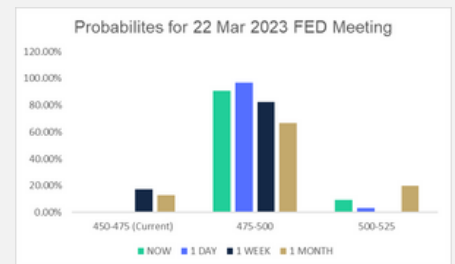
คำแนะนำ Action

- กรณียอดขึ้น (ให้นำหนักใน Action นี้) ถ้ามี Position ให้ Let's Profit Run / ถ้าหากยังไม่มี Position รอราคาย่อพักตัวแล้วเปิด Long เมื่อมีสัญญาณกลับตัวขึ้น ใช้ low ของแท่งกลับตัวเป็น จุด Stop Loss / แวรับ A เป็นจุดเปิด Long แล้วใช้จุดตั้ง กล่าวเป็นจุด Stop Loss / Long เมื่อ ราคา Breakout แนวต้าน B แล้วใช้จุด A หรือ B เป็นจุด Stop Loss
- กรณียอดลง แนะนำให้หาจังหวะเปิด Short เมื่อมีสัญญาณกลับตัวลง แล้วใช้ราคา High เป็นจุดอ้างอิง Stop Loss / รอราคา Breakout แนวรับ A โดยใช้จุด A เป็นจุด Stop Loss

Note *, ** (อ่านเพิ่มเติมการ Take Profit ใน Appendix TFEX)

Fundamental view

วันนี้คาด ทองคำ ปรับตัวลง คืบนี้ติดตามตัวเลขผู้ขอรับสวัสดิการว่างงาน คาด 1.91 แสนตำแหน่ง หากต่ำคาดกดดันราคาทองคำ เมื่อคืนที่ผ่านมา มีการแถลงการณ์ ของ William และ Waller ออกมาในโทนเข้มงวดตามคาด ส่วน CME FED watch คาด +0.25% ที่ความน่าจะเป็น 90.8% ในเชิงปัจจัยพื้นฐาน Read demand จากจีนปรับตัวลงหลังเทศกาลตรุษจีน แต่ฝั่งอินเดียปรับตัวขึ้น, ETF ยังมีแรงขายต่อเนื่อง Dollar Index และ Real Yield ปรับตัวเพิ่มขึ้น กดดัน ทองคำ

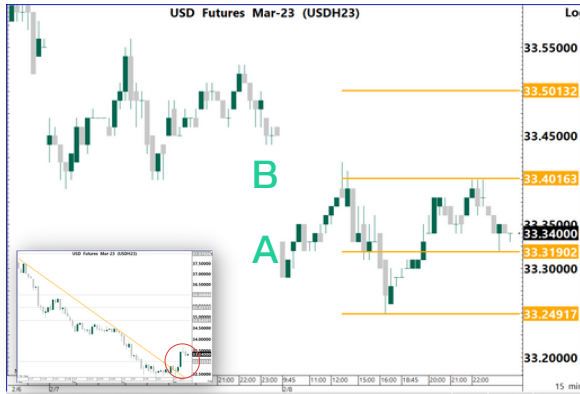


	OI				OI change (contract)			Expire
	8-Feb-23	1D	1W	1M	1D	1W	1M	
GF10G23	3,607	4,050	3,829	8,318	-443	-222	-4,711	27-Feb-23
GF10J23	7,000	5,820	6,395	3,344	1,180	605	3,656	27-Apr-23
GF10M23	3,328	3,619	3,664	1,521	-291	-336	1,807	29-Jun-23
GFG23	171	172	250	380	-1	-79	-209	27-Feb-23
GFJ23	171	156	152	180	15	19	-9	27-Apr-23
GFM23	113	154	121	35	-41	-8	78	29-Jun-23
GOH23	23,175	24,691	25,833	24,289	-1,516	-2,658	-1,114	30-Mar-23
GOM23	7,722	7,835	5,225	3,316	-113	2,497	4,406	29-Jun-23
SVFH23	1,027	1,021	1,163	2,062	6	-136	-1,035	30-Mar-23
SVFM23	786	778	540	144	8	246	642	29-Jun-23

* การลงทุนมีความเสี่ยง ผู้ลงทุนควรศึกษาข้อมูลให้รอบคอบก่อนตัดสินใจลงทุน

USDTHB FUTURE

9 February 2023



Volume			
8-Feb-23	Institution	Foreign	Retail
Long	13,107	231	24,584
Short	16,756	171	20,995
Net	-3,649	60	3,589
Accumulated Net 1W	45,934	-488	-45,446
Accumulated Net 1M	-21,369	9	21,360

Product USDH23

Support A 33.32
33.25

Resistance 33.50
B 33.40

Basis -0.18

Technical view

แนวโน้ม **ริบาวด์ในขาลง**

คำแนะนำ

- กรณีมองขึ้น รอราคา Breakout แนวต้าน B ใช้เป็นจุด เปิด Long และใช้จุด B เป็น Stop Loss / รอราคาย่อพักตัว แล้วเปิด Long เมื่อมีสัญญาณกลับตัวขึ้น แล้วใช้ราคา Low เป็นจุดอ้างอิง Stop Loss
- กรณีมองลง (ให้นำหนักใน Action นี้) ถ้ามี Position ให้ Let's Profit Run / ถ้าไม่มี Position แนะนำให้รอราคา Breakout แนวรับ A โดยใช้จุด A หรือ B เป็นจุด Stop Loss / เปิด Short เมื่อมีสัญญาณกลับตัวลง แล้วใช้ราคา High เป็นจุดอ้างอิง stop Loss

Note *, ** (อ่านเพิ่มเติมการ Take Profit ใน Appendix TFEX)

Fundamental view

วันนี้คาด USDTHB ปรับตัวขึ้น คืบนี้ติดตามตัวเลขผู้ขอรับสวัสดิการว่างงาน คาด 1.91 แสนตำแหน่ง หากต่ำคาดกดดันค่าเงินให้อ่อนค่า เมื่อคืนที่ผ่านมา มีการแถลงการณ์ ของ William และ Waller ออกมาในโทนเข้มงวดตามคาด โดยออกมากล่าวว่า FED จำเป็นต้องคงอัตราดอกเบี้ยระดับสูงเพื่อให้แน่ใจว่าเงินเฟ้อจะกลับลงมาสู่ระดับต่ำก่อนเกิด COVID-19 พร้อมกล่าวยังมีภาระกิจอีกมากที่ต้องทำในการกำจัดเงินเฟ้อให้ลงมารวมถึงการฟื้นฟูเสถียรภาพของราคา ส่วน CME FED watch คาด +0.25% ที่ความน่าจะเป็น 90.8% ระเบิดระวังเงินทุนไหลออกต่อเนื่อง จากการขายหุ้น, Short TFEX, และขาย Bond

	OI				OI change (contract)			Expire
	8-Feb-23	1D	1W	1M	1D	1W	1M	
USDF23	0	0	0	43,795	0	0	-43,795	30-Jan-23
USDG23	37,219	37,907	45,164	8,953	-688	-7,945	28,266	27-Feb-23
USDH23	135,660	139,092	167,175	122,024	-3,432	-31,515	13,636	30-Mar-23
USDM23	37,796	37,577	31,442	18,216	219	6,354	19,580	29-Jun-23

* การลงทุนมีความเสี่ยง ผู้ลงทุนควรศึกษาข้อมูลให้รอบคอบก่อนตัดสินใจลงทุน

Appendix TFEX

9 February 2023

Date	Time	Currency	Impact	Detail	Actual	Forecast	Previous
Mon	10:30am	THB		CPI Core YoY	3%	3.1%	3.2%
Feb 6	10:30am	THB		CPI YoY	5%	5.1%	5.9%
Tue							
Feb 7							
Wed	12:00am	USD		Fed Chair Powell Speaks			
Feb 8	9:15pm	USD		FOMC Member Williams Speaks			
Thu							
Feb 9	1:01am	USD		10-y Bond Auction	3.61 2.7		3.58 2.5
	1:45am	USD		FOMC Member Waller Speaks			
	4:45pm	GBP		Monetary Policy Report Hearings			
	5:00pm	EUR		EU Economic Forecasts			
	8:30pm	USD		Unemployment Claims		191K	183K
Fri	2:00pm	GBP		GDP m/m		-0.3%	0.1%
Feb 10		GBP		Prelim GDP q/q		0.0%	-0.3%
	10:00pm	USD		Prelim UoM Consumer Sentiment		65.0	64.9
		USD		Prelim UoM Inflation Expectations			3.9%
Sat							
Feb 11	12:30am	USD		FOMC Member Waller Speaks			

the most important

very important

Source: www.forexfactory.com, Bloomberg

* = หากไม่ Take Profit เมื่อถึงบริเวณแนวรับต้านถัดไป แนะนำให้ใช้ Trailing Stop กำกับการบริหารจัดการความเสี่ยง เช่น ขยับจุด Stop Loss หลังจากที่เราวิ่งขึ้นไปจนได้กำไร 2-3 เท่าของความเสี่ยง (2R-3R)

** = Trend Following ระยะสั้น แนะนำ EMA10 ที่ Timeframe 60, EMA40 ที่ Timeframe 15

Appendix SET50

9 February 2023



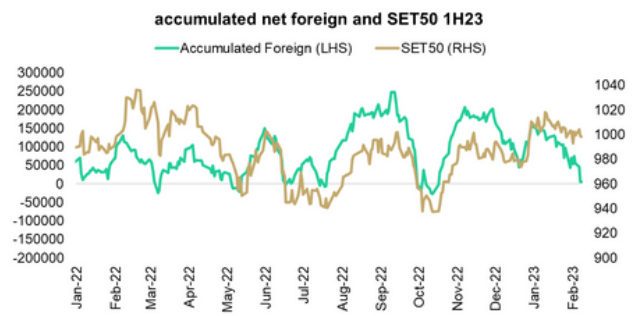
Source: Bloomberg



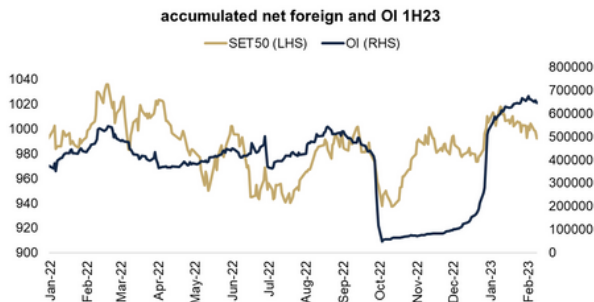
Source: Bloomberg



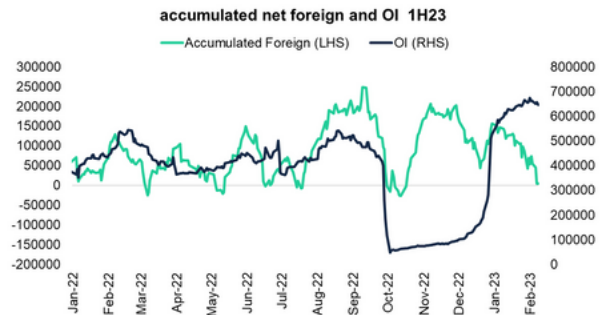
Source: Bloomberg



Source: Aspen



Source: Aspen

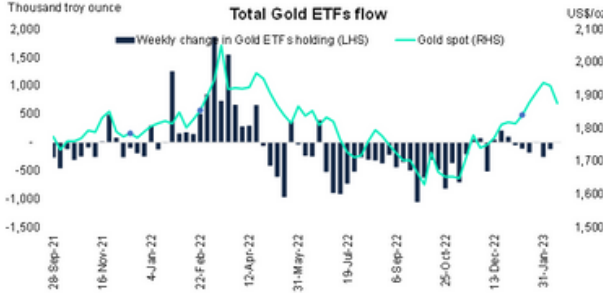


Source: Aspen

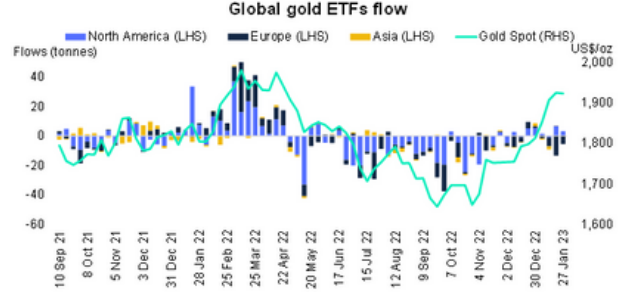
* การลงทุนมีความเสี่ยง ผู้ลงทุนควรศึกษาข้อมูลให้รอบคอบก่อนตัดสินใจลงทุน

Appendix Gold

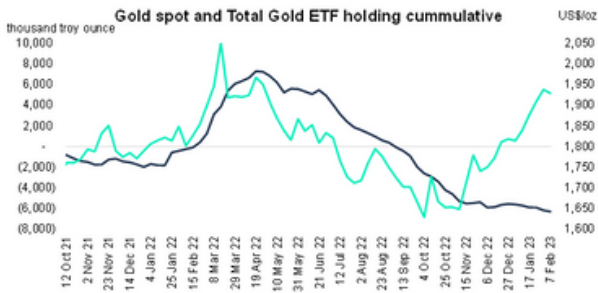
9 February 2023



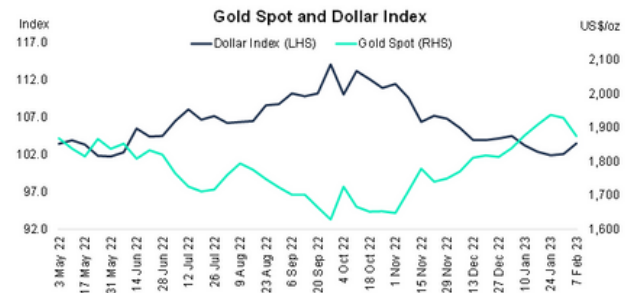
Source: Bloomberg



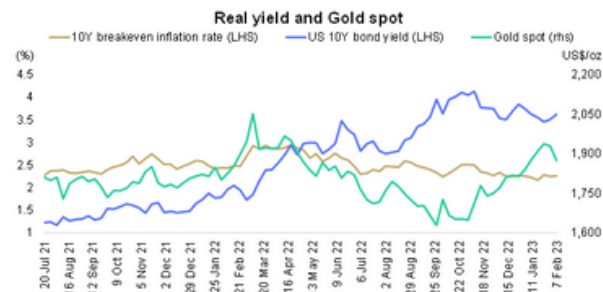
Source: World Gold Council



Source: Bloomberg



Source: Bloomberg



Source: Bloomberg

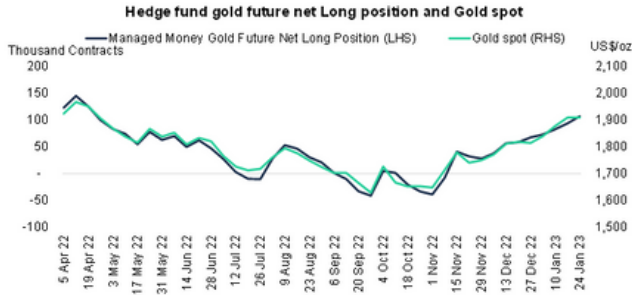


Source: Bloomberg

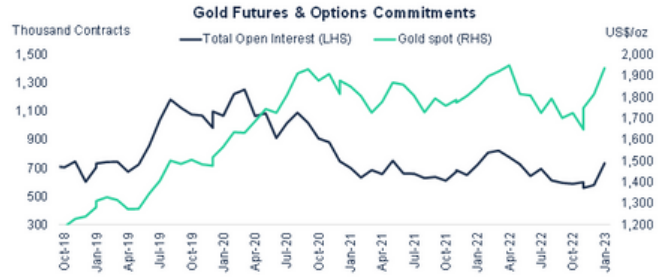
* การลงทุนมีความเสี่ยง ผู้ลงทุนควรศึกษาข้อมูลให้รอบคอบก่อนตัดสินใจลงทุน

Appendix Gold

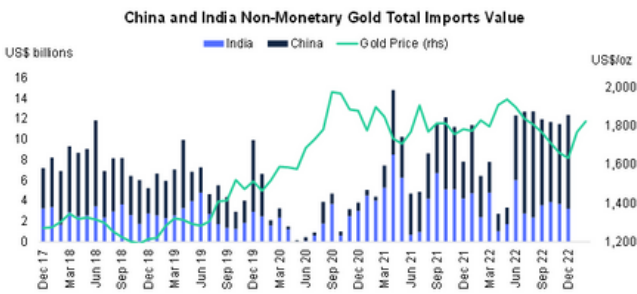
9 February 2023



Source: Bloomberg



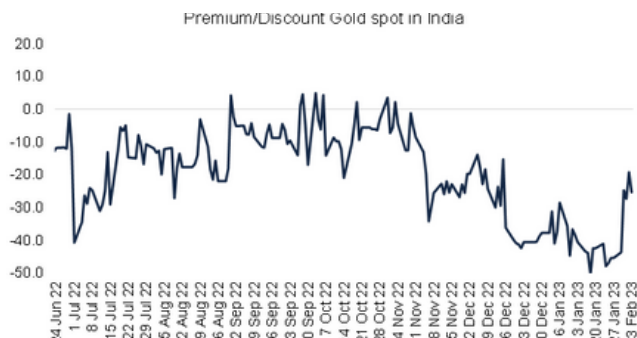
Source: Bloomberg



Source: Bloomberg



Source: World Gold Council



Source: World Gold Council

* การลงทุนมีความเสี่ยง ผู้ลงทุนควรศึกษาข้อมูลให้รอบคอบก่อนตัดสินใจลงทุน