

Analyst : Dethana Fangsaard

Registration No. 039656

Email : dethana.fa@pi.financial

เช็คบิล ทางขายมาก่อน

SET ระเบิดระว่างแรงขายต่อเนื่อง และการย่อพักตัว หลีกเลียงการเทรดไปจนกว่าจะเห็นแรงซื้อดีกลับมา หรือเลือกเทรดเฉพาะตัวเฉพาะกลุ่ม เทรดเชิงเท็งกำไรไว้ยาวๆ หรือเทรดเชิงสะสมด้วยปัจจัยทางพื้นฐานเท่านั้น



SET

ตลาดหลักทรัพย์แห่งประเทศไทย

Resistance 1,675 / 1,680

Support 1,665 / 1,660



UBE, SET – ENERGI

บริษัท อูบล โบโอ เอทานอล จำกัด (มหาชน)

Resistance 1.60 / 1.62

Support 1.56 / 1.54

Base Stop 1.49



DIF, SET – ICT

กองทุนรวมโครงสร้างพื้นฐานโทรคมนาคม ดิจิทัล

Resistance 13.90 / 14.10

Support 13.50 / 13.30

Base Stop 13.10

* การลงทุนมีความเสี่ยง ผู้ลงทุนควรศึกษาข้อมูลให้รอบคอบก่อนตัดสินใจลงทุน

Pi Technical Daily

09 February 2023



No.	Name	Last	Change	%	Momentum	Pi Volatility Day			SMA20 Value		
						Start/Stop	Point	Trend	('000 Baht)	Pi Score	Position
1	PROF	349.01	- 3.48	- 0.99	DOWN	STOP	329.83	UP	137,957.20	68.42	0
2	TOURISM	696.55	5.82	0.84	UP	STOP	665.86	UP	374,212.45	63.63	2
3	SSET	1,116.45	- 9.85	- 0.87	DOWN	STOP	1,104.57	UP	3,578,531.00	62.06	0
4	AGRI	252.38	2.79	1.12	UP	STOP	240.71	UP	481,749.65	60.52	2
5	ETRON	11,547.42	- 541.12	- 4.48	DOWN	STOP	10,983.73	UP	5,454,992.90	60.49	-3
6	PERSON	122.57	0.51	0.42	UP	STOP	115.01	UP	205,305.80	58.31	1
7	MEDIA	49.19	- 0.68	- 1.36	DOWN	STOP	47.64	UP	992,436.45	55.39	-2
8	FASHION	723.88	2.42	0.34	DOWN	STOP	713.27	UP	287,221.25	55.21	3
9	PFNREIT	160.92	- 0.41	- 0.25	DOWN	START	164.74	UP	201,525.75	54.94	1
10	CONS	72.29	- 0.65	- 0.89	DOWN	STOP	70.85	UP	931,271.15	54.81	-2
11	COMM	38,890.01	- 72.41	- 0.19	DOWN	START	40,248.83	UP	5,321,674.55	53.55	3
12	PROP	270.50	- 1.55	- 0.57	DOWN	STOP	264.46	UP	2,987,827.35	53.19	0
13	PETRO	1,031.77	10.87	1.06	UP	STOP	990.11	UP	1,337,146.95	52.57	3
14	AUTO	545.80	- 7.78	- 1.41	DOWN	STOP	537.05	UP	237,707.00	52.01	-5
15	STEEL	38.42	0.09	0.23	DOWN	STOP	37.46	UP	51,101.75	51.38	2
16	HOME	26.07	- 0.34	- 1.29	DOWN	STOP	25.52	UP	63,380.05	51.04	-3
17	MAI	604.48	- 7.02	- 1.15	DOWN	STOP	595.21	UP	4,425,384.05	49.24	-2
18	HEALTH	7,335.54	- 9.47	- 0.13	DOWN	START	7,555.43	UP	2,309,826.80	48.79	0
19	TRANS	373.11	0.85	0.23	DOWN	STOP	368.77	UP	3,559,809.65	47.59	5
20	CONMAT	9,209.35	- 14.17	- 0.15	DOWN	START	9,440.13	DOWN	1,101,142.45	46.28	3
21	FOOD	12,698.21	- 69.27	- 0.54	DOWN	STOP	12,487.17	UP	3,291,205.30	45.59	1
22	IMM	36.90	- 0.62	- 1.65	DOWN	STOP	35.04	DOWN	334,900.00	45.48	-3
23	ICT	166.70	- 1.19	- 0.71	DOWN	STOP	164.79	DOWN	3,459,658.40	45.34	-2
24	FIN	4,559.67	- 54.04	- 1.17	DOWN	START	4,736.41	DOWN	4,498,580.95	44.76	-4
25	BANK	385.66	- 1.53	- 0.40	DOWN	START	399.93	DOWN	7,844,440.05	44.59	1
26	INSUR	12,474.25	- 119.88	- 0.95	UP	START	12,793.43	DOWN	725,137.75	43.34	-1
27	PKG	5,251.67	- 56.18	- 1.06	DOWN	START	5,481.88	DOWN	699,821.60	41.51	0
28	PAPER	4,360.35	- 28.13	- 0.64	DOWN	START	4,553.59	DOWN	6,353.95	39.24	0
29	SET50	992.32	- 5.93	- 0.59	DOWN	STOP	988.12	DOWN	35,771,210.15	37.80	0
30	ENERG	24,211.97	- 56.04	- 0.23	DOWN	START	25,066.28	DOWN	10,783,062.95	37.67	1
31	SET100	2,237.69	- 14.79	- 0.66	DOWN	STOP	2,221.54	UP	47,195,547.30	36.98	-1

Bull Gauge

21

Most 5 Aggressive Bulls

1. TRANS
2. FASHION
3. COMM
4. PETRO
5. CONMAT

Bear Gauge

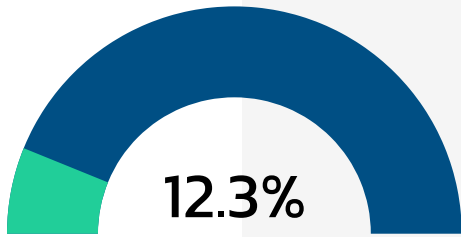
10

Most 5 Aggressive Bears

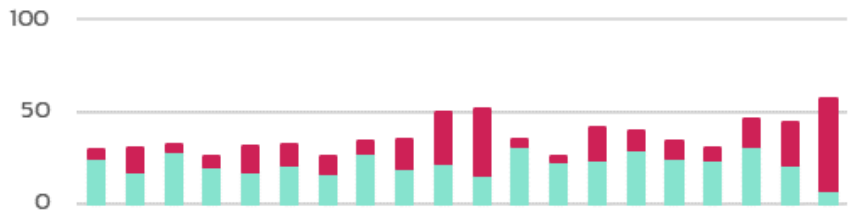
1. AUTO - AH TKT
2. FIN - BYD JMT TH
3. IMM
4. HOME
5. ETRON - SVI DELTA HANA TEAM KCE

* การลงทุนมีความเสี่ยง ผู้ลงทุนควรศึกษาข้อมูลให้รอบคอบก่อนตัดสินใจลงทุน

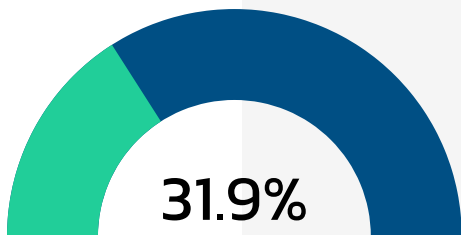
Pi Meter Monitoring System



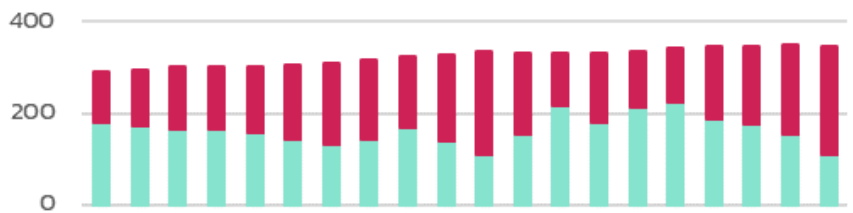
12.3%
3% Meter



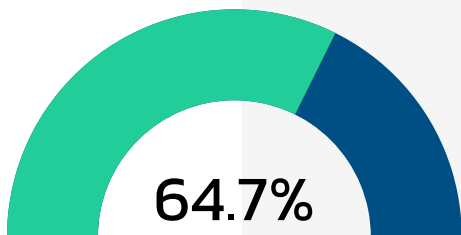
จำนวนสัดส่วน 3% : -3%, 7 : 50



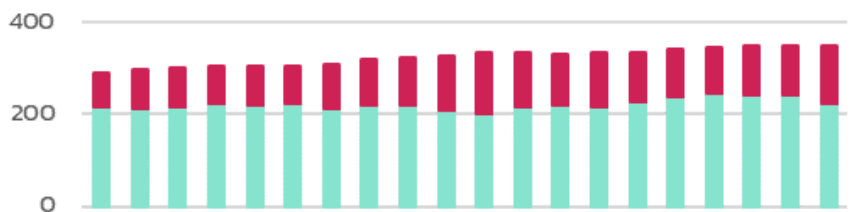
31.9%
Heikin-Ashi
Meter



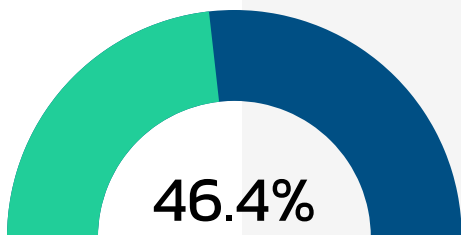
จำนวนสัดส่วน Up : Down, 111 : 237



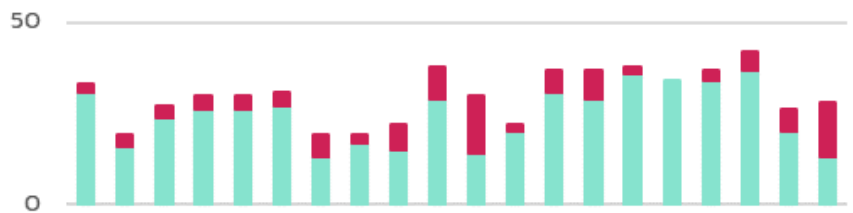
64.7%
EMA75 Meter



จำนวนสัดส่วน Up : Down, 225 : 123



46.4%
New High / New Low
Meter



จำนวนสัดส่วน NH : NL, 13 : 15

* การลงทุนมีความเสี่ยง ผู้ลงทุนควรศึกษาข้อมูลให้รอบคอบก่อนตัดสินใจลงทุน

Pi Technical Daily

09 February 2023



Class A													Pi Volatility Day			SMA20 Value		
No.	Name	Last	Change	%	Momentum	Start/Stop	Point	Trend		('000 Baht)	Pi Score	Position	H-Ashi	EMA75	N-High			
1	SKY	26.50	0.75	2.91	UP	STOP	22.05	UP		167,927.40	90.16	0						

Class B													Pi Volatility Day			SMA20 Value		
No.	Name	Last	Change	%	Momentum	Start/Stop	Point	Trend		('000 Baht)	Pi Score	Position	H-Ashi	EMA75	N-High			
2	TRC	0.86	0.03	3.61	UP	STOP	0.63	UP		216,120.25	83.43	0						

Class C													Pi Volatility Day			SMA20 Value		
No.	Name	Last	Change	%	Momentum	Start/Stop	Point	Trend		('000 Baht)	Pi Score	Position	H-Ashi	EMA75	N-High			
3	RS	18.10	0.80	4.62	UP	STOP	16.45	UP		75,560.75	60.45	74						
4	CENTEL	55.25	1.25	2.31	UP	STOP	51.33	UP		194,345.50	61.24	37						
5	BE8	69.50	1.75	2.58	UP	STOP	62.86	UP		170,708.75	60.96	31						
6	PLANB	9.15	0.25	2.81	UP	STOP	8.18	UP		366,427.00	62.79	19						
7	STA	24.50	1.10	4.70	UP	STOP	21.90	UP		163,489.95	65.11	17						
8	PRM	8.00	-	-	UP	STOP	7.40	UP		81,864.00	60.31	9						
9	WAVE	0.23	0.01	4.55	UP	STOP	0.17	UP		37,107.20	62.48	8						
10	SAPPE	53.00	0.50	0.95	UP	STOP	47.61	UP		37,055.75	67.61	6						
11	AKP	2.56	-	-	UP	STOP	2.24	UP		13,442.10	63.67	6						
12	PDJ	3.84	0.02	0.52	UP	STOP	3.50	UP		28,180.45	62.31	4						
13	OTO	19.30	- 0.10	- 0.52	UP	STOP	18.22	UP		74,102.30	66.88	3						
14	DOD	5.65	- 0.15	- 2.59	UP	STOP	5.29	UP		23,643.90	65.43	-5						

Class D													Pi Volatility Day			SMA20 Value		
No.	Name	Last	Change	%	Momentum	Start/Stop	Point	Trend		('000 Baht)	Pi Score	Position	H-Ashi	EMA75	N-High			
15	UBE	1.58	0.06	3.95	UP	STOP	1.47	UP		17,318.35	51.77	120						
16	CH	4.58	0.32	7.51	UP	STOP	4.08	UP		29,554.75	56.71	108						
17	DIF	13.70	0.10	0.74	UP	STOP	13.29	UP		112,199.95	52.77	86						
18	ABM	2.08	0.06	2.97	UP	STOP	1.83	UP		10,455.25	51.94	60						
19	SABINA	26.25	0.50	1.94	UP	STOP	24.51	UP		18,985.40	59.05	56						
20	TVO	29.00	0.25	0.87	DOWN	STOP	27.96	UP		19,653.85	50.37	55						
21	SPA	11.70	0.20	1.74	DOWN	STOP	11.03	UP		33,267.60	51.56	53						
22	TSR	4.34	0.12	2.84	DOWN	STOP	3.98	UP		34,759.65	53.65	48						
23	TPIPL	1.84	0.02	1.10	DOWN	STOP	1.78	UP		20,048.00	50.45	44						
24	ROJNA	6.25	0.05	0.81	DOWN	STOP	6.07	UP		11,281.70	52.94	42						
25	AUCT	9.85	0.10	1.03	UP	STOP	9.16	UP		10,101.55	55.01	40						
26	SCAP	28.25	0.25	0.89	DOWN	STOP	26.11	UP		10,687.50	54.28	40						
27	MINT	33.50	0.25	0.75	DOWN	STOP	31.87	UP		840,862.70	55.51	39						
28	PR9	20.50	0.50	2.50	UP	STOP	18.58	UP		45,541.25	58.71	38						
29	YONG	2.54	0.06	2.42	DOWN	STOP	2.25	UP		49,267.65	57.43	38						
30	BEM	9.65	0.05	0.52	DOWN	STOP	9.39	UP		622,441.15	50.10	37						
31	WHART	11.70	0.10	0.86	DOWN	STOP	11.21	UP		26,806.15	59.31	35						
32	CPN	73.50	0.50	0.68	UP	STOP	70.20	UP		438,983.00	56.76	35						
33	BPP	17.20	0.10	0.58	UP	STOP	16.53	UP		27,560.05	57.42	33						
34	UKEM	1.70	0.01	0.59	UP	STOP	1.53	UP		18,907.20	52.65	33						
35	D	6.55	0.10	1.55	UP	STOP	5.93	UP		12,406.50	55.29	31						
36	QH	2.36	-	-	DOWN	STOP	2.27	UP		37,034.45	54.18	30						
37	PSL	16.10	-	-	DOWN	STOP	15.33	UP		118,188.40	51.81	24						
38	MAKRO	41.50	-	-	DOWN	STOP	40.09	UP		623,084.05	55.06	20						
39	ILINK	7.80	-	-	UP	STOP	7.35	UP		11,704.15	56.95	17						
40	HL	24.90	- 0.10	- 0.40	DOWN	STOP	23.55	UP		18,137.25	51.22	15						
41	ZEN	18.30	-	-	UP	STOP	17.01	UP		14,138.20	56.98	14						
42	PRAPAT	1.95	-	-	DOWN	STOP	1.89	UP		24,896.85	53.49	14						
43	BAFS	34.25	-	-	UP	STOP	31.84	UP		44,035.10	59.61	13						
44	KISS	9.65	-	-	UP	STOP	8.96	UP		35,452.65	57.24	11						

* การลงทุนมีความเสี่ยง ผู้ลงทุนควรศึกษาข้อมูลให้รอบคอบก่อนตัดสินใจลงทุน

Pi Technical Daily

09 February 2023



45	CHG	3.86	- 0.02	- 0.52	DOWN	STOP	3.75	UP	168,991.20	53.43	8		
46	DTAC	49.50	- 0.25	- 0.50	DOWN	STOP	47.60	UP	506,027.55	59.29	6		
47	UREKA	1.28	- 0.01	- 0.78	UP	STOP	1.15	UP	57,311.90	53.15	6		
48	FVC	1.41	- 0.01	- 0.70	DOWN	STOP	1.32	UP	11,503.00	51.03	6		
49	INSET	3.74	- 0.04	- 1.06	UP	STOP	3.44	UP	29,703.40	55.67	3		
50	PSH	13.30	- 0.10	- 0.75	UP	STOP	12.80	UP	14,968.85	54.24	3		
51	BBIK	129.00	- 2.00	- 1.53	DOWN	STOP	126.99	UP	59,594.15	52.08	0		
52	S	2.02	- 0.02	- 0.98	DOWN	STOP	1.92	UP	19,835.10	57.79	-9		
53	SICT	8.65	- 0.25	- 2.81	DOWN	STOP	8.25	UP	17,872.45	53.29	-43		

Class E														
Pi Volatility Day														
SMA20 Value														
No.	Name	Last	Change	%	Momentum	Start/Stop	Point	Trend	(‘000 Baht)	Pi Score	Position	H-Ashi	EMA75	N-High
54	ALL	0.37	0.05	15.62	UP	STOP	0.27	DOWN	11,706.60	47.70	77			
55	AOT	74.00	0.50	0.68	DOWN	STOP	73.07	DOWN	1,736,283.35	47.22	57			
56	JASIF	8.25	-	-	DOWN	START	8.31	UP	34,612.10	48.71	31			
57	TRUE	4.84	-	-	DOWN	STOP	4.70	UP	266,710.45	48.13	31			
58	THG	68.00	-	-	DOWN	START	71.68	UP	178,797.65	48.47	19			
59	DITTO	52.25	1.00	1.95	DOWN	START	58.89	DOWN	101,512.60	41.38	17			
60	PTG	13.30	-	-	DOWN	START	14.24	DOWN	142,722.70	40.00	10			
61	SUSCO	3.78	- 0.02	- 0.53	DOWN	START	4.08	DOWN	27,743.50	42.10	4			
62	CPNREIT	18.40	- 0.10	- 0.54	DOWN	START	19.41	DOWN	39,533.40	42.09	4			
63	TFG	5.45	- 0.05	- 0.91	DOWN	STOP	5.21	UP	46,398.60	49.52	-1			
64	JWD	20.40	- 0.30	- 1.45	DOWN	STOP	20.21	DOWN	90,511.10	47.42	-8			
65	TPIPP	3.42	- 0.08	- 2.29	DOWN	STOP	3.41	DOWN	14,415.40	47.52	-70			

* การลงทุนมีความเสี่ยง ผู้ลงทุนควรศึกษาข้อมูลให้รอบคอบก่อนตัดสินใจลงทุน