

Investment Strategy

- สรุปภาพรวมตลาด:
- การซื้อขายถูกกดดัน ทำให้ S&P 500 รัฐบาลขึ้นได้เพียงเล็กน้อยที่ 0.14% ขณะที่ Dow Jones - 0.18% หลังรายงานการจ้างงานภาคเอกชนและการเปิดรับสมัครงานสูงกว่าคาด ไม่ได้ช่วยลดความกังวลการขึ้นดอกเบี้ยของเฟด ด้าน Powell ขึ้นกล่าวถ้อยแถลงต่อสภาของเกรสเป็นวันที่ 2 ย้ำมุมมองการขึ้นดอกเบี้ยที่สูงขึ้น เสริมการตัดสินใจปรับขึ้นดอกเบี้ยของเฟด 1) การจ้างงานนอกภาคเกษตรในวันศุกร์ 2) ตัวเลขเงินเฟ้อในสัปดาห์หน้า
- น้ำมัน WTI ปรับตัวลงต่อ -0.97% รับความกังวลการขึ้นดอกเบี้ยของเฟด แนวโน้มดอลลาร์แข็งค่าและสต็อกน้ำมันเบนซินสหรัฐลดลงน้อยกว่าคาด (-1.1 ล้านบาร์เรล, คาดการณ์-1.8 ล้านบาร์เรล) สะท้อนความอ่อนแอของอุปสงค์
- เมื่อวานนี้ดัชนี SET ปรับตัวลง 5.91 จุด ตามการแถลงของพาวเวลที่คงมุมมองการขึ้นดอกเบี้ยเข้มงวดอยู่ โดยในวันนี้เรามองว่าตลาดหุ้นไทยจะมีการปรับขึ้นได้ในทิศทางเดียวกับตลาดในภูมิภาคจากที่ยังสามารถยืนอยู่เหนือแนวรับสำคัญได้ แม้เมื่อคืนจะมีการย้ายการขึ้นดอกเบี้ยของพาวเวลต่อ รวมถึงตัวเลขจ้างงานของภาคเอกชนสหรัฐยังออกมาแข็งแกร่งกว่าคาด แต่ตลาดหุ้นสหรัฐเมื่อคืนนี้ก็มีไม่ได้ตอบรับมากเท่าวันแรก (ดาวโจนส์ -0.18%, S&P500 +0.14% และ Nasdaq +0.40%) จาก FedWatch Tool นักลงทุนส่วนใหญ่ตอนนี้ก็ให้น้ำหนัก 80% แล้วที่เฟดจะขึ้นดอกเบี้ย 0.50% จากที่เมื่อวานยังอยู่ในระดับ 70% ก็ต้องติดตามตัวเลขการจ้างงานนอกภาคเกษตรและตัวเลขเงินเฟ้อสหรัฐต่อ โดยเรามองว่าแม้ในช่วงนี้นักลงทุนต่างชาติจะมีการขายสุทธิอยู่จากการขาดทุนค่าเงิน แต่การประเมินมูลค่าตอนนี้ถือว่าถูกแล้วจึงแนะนำซื้อสะสมได้ ซึ่งก็เห็นได้จากที่ตลาดมีการติดตัวกลับเมื่อวานหลังลงไปแค่ 1600 จุด วันนั้นแนะนำ **ADVANC AP CPN CPALL**

Fundamental Stock

- **SAPPE:** เราเชื่อว่าโมเมนตัมการเติบโตของกำไรที่แข็งแกร่งของ SAPPE น่าจะดำเนินต่อไปใน 1H23F จากการขยายช่องทางในต่างประเทศ ยอดขายในประเทศมีสัญญาณฟื้นตัวใน ม.ค.-ก.พ.23 แนะนำ ซื้อ ราคาเป้าหมาย 57.5 บาท (อิงจาก P/E ปี FY24F ที่ 22.5 เท่า)
- **ICHI:** เราเชื่อว่าประมาณการกำไรปี FY23F ของเรายังคงเป็นไปตามคาด 1Q23F แข็งแกร่งจากการเติบโตของยอดขายชาพร้อมดื่มและผลิตภัณฑ์ใหม่ GPM ดีขึ้นจากต้นทุนบรรจุภัณฑ์ลดลงใน 1Q23F แนะนำ ซื้อ ราคาเป้าหมาย 15 บาท (อ้างอิง P/E ปี FY24F ที่ 24 เท่า)
- **ORI:** ORI มีแผนเปิดตัว 42 โครงการ มูลค่ารวม 5 หมื่นล้านบาท (+22% yoy) และตั้งเป้ายอดขายล่วงหน้า 45 พันล้านบาท (+10% yoy) ใน 2023F คาดโครงการร่วมทุนใหม่ 22 โครงการ เราคาดว่าโครงการร่วมทุนจะคิดเป็น 69% ของกำไรสุทธิใน 2023F แนะนำ ซื้อ ราคาเป้าหมาย 13.70 บาท
- **CGS-CIMB:** ตัวเลขทางเศรษฐกิจที่ควรติดตาม
 - 10 มี.ค. : สหรัฐประกาศตัวเลข Change in Nonfarm Payrolls เดือน ก.พ. จากเดือนก่อนที่ 5.17 แสนราย
 - 10 มี.ค. : สหรัฐประกาศตัวเลข Unemployment Rate เดือน ก.พ. จากเดือนก่อนหน้า 3.4%
 - 14 มี.ค. : สหรัฐประกาศตัวเลข CPI YoY เดือน ก.พ. จากเดือนก่อนหน้า 6.4%
 - 15 มี.ค. : จีนประกาศตัวเลข Industrial Production YoY เดือน ก.พ. จากเดือนก่อนหน้า 1.3%
 - 15 มี.ค. : สหรัฐประกาศตัวเลข Empire Manufacturing เดือน มี.ค. จากเดือนก่อนหน้า -5.8
- **Opportunity Days**
 - วันที่ 9 มี.ค.: VL DRT NCH TIPH SA SAPPE SICT MAKRO TFM GCAP ALLA FORTH PROUD TEGH
 - วันที่ 10 มี.ค.: MOSHI BJCHI NVD BA BAREIT HANA AAV SYMC JUBILE EA COM7 KISS TKN AGE

Market Summary

Market Data	Close	Chg	Chg (%)
SET Index	1,612.60	-5.91	-0.37%
High	1,615.51	-3.00	-0.19%
Low	1,599.87	-18.64	-1.15%
SET 50 Index	961.77	-5.25	-0.54%
SET 100 Index	2,163.49	-10.65	-0.49%
MAI Index	567.21	3.59	0.64%
Volume (m share)	17,876.47		
Value (Btmn)	59,250.43		
P/E (x)	19.30		
DOW JONES	32,798.40	-58.06	-0.18%
NASDAQ	11,576.00	45.67	0.40%
FTSE100	7,929.92	10.44	0.13%
JAPAN	28,444.19	135.03	0.48%
HONG KONG	20,051.25	-483.23	-2.35%
KOREA	2,431.91	-31.44	-1.28%
SINGAPORE	3,226.86	-18.41	-0.57%
MALAYSIA	1,454.66	-4.01	-0.27%
CHINA	3,283.25	-1.85	-0.06%
PHILIPPINES	6,711.49	6.37	0.10%
VIETNAM	1,049.18	11.34	1.09%
INDONESIA	6,776.37	9.61	0.14%
INDIA	60,348.09	123.63	0.21%
SET Daily Trading (THB m)	Buy	Sell	Net
Local Institutions	3,882.07	2,880.20	1,001.87
Proprietary Trading	4,475.88	4,578.51	-102.63
Foreign Investors	31,998.07	35,986.04	-3,987.97
Local Individuals	18,894.41	15,805.69	3,088.72
Bond Trading - Net (THB m)	Short-term (TTM<1Y)	Long-term (TTM>1Y)	Total
Asset Mgmt. Companies	8,754.07	7,093.32	15,847.39
Domestic Companies	1,178.73	-408.31	770.42
Foreign Companies	-1,517.28	-524.60	-2,041.88
Total Trading Value	40,069.82	24,626.29	64,696.11
Fixed Income	Close	Chg	Chg (%)
U.S. Bond Yield - 10Y (%)	3.98	0.05	1.15%
Commodities			
WTI Crude (Nymex) (US\$/bbl)	76.66	-0.92	-1.19%
Brent Crude (US\$/bbl)	82.66	-0.63	-0.76%
Singapore GRM (US\$/bbl)	7.76	0.23	3.05%
Newcastle Coal Spot (US\$/ton)	179.50	0.25	0.14%
Gold Spot (Comex) (US\$/oz)	1,818.60	-1.40	-0.08%
Baltic Dry Index	1327.00	29.00	2.23%
CURRENCY			
USD/THB	35.02	-0.05	-0.14%
USD/JPY	137.27	0.22	0.16%
EUR/USD	1.05	0.00	0.02%

Technical Pick

กลยุทธ์ : แนวต้าน 1620 ถ้าทะลุผ่านขึ้นไปได้ แนวต้านถัดไป 1640

TEAMG

แนวรับ : 11.10 และ 10.80
แนวต้าน : 12.50 และ 13.00
STOP LOSS ถ้าราคาหุ้นปิดต่ำกว่า 10.40

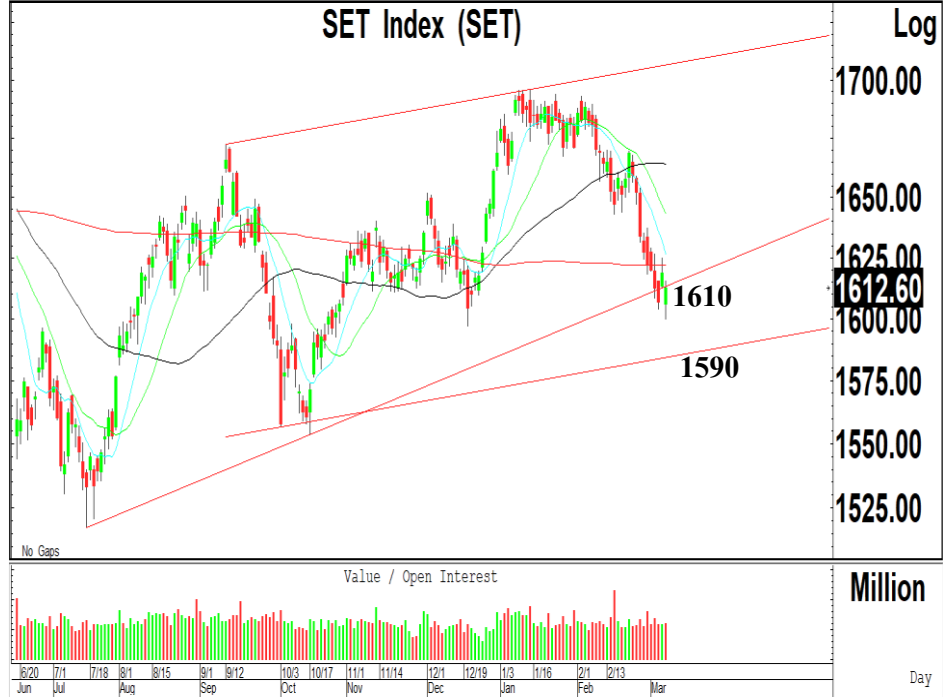
DITTO

แนวรับ : 47.50 และ 46.50
แนวต้าน : 51.00 และ 53.00
STOP LOSS ถ้าราคาหุ้นปิดต่ำกว่า 43.00

Technical highlights

SET Index : แนวต้าน 1620 ถ้าทะลุผ่านขึ้นไปได้ แนวต้านถัดไป 1640

ทิศทางตลาด : SET Index ปิดที่ 1,612.60 จุด ลดลง 5.91 จุด มูลค่าการซื้อขาย 59,250 ล้านบาท ตลาดหุ้นไทยเมื่อวานปรับตัวลดลงไปทดสอบแนวรับสำคัญที่ 1600 ก่อนที่จะฟื้นตัวกลับขึ้นไปปิดที่บริเวณ 1610 ทำให้แนวโน้มในระยะสั้นยังอยู่ระหว่างการปรับฐาน



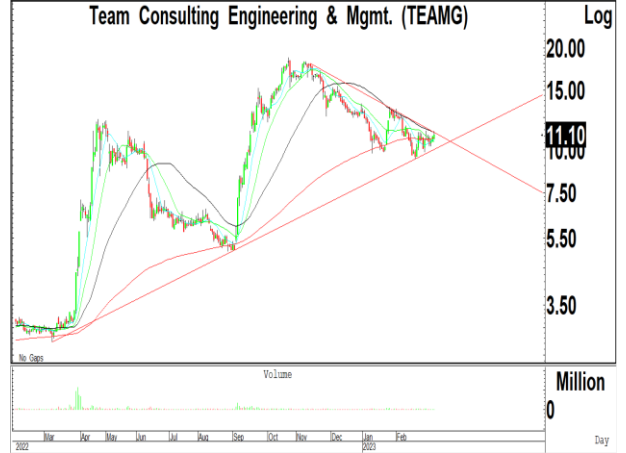
Daily: ปรับตัวลดลงไปทดสอบแนวรับที่ 1600 ก่อนที่จะฟื้นตัวกลับขึ้นไปปิดเหนือแนวรับสำคัญของเส้นแนวโน้มขาขึ้นที่ 1610 ซึ่งเราแนะนำให้ใช้เป็นจังหวะในการเข้าซื้อที่แนวรับ 1610-1620 ในขณะที่การปรับตัวลดลงหลุดแนวรับสำคัญที่ 1610 ลงไป จะมีความเสี่ยงในการปรับตัวลดลงไปทดสอบแนวรับถัดไปที่ 1590 เป็นเป้าหมายในการปรับตัวลดลงตามโครงสร้างแนวโน้มขาลง แต่ถ้าสามารถฟื้นตัวกลับขึ้นไปเคลื่อนไหวเหนือเส้นค่าเฉลี่ย 200 วันที่ 1620 จะมีแนวต้านถัดไปที่ 1640-1644

กลยุทธ์ : SET Index ปรับตัวเพิ่มขึ้นเกิดสัญญาณฟื้นตัวทางเทคนิคเหนือแนวรับสำคัญของเส้นแนวโน้มขาขึ้นที่ 1610 ถ้าสามารถฟื้นตัวไปเคลื่อนไหวเหนือระดับ 1620 จะมีโอกาสปรับตัวเพิ่มขึ้นไปทดสอบแนวต้านถัดไปที่ 1640 โดยมีแนวรับสำคัญที่ 1590 เป็นจังหวะในการเข้าซื้อหุ้นเพิ่ม

Most Active Value:		แนวรับ	แนวต้าน
KBANK	ซื้อที่แนวรับ 137 แนวต้าน 140 และ 142	137 / 136	140 / 142
AOT	แนวโน้มลงทดสอบ 69.00 และ 68.00 แนวต้าน 71.00	69.00 / 68.00	70.50 / 71.00
BANPU	ซื้อที่แนวรับ 10.80 แนวต้าน 11.30 และ 11.50	10.90 / 10.80	11.30 / 11.50
TRUE	แนวต้านสำคัญ 8.60 แนวรับ 8.20 และ 8.00	8.20 / 8.00	8.50 / 8.60
ADVANC	แนวโน้มขึ้นทดสอบ 208 และ 210 แนวรับสำคัญ 198	202 / 200	208 / 210
CPALL	ซื้อที่แนวรับ 61.00 แนวต้าน 64.00 และ 65.00	62.00 / 61.00	64.00 / 65.00
SCC	ซื้อที่แนวรับ 330 และ 326 แนวต้าน 340	330 / 326	340 / 344
DELTA	แนวต้าน 1000 แนวรับ 970 และ 950	970 / 950	996 / 1000
BBL	ซื้อที่แนวรับ 158 แนวต้าน 165	160 / 158	163 / 165
PTTEP	แนวโน้มขึ้นทดสอบ 160 และ 163 แนวรับสำคัญ 150	151 / 150	156 / 160

Team Consulting Engineering & Mgmt. (TEAMG TB; THB 11.10) – ชื้อ

- แนวรับ : 11.10 และ 10.80
- แนวต้าน : 12.50 และ 13.00
- ราคาหุ้นปรับตัวเพิ่มขึ้นเกิดสัญญาณฟื้นตัวทางเทคนิค พร้อมด้วยปริมาณการซื้อขายที่เพิ่มขึ้นต่อเนื่อง หลังจากปรับตัวลดลงไปทดสอบแนวรับของเส้นแนวโน้มขาขึ้น แล้วฟื้นตัวกลับขึ้นไป ทำให้แนวโน้มหลักยังมีโอกาสปรับตัวเพิ่มขึ้นต่อเนื่อง
- MACD ปรับตัวเพิ่มขึ้นเหนือเส้นค่าเฉลี่ยเข้าใกล้ระดับ 0 เครื่องมือทางเทคนิคชี้วัดแนวโน้มขึ้นปรับตัวเพิ่มขึ้นเหนือแนวโน้มลง RSI ปรับตัวเพิ่มขึ้นเหนือระดับ 50
- แนะนำซื้อ TEAMG โดยมีแนวรับที่ 11.10 และ 10.80 เพื่อคาดหวังการปรับตัวเพิ่มขึ้นไปทดสอบแนวต้านที่ 12.50 และ 13.00 เป็นจุดขายทำกำไร
- STOP LOSS ถ้าราคาหุ้นปิดต่ำกว่า 10.40



Ditto (Thailand) (DITTO TB; THB 47.50) – ชื้อ

- แนวรับ : 47.50 และ 46.50
- แนวต้าน : 51.00 และ 53.00
- ราคาหุ้นปรับตัวเพิ่มขึ้นเกิดสัญญาณฟื้นตัวทางเทคนิค พร้อมด้วยปริมาณการซื้อขายที่เพิ่มสูงขึ้น หลังจากปรับตัวลดลงไปทดสอบแนวรับของกรอบแนวโน้มขาลง ทำให้แนวโน้มในระยะสั้นยังมีโอกาสปรับตัวเพิ่มขึ้นต่อเนื่อง
- MACD ปรับตัวเพิ่มขึ้นเหนือเส้นค่าเฉลี่ยเข้าใกล้ระดับ 0 เครื่องมือทางเทคนิคชี้วัดแนวโน้มขึ้นปรับตัวเพิ่มขึ้นเหนือแนวโน้มลง RSI ปรับตัวเพิ่มขึ้นเหนือระดับ 50
- แนะนำซื้อ DITTO โดยมีแนวรับที่ 47.50 และ 46.50 เพื่อคาดหวังการปรับตัวเพิ่มขึ้นไปทดสอบแนวต้านที่ 51.00 และ 53.00 เป็นจุดขายทำกำไร
- STOP LOSS ถ้าราคาหุ้นปิดต่ำกว่า 43.00



Trading Pick Follow up:

		แนวรับ	แนวต้าน
OR	แนวโน้มขึ้นทดสอบ 22.00 และ 22.80 แนวรับสำคัญ 20.80	21.00 / 20.80	21.60 / 22.00
BRI	แนวโน้มขึ้นทดสอบ 13.20 และ 13.80 แนวรับสำคัญ 12.00	12.60 / 12.30	13.20 / 13.80
SIRI	แนวโน้มขึ้นทดสอบ 2.00 และ 2.10 แนวรับสำคัญ 1.85	1.92 / 1.90	2.00 / 2.10
AUCT	แนวโน้มขึ้นทดสอบ 11.80 และ 12.20 แนวรับสำคัญ 10.20	10.80 / 10.60	11.80 / 12.20
PTTEP	แนวโน้มขึ้นทดสอบ 160 และ 163 แนวรับสำคัญ 150	151 / 150	160 / 163
ASW	แนวโน้มขึ้นทดสอบ 9.10 และ 9.30 แนวรับสำคัญ 8.45	8.60 / 8.45	9.10 / 9.30
MOSHI	แนวโน้มขึ้นทดสอบ 51.00 และ 54.00 แนวรับสำคัญ 45.00	50.00 / 49.00	52.00 / 54.00
WARRIX	แนวโน้มขึ้นทดสอบ 12.00 และ 12.50 แนวรับสำคัญ 10.40	11.20 / 11.00	12.00 / 12.50

Thailand Derivative Market

SET50 Index Futures

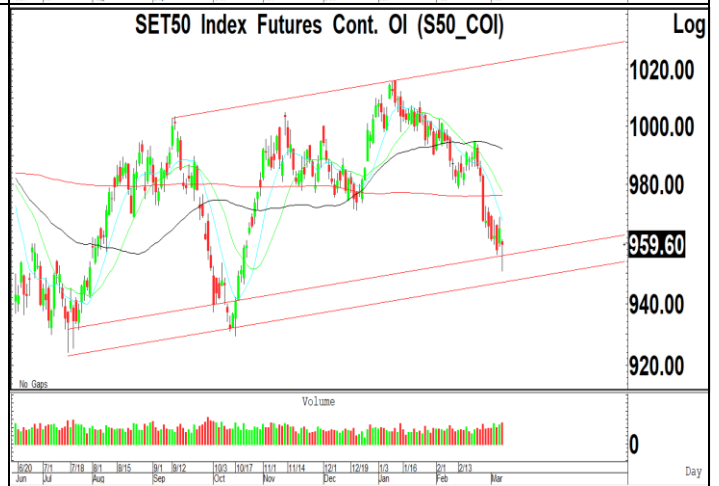
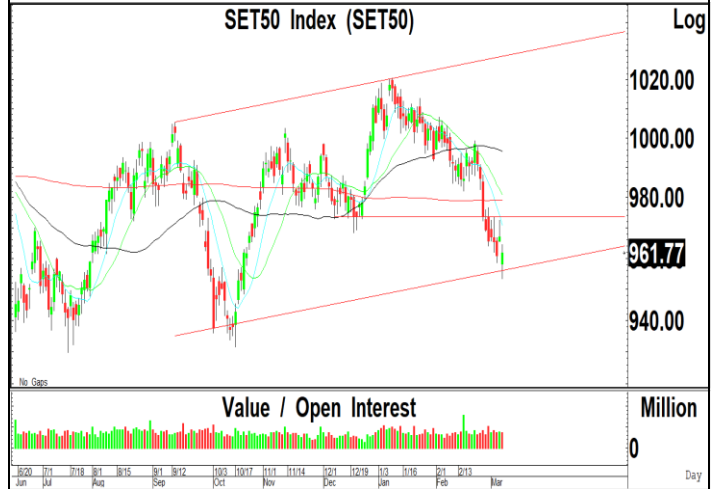
S50H23:959.60 ปรับตัวลดลงไปทดสอบแนวรับสำคัญของเส้นแนวโน้มขาขึ้นที่ 955 ก่อนที่จะฟื้นตัวกลับขึ้นไปปิดที่บริเวณ 960 หลังจากปรับตัวเพิ่มขึ้นเกิดสัญญาณฟื้นตัวทางเทคนิคไปทดสอบแนวต้านที่ 970 ซึ่งเราแนะนำให้ Open Long เพื่อคาดหวังการฟื้นตัวเหนือแนวรับสำคัญกลับขึ้นไป โดยมีแนวรับสำคัญที่ 948 ถ้าหลุด จะเป็นจุด STOP LOSS สถานะ Long ออกไปก่อน

แนวรับ : 955 และ 952

แนวต้าน : 970 และ 976

คำแนะนำ: เราแนะนำให้ Open Long ใน S50H23 ที่แนวรับ 955 เพื่อคาดหวังการปรับตัวเพิ่มขึ้นไปทดสอบแนวต้านที่ 970 และ 976

STOP LOSS สถานะ Long ถ้า S50H23 ปรับตัวลดลงต่ำกว่า 948



Thailand Derivative Market

Spot Gold:1822 สัญญาฟิวเจอร์สทองคำปรับตัวลดลงเกิดสัญญาณขายทางเทคนิคลงไปทดสอบจุดต่ำสุดเดิมที่บริเวณ 1815 หลังจากฟื้นตัวกลับขึ้นไปทดสอบแนวต้านที่ 1855-1860 ซึ่งเราคาดว่า แนวโน้มของราคาทองคำยังมีความเสี่ยงในการปรับตัวลดลงไปทดสอบแนวรับที่ 1800 และ 1790 เป็นแนวรับสำคัญ ในขณะที่ค่าเงินบาทปรับตัวเพิ่มขึ้นไปทดสอบแนวต้านที่ 35.00 หลังจากปรับตัวลดลงไปทดสอบแนวรับที่ 34.30

แนวรับ : 1800 และ 1790

แนวต้าน : 1825 และ 1840

คำแนะนำ: เราแนะนำให้ Open Short ใน GOH23 ที่แนวต้าน 1825 และ 1840 เพื่อคาดหวังการปรับตัวลดลงไปทดสอบแนวรับที่ 1800

STOP LOSS สถานะ Short ถ้า GOH23 ปรับตัวเพิ่มขึ้นเหนือ 1850

GF10J23 แนวรับ 30300 และมีแนวต้าน 30600

10 Baht Gold Futures Cont. OI (GF10_COI)



Gold Online Futures Cont. OI (GO_COI)



US Dollar/Thai Baht,RT (IQXUSTB)



Thailand Derivative Market

<p>GULFM23</p> <p>ราคาหุ้นปรับตัวลดลงไปเคลื่อนไหวต่ำกว่าเส้นค่าเฉลี่ย 200 วันที่ 51.00 หลังจากปรับตัวลดลงต่อเนื่องตามกรอบแนวโน้มขาลง ทำให้แนวโน้มของราคาหุ้นยังมีความเสี่ยงในการปรับตัวลดลงไปทดสอบแนวรับที่ 48.50 และ 47.00 เป็นเป้าหมายในการปรับตัวลดลง โดยมีแนวต้านสำคัญที่ 51.50</p> <p style="text-align: center;">แนวรับ : 48.50 และ 47.00 แนวต้าน : 50.50 และ 51.50</p> <p>คำแนะนำ: เราแนะนำให้ Open Short ใน GULFM23 ที่แนวต้าน 50.50-51.00 เพื่อคาดหวังการปรับตัวลดลงไปทดสอบแนวรับที่ 48.50 และ 47.00</p> <p>STOP LOSS สถานะ Short ถ้า GULFM23 ปรับตัวเพิ่มขึ้นเหนือ 51.50</p>	<p style="text-align: center;">Gulf Energy Development PCL (GULF)</p> <p style="text-align: right;">Log</p> <p style="text-align: right;">55.00 52.50 50.50 48.50 46.50</p> <p style="text-align: right;">0</p> <p style="text-align: right;">Million</p> <p style="text-align: right;">Day</p>
<p>KBANKM23</p> <p>ราคาหุ้นปรับตัวลดลงเกิดสัญญาณขายทางเทคนิคในระยะสั้น หลังจากปรับตัวเพิ่มขึ้นไปทดสอบแนวต้านที่ 140 แต่เราคาดว่า แนวโน้มของราคาหุ้นมีโอกาสฟื้นตัวไปทดสอบแนวต้านที่ 142 และ 144 จึงแนะนำให้ Open Long โดยมีแนวรับสำคัญที่ 135 ถ้าหลุดจะมีแนวรับถัดไปที่ 130</p> <p style="text-align: center;">แนวรับ : 137.50 และ 136.50 แนวต้าน : 142 และ 144</p> <p>คำแนะนำ: เราแนะนำให้ Open Long ใน KBANKM23 ที่แนวรับ 137.50 และ 136.50 เพื่อคาดหวังการปรับตัวเพิ่มขึ้นไปทดสอบแนวต้านที่ 142 และ 144</p> <p>STOP LOSS สถานะ Long ถ้า KBANKM23 ปรับตัวลดลงต่ำกว่า 135</p>	<p style="text-align: center;">Kasikornbank PCL (KBANK)</p> <p style="text-align: right;">Log</p> <p style="text-align: right;">155.00 150.00 145.00 140.00 137.50 135.00</p> <p style="text-align: right;">0</p> <p style="text-align: right;">Million</p> <p style="text-align: right;">Day</p>
<p>KTCM23</p> <p>ราคาหุ้นปรับตัวลดลงไปทดสอบแนวรับสำคัญที่ระดับ 55.50-56.00 หลังจากปรับตัวลดลงเกิดสัญญาณขายทางเทคนิคลงไปเคลื่อนไหวต่ำกว่าเส้นค่าเฉลี่ย 200 วันที่ 58.00 ทำให้แนวโน้มของราคาหุ้นมีโอกาสฟื้นตัวเหนือแนวรับสำคัญกลับขึ้นไป เราจึงแนะนำให้ Open Long ที่แนวรับ 56.00 โดยมีแนวรับสำคัญที่ 55.00</p> <p style="text-align: center;">แนวรับ : 56.00 และ 55.50 แนวต้าน : 60.00 และ 62.00</p> <p>คำแนะนำ: เราแนะนำให้ Open Long ใน KTCM23 ที่แนวรับ 56.00 เพื่อคาดหวังการปรับตัวเพิ่มขึ้นไปทดสอบแนวต้านที่ 60.00 และ 62.00</p> <p>STOP LOSS สถานะ Long ถ้า KTCM23 ปรับตัวลดลงต่ำกว่า 55.00</p>	<p style="text-align: center;">Krungthai Card PCL (KTC)</p> <p style="text-align: right;">Log</p> <p style="text-align: right;">60.00 58.00 56.00 54.00 52.00</p> <p style="text-align: right;">0</p> <p style="text-align: right;">Day</p>

ข่าวเด่นรอบวัน

TOP	<p>TOP ยุคทรานส์ฟอร์ม 'บัณฑิต' สั่งเพิ่มมูลค่า</p> <p>ซีไอโอ TOP เห็นอนาคตประกาศทรานส์ฟอร์มธุรกิจ เน้นผลิตภัณฑ์มูลค่าสูง ธุรกิจใหม่ลดโลกร้อน น้ำมันเชื้อเพลิง อากาศยานชีวภาพ ไบโอดีเซล นำคาร์บอนใช้ประโยชน์ ลุยไฮโดรเจน ตั้งเป้ามีสัดส่วนกำไรเพิ่ม ส่วนปีนี้จะแรง ดีมานด์ น้ำมันพื้นตัวแกร่งอากาศยานพุ่งแรงกว่า 50% ปักธงรายได้รวมปีนี้ 4 แสนล้านบาท –ทันหุ้น</p>
CPALL	<p>CPALL ชูยอดโต 7% ปูพรมกัมพูชา-ลาว</p> <p>CPALL ปีนี้สโตยขยายต่อสาขาเดิมจะโต 5-7% ตั้งงบ 2.7 หมื่นล้านบาท ลุยขยาย 7-11 ในไทยเพิ่ม 700 สาขา ถึงเวลารุกกัมพูชาลาว 30 สาขา และประเดิมเข้าสู่สปป.ลาว 1-2 สาขา อายัดกตันทุน ย้ำสามารถบริหารต้นทุนดอกเบี้ยจ่าย เฉลี่ยไม่เกิน 4% ต่อปี และบริหารต้นทุนดำเนินงานได้ มีประสิทธิภาพ –ทันหุ้น</p>
BANPU	<p>BANPU ปัมปริมาณทดแทน รับราคาถ่านหิน-ก๊าซหล่น</p> <p>BANPU ยอมรับสถานการณ์ราคาก๊าซ-ถ่านหินลดลงเทียบปีก่อน คาดราคาก๊าซไตรมาส 1/2566 เฉลี่ยเหลือ 2-3 ดอลลาร์ ปัจจัยไม่แน่นอนเพียบ คงเป้าขาย 2.8 แสนล้านลูกบาศก์ฟุตเทียบใกล้เคียงปีก่อน ส่วนราคาถ่านหินจะอยู่ที่ 200 ดอลลาร์ต่อตัน เร่งเพิ่มปริมาณผลิตทดแทนราคา ปักธงยอดขายปีนี้ 42 ล้านตัน ส่วนธุรกิจไฟฟ้าเร่งเจรจาจบดีลใหม่ไตรมาส 2/2566 นี้ –ทันหุ้น</p>
TU	<p>TU ลดต้นทุนหนุนมาร์จิ้น เล็งซื้อหุ้นคืน 200 ล้านหุ้น</p> <p>TU ปักเป้าปี 2566 รายได้เติบโต 5-6% จากปีก่อน รับธุรกิจใหม่หนุน-คุมเข้มต้นทุนหวังดันมาร์จิ้นแตะ 18.5% พร้อมเล็งควักงบลงทุน 6-6.5 พันล้านบาท แถมล่าสุดมีแผนการซื้อหุ้นคืน 200 ล้านหุ้น หวังบริหารจัดการต้นทุน-รักษาผลตอบแทนให้อยู่ระดับที่เหมาะสม –ทันหุ้น</p>
NRF	<p>NRF อาหารสัตว์แรง ลูกค้านั้นแดง 25%</p> <p>NRF ชูเป้ารายได้ปี 2566 และ 3,000-4,000 ล้านบาท ชูธุรกิจอาหารสัตว์เติบโตแบบก้าวกระโดดไม่ต่ำกว่า 25% ดีมานด์ลูกค้าเพิ่ม-ส่งออกหนุน แคมป์รับอานิสงส์จีนเปิดประเทศ "แดน ปรุมาวณิชย์" สั่งลุยลงทุนเสริมแกร่งธุรกิจทั้งในและต่างประเทศต่อเนื่อง –ทันหุ้น</p>
BRI	<p>BRI เปิดดู 2.2 หมื่นล้าน บุกยึดหัวเมืองอภัยอด</p> <p>BRI อวดยอดขาย 2 เดือนแรก ปี 2566 พุ่งกว่า 2 พันล้านบาท หนุน Q1/2566 โตเด่น วางเป้ายอดขายทั้งปี 2566 โต 20% และ 1.3 หมื่นล้านบาท และรายได้โต 40% ไม่ต่ำกว่า 9 พันล้านบาท เล็งเปิดตัวโครงการใหม่ 20 โครงการ มูลค่ารวม 2.25 หมื่นล้านบาท กระจายตัวทั้งในกรุงเทพฯ และต่างจังหวัด –ทันหุ้น</p>
SMD	<p>SMD พลิกโฉมธุรกิจโยเงิน รุกเวลเนสสปาทางการแพทย์</p> <p>SMD เล็งแตกไลน์ธุรกิจเวลเนส สปาทางการแพทย์ เตรียมทุ่มงบ 600 ล้านบาท นำเข้าเครื่องชะลอวัย พร้อมติดตั้งในปี 100 เครื่อง ตั้งเป้าภายใน 3 ปีมี 600 เครื่อง หวังโกยรายได้ประจำเข้าพอร์ต ส่วนปีนี้ปักธงรายได้แตะ 2.2 พันล้านบาท –ทันหุ้น</p>

ข่าวเด่นรอบวัน	
KCC	<p>KCC เดินหน้าซื้อหุ้นพื้นล้าน เล็งคลอดหุ้นกู้-มาร์จิ้น 80%</p> <p>KCC วางแผนงานปี 66 ลุยซื้อหนี้ NPLs กว่าพันล้านบาท เตรียมคลอดหุ้นกู้ 2 พันล้านบาทรองรับ วัตถุประสงค์ปี 65 ลงทุนซื้อหนี้รวมราว 930 ล้านบาท หนุนกำไรสุทธิ 47.35% อยู่ที่ 77.24 ล้านบาท พร้อมโชว์มาร์จิ้นสุดแกร่งสูงกว่า 80% -ทันหุ้น</p>
CPANEL	<p>CPANEL ชดงานรับทรัพย์ 108 ล.ดันแบ็กล็อกฟูล</p> <p>CPANEL ปลื้มคว้าสัญญาลูกค้ารายใหญ่มูลค่า 108 ล้านบาท ดันแบ็กล็อกแตะ 1.19 พันล้านบาท ฉายภาพรวมก่อสร้างคึกคัก หนุนความต้องการพิเศษพุ่ง โขว์งปี 65 ทำนิวไฮติดต่อกัน 2 ปีซ้อน กำไรสุทธิพุ่ง 113.60% อยู่ที่ 68 ล้านบาท -ทันหุ้น</p>
24CS	<p>24CS รุกชิงงานเต็มที จ่อบุกแบ็กล็อก 700 ล.</p> <p>24CS ชูแผนธุรกิจปี 2566 เดินหน้าประมูลงานใหม่เต็มที่ หลังอสังหาฟื้นตัว โขว์งานในมือแน่น 1.2 พันล้านบาท จ่อบุกรายได้ปีนี้ 700 ล้านบาท วางเป้าปีนี้โต 20-25% ด้านผู้บริหารจ่อลุยธุรกิจบริการเพิ่มครบวงจร เจาะกลุ่มลูกค้า B2C ยึดหัวหาดคอนโดมิเนียมในเขตกรุงเทพฯ และปริมณฑล -ทันหุ้น</p>
EA	<p>EA คาร์บอนเครดิตกรีนผ่านฉลุยโครงการแรกเอเซีย</p> <p>EA เฮ! โครงการแลกเปลี่ยนคาร์บอนเครดิตรถโดยสารประจำทาง EV ผ่านการอนุมัติจากรัฐบาลสวีเดนและรัฐไทยเรียบร้อยแล้ว หวังช่วยลดก๊าซเรือนกระจกและมลพิษต่างๆ ในพื้นที่กรุงเทพฯ-ปริมณฑล แถมเป็นโครงการแรกของทวีปเอเซียที่มีการแลกเปลี่ยนคาร์บอนเครดิตภายใต้ความตกลงปารีส Article 6 -ทันหุ้น</p>
AMATA	<p>AMATA จัด 5 พันล.อัปแกร่ง ยอดขายที่ดินโตเกินเท่าตัว</p> <p>AMATA ปักธงปี 2566 ยอดขายแตะ 2.5 พันไร่ โตเกิน 100% จากปีก่อน อาานิสงส์ต่างชาติหวนกลับ พร้อมเล็งทุ่มงบ 4-5 พันล้านบาท เสริมแกร่งธุรกิจเพิ่ม บิ๊ก "วิบูลย์ กรมดิษฐ์" เปรยดีลปั้นนิคมในลาวคืบหน้า คาดเปิดขายที่ได้ช่วงไตรมาส 2/2566 -ทันหุ้น</p>
PTG	<p>'PTG' รุกพลังงานทดแทน ลงทุนโซลาร์รูฟ-ไฟฟ้าขยะ</p> <p>PTG รุกขยายธุรกิจพลังงาน เข้าลงทุนโครงการกำจัดขยะมูลฝอยเพื่อผลิตกระแสไฟฟ้าจากชุมชน ขนาด 4.5 เมกะวัตต์ ตั้งเป้า COD ได้ภายในปี 2568 ย้ำเป้า EBITDA ปีนี้เติบโต 8-12% ลุยขยายธุรกิจ Non-Oil ทั้งกาแฟพันธุ์ไทย, ก๊าซ LPG, Autobacs และจุดพักรถ Max Camp -ทันหุ้น</p>
ITEL	<p>ITEL ขยายฐานธุรกิจซูเปอร์รายได้ 3.8 พันล. ดันลูกเข้าเทรด mai</p> <p>ITEL ตั้งเป้ารายได้ปี 2566 ไม่ต่ำกว่า 3,600-3,800 ล้านบาท ลุยขยายฐานธุรกิจ รับอาานิสงส์การควมรวมสัญญาณมือถือเจ้าใหญ่ พร้อมเล็งดันธุรกิจลูก บลู โซลูชั่น เข้าตลาด mai ปีนี้ -ทันหุ้น</p>

NVDR Trading

ประจำวันที 8 มีนาคม 2566

NVDR TOP Value			
Top 25 NVDR Net Buy		Top 25 NVDR Net Sell	
1. BANPU	237,130,555	1. KBANK	-1,105,342,409
2. BDMS	130,341,534	2. ADVANC	-290,328,888
3. AMATA	103,558,784	3. PTTGC	-244,359,200
4. TASCO	96,528,162	4. CPN	-236,150,393
5. III	73,339,100	5. DELTA	-195,640,640
6. MAKRO	61,666,139	6. PTT	-185,156,111
7. WHA	55,459,106	7. BGRIM	-159,414,250
8. SIRI	54,560,773	8. KTB	-148,963,051
9. JMART	53,565,300	9. HANA	-142,642,188
10. IVL	53,044,272	10. INTUCH	-141,150,597
11. AOT	49,986,561	11. CRC	-139,888,076
12. AP	49,569,858	12. TRUE	-138,361,882
13. KKP	45,096,580	13. BBL	-134,172,679
14. ICHI	33,016,575	14. EA	-128,107,143
15. PSL	32,241,902	15. BEM	-127,554,400
16. MTC	31,420,277	16. HMPRO	-121,621,262
17. STEC	30,482,942	17. MINT	-102,679,690
18. CENTEL	27,750,200	18. BH	-101,946,375
19. GPSC	26,826,138	19. OR	-99,879,085
20. MASTER	24,716,150	20. AWC	-98,294,951
21. ESSO	24,557,291	21. BLA	-84,690,314
22. TLI	24,117,200	22. SAWAD	-79,932,198
23. SPALI	23,427,820	23. CPALL	-75,566,569
24. CK	19,677,370	24. SCGP	-64,381,641
25. GLOBAL	19,378,541	25. KCE	-56,186,187

NVDR TOP Volume			
Top 25 NVDR Net Buy		Top 25 NVDR Net Sell	
1. CGD	38,968,000	1. AWC	-16,962,220
2. SIRI	28,368,393	2. TRUE	-16,534,312
3. BANPU	21,638,873	3. BEM	-13,970,527
4. BWG	17,174,401	4. TTB	-11,888,000
5. WHA	13,886,100	5. KTB	-8,667,826
6. PSG	13,253,600	6. HMPRO	-8,586,350
7. AQ	6,236,900	7. KBANK	-7,981,342
8. TSI	5,006,700	8. TMI	-7,477,600
9. III	4,970,900	9. BTS	-7,262,704
10. TASCO	4,937,201	10. PTT	-5,860,064
11. AMATA	4,867,189	11. WAVE	-5,218,500
12. BDMS	4,607,977	12. TPIPL	-5,130,500
13. GUNKUL	4,167,520	13. PTTGC	-5,104,619
14. AP	3,980,885	14. OR	-4,694,754
15. QH	3,190,816	15. LH	-4,350,333
16. TRITN	3,134,800	16. BGRIM	-4,277,100
17. NEWS	2,905,000	17. NATION	-4,193,705
18. PLAT	2,813,100	18. TRC	-3,631,000
19. SITHAI	2,803,100	19. CPN	-3,615,908
20. ESSO	2,708,642	20. CRC	-3,195,711
21. ICHI	2,670,752	21. MINT	-3,059,199
22. CHG	2,260,059	22. AAV	-2,930,000
23. PSL	2,191,639	23. LHFG	-2,889,900
24. STEC	2,185,191	24. FSMART	-2,816,732
25. JMART	2,032,700	25. BLA	-2,709,963

ยอดสะสม 5 วันย้อนหลัง 1 มีนาคม - 8 มีนาคม 2566

NVDR TOP Value			
Top 25 NVDR Net Buy		Top 25 NVDR Net Sell	
1. SCC	744,642,731	1. KBANK	-1,172,300,295
2. CPALL	669,803,175	2. ADVANC	-926,416,584
3. MAKRO	534,943,252	3. CPN	-614,935,572
4. TASCO	475,038,797	4. BEM	-583,707,250
5. TRUE	419,272,843	5. HMPRO	-481,939,342
6. BANPU	274,989,924	6. PTT	-480,939,760
7. BBL	254,295,262	7. EA	-431,655,647
8. SIRI	240,338,756	8. AOT	-429,440,578
9. SAWAD	238,708,739	9. PTTGC	-392,707,827
10. AMATA	233,069,426	10. PTTEP	-290,520,883
11. AH	206,170,920	11. INTUCH	-268,322,690
12. JMT	189,166,978	12. BGRIM	-263,496,217
13. BDMS	179,473,878	13. TISCO	-258,537,312
14. ITC	159,736,259	14. BLA	-239,516,264
15. AP	154,726,582	15. CRC	-238,521,203
16. JMART	135,001,822	16. TOP	-236,455,070
17. NEX	125,973,836	17. EGCO	-236,153,323
18. PLANB	120,734,803	18. KKP	-228,310,416
19. GUNKUL	116,255,462	19. BCP	-223,132,727
20. RCL	97,332,625	20. KTB	-203,838,187
21. KJL	91,952,250	21. OR	-198,985,837
22. BJC	89,873,466	22. BH	-186,532,869
23. KLINIQ	85,693,744	23. GULF	-167,375,764
24. TLI	78,199,072	24. LH	-160,517,413
25. COM7	67,350,819	25. DELTA	-150,701,080

NVDR TOP Volume			
Top 25 NVDR Net Buy		Top 25 NVDR Net Sell	
1. SIRI	125,104,757	1. BEM	-63,248,541
2. TRUE	49,642,078	2. PPPM	-43,408,290
3. TTB	47,352,686	3. HMPRO	-34,023,000
4. PSG	39,235,999	4. SDC	-23,474,306
5. CGD	36,962,701	5. CHG	-19,739,852
6. TRITN	33,474,400	6. TPIPL	-18,875,156
7. GUNKUL	29,015,878	7. TRC	-17,974,605
8. BANPU	24,856,313	8. JAS	-17,924,195
9. TASCO	24,666,643	9. LH	-16,454,250
10. MORE	17,090,838	10. PTT	-14,812,139
11. BWG	16,401,000	11. KTB	-11,876,205
12. NEWS	16,163,300	12. WAVE	-11,071,300
13. QH	15,749,495	13. NUSA	-10,606,800
14. WHA	15,347,337	14. ESSO	-9,436,549
15. PLANB	13,498,669	15. OR	-9,255,615
16. MAKRO	13,302,931	16. CPN	-9,208,534
17. SGC	12,725,532	17. ITD	-9,160,909
18. AP	12,599,052	18. ETC	-9,065,400
19. TWZ	12,458,400	19. KBANK	-8,464,936
20. SUPER	12,383,568	20. PTTGC	-8,208,556
21. AMATA	11,134,027	21. BLA	-7,604,813
22. CPALL	10,911,353	22. AWC	-7,509,660
23. CKP	10,905,300	23. BGRIM	-7,005,013
24. SHR	10,300,699	24. BCP	-6,890,055
25. TAKUNI	9,938,610	25. STOWER	-6,271,600

Source : SETSMART

ข้อมูลแบบรายงานการเปลี่ยนแปลงการถือหลักทรัพย์ของผู้บริหาร (แบบ 59) Change by Management

Date of report 08 March, 2023		Source : กลต. (SEC)				
ชื่อบริษัท	ชื่อผู้บริหาร	วิธีการได้มา/จำนวน	ประเภทหลักทรัพย์	วันที่ได้มา/จำนวน	จำนวน	ราคา
AQ	นาย ชันน วิงคาล	ซื้อ	หุ้นสามัญ	07/03/2566	24,750,000	0.03
AURA	นาย อนิรุทธิ์ ศรีรุ่งธรรม	ซื้อ	หุ้นสามัญ	08/03/2566	10,000	17.80
CHASE	นาย ประชา ชัยสุวรรณ	ซื้อ	หุ้นสามัญ	07/03/2566	100,000	2.88
CHASE	นาย ประชา ชัยสุวรรณ	ซื้อ	หุ้นสามัญ	07/03/2566	100,000	2.80
CHASE	นาย ประชา ชัยสุวรรณ	ซื้อ	หุ้นสามัญ	07/03/2566	100,000	2.84
CHASE	นาย ประชา ชัยสุวรรณ	ซื้อ	หุ้นสามัญ	07/03/2566	100,000	2.86
CHASE	นาย ประชา ชัยสุวรรณ	ซื้อ	หุ้นสามัญ	07/03/2566	100,000	2.80
CHASE	นาย ประชา ชัยสุวรรณ	ซื้อ	หุ้นสามัญ	07/03/2566	200,000	2.84
CHASE	นาย ประชา ชัยสุวรรณ	ซื้อ	หุ้นสามัญ	07/03/2566	100,000	2.82
CHASE	นางสาว วรลักษณ์ ชัยสุวรรณ	ซื้อ	หุ้นสามัญ	07/03/2566	15,000	2.84
CHASE	นาย ประชา ชัยสุวรรณ	ซื้อ	หุ้นสามัญ	07/03/2566	100,000	2.80
CHASE	นาย ประชา ชัยสุวรรณ	ซื้อ	หุ้นสามัญ	07/03/2566	100,000	2.82
CPANEL	นาย สิทธิศักดิ์ ศรีโยหะ	ซื้อ	ใบสำคัญแสดงสิทธิที่จะซื้อหุ้น	08/03/2566	15,000	4.06
EKH	นาย สุทธิพงษ์ ตั้งสัจจะพจน์	ซื้อ	หุ้นสามัญ	07/03/2566	20,000	8.35
MUD	นาย สมศักดิ์ แต่งประกอบ	ซื้อ	หุ้นสามัญ	02/03/2566	65,000	2.43
PCC	นาย กิตติ สัมฤทธิ์	ซื้อ	หุ้นสามัญ	07/03/2566	304,700	3.26
PG	นาย พิรนาถ โชควัฒนา	ซื้อ	หุ้นสามัญ	07/03/2566	900	8.15
RPH	นาง จิราภรณ์ ศรีนครินทร์	ซื้อ	หุ้นสามัญ	07/03/2566	15,000	6.10
SABUY	นาย ชูเกียรติ รุจนพรพณี	ซื้อ	หุ้นสามัญ	02/03/2566	10,000,000	12.20
SEAFCO	นาย ณรงค์ ทัศนนิพันธ์	ซื้อ	หุ้นสามัญ	07/03/2566	90,400	3.59
SUPER	นาย จอมทรัพย์ โลจายะ	ซื้อ	หุ้นสามัญ	03/03/2566	1,100,000	0.56
SUPER	นาย จอมทรัพย์ โลจายะ	ซื้อ	หุ้นสามัญ	07/03/2566	3,000,000	0.56
TSR	นาย เอกรัตน์ แจ้งอยู่	ซื้อ	หุ้นสามัญ	07/03/2566	100,000	4.02
TSR	นาย เอกรัตน์ แจ้งอยู่	ซื้อ	หุ้นสามัญ	07/03/2566	100,000	4.08
TSR	นาย เอกรัตน์ แจ้งอยู่	ซื้อ	หุ้นสามัญ	07/03/2566	70,000	4.04
TSR	นาย เอกรัตน์ แจ้งอยู่	ซื้อ	หุ้นสามัญ	07/03/2566	30,000	4.06
TWPC	นาย เรน สวา โส	ซื้อ	ใบแสดงสิทธิในผลประโยชน์ที่เกิดจากหลักทรัพย์อ้างอิงไทย (NVDR)อ้างอิง หุ้นสามัญ	03/03/2566	50,000	4.91
TWPC	นาย เรน สวา โส	ซื้อ	หุ้นสามัญ	08/03/2566	50,000	-
UTP	นาย มงคล มังกรนก	ซื้อ	หุ้นสามัญ	07/03/2566	20,400	14.60
AP	นาย พงษ์ลิขิต จันทร์สงวน	ขาย	หุ้นสามัญ	07/03/2566	30,000	12.50
BAREIT	นางสาว ศัทพรภร อธิธิภูวดล	ขาย	หน่วยทรัสต์	07/03/2566	50,000	11.10
CGD	นางสาว เจแอล อัง เคนเจีย	ขาย	หุ้นสามัญ	03/03/2566	2,000,000	0.58
CGD	นางสาว เจแอล อัง เคนเจีย	ขาย	หุ้นสามัญ	01/03/2566	2,382,500	0.65
CGD	นางสาว เจแอล อัง เคนเจีย	ขาย	หุ้นสามัญ	02/03/2566	2,000,000	0.58
KJL	นางสาว วลัยพร พรจิรัฐติกาล	ขาย	หุ้นสามัญ	03/03/2566	5,000	25.50
MBAX	นาย พิสุทธิ เลิศวิไล	ขาย	ใบสำคัญแสดงสิทธิที่จะซื้อหุ้น	07/03/2566	58,000	1.58
SABUY	นาย ชูเกียรติ รุจนพรพณี	ขาย	ใบสำคัญแสดงสิทธิที่จะซื้อหุ้น	02/03/2566	22,000,000	6.80
TIGER	นาย กิตติ คุชฎีพฤณีพันธ์	ขาย	หุ้นสามัญ	03/03/2566	550,000	1.49
TWPC	นาย เรน สวา โส	ขาย	ใบแสดงสิทธิในผลประโยชน์ที่เกิดจากหลักทรัพย์อ้างอิงไทย (NVDR)อ้างอิง หุ้นสามัญ	08/03/2566	50,000	-

ข้อมูลการขายชอร์ต

8-Mar-2023

หลักทรัพย์	ปริมาณหุ้นที่ขายชอร์ต (หุ้น)	มูลค่าการขายชอร์ต (บาท)	%ปริมาณการขายชอร์ต	%มูลค่าการขายชอร์ต
1 RATCH	963800	37,904,700.00	28.79	28.83
2 TTA-R	783800	6,169,940.00	25.71	25.71
3 THG-R	413600	28,670,800.00	25.09	25.02
4 EPG	243800	2,058,540.00	22.95	22.94
5 KCE-R	1991400	94,863,975.00	20.89	20.87
6 SSP	50100	470,940.00	20.43	20.47
7 TTB	50504800	69,720,440.00	19.63	19.62
8 IRPC	6152400	17,837,748.00	19.18	19.23
9 BPP	142100	2,217,290.00	19.18	19.21
10 HANA-R	1961700	103,940,225.00	18.39	18.51
11 JMT-R	1394600	61,806,650.00	18.03	18.01
12 TTW-R	1410200	12,483,105.00	17.89	17.9
13 TOP-R	2256400	117,366,775.00	17.66	17.71
14 TVO	168900	4,661,025.00	17.58	17.59
15 BGRIM	1830800	68,059,625.00	17.62	17.58
16 ITEL	281000	1,005,326.00	17.11	17.13
17 BAM	865900	12,295,780.00	17.09	17.08
18 BCPG	397600	3,702,410.00	16.81	16.82
19 BDMS	6514400	181,969,525.00	16.64	16.6
20 SC	2088800	9,647,540.00	16.55	16.59
21 ITD	1891200	3,007,008.00	16.42	16.38
22 QH	2944400	7,016,620.00	16.05	15.97
23 BBL	1247600	196,919,350.00	15.73	15.66
24 BAY	44500	1,312,750.00	15.4	15.42
25 TCAP	284000	12,279,225.00	15.38	15.4
26 M-R	103900	5,635,300.00	15.24	15.2
27 BCH-R	813100	15,716,680.00	14.66	14.66
28 GULF	2663500	134,864,625.00	14.26	14.28
29 BTS	5243700	40,118,870.00	14.22	14.24
30 PTT	3420600	108,604,050.00	14.18	14.23
31 EPG-R	147800	1,244,010.00	13.91	13.86
32 CPF	1614400	35,592,680.00	13.62	13.64
33 GPSC	1003900	65,307,225.00	13.48	13.5
34 MBK-R	623900	10,333,450.00	13.44	13.45
35 STA-R	682500	16,063,550.00	13.38	13.32
36 LH-R	4855900	47,123,775.00	13.14	13.13
37 KTB	4941100	84,983,480.00	13.09	13.07
38 BANPU	17269300	187,693,520.00	13.09	13.05
39 SCGP-R	1074700	56,351,200.00	12.87	12.85
40 AS	58400	754,150.00	12.47	12.5
41 TPIPL-R	1865800	3,047,504.00	12.49	12.49
42 BLA-R	769600	24,057,300.00	12.32	12.33
43 EGATIF	145500	953,025.00	12.29	12.3
44 KEX-R	124300	1,892,970.00	12.27	12.25
45 BAM-R	620700	8,813,920.00	12.25	12.25

หลักทรัพย์	ปริมาณหุ้นที่ขายชอร์ต (หุ้น)	มูลค่าการขายชอร์ต (บาท)	%ปริมาณการขายชอร์ต	%มูลค่าการขายชอร์ต
46 IVL	3267300	117,782,650.00	12.02	12.12
47 TTA	367200	2,902,910.00	12.04	12.09
48 AJ	14700	165,780.00	11.87	11.89
49 SCCC	16200	2,357,950.00	11.77	11.79
50 MBK	545100	9,014,160.00	11.74	11.74
51 KBANK-R	2532000	350,891,650.00	11.7	11.71
52 GFPT	345400	4,124,380.00	11.71	11.7
53 JAS-R	1533400	3,229,060.00	11.52	11.53
54 WHAUP	182100	715,418.00	11.42	11.48
55 KKP	1014800	66,954,000.00	11.43	11.43
56 BCP	969100	30,603,825.00	11.54	11.43
57 CPALL	2329700	145,165,375.00	11.35	11.35
58 BGRIM-R	1179500	43,885,050.00	11.35	11.34
59 BCH	624600	12,098,620.00	11.26	11.29
60 PTTGC	1596600	76,158,725.00	11.2	11.17
61 CPN-R	1374500	89,713,900.00	11.19	11.14
62 BEM-R	7298600	66,761,770.00	10.95	10.96
63 OR-R	4193700	89,233,770.00	10.94	10.96
64 AP	2254400	28,008,450.00	10.99	10.94
65 HMPRO-R	4767400	67,103,310.00	10.97	10.94
66 SAT-R	155800	3,115,120.00	10.84	10.86
67 KTC	954000	53,170,225.00	10.81	10.78
68 CKP	1333200	5,507,008.00	10.79	10.75
69 SGP	28700	284,130.00	10.71	10.7
70 DCC	650000	1,508,000.00	10.74	10.68
71 SCC-R	414000	136,262,000.00	10.65	10.64
72 GUNKUL-R	4927800	19,709,148.00	10.44	10.43
73 GLOBAL	943700	17,812,160.00	10.38	10.34
74 XO	39900	495,620.00	10.33	10.31
75 TU	3535500	54,490,630.00	10.19	10.25
76 CBG-R	361700	35,424,700.00	10.29	10.16
77 COM7	814000	25,040,675.00	10.11	10.13
78 CRC	1630000	71,137,625.00	9.92	9.9
79 BBIK-R	33900	3,810,450.00	9.91	9.9
80 SUPER	2033200	1,118,260.00	9.94	9.89
81 RBF	60500	738,100.00	9.77	9.8
82 RBF-R	59700	727,710.00	9.64	9.66
83 MTC-R	1469100	48,045,500.00	9.66	9.62
84 EASTW	45200	232,780.00	9.61	9.61
85 VGI-R	876700	3,724,190.00	9.6	9.58
86 CBG	337600	33,355,225.00	9.61	9.57
87 EA-R	843900	63,650,825.00	9.52	9.51
88 SENA	172000	609,216.00	9.45	9.44
89 GPSC-R	693600	44,967,700.00	9.31	9.29
90 EGCO	73300	11,864,250.00	9.24	9.24

หมายเหตุ :- %ปริมาณและมูลค่าการขายชอร์ต เปรียบเทียบกับปริมาณและมูลค่าการซื้อขายแบบ AOM

- " -R " ข้อมูลธุรกรรมขายชอร์ตในเอ็นวีดีอาร์

Source:SETSMART

SET50 Index Futures - Trading Volume

8 March 2023

Volume, OI: Contracts

	Foreign Investor		Local Institutions		Local Investor		Total	
	Volume	%	Volume	%	Volume	%	Volume	OI
Long	124,902	38.54%	60,830	18.77%	138,336	42.69%		
Short	143,898	44.40%	58,203	17.96%	121,967	37.64%		
Net	-18,996	-	2,627	-	16,369	-	324,068	683,376

9 February 2023 - 8 March 2023 (1 Month)

Volume, OI: Contracts

	Foreign Investor		Local Institutions		Local Investor		Total	
	Volume	%	Volume	%	Volume	%	Volume	OI
Long	1,608,732	37.87%	657,654	15.48%	1,981,903	46.65%		
Short	1,739,645	40.95%	630,335	14.84%	1,878,309	44.21%		
Net	-130,913	-	27,319	-	103,594	-	4,248,289	683,376

3 January 2023 - 8 March 2023 (YTD)

	Foreign Investor		Local Institutions		Local Investor		Total	
	Volume	%	Volume	%	Volume	%	Volume	OI
Long	3,372,471	35.44%	1,554,946	16.34%	4,588,861	48.22%		
Short	3,640,952	38.26%	1,521,699	15.99%	4,353,627	45.75%		
Net	-268,481	-	33,247	-	235,234	-	9,516,278	683,376

Source: SETSMART

Rights & Benefits

March

Monday	Tuesday	Wednesday	Thursday	Friday					
		01-Mar	02-Mar	03-Mar					
		BBGJ-XD@0.05 GULF-XD@0.6 LPN-XD@0.12 THAN-XD@0.17	BKKCP-XD@0.18 KDH-XD@0.75 MIPF-XD@0.32	CBG-XD@0.75 EGATIF -XN@0.1 FUTUREPF-XD@0.34 IFS-XD@0.1633 JASIF-XD@0.23 KSL-XD@0.07 PHOL-XD@0.12 PT-XD@0.35 SNC-XD@0.4 TASCO-XD@1 TFM-XD@0.08 XD-XD@0.21	CPTGF-XD@0.1615 EGATIF-XD@0.0918 HENG-XD@0.0666 INSET-XD@0.05 KBSPIF-XD@0.174 MBAX-XD@0.38 PM-XD@0.28 PTT-XD@0.7 SPVI-XD@0.175 TFFIF-XD@0.1032 TLPF-XD@0.422	BCP-XD@1 BRRGIF -XN@0.16 DRT-XD@0.26 SPRIME-XD@0.16 SUPEREIF -XN@0.04 TLHPF -XN@0.1	BCPG-XD@0.16 CTW-XD@0.05 MST-XD@0.61 SUPEREIF-XD@0.1309 TIF1-XD@0.14 TU-XD@0.44		
06-Mar	07-Mar	08-Mar	09-Mar	10-Mar					
	AMANAH-XD@0.2 DMT-XD@0.38 ENY-XD@2 GFPT-XD@0.2 KTBSTMR-XD@0.1777 ZIGA-W1-XE 1:1@1	BIZ-XD@0.2 EBANK-XD@0.32 GAHREIT-XD@0.3 GROREIT-XD@0.3 LUXF-XD@0.2	2S-XD@0.2 ARIP-XD@0.0215 ASP-XD@0.13 BDM5-XD@0.3 BROCK-XD@0.01 BUI-XD@0.5 COM7-XD@0.75 DOHOME-XD(SD)16:1 DREIT-XD@0.4006 KIAT-XD@0.02 LHPF-XD@0.13 MEGA-XD@0.85 NKI-XD@1 OGC-XD@0.57 QHPF-XD@0.15 SAT-XD@1.12 SONIC-XD@0.11 TK-XD@0.42 TPIPP-XD@0.03 WHART-XD@0.1265	AMA-XD@0.25 ASN-XD@0.0267 BAREIT-XD@0.2451 BEM-XD@0.12 BUI-XD(SD)10:1 B-WORK-XD@0.1771 CPN-XD@1.15 DOHOME-XD@0 ITNS-XD@0.12 LHHOTEL-XD@0.45 LHSC-XD@0.11 NDR-XD@0.02 NKI-XD(SD)36:1 QHHR-XD@0.15 SAF-XD@0.035 SFT-XD@0.07 TEAM-XD@0.2 TPPL-XD@0.07 TTW-XD@0.3 WICE-XD@0.44	ALLY-XD@0.173 BKD-XD@0.06 BOFFICE-XD@0.173 CPW-XD@0.08 FSMART-XD@0.16 GBX-XD@0.077 ICN-XD@0.1 KUN-XD@0.03 LST-XD@0.19 MNIIT-XD@0.02 MNRFX-XD@0.015 M-STOR-XD@0.1 NCH-XD@0.11 PQS-XD@0.15 PTG-XD@0.2 SCP-XD@0.15 SE-XD@0.04021 SIS-XD@1.2 SPRC-XD@0.15 SUSCO-XD@0.2 SYNEX-XD@0.52 TKN-XD@0.12 TPRIME-XD@0.093 UEC-XD@0.03 UTP-XD@0.27 WORK-XD@0.13	APURE-XD@0.05 BKJ-XD@5 CHIC-XD@0.0025 FMT-XD@2.75 FTI-XD@0.06 HPF -XN@0.112 KK-XD@0.025 KUN-XR 10:1@2.1 M-HX@0.15 MINT2-XD@0.06 MSC-XD@0.4 NC-XD@0.14 NVD-XD@0.06 PSH-XD@0.65 RJH-XD@0.5 SE-XD(SD)27:1 SECURE-XD@0.3 SISB-XD@0.16 STC-XD@0.025 SVT-XD@0.05 TEKA-XD@0.13 TPRIME -XN@0.037 UAC-XD@0.12 UPOIC-XD@0.45 UVAN-XD@0.7 YONG-XD@0.08	CMC-XD(SD)27:1 CSC-XD@2.2 DDD-XD@0.3 HARN-XD@0.13 KJL-XD@0.63 MTI-XD@6.18 S-XD@0.02 SYMC-XD@0.0935 TTI-XD@1 VIH-XD@0.45 WPH-XD@0.11	CMC-XD@0.00423 CSC-P-XD@3.7 EA-XD@0.3 HL-XD@0.18 KJL-XD(SD)1:1 PLUS-XD@0.13 SVOA-XD@0.071 TCCC-XD@1.4 VCOM-XD@0.18 WHAIR-XD@0.1218	
13-Mar	14-Mar	15-Mar	16-Mar	17-Mar					
A5-XW 10:1 AI-XD@0.2 AIMIRT-XD@0.223 BH-XD@2.35 BJCH-XD@0.12 BM-XD@0.1 DCON-XD@0.012 DITTO-XD(SD)5:1 ECL-XD@0.05 PTC-XD@0.082 SAMTEL-XD@0.15 SKN-XD@0.36 TEAMG-XD(SD)5:1 TEGH-XD@0.26 TKS-XD@0.3 TNR-XD@0.3 UOBKH-XD@0.09 WINNER-XD@0.07	A5-XW 10:1 AIMCG-XD@0.14 ALPHAX-W4-XE 1:1@1 BH-P-XD@2.35 BM-XW 3:1 CK-XD@0.1 DITTO-XD@0 ECF-XD@0.011 HANA-XD@0.5 RPH-XD@0.15 SGP-XD@0.2 SNP-XD@0.7 TEAMG-XD@0.01111 TIPH-XD@0.75 TMD-XD@1.6 TQM-XD@0.5 WARRIX-XD@0.19 ZEN-XD@0.16	AGE-XD(SD)10:1 AH-XD@0.96 AMARIN-XD@0.29 BIG-XD@0.02 BWG-XW 6:1 DPAINT-XD@0.162 FORTH-XD@0.37 KPNPF -XN@0.0238 MULF -XN@0.1 SA-XD@0.05 SPCG-XD@0.6 STECH-XD@0.026 THE-XD@0.1 TPP-XD@0.5	AGE-XD@0.2256 AIRA-XD@0.011 BGRIM-XD@0.035 BTG-XD@1 CTARAF -XN@0.1325 EGCO-XD@3.25 IRCP-XD@0.025 M-CHAI-XD@8 PMTA-XD@0.3 SANKO-XD@0.021 SPG-XD@0.8 TCE-XD@0.0025 TNP-XD@0.045	CWT-XD@0.0535 KBS-XD@0.5 LALIN-XD@0.335 PDG-XD@0.05 SEAOL-XD@0.00741 TVI-XD@0.29	JCT-XD@4 KOOL-XD@0.01 MASTER-XD@0.3 PEACE-XD@0.25 SEAOL(XD)SD)15:1	ASIMAR-XD@0.04 CAZ-XD@0.2 PRIN-XD@0.097 SIRI-XD@0.11 TQR-XD@0.25	BROOK-XD@0.0075 FSS-XD@0.07 RCL-XD@3 SSTRT-XD@0.2 VNG-XD@0.1	CCET-XD(SD)12:1 MBK-XD@0.4 NTV-XD@1.13 PYLON-XD@0.15 TAKUNI-XD@0.03 UBE-XD@0.04	CCET-XD@0.0094 MCS-XD@0.2 PRG-XD@0.3 RATCH-XD@0.8 THG-XD@0.6
20-Mar	21-Mar	22-Mar	23-Mar	24-Mar					
ITEL-W3-XE 1:1@3.3 KCE-XD@0.6 PATO-XD@0.41	KCAR-XD@0.3 LANNA-XD@1.55 WINMED-XD@0.0569	PROSPECT-XD@0.22	CMAN-XD@0.04 JKN-XR 2:1@3	CMR-XD@0.066 TSSTE-XD@0.14	TMILL-XD@0.13				
27-Mar	28-Mar	29-Mar	30-Mar	31-Mar					
	AS-XD@0.23 IMH-XD@0.14	CGD-W5-XE 1:1@1 SONIC-W1-XE 1:1@1	SINGER-W2-XE 1:1.10157@12.70919	BVG-XD@0.04 CP-XD@0.21	COTTO-XD@0.04 Q-CON-XD@0.75				

Remark *ND - No Dividend, XD - Cash Dividend, XD(ST) - Stock Dividend, XR - Rights for Common, XW - Rights for Warrant, XT - Rights for Transferable Subscription Right, XN - Capital Return, XB- Pre-emptive = Pre-emptive Rights

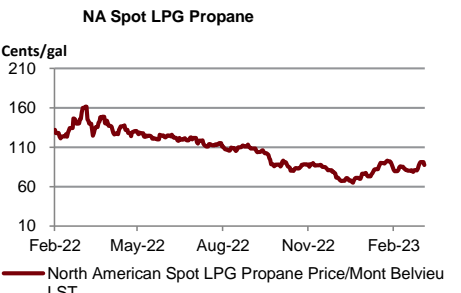
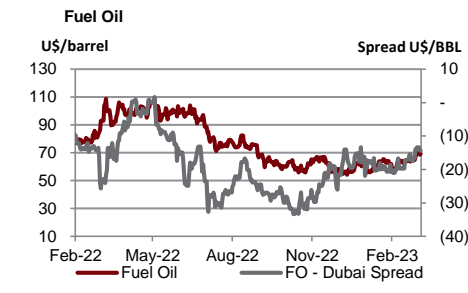
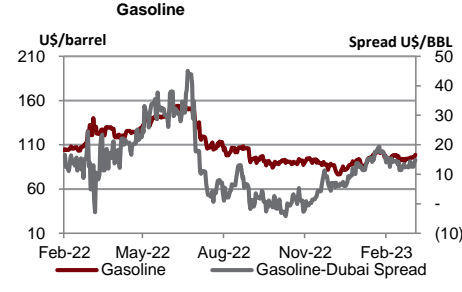
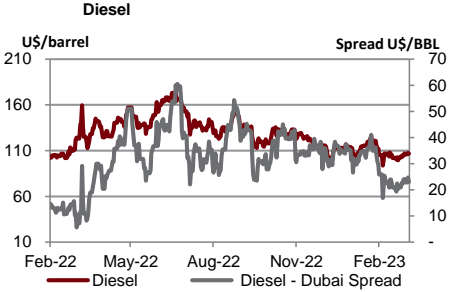
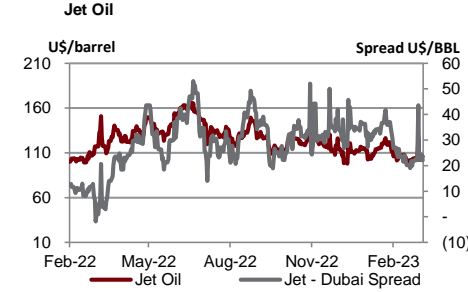
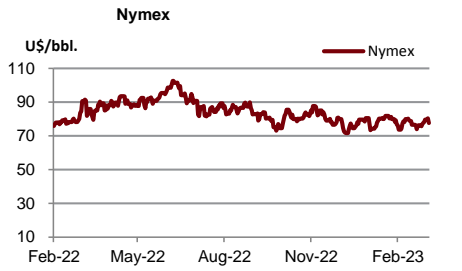
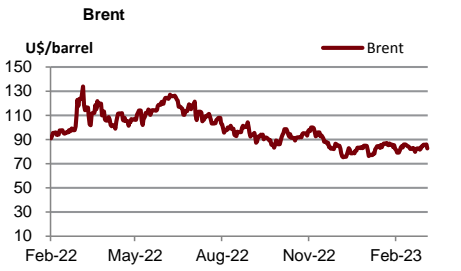
SOURCES: Stock Exchange of Thailand (SET)

Share Listing

March-2023

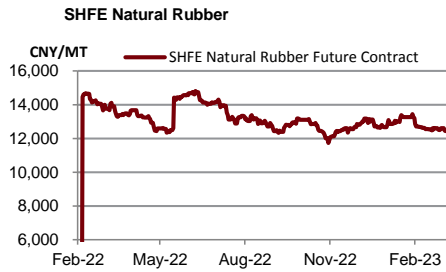
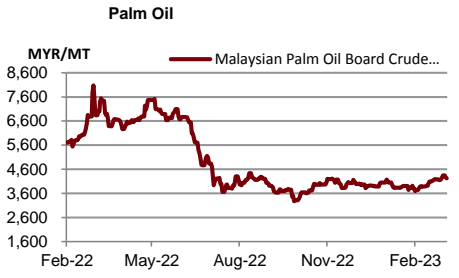
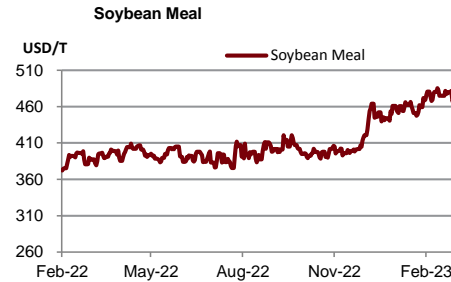
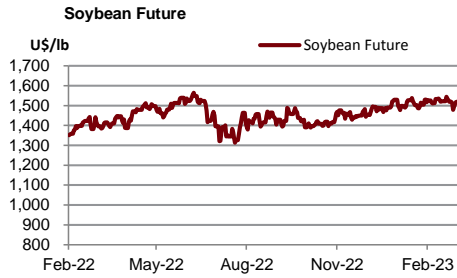
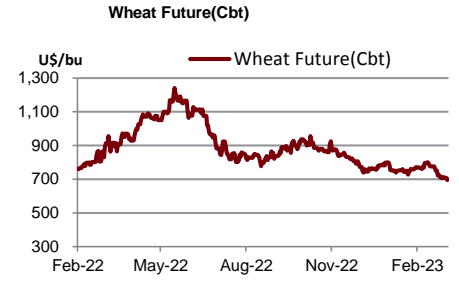
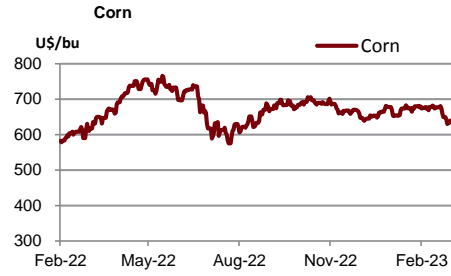
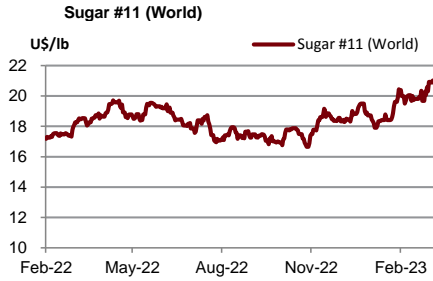
Monday	Tuesday	Wednesday	Thursday	Friday
		01-Mar Share Listing PPM - 82.496 M Shares TCAP - 60 Shares SDC - 30.864 M Shares	02-Mar New Listing TRUE - 34.552 M Shares SET/ Technology	03-Mar Share Listing CCET - 13.661 M Shares CHO - 55.555 M Shares
06-Mar Makha Bucha Day	07-Mar	08-Mar Share Listing SIRI - 41.250 M Shares	09-Mar	10-Mar
13-Mar	14-Mar	15-Mar	16-Mar	17-Mar
20-Mar	21-Mar	22-Mar	23-Mar	24-Mar
27-Mar	28-Mar	29-Mar	30-Mar	31-Mar

	Units	8-Mar-23	(%)	WTD	(%)	MTD	(%)	QTD	(%)	YTD	(%)
Refinery & Oil											
Dubai	USD/barrel	81.17	-3.1%	82.59	0.8%	82.36	1.4%	80.82	-4.2%	80.82	-16.7%
Brent	USD/barrel	81.98	-0.7%	83.45	-0.2%	84.09	1.7%	83.06	-5.9%	83.06	-16.9%
Nymex	USD/barrel	76.66	-1.2%	77.81	0.2%	78.11	1.4%	77.88	-2.7%	77.88	-7.2%
Jet Oil	USD/barrel	102.65	-3.1%	105.13	-3.4%	108.56	3.9%	109.42	-7.3%	109.42	-11.9%
Jet - Dubai Spread	USD/barrel	21.48	-2.9%	22.54	-16.0%	26.20	12.6%	28.60	-15.1%	28.60	5.2%
Diesel	USD/barrel	103.55	-3.0%	105.97	0.8%	105.87	2.0%	108.60	-9.7%	108.60	-15.4%
Diesel - Dubai Spread	USD/barrel	22.38	-2.8%	23.38	0.8%	23.51	3.9%	27.78	-22.7%	27.78	-11.4%
Gasoline	USD/barrel	94.55	-4.1%	96.71	1.9%	96.12	1.4%	95.18	7.7%	95.18	-13.3%
Gasoline-Dubai Spread	USD/barrel	13.38	-9.9%	14.12	8.6%	13.76	1.0%	14.36	257.2%	14.36	13.1%
Fuel Oil	USD/barrel	66.46	-4.2%	68.12	1.6%	68.28	8.8%	62.59	3.6%	62.59	-20.3%
FO - Dubai Spread	USD/barrel	(14.71)	2.1%	(14.47)	-2.8%	(14.08)	-23.8%	(18.23)	-23.8%	(18.23)	-1.2%
Natural Gas	USD/MMBtu	2.55	-5.1%	2.60	-7.5%	2.71	7.9%	2.83	-41.4%	2.83	-38.7%
NA Spot LPG Propane	US cent/gal	84.50	-3.4%	89.38	3.5%	89.45	9.3%	83.73	4.4%	83.73	-24.5%
NA Spot LPG Normal Butane	US cent/gal	101.75	-84.0%	105.13	-83.5%	105.65	-84.2%	115.33	-82.9%	115.33	-82.6%



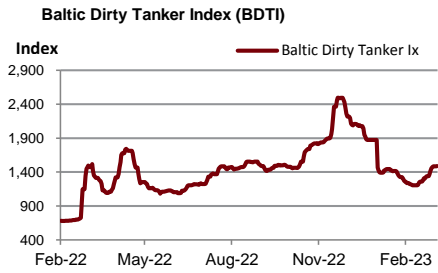
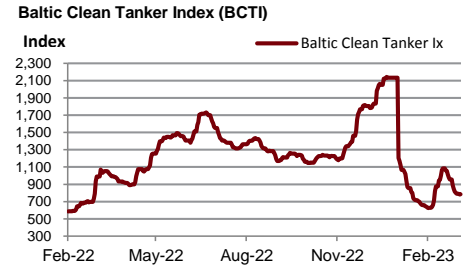
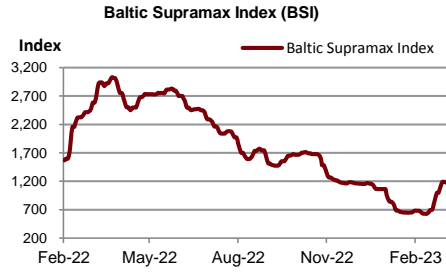
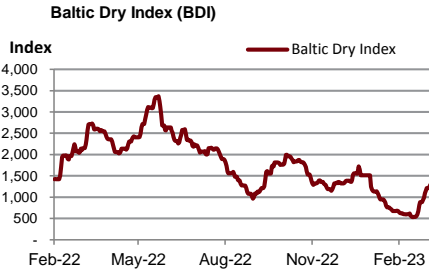
Source : Bloomberg

	Units	8-Mar-23	(%)	WTD	(%)	MTD	(%)	QTD	(%)	YTD	(%)
Soft Commodities											
Sugar #11 (World)	USd/lb.	20.88	-0.7%	21	2.4%	20.76	4.1%	19.49	7.2%	19.49	7.8%
Corn	USd/bu.	625.50	-1.4%	632	-0.7%	634.31	-5.3%	664.75	-1.3%	664.75	0.3%
Wheat Future(Cbt)	USd/bu.	687.50	-1.5%	694	-2.2%	702.06	-8.0%	750.44	-10.1%	750.44	-16.6%
Soybean Future	USd/bu.	1,517.75	0.1%	1,521	1.2%	1,514.06	-0.5%	1,513.25	4.4%	1,513.25	5.8%
Soybean Meal	USD/T.	485.70	-0.4%	489	3.0%	481.80	1.1%	469.02	13.4%	469.02	18.1%
Palm Oil	MYR/metric tonne	4,220.00	0.0%	4,237	0.1%	4,250.70	6.9%	3,978.34	1.2%	3,978.34	-22.4%
SHFE Natural Rubber	CNY/MT	12,375.00	-0.5%	12,385	-1.3%	12,465.70	-1.3%	12,776.50	1.2%	12,776.50	-4.6%



Source : Bloomberg

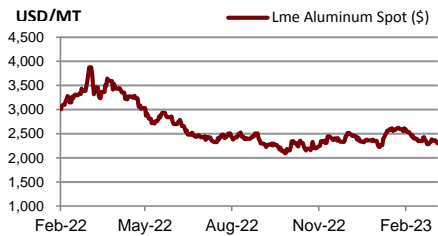
	Units	8-Mar-23	(%)	WTD	(%)	MTD	(%)	QTD	(%)	YTD	(%)
Shipping											
Baltic Dry Index (BDI)	USD	1,298.00	0.0%	1,278	18.8%	1,202	82.7%	832	-45.4%	832	-57.0%
Baltic Supramax Index (BSI)	USD	1,161.00	0.0%	1,171	2.9%	1,176	56.2%	786	-41.7%	786	-61.0%
Baltic Clean Tanker Index (BCTI)	USD	784.00	0.0%	783	-5.5%	795	-8.8%	852	-43.6%	852	-30.7%
Baltic Dirty Tanker Index (BDTI)	USD	1,487.00	0.0%	1,486	3.4%	1,476	16.8%	1,347	-30.4%	1,347	-3.1%



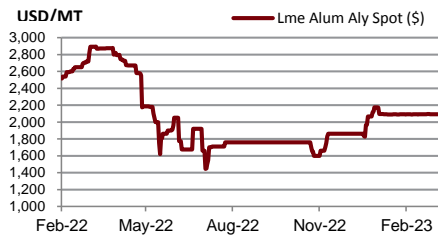
Source : Bloomberg

Metal	Units	8-Mar-23	(%)	WTD	(%)	MTD	(%)	QTD	(%)	YTD	(%)
Lme Aluminum Spot (\$)	USD/MT	2,300.75	0.0%	2,317	-1.3%	2,347	-2.9%	2,448	4.8%	2,448	-9.4%
Lme Alum Aly Spot (\$)	USD/MT	2,092.00	0.0%	2,092	0.0%	2,092	0.0%	2,093	15.6%	2,093	1.2%
Lme Nasaac Spot (\$)	USD/MT	2,332.50	0.0%	2,332	-0.2%	2,330	-0.5%	2,256	-5.6%	2,256	-13.5%
Lme Copper Spot (\$)	USD/MT	8,737.50	0.0%	8,815	-1.4%	8,919	-0.2%	8,981	12.0%	8,981	2.0%
Lme Lead Spot (\$)	USD/MT	2,082.00	0.0%	2,099	-1.0%	2,116	1.1%	2,145	2.0%	2,145	-0.1%
Lme Nickel Spot (\$)	USD/MT	23,921.00	0.0%	24,063	-2.3%	24,273	-9.2%	27,131	6.6%	27,131	5.9%
Lme Tin Spot (\$)	USD/MT	23,991.66	0.0%	24,194	-2.6%	24,505	-8.8%	27,196	26.2%	27,196	-12.8%
Gold Spot \$/Oz	USD/t oz.	1,813.80	0.0%	1,822	-0.7%	1,831	-1.2%	1,872	8.1%	1,872	3.8%
Thailand Gold Bar Buying Prices	THB/15.244 grams	30,050.00	-0.2%	30,117	0.7%	30,129	1.0%	29,833	0.6%	29,833	0.2%
Thailand Gold Bar Selling Price	THB/15.244 grams	30,150.00	-0.2%	30,217	0.7%	30,229	1.0%	29,933	0.6%	29,933	0.2%
Thailand Gold Ornament Buying Price	THB/15.16 grams	29,516.52	-0.2%	29,575	0.7%	29,588	1.0%	29,298	0.6%	29,298	0.2%
Thailand Gold Ornament Selling Price	THB/15.16 grams	30,650.00	-0.2%	30,717	0.7%	30,729	1.0%	30,433	0.6%	30,433	0.2%

Lme Aluminum Spot (\$)



Lme Alum Aly Spot (\$)



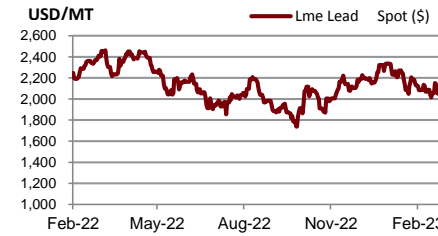
Lme Nasaac Spot (\$)



Lme Copper Spot (\$)



Lme Lead Spot (\$)



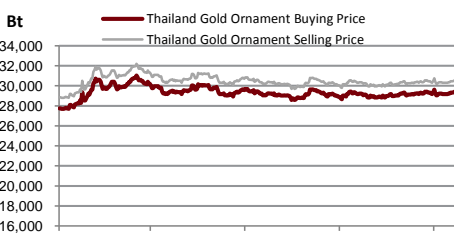
Lme Nickel Spot (\$)



Lme Tin Spot (\$)



Gold Spot \$/Oz



DISCLAIMER

การเสนอคำแนะนำ ข้อมูลบทวิเคราะห์ และการคาดการณ์ รวมทั้งการแสดงความคิดเห็นที่ปรากฏอยู่ในรายงานฉบับนี้ จัดทำขึ้นบนพื้นฐานของแหล่งข้อมูลที่ดีที่สุดที่ได้รับมา และพิจารณาเห็นว่าน่าเชื่อถือ แต่ทั้งนี้ทางบริษัทหลักทรัพย์ ซีจีเอส-ซีไอเอ็มบี (ประเทศไทย) จำกัด ไม่อาจรับรองความถูกต้องและความสมบูรณ์ของข้อมูลดังกล่าว ความเห็นที่แสดงไว้ในรายงานฉบับนี้ไม่ถือว่าการเสนอแนะหรือการชี้ชวนให้ซื้อหรือขายหลักทรัพย์ การนำไปใช้ซึ่งข้อมูล บทวิเคราะห์และการคาดการณ์ทั้งหลายที่ปรากฏอยู่ในรายงานฉบับนี้เป็นกรนำไปใช้โดยให้ผู้ใช้ยอมรับความเสี่ยงและเป็นดุลยพินิจของผู้ใช้แต่ผู้เดียว

คำนิยามของ RECOMMENDATION (คำแนะนำการลงทุน)

คำแนะนำในหุ้น

ADD: ในกรณีผลตอบแทนของหุ้นที่คาดการณ์มากกว่า 10% ในช่วงเวลา 12 เดือนข้างหน้า

HOLD: ในกรณีผลตอบแทนของหุ้นที่คาดการณ์อยู่ระหว่าง 0% ถึง 10% ในช่วงเวลา 12 เดือนข้างหน้า

REDUCE: ในกรณีผลตอบแทนของหุ้นที่คาดการณ์น้อยกว่า 0% ในช่วงเวลา 12 เดือนข้างหน้า

คำแนะนำในภาคอุตสาหกรรม

OVERWEIGHT: ในกรณีที่บริษัทจำนวนมากในอุตสาหกรรมที่คาดการณ์ว่ามีผลตอบแทนมากกว่า 10% ในช่วงเวลา 12 เดือนข้างหน้า

NEUTRAL: ในกรณีที่บริษัทจำนวนมากในอุตสาหกรรมที่คาดการณ์ว่ามีผลตอบแทนอยู่ระหว่าง 0% ถึง 10% ในช่วงเวลา 12 เดือนข้างหน้า

UNDERWEIGHT: ในกรณีที่บริษัทจำนวนมากในอุตสาหกรรมที่คาดการณ์ว่ามีผลตอบแทนน้อยกว่า 0% ในช่วงเวลา 12 เดือนข้างหน้า

รายงานการประเมินการกำกับดูแลกิจการ (CGR)

การเปิดเผยผลการสำรวจของสมาคมส่งเสริมสถาบันกรรมการบริษัทไทย (IOD) ในเรื่องการกำกับดูแลกิจการ (Corporate Governance) นี้เป็นการดำเนินการตามนโยบายของสำนักงานคณะกรรมการกำกับหลักทรัพย์และตลาดหลักทรัพย์ โดยการสำรวจของ IOD เป็นการสำรวจและประเมินจากข้อมูลของบริษัทจดทะเบียนในตลาดหลักทรัพย์แห่งประเทศไทย และตลาดหลักทรัพย์ เอ็มเอไอ ที่มีการเปิดเผยต่อสาธารณะ และเป็นข้อมูลให้ผู้ลงทุนทั่วไปสามารถเข้าถึงได้ ดังนั้นผลสำรวจดังกล่าวจึงเป็นการนำเสนอในมุมมองของบุคคลภายนอก โดยไม่ได้เป็นการประเมินการปฏิบัติ และมีได้มีการไขข้อมูลภายในในการประเมิน

อนึ่ง ผลการสำรวจดังกล่าว เป็นผลการสำรวจ ณ วันที่ปรากฏในรายงานการกำกับดูแลกิจการบริษัทจดทะเบียนไทยเท่านั้น ดังนั้น ผลการสำรวจจึงอาจเปลี่ยนแปลงได้ภายหลังจากวันดังกล่าว ทั้งนี้ บริษัทหลักทรัพย์ ซีจีเอส-ซีไอเอ็มบี (ประเทศไทย) จำกัด มิได้ยืนยันหรือรับรองถึงความถูกต้องของผลสำรวจดังกล่าวแต่อย่างใด

ช่วงคะแนน	สัญลักษณ์	ความหมาย
90 – 100		ดีเลิศ
80 – 89		ดีมาก
70 - 79		ดี
60 – 69		ดีพอใช้
50 – 59		ผ่าน
ต่ำกว่า 50	No logo given	N/A

จะทำการเผยแพร่รายชื่อเฉพาะบริษัทที่ได้คะแนนอยู่ในระดับ “ดี” ขึ้นไป ซึ่งมี 3 กลุ่มคือ “ดี” “ดีมาก” และ “ดีเลิศ” โดยประกาศรายชื่อบริษัทในแต่ละกลุ่มเรียงตามลำดับตัวอักษรชื่อย่อบริษัทในภาษาอังกฤษ

รายงานการประเมินการกำกับดูแลกิจการ (CGR) โดยสมาคมส่งเสริมสถาบันกรรมการบริษัทไทย 2565



AAV	ADVANC	AF	AH	AIRA	AJ	AKP	AKR	ALLA	ALT	AMA	AMARIN
AMATA	AMATAV	ANAN	AOT	AP	APURE	ARIP	ASP	ASW	AUCT	AWC	AYUD
BAFS	BAM	BANPU	BAY	BBIK	BBL	BCP	BCPG	BDMS	BEM	BEYOND	BGC
BGRIM	BIZ	BKI	BOL	BPP	BRR	BTS	BTW	BWG	CENTEL	CFRESH	CGH
CHEWA	CHO	CIMBT	CK	CKP	CM	CNT	COLOR	COM7	COMAN	COTTO	CPALL
CPF	CPI	CPN	CRC	CSS	DDD	DELTA	DEMCO	DOHOME	DRT	DTAC	DUSIT
EA	EASTW	ECF	ECL	EE	EGCO	EPG	ETC	ETE	FN	FNS	FPI
FPT	FSMART	FVC	GC	GEL	GFPT	GGC	GLAND	GLOBAL	GPI	GPSC	GRAMMY
GULF	GUNKUL	HANA	HARN	HENG	HMPRO	ICC	ICHI	III	ILINK	ILM	IND
INTUCH	IP	IRC	IRPC	ITEL	IVL	JTS	JWD	K	KBANK	KCE	KEX
KGI	KKP	KSL	KTB	KTC	LALIN	LANNA	LHFG	LIT	LOXLEY	LPN	LRH
LST	MACO	MAJOR	MAKRO	MALEE	MBK	MC	MCOT	METCO	MFEC	MINT	MONO
MOONG	MSC	MST	MTC	MVP	NCL	NEP	NER	NKI	NOBLE	NSI	NVD
NYT	OISHI	OR	ORI	OSP	OTO	PAP	PCSGH	PDG	PDJ	PG	PHOL
PLANB	PLANET	PLAT	PORT	PPS	PR9	PREB	PRG	PRM	PSH	PSL	PTG
PTT	PTTEP	PTTGC	PYLON	Q-CON	QH	QTC	RATCH	RBF	RS	S	S&J
SAAM	SABINA	SAMART	SAMTEL	SAT	SC	SCB	SCC	SCCC	SCG	SCGP	SCM
SCN	SDC	SEAFCO	SEAOIL	SE-ED	SELIC	SENA	SENAJ	SGF	SHR	SICT	SIRI
SIS	SITHAI	SMPK	SNC	SONIC	SORKON	SPALI	SPI	SPRC	SPVI	SSC	SSSC
SST	STA	STEC	STGT	STI	SUN	SUSCO	SUTHA	SVI	SYMC	SYNTEC	TACC
TASCO	TCAP	TEAMG	TFMAMA	THANA	THANI	THCOM	THG	THIP	THRE	THREL	TIPCO
TISCO	TK	TKN	TKS	TKT	TMILL	TMT	TNDT	TNITY	TOA	TOP	TPBI
TQM	TRC	TRUE	TSC	TSR	TSTE	TSTH	TTA	TTB	TTCL	TTW	TU
TVDH	TVI	TVO	TWPC	U	UAC	UBIS	UPOIC	UV	VCOM	VGI	VIH
WACOAL	WAVE	WHA	WHAUP	WICE	WINNER	XPG	ZEN				



2S	7UP	ABICO	ABM	ACE	ACG	ADB	ADD	AEONTS	AGE	AHC	AIE
AIT	ALUCON	AMANAH	AMR	APCO	APCS	AQUA	ARIN	ARROW	AS	ASAP	ASEFA
ASIA	ASIAN	ASIMAR	ASK	ASN	ATP30	B	BA	BC	BCH	BE8	BEC
BH	BIG	BJC	BJCHI	BLA	BR	BRI	BROOK	BSM	BYD	CBG	CEN
CHARAN	CHAYO	CHG	CHOTI	CHOW	CI	CIG	CITY	CIVIL	CMC	CPL	CPW
CRANE	CRD	CSC	CSP	CV	CWT	DCC	DHOUSE	DITTO	DMT	DOD	DPAIN
DV8	EASON	EFORL	ERW	ESSO	ESTAR	FE	FLOYD	FORTH	FSS	FTE	GBX
GCAP	GENCO	GJS	GTB	GYT	HEMP	HPT	HTC	HUMAN	HYDRO	ICN	IFS
IIG	IMH	INET	INGRS	INSET	INSURE	IRCP	IT	ITD	J	JAS	JCK
JCKH	JMT	JR	KBS	KCAR	KIAT	KISS	KK	KOOL	KTIS	KUMWEL	KUN
KWC	KWM	L&E	LDC	LEO	LH	LHK	M	MATCH	MBAX	MEGA	META
MFC	MGT	MICRO	MILL	MITSI	MK	MODERN	MTI	NATION	NBC	NCAP	NCH
NDR	NETBAY	NEX	NINE	NNCL	NOVA	NPK	NRF	NTV	NUSA	NWR	OCC
OGC	ONEE	PACO	PATO	PB	PICO	PIMO	PIN	PJW	PL	PLE	PM
PMTA	PPP	PPPM	PRAPAT	PRECHA	PRIME	PRIN	PRINC	PROEN	PROS	PROUD	PSG
PSTC	PT	PTC	QLT	RCL	RICHY	RJH	ROJNA	RPC	RT	RWI	S11
SA	SABUY	SAK	SALEE	SAMCO	SANKO	SAPPE	SAWAD	SCAP	SCI	SCP	SE
SECURE	SFLEX	SFP	SFT	SGP	SIAM	SINGER	SKE	SKN	SKR	SKY	SLP
SMART	SMD	SMIT	SMT	SNNP	SNP	SO	SPA	SPC	SPCG	SR	SRICHA
SSF	SSP	STANLY	STC	STPI	SUC	SVOA	SVT	SWC	SYNEX	TAE	TAKUNI
TCC	TCMC	TFG	TFI	TFM	TGH	TIDLOR	TIGER	TIPH	TITLE	TM	TMC
TMD	TMI	TNL	TNP	TNR	TOG	TPA	TPAC	TPCS	TPIPL	TPIPP	TPLAS
TPS	TQR	TRITN	TRT	TRU	TRV	TSE	TVT	TWP	UBE	UEC	UKEM
UMI	UOBKH	UP	UPF	UTP	VIBHA	VL	VPO	VRANDA	WGE	WIK	WIN
WINMED	WORK	WP	XO	YUASA	ZIGA						



A	A5	AI	ALL	ALPHAX	AMC	APP	AQ	AU	B52	BEAUTY	BGT
BLAND	BM	BROCK	BSBM	BTNC	CAZ	CCP	CGD	CMAN	CMO	CMR	CPANEL
CPT	CSR	CTW	D	DCON	EKH	EMC	EP	EVER	F&D	FMT	GIFT
GLOCON	GLORY	GREEN	GSC	HL	HTECH	IHL	INOX	JAK	JMART	JSP	JUBILE
KASET	KCM	KWI	KYE	LEE	LPH	MATI	M-CHAI	MCS	MDX	MENA	MJD
MORE	MPIC	MUD	NC	NEWS	NFC	NSL	NV	PAF	PEACE	PF	PK
PPM	PRAKIT	PTECH	PTL	RAM	ROCK	RP	RPH	RSP	SIMAT	SISB	SK
SOLAR	SPACK	SPG	SQ	STARK	STECH	SUPER	SVH	TC	TCCC	TCJ	TEAM
THE	THMUI	TKC	TNH	TNPC	TOPP	TPCH	TPOLY	TRUBB	TTI	TYCN	UMS
UNIQ	UPA	UREKA	VARO	W	WFX	WPH	YGG				

ข้อมูล Anti-Corruption Progress Indicator ของบริษัทจดทะเบียน

ได้รับการรับรอง

2S	7UP	ADVANC	AF	AI	AIE	AIRA	AJ	AKP	AMA	AMANAH	AMATA
AMATAV	AP	APCS	AS	ASIAN	ASK	ASP	AWC	AYUD	B	BAFAS	BAM
BANPU	BAY	BBL	BCH	BCP	BCPG	BE8	BEC	BEYOND	BGC	BGRIM	BKI
BLA	BPP	BROOK	BRR	BSBM	BTS	BWG	CEN	CENDEL	CFRESH	CGH	CHEWA
CHOTI	CHOW	CIG	CIMBT	CM	CMC	COM7	COTTO	CPALL	CPF	CPI	CPL
CPN	CRC	CSC	DCC	DELTA	DEMCO	DIMET	DRT	DTAC	DUSIT	EA	EASTW
EGCO	EP	EPG	ERW	ESTAR	ETE	FE	FNS	FPI	FPT	FSMART	FSS
FTE	GBX	GC	GCAP	GEL	GFPT	GGC	GJS	GPI	GPSC	GSTEEL	GULF
GUNKUL	HANA	HARN	HEMP	HENG	HMPRO	HTC	ICC	ICHI	IFS	III	ILINK
INET	INSURE	INTUCH	IRC	IRPC	ITEL	IVL	JKN	JR	K	KASET	KBANK
KBS	KCAR	KCE	KGI	KKP	KSL	KTB	KTC	KWI	L&E	LANNA	LH
LHFG	LHK	LPN	LRH	M	MAJOR	MAKRO	MALEE	MATCH	MBAX	MBK	MC
MCOT	META	MFC	MFEC	MILL	MINT	MONO	MOONG	MSC	MST	MTC	MTI
NBC	NEP	NINE	NKI	NOBLE	NOK	NSI	NWR	OCC	OGC	ORI	PAP
PATO	PB	PCSGH	PDG	PDJ	PG	PHOL	PK	PL	PLANB	PLANET	PLAT
PM	PPP	PPPM	PPS	PR9	PREB	PRG	PRINC	PRM	PROS	PSH	PSL
PSTC	PT	PTG	PTT	PTTEP	PTTGC	PYLON	Q-CON	QH	QLT	QTC	RATCH
RML	RWI	S&J	SAAM	SABINA	SAPPE	SAT	SC	SCB	SCC	SCCC	SCG
SCGP	SCM	SCN	SEAOIL	SE-ED	SELIC	SENA	SGP	SINGER	SIRI	SITHAI	SKR
SMIT	SMK	SMPC	SNC	SNP	SORKON	SPACK	SPALI	SPC	SPI	SPRC	SRICHA
SSF	SSP	SSSC	SST	STA	STGT	STOWER	SUSCO	SVI	SYMC	SYNTEC	TAE
TAKUNI	TASCO	TCAP	TCCM	TFG	TFI	TFMAMA	TGH	THANI	THCOM	THIP	THRE
THREL	TIDLOR	TIPCO	TISCO	TKS	TKT	TMILL	TMT	TNITY	TNL	TNP	TNR
TOG	TOP	TOPP	TPA	TPCS	TPP	TRU	TRUE	TSC	TSTE	TSTH	TTA
TTB	TTCL	TU	TVDH	TVI	TVO	TWPC	U	UBE	UBIS	UEC	UKEM
UOBKH	UPF	UV	VGI	VIH	WACOAL	WHA	WHAUP	WICE	WIJK	XO	YUASA
ZEN	ZIGA										

ประกาศเจตนา

AH	ALT	APCO	ASW	B52	CHG	CI	CPR	CPW	DDD
ECF	EKH	ETC	EVER	FLOYD	GLOBAL	ILM	INOX	J	JMART
KEX	KUMWEL	LDC	MEGA	NCAP	NOVA	NRF	NUSA	OR	PIMO
SAK	SIS	SSS	STECH	SUPER	SVT	TKN	TMD	TMI	TQM
VARO	VCOM	VIBHA	W	WIN					

ไม่เปิดเผยหรือไม่มีนโยบาย

4CS	3K-BAT	A	A5	AAI	AAV	ABICO	ABM	ACAP	ACC
ADB	ADD	AEONTS	AFC	AGE	AHC	AIT	AJA	AKR	ALL
ALUCON	AMARC	AMARIN	AMC	AMR	ANAN	AOT	APEX	APP	APURE
ARIN	ARIP	ARROW	ASAP	ASEFA	ASIA	ASIMAR	ASN	ATP30	AU
BBGI	BBIK	BC	BCT	BDMS	BEAUTY	BEM	BGT	BH	BIG
BIZ	BJC	BJCHI	BKD	BLAND	BLESS	BLISS	BM	BOL	BR
BSM	BTG	BTNC	BTW	BUI	BYD	CAZ	CBG	CCET	CCP
CH	CHARAN	CHAYO	CHIC	CHO	CITY	CIVIL	CK	CKP	CMAN
CNT	COLOR	COMAN	CPANEL	CPH	CPT	CRANE	CRD	CSP	CSR
CV	CWT	D	DCON	DITTO	DMT	DOD	DPAINT	DTCI	DV8
EE	EFORL	EMC	ESSO	F&D	FANCY	FMT	FN	FORTH	FTI
GIFT	GL	GLAND	GLOCON	GLORY	GRAMMY	GRAND	GREEN	GSC	GTB
HL	HPT	HTECH	HUMAN	HYDRO	ICN	IFEC	IHL	IIG	IMH
INSET	IP	IRCP	IT	ITD	ITNS	JAK	JAS	JCK	JCKH
JSP	JUBILE	JWD	KAMART	KC	KCC	KCM	KDH	KIAT	KISS
KKC	KLINIQ	KOOL	KTIS	KUN	KWC	KWM	KYE	LALIN	LEE
LOXLEY	LPH	LST	MACO	MANRIN	MATI	MAX	M-CHAI	MCS	MDX
MGT	MICRO	MIDA	MITSIB	MJD	MK	ML	MODERN	MORE	MPIC
NATION	NC	NCH	NCL	NDR	NER	NETBAY	NEW	NEWS	NEX
NPK	NSL	NTV	NV	NVD	NYT	OHTL	OISHI	ONEE	OSP
PACO	PAF	PCC	PEACE	PERM	PF	PICO	PIN	PJW	PLUS
POLY	POMPUI	PORT	POST	PPM	PRAKIT	PRAPAT	PRECHA	PRIME	PRIN
PROUD	PSG	PTC	PTECH	PTL	RAM	RBF	RCL	RICHY	RJH
ROJNA	RP	RPC	RPH	RSP	RT	S	S11	SA	SABUY
SAM	SAMART	SAMCO	SAMTEL	SANKO	SAUCE	SAWAD	SAWANG	SCAP	SCI
SE	SEAFCO	SECURE	SENAJ	SFLEX	SFP	SFT	SGF	SHANG	SHR
SIMAT	SISB	SK	SKE	SKN	SKY	SLM	SLP	SMART	SMD
SO	SOLAR	SONIC	SPA	SPCG	SPG	SPVI	SQ	SR	SSC
STC	STEC	STHAI	STI	STP	STPI	SUC	SUN	SUTHA	SVH
SYNEX	TACC	TAPAC	TC	TCC	TCCC	TCJ	TCOAT	TEAM	TEAMG
TFM	TGE	TGPRO	TH	THAI	THANA	THE	THG	THL	THMUI
TITLE	TK	TKC	TLI	TM	TMC	TMW	TNDT	TNH	TNPC
TPBI	TPCH	TPIPL	TPIPP	TPLAS	TPOLY	TPS	TQR	TR	TRC
TRV	TSE	TSF	TSR	TTI	TTT	TTW	TVT	TWP	TWZ
UMI	UMS	UNIQ	UP	UPA	UPOIC	UREKA	UTP	UVAN	VL
VRANDA	WAVE	WFX	WGE	WINMED	WINNER	WORK	WORLD	WP	WPH
YONG									