

สวัสดี ตอนเช้า

แนวโน้มตลาดวันนี้



“เทคนิคจะรีบาวด์
แต่ fund flow ยังกดดัน”

คาดดัชนีเคลื่อนไหวในกรอบระหว่าง 1600-1625 จุด โดยสัญญาณเทคนิคที่เป็น oversold หนุนให้ดัชนีพยายามรีบาวด์ โดยมีกรอบล่างที่แนวรับ 1600 จุด ขณะที่การฟื้นตัวยังถูกจำกัดจากทิศทาง fund flow ไหลออก โดยมีกรอบบนที่แนวต้าน 1625 จุด ด้านภาพรวม หากต่ำกว่า 1600 จุด เป็นลบต่อ และมีแนวรับถัดไปที่ 1590 จุด

ประเด็นสำคัญ



- เจอร์ม พาวเวล ปร. Fed เน้นย้ำว่า Fed จะเร่งปรับขึ้น ด.บ. เพื่อสกัดเงินเฟ้อ แต่ยังไม่ได้ตัดสินใจถึงขนาดของการขึ้น ด.บ. ด้าน Goldman Sachs เพิ่มคาดการณ์ ด.บ. สูงสุดของ Fed ที่ 5.5-5.75% ขณะที่ FedWatch Tool ให้น้ำหนัก 72% ที่ Fed จะขึ้น ด.บ. 0.50% ในการประชุม 21-22 มี.ค.
- การจ้างงานภาคเอกชน ก.พ. ของสหรัฐฯเพิ่มขึ้นเกินคาด และการเปิดรับสมัครงานลดลงน้อยกว่าคาดใน ม.ค. บ่งชี้ตลาดแรงงานยังคงแข็งแกร่ง
- กพ. เห็นชอบค่าไฟฟ้าเฉลี่ยที่เรียกเก็บกับ ปชช. งวด พ.ค.-ส.ค.66 ที่ 4.75 บ./หน่วย จาก 4.72 บ./หน่วย ขณะที่ กบง. ตรึงราคาก๊าซหุงต้ม 423 บ./ถัง 15 กก. ตั้งแต่วันที่ 1 เม.ย.-30 มิ.ย. 66
- บอร์ด EV ปรับมาตรการสนับสนุนและเตรียมเสนอ ครม. สืบค้นหาหน้าก่อนยุบสภา รongรับค่ายรถทุกค่ายที่ลงทุนไทย เตรียมขยายเวลาผลิตรถทดแทนการนำเข้าจาก 2 ปี เป็น 3 ปี
- ก. คลัง คาดเงินเฟ้อปีนี้ทรงตัวกรอบ 3% ด้าน ธปท. ระบุเงินบาทอ่อนค่าสอดคล้องภูมิภาค คาดยังผันผวนสูง แนะนำเอกชนประกันความเสี่ยง
- FETCO ระบุดัชนีความเชื่อมั่น นลก. 3 เดือนข้างหน้าอยู่ในเกณฑ์ร้อนแรง หนุนจากภาคท่องเที่ยวฟื้น-การเลือกตั้ง แต่กังวล Fed เร่งขึ้น ด.บ.-การระบาดโควิด-19 หลัง นกท. ต่างชาติเข้า ปท. มากขึ้นกระทบตลาดทุน

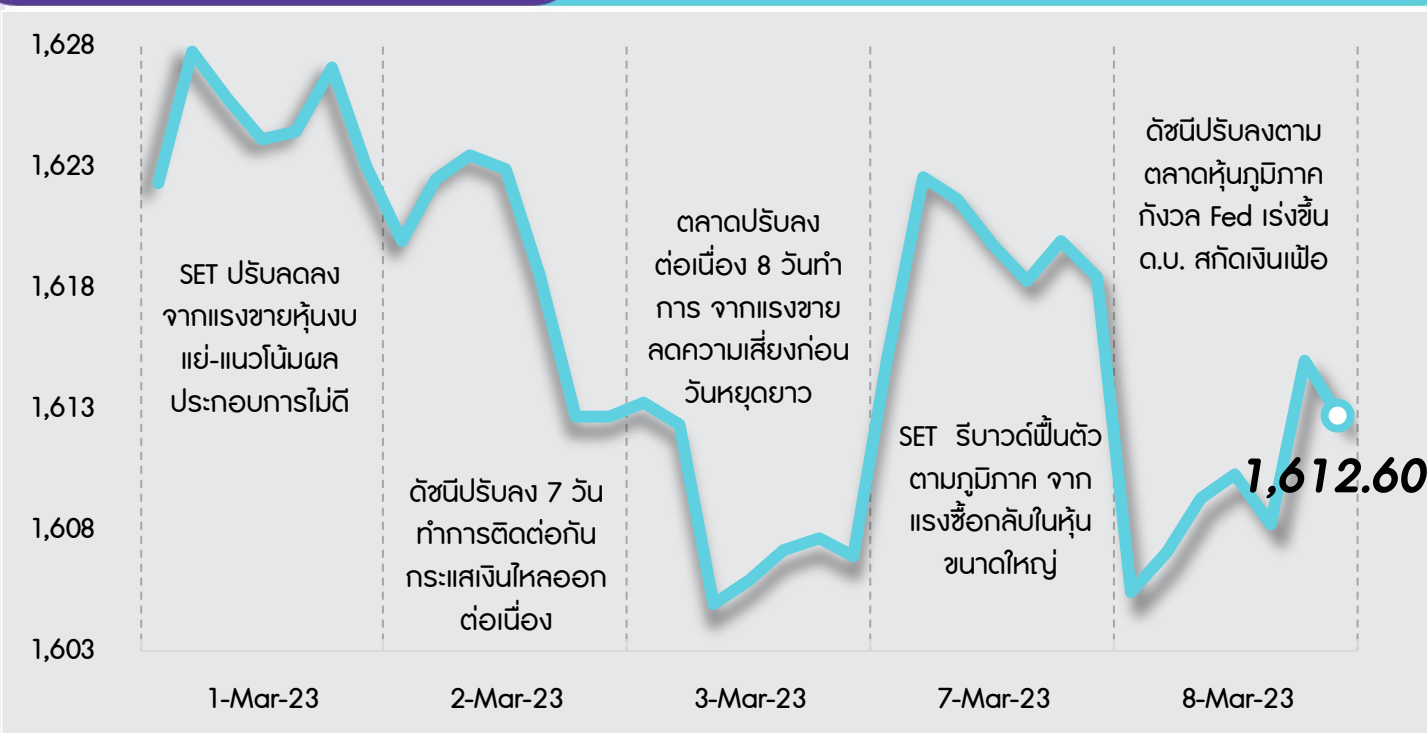
กลยุทธ์การลงทุน



ช่วงสั้นมอง SET จะแกว่งตัว Sideways Down โดยตลาดจะกลับไปโฟกัสที่เศรษฐกิจมหภาคมากขึ้น ซึ่งน่าจะยังกังวลเกี่ยวกับภาวะเศรษฐกิจโลกถดถอย ดอกเบี้ยขาขึ้น รวมถึงความขัดแย้งทางภูมิรัฐศาสตร์ ดังนั้นกลยุทธ์การลงทุนแนะนำ “Selective Buy”

แนวรับ - แนวต้าน

1600/1590 - 1625/1630



ลือคเป้าลงทุน



Weekly Portfolio : มอง SET ยังขาดปัจจัยหนุนใหม่ และจะกลับไปโฟกัสที่เศรษฐกิจมหภาคมากขึ้น ดังนั้นกลยุทธ์การลงทุนจึงแนะนำ “Selective Buy” ในธีมที่มีปัจจัยบวกเฉพาะตัว โดยเน้นรอซื้อเมื่อราคาอ่อนตัว ดังนี้

- 1) หุ้นที่น่าสนใจลงทุน หาก SET หลุด 1600 โดยในแง่พื้นฐานธุรกิจยังแข็งแกร่ง, Valuation มี upside น่าสนใจเกิน 20% อีกทั้งราคาหุ้นปรับลงแรง YTD และต่ำกว่า SET เลือก PTTEP HMPRO CPALL SCGP GULF
- 2) หุ้นที่คาดผลบวกเชิงจิตวิทยาและอานิสงส์จากเม็ดเงินเข้าสู่ระบบเศรษฐกิจในช่วงเลือกตั้ง เลือก กลุ่มสื่อ BEC MAJOR และกลุ่มค้าปลีก CPN
- 3) หุ้นปันผลที่มีคุณภาพดี โดยเน้นจ่ายปันผลต่อเนื่อง 20 ปีขึ้นไป คาดให้ Div. Yield (หลังหักจ่ายระหว่างกาลไปแล้ว) ปี 65 สูงเกิน 4% และปี 66 คาด Div. Yield ดีขึ้นหรือใกล้เคียงเดิม อีกทั้งปี 66 ผลประกอบการยังมีแนวโน้มเติบโตต่อเนื่อง อีกทั้งราคาหุ้นยังมี Upside เกิน 15% เลือก KTB และ AP

ขณะที่ช่วงสั้นหุ้นแนะนำให้เพิ่มความระมัดระวังการลงทุน เนื่องจากมีความเสี่ยงราคาปรับตัวลงหรือ Underperform ตลาด สำหรับ

- 1) หุ้นที่โดนปรับลดประมาณการกำไรหรือ Downgrade/ราคามี Downside/มีปัจจัยเสี่ยงรออยู่ ได้แก่ AEONTS BEM SAWAD TCAP TIDLOR TLI TTB MST MTC TQM
- 2) หุ้นที่แนวโน้มผลประกอบการ 1Q66 คาดยังหดตัวต่อ YoY และ QoQ ได้แก่ GFPT CPF BTS ASP

Daily focus



GPSC ปี 2566 คาดกำไรจะฟื้นตัวอย่างโดดเด่น YoY โดยได้แรงหนุนจากราคาขายที่สูงขึ้น และมีแรงกดดันจากต้นทุนพลังงาน (LNG และถ่านหิน) ที่ลดลง อีกทั้งธุรกิจโรงไฟฟ้าพลังงานแสงอาทิตย์ในอินเดีย (AEPL) จะพลิกกลับมาทำกำไร

KCE มอง 1Q66 จะเป็นจุดต่ำสุดของกำไรปีนี้ และจะกลับเติบโตโดดเด่นอีกครั้งใน 2H66 จาก Pent-up demand โดยเฉพาะลูกค้าในฝั่งยุโรปจะชดเชยการปรับลดราคาขายให้กับลูกค้าได้ และคาดว่าจะดีต่อเนื่องไปถึงปี 2567 ที่มีการขยายกำลังการผลิตครั้งใหญ่



InnovestX



@Innovestx

สวัสดี ตอนเช้า

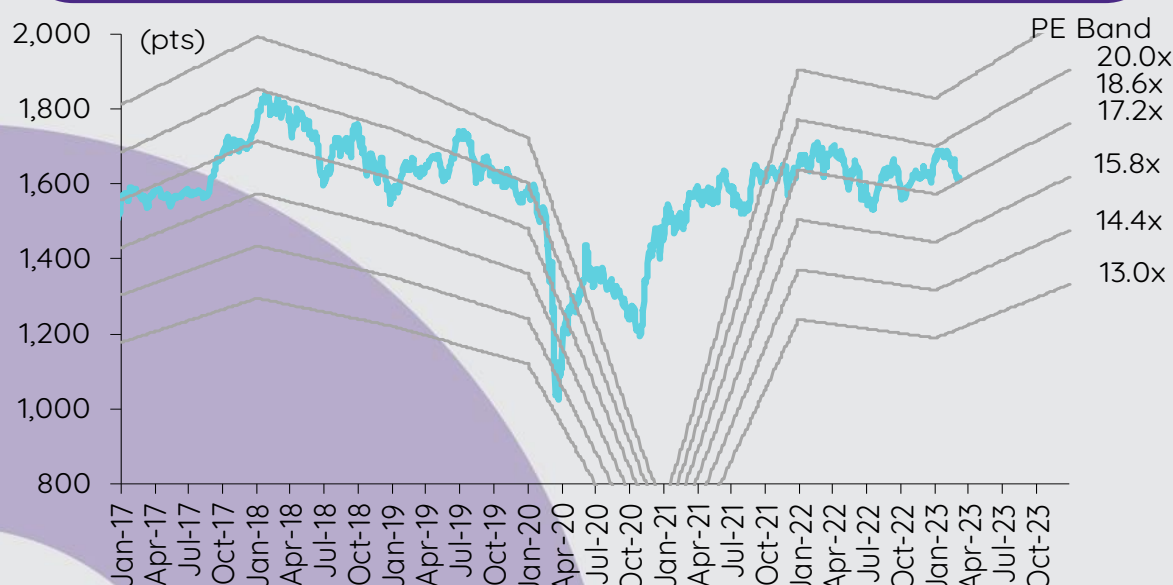
บทวิเคราะห์วันนี้

BLA – คาด VNB เพิ่มขึ้น และกำไรเติบโตอย่างแข็งแกร่ง

เกาะกระแสข่าวเศรษฐกิจ

วันที่	เหตุการณ์
7 มี.ค.	Economic release: CN – ดุลการค้าเดือนก.พ.
8 มี.ค.	Economic release: EU – GDP 4Q22 (รายงานครั้งสุดท้าย) US – ตัวเลขการจ้างงานนอกภาคเกษตรโดย ADP เดือนก.พ., ดุลการค้าเดือนม.ค., ตำแหน่งงานว่างเปิดใหม่จาก JOLTS, ปริมาณน้ำมันดิบคงคลังรายสัปดาห์
9 มี.ค.	Economic release: JP – GDP 4Q22 (รายงานครั้งสุดท้าย) CN – ดัชนีราคาผู้บริโภคและผู้ผลิตเดือนก.พ. US - จำนวนผู้ขอสวัสดิการการว่างงานรายสัปดาห์ Event: ประชุมธนาคารกลางญี่ปุ่น
10 มี.ค.	Economic release: JP – ดัชนีราคาผู้ผลิตเดือนก.พ. US – รายได้เฉลี่ยรายชั่วโมง, ตัวเลขการจ้างงานนอกภาคเกษตรและอัตราการว่างงานเดือนก.พ. Event: ประชุมธนาคารกลางญี่ปุ่น

การเคลื่อนไหวของ SET Index



ดัชนีตลาดหลักทรัพย์ของไทย

ดัชนี	8 มี.ค. (จุด)	Chg (จุด)	Chg (%)	มูลค่า (ล้านบาท)
SET	1,612.60	(5.91)	(0.37)	59,250.43
SET50	961.77	(5.25)	(0.54)	37,209.79
SET100	2,163.49	(10.65)	(0.49)	45,114.16
sSET	1,074.06	2.03	0.19	4,135.46
SETHD	963.54	(1.52)	(0.16)	23,454.65
SETCLMV	1,158.57	(5.65)	(0.49)	13,611.59
SETTHSI	1,023.98	(5.39)	(0.52)	40,567.45
SETWB	996.11	1.56	0.16	9,680.17
mai	567.21	3.59	0.64	3,063.76

สรุปการซื้อขายแยกตามกลุ่มผู้ลงทุน

(ล้านบาท)	8 มี.ค.	WTD	MTD	YTD
ต่างชาติ				
สุทธิ	(3,988)	(5,357)	(9,722)	(34,890)
สัดส่วน (%)	57.37	57.27	53.86	49.99
สถาบันฯ				
สุทธิ	1,002	3,146	8,111	(2,374)
สัดส่วน (%)	5.71	6.11	8.13	8.40
บัญชีบล.				
สุทธิ	(103)	(853)	(3,773)	3,023
สัดส่วน (%)	7.64	7.77	8.05	7.34
บุคคล				
สุทธิ	3,089	3,063	5,384	34,241
สัดส่วน (%)	29.28	28.85	29.95	34.27

% ของมูลค่าการซื้อขายรายกลุ่มเทียบกับทั้งหมด

การซื้อขายสุทธิแยกตามกลุ่มผู้ลงทุนของ S50 futures

(สัญญา)	8 มี.ค.	WTD	MTD	YTD
ต่างชาติ				
	(18,996)	1,674	(44,863)	(268,481)
สถาบัน				
	2,627	2,549	12,199	33,247
รายย่อย				
	16,369	(4,223)	32,664	235,234

การซื้อขายของต่างชาติในตลาดพันธบัตร

(ล้านบาท)	8 มี.ค.	WTD	MTD	YTD
ซื้อ				
	1,534	11,994	30,328	265,615
ขาย				
	3,575	6,594	17,993	261,832
สุทธิ				
	(2,042)	5,400	12,336	3,783

คาด VNB เพิ่มขึ้น และกำไรเติบโตอย่างแข็งแกร่ง

เราคาดว่ากำไรของ BLA จะเติบโตอย่างแข็งแกร่งในปี 2566 และปี 2567 โดยได้แรงหนุนจากอัตราส่วนเงินสำรองประกันชีวิตและผลประโยชน์จ่ายตามกรมธรรม์ที่ลดลงอันเป็นผลมาจากการโอนกลับสำรองค่าเพื่อความผันผวน (PAD) เนื่องจากกรมธรรม์ครบกำหนด เราคาดว่า VNB จะเพิ่มขึ้นอย่างต่อเนื่องในปี 2566 ในอัตราเดียวกับการฟื้นตัวของเบี้ยประกันภัยรับปีแรก VNB ที่เพิ่มขึ้นอย่างต่อเนื่อง คาดว่าจะหนุนให้ EV เพิ่มขึ้นเล็กน้อยในปี 2566 เรายังคงเรตติ้ง OUTPERFORM สำหรับ BLA และคงราคาเป้าหมายไว้ที่ 40 บาท (1x EV) โดยคาดว่ากำไรจะเติบโตอย่างแข็งแกร่ง และ VNB จะเพิ่มขึ้น

อัตราส่วนเงินสำรองประกันชีวิตและผลประโยชน์จ่ายตามกรมธรรม์จะลดลง BLA คาดว่าอัตราส่วนเงินสำรองประกันชีวิตและผลประโยชน์จ่ายตามกรมธรรม์จะลดลงจาก 113% ในปี 2565 สู่ราว 108% ในปี 2566 และเกือบ 100% ในปี 2567 และปี 2568 เนื่องจากบริษัทจะเพิ่มสัดส่วนผลิตภัณฑ์ที่ทำให้มาร์จิ้นสูงอย่างต่อเนื่อง และโอนกลับสำรองค่าเพื่อความผันผวน (PAD) จากกรมธรรม์ที่ครบกำหนดซึ่งจะเพิ่มขึ้นจาก 1.8 หมื่นลบ. ในปี 2565 สู่ราวปีละ 3.0 หมื่นลบ. ในปี 2566-2568 บริษัทจะเน้นผลิตภัณฑ์ที่ทำให้มาร์จิ้นสูง (ประกันสุขภาพ, ประกันโรคร้ายแรง, PAR, ยูนิคัล และ MRTA) เราคาดการณ์อัตราส่วนเงินสำรองประกันชีวิตและผลประโยชน์จ่ายตามกรมธรรม์ตามหลักระมัดระวังที่ 110% ในปี 2566 และ 105% ในปี 2567 และปี 2568

เบี้ยประกันภัยรับรายใหม่จะเพิ่มขึ้น แต่เบี้ยประกันภัยรับทั้งหมดจะลดลง ในปี 2566 BLA ตั้งเป้าเบี้ยประกันภัยรับรายใหม่เติบโต 17% (เทียบกับ 11% ในปี 2565) แต่คาดว่าเบี้ยประกันภัยรับปีต่อไปจะลดลง 6% (เทียบกับ -2% ในปี 2565) และเบี้ยประกันภัยรับทั้งหมดจะลดลง 2% (เทียบกับระดับทรงตัวในปี 2565) สำหรับปี 2566 เราคาดการณ์ตามหลักระมัดระวังว่าเบี้ยประกันภัยรับรายใหม่จะเติบโต 12% เบี้ยประกันภัยรับปีต่อไปจะลดลง 6% และเบี้ยประกันภัยรับทั้งหมดจะลดลง 3%

VNB จะเพิ่มขึ้นอย่างต่อเนื่อง มูลค่าปัจจุบันของกรมธรรม์ใหม่ (VNB) เพิ่มขึ้น 34% สู่ 1.76 บาท/หุ้น ในปี 2565 โดยได้แรงหนุนจากเบี้ยประกันภัยรับปีแรกแบบคำนวณรายปี (APE) ที่เติบโต 10% และ VNB margin ที่เพิ่มขึ้นมาก (+7 ppt สู่ 42.6% ตามการคำนวณของ BLA) ซึ่งเป็นผลมาจากการปรับสมมติฐาน ROI เพิ่มขึ้นสู่ 3.75% จาก 3.25% ในปี 2564 สำหรับปี 2566 บริษัทคาดว่า VNB margin จะปรับตัวดีขึ้นเล็กน้อย และคาดว่า VNB จะเติบโตในระดับเดียวกับการเติบโตของเบี้ยประกันภัยรับปีแรก เราคาดว่า VNB จะเพิ่มขึ้น 12% ในปี 2566 เท่ากับการเติบโตของเบี้ยประกันภัยรับปีแรก เราคาดว่ามูลค่าพื้นฐานของกิจการ (EV) จะเพิ่มขึ้นเล็กน้อยในปี 2566 โดยได้แรงหนุนจาก VNB ที่เพิ่มขึ้นอย่างต่อเนื่อง

กำไรจะเติบโตอย่างแข็งแกร่งสองปีติดต่อกัน เราคาดว่า BLA จะรายงานกำไรเติบโตอย่างแข็งแกร่งสองปีติดต่อกันที่ 45% ในปี 2566 และ 36% ในปี 2567 หลักๆ ได้แรงหนุนจากอัตราส่วนเงินสำรองประกันชีวิตและผลประโยชน์จ่ายตามกรมธรรม์ที่ลดลงจากการโอนกลับสำรองค่าเพื่อความผันผวน (PAD) เนื่องจากกรมธรรม์ครบกำหนด

คงเรตติ้ง OUTPERFORM เรายังคงเรตติ้ง OUTPERFORM สำหรับ BLA และคงราคาเป้าหมายไว้ที่ 40 บาท (1x EV ปี 2566) เพราะคาดว่ากำไรจะเติบโตอย่างแข็งแกร่ง และ VNB จะเพิ่มขึ้นในปี 2566 โดยมีสาเหตุมาจากอัตราส่วนเงินสำรองประกันชีวิตและผลประโยชน์จ่ายตามกรมธรรม์ที่ลดลง VNB margin ที่ดีขึ้น และ ROI ที่สูงขึ้น

ปัจจัยความเสี่ยง ปัจจัยเสี่ยงที่สำคัญ ได้แก่: 1) แรงกดดันต่อกำลังซื้อของลูกค้าจากภาวะเงินเฟ้อ 2) ความผันผวนของตลาดทุน 3) การเคลื่อนไหวของอัตราผลตอบแทนพันธบัตรรัฐบาล และ 4) การบังคับใช้มาตรฐานการบัญชีใหม่ โดยเฉพาะ IFRS17

กิตติมา สัตยพันธ์, CFA
นักวิเคราะห์การลงทุนปัจจัยพื้นฐานด้านหลักทรัพย์
0-2949-1003
kittima.sattayapan@scb.co.th

สรุปข่าวในและต่างประเทศ

สรุปข่าวเศรษฐกิจและตลาดต่างประเทศ

เศรษฐกิจโลก

📈 ADP เผยการจ้างงานภาคเอกชนสหรัฐพุ่งเกินคาดในเดือนก.พ. ออโตเมติก ดาต้า โพรเซสซิง อิงค์ (ADP) เปิดเผยว่า การจ้างงานของภาคเอกชนสหรัฐพุ่งขึ้น 242,000 ตำแหน่งในเดือนก.พ. สูงกว่าที่นักวิเคราะห์คาดการณ์ที่ระดับ 205,000 ตำแหน่ง จากระดับ 119,000 ตำแหน่งในเดือนม.ค. ภาคบริการมีการจ้างงานเพิ่มขึ้น 190,000 ตำแหน่งในเดือนก.พ. ขณะที่ภาคการผลิตมีการจ้างงานเพิ่มขึ้น 52,000 ตำแหน่ง - อินโฟเควสท์ (8 มี.ค. 66)

🔗 จีนยกเครื่องควบคุมภาคเทคโนโลยี หวังรับมือการคว่ำบาตรจากสหรัฐ จีนขยายอำนาจให้แก่กระทรวงสำคัญ พร้อมจัดตั้งสำนักงานใหม่ เพื่อให้เข้ามาสอดส่องดูแลข้อมูลสำคัญ โดยถือเป็นการยกเครื่องภาคเทคโนโลยีครั้งใหญ่ของประเทศ ในขณะที่คณะบริหารภายใต้การนำของประธานาธิบดี สี จิ้นผิง กำลังต่อสู้กับสหรัฐในภาคส่วนต่าง ๆ ตั้งแต่ปัญญาประดิษฐ์ (AI) ไปจนถึงชิปเซมิคอนดักเตอร์ - อินโฟเควสท์ (8 มี.ค. 66)

🔗 "พาวเวล" ย้ำวันที่ 2 เฟดพร้อมเหยียบคันเร่งขึ้นอัตราดอกเบี้ย นายเจอโรม พาวเวล ประธานธนาคารกลางสหรัฐ (เฟด) กล่าวแถลงการณ์รอบครึ่งปีว่าด้วยนโยบายการเงินและภาวะเศรษฐกิจสหรัฐต่อสภาองเกรสในวันที่ 2 โดยได้กล่าวถ้อยแถลงต่อคณะกรรมการบริการการเงินประจำสภาผู้แทนราษฎรในวันนี้ ทั้งนี้ นายพาวเวลกล่าวย้ำว่า เฟดจะเร่งปรับขึ้นอัตราดอกเบี้ยเพื่อสกัดเงินเฟ้อ แต่เฟดยังไม่ได้ตัดสินใจเกี่ยวกับขนาดของการปรับขึ้นอัตราดอกเบี้ยในการประชุมเดือนนี้ โดยเฟดจะพิจารณาจากข้อมูลที่ได้รับเกี่ยวกับตลาดแรงงานและเงินเฟ้อ - อินโฟเควสท์ (8 มี.ค. 66)

📈 สหรัฐเผยขาดดุลการค้าเพิ่มสู่ระดับ 6.83 หมื่นล้านดอลลาร์ในเดือนม.ค. กระทรวงพาณิชย์สหรัฐเปิดเผยว่า ตัวเลขขาดดุลการค้าในภาคสินค้าและบริการของสหรัฐเพิ่มขึ้น 1.1 พันล้านดอลลาร์ สู่ระดับ 6.83 หมื่นล้านดอลลาร์ในเดือนม.ค. แต่ต่ำกว่าที่นักวิเคราะห์คาดการณ์ที่ระดับ 6.87 หมื่นล้านดอลลาร์ ทั้งนี้ การนำเข้าเพิ่มขึ้น 3% สู่ระดับ 3.258 แสนล้านดอลลาร์ ขณะที่การส่งออกเพิ่มขึ้น 3.4% สู่ระดับ 2.575 แสนล้านดอลลาร์ - อินโฟเควสท์ (8 มี.ค. 66)

ตลาดเงิน

📈 ดอลลาร์สหรัฐแข็งค่าเล็กน้อยเมื่อเทียบกับสกุลเงินหลัก ๆ ในการซื้อขายที่ตลาดปริวรรตเงินตรานิวยอร์กในวันพุธ (8 มี.ค.) หลังจากนายเจอโรม พาวเวล ประธานธนาคารกลางสหรัฐ (เฟด) เสร็จสิ้นการแถลงต่อสภาองเกรสในวันที่ 2 โดยย้ำว่าเฟดจะเร่งปรับขึ้นอัตราดอกเบี้ยเพื่อสกัดเงินเฟ้อ แต่เฟดยังไม่ได้ตัดสินใจเกี่ยวกับขนาดของการปรับขึ้นอัตราดอกเบี้ยในการประชุมเดือนมี.ค. ทั้งนี้ ดัชนีดอลลาร์ซึ่งเป็นดัชนีวัดความเคลื่อนไหวของดอลลาร์เมื่อเทียบกับสกุลเงินหลัก 6 สกุลในตะกร้าเงิน เพิ่มขึ้น 0.06% แต่ที่ระดับ 105.6598 ดอลลาร์สหรัฐแข็งค่าเมื่อเทียบกับเงินเยน ที่ระดับ 137.21 เยน จากระดับ 137.09 เยน และแข็งค่าเมื่อเทียบกับดอลลาร์แคนาดา ที่ระดับ 1.3799 ดอลลาร์แคนาดา จากระดับ 1.3758 ดอลลาร์แคนาดา อย่างไรก็ตาม ดอลลาร์อ่อนค่าลงเมื่อเทียบกับฟรังก์สวิส ที่ระดับ 0.9411 ฟรังก์ จากระดับ 0.9415 ฟรังก์ และอ่อนค่าลงเมื่อเทียบกับโครนาสวีเดน ที่ระดับ 10.7174 โครนา จากระดับ 10.7307 โครนา ส่วนยูโรอ่อนค่าลงเมื่อเทียบกับดอลลาร์ ที่ระดับ 1.0546 ดอลลาร์ จากระดับ 1.0552 ดอลลาร์ ขณะที่เงินปอนด์แข็งค่าขึ้นแต่ที่ระดับ 1.1841 ดอลลาร์ จากระดับ 1.1831 ดอลลาร์ - IQ Biz (9 มี.ค. 66)

สินค้าโภคภัณฑ์

📈 สัญญาน้ำมันดิบเวสต์เท็กซัส (WTI) ตลาดนิวยอร์กปิดลบติดต่อกันเป็นวันที่ 2 ในวันพุธ (8 มี.ค.) เนื่องจากนักลงทุนยังคงกังวลว่าการปรับขึ้นอัตราดอกเบี้ยซึ่งรุกของธนาคารกลางสหรัฐ (เฟด) จะส่งผลกระทบต่อเศรษฐกิจและความต้องการใช้น้ำมัน โดยความกังวลดังกล่าวได้ดับบึงปัจจัยบวกจากรายงานสต็อกน้ำมันดิบสหรัฐที่ลดลงมากกว่าคาดในสัปดาห์ที่ผ่านมา ทั้งนี้ สัญญาน้ำมันดิบ WTI ส่งมอบเดือนเม.ย. ลดลง 92 เซนต์ หรือ 1.19% ปิดที่ 76.66 ดอลลาร์/บาร์เรล ส่วนสัญญาน้ำมันดิบเบรนท์ (BRENT) ส่งมอบเดือนพ.ค. ลดลง 63 เซนต์ หรือ 0.76% ปิดที่ 82.66 ดอลลาร์/บาร์เรล - IQ Biz (9 มี.ค. 66)

📈 สัญญาทองคำตลาดนิวยอร์กปิดลบในวันพุธ (8 มี.ค.) หลังจากนายเจอโรม พาวเวล ประธานธนาคารกลางสหรัฐ (เฟด) เสร็จสิ้นการแถลงต่อสภาองเกรสในวันที่ 2 โดยย้ำว่าเฟดจะเร่งปรับขึ้นอัตราดอกเบี้ยเพื่อสกัดเงินเฟ้อ ทั้งนี้ สัญญาทองคำตลาด COMEX (Commodity Exchange) ส่งมอบเดือนเม.ย. ลดลง 1.40 ดอลลาร์ หรือ 0.08% ปิดที่ 1,818.60 ดอลลาร์/ออนซ์ - IQ Biz (9 มี.ค. 66)

ตลาดหุ้น

📈 ดัชนีดาวโจนส์ตลาดหุ้นนิวยอร์กปิดลบเล็กน้อยในวันพุธ (8 มี.ค.) ขณะที่ดัชนี S&P500 และ Nasdaq ปิดในแดนบวก หลังจากนายเจอโรม พาวเวล ประธานธนาคารกลางสหรัฐ (เฟด) เสร็จสิ้นการแถลงนโยบายการเงินต่อสภาองเกรสในวันที่ 2 ขณะเดียวกันนักลงทุนจับตาดูการเปิดเผยตัวเลขจ้างงานนอกภาคเกษตรและข้อมูลเงินเฟ้อของสหรัฐ เพื่อประเมินทิศทางอัตราดอกเบี้ยของเฟดในอนาคต ดัชนีเอสแอนด์พี500 ปิดที่ 3,992.01 จุด ลดลง 58.06 จุด หรือ -1.48% ดัชนี S&P500 ปิดที่ 3,992.01 จุด เพิ่มขึ้น 5.64 จุด หรือ +0.14% และดัชนี Nasdaq ปิดที่ 11,576.00 จุด เพิ่มขึ้น 45.67 จุด หรือ +0.40% - IQ Biz (9 มี.ค. 66)

สรุปข่าวเศรษฐกิจและตลาดในประเทศ

เศรษฐกิจไทย

🔗 'บอร์ดอีวี' ชงปรับมาตรการ รื้อเกณฑ์ค่ายรถรับเงินหนุน บอร์ดอีวี เตรียมชง ครม.สัปดาห์หน้า เคาး:แพ็กเกจ ฉบับปรับปรุง เร่งเสนอก่อนยุบสภา รองรับค่ายรถทุกค่ายในโลกลงทุนไทย เล็งยึดเวลาผลิตรถทดแทนการนำเข้าจาก 2 ปี เป็น 3 ปี ยืนยันค่ายรถกลุ่มไม่เสียเปรียบ สามารถเปลี่ยนมาเข้ามาตรการใหม่ได้ พร้อมขอประเภทรถที่รับเงินอุดหนุนให้ละเอียดขึ้น - กรุงเทพธุรกิจ (9 มี.ค. 66)

🔗 เคาะค่าไฟที่ 4.74 บาท เปิดรับฟังประชาพิจารณ์ คณะกรรมาธิการปรับขึ้นเล็กน้อย "กกพ." เคาะค่าไฟงวดใหม่ พ.ค.-ส.ค. 4.74 บาทต่อหน่วย จากเดิม 4.72 บาทต่อหน่วย พร้อมเปิดรับฟังความคิดเห็นจากผู้มีส่วนได้ส่วนเสียระหว่างวันที่ 10-20 มี.ค. ก่อนเสนอบอร์ดไม่เกิน 22 มี.ค. เพื่อเสนอที่กต.ที่ประชุม กกพ. วันที่ - เดลินิวส์ (9 มี.ค. 66)

📈 เดือนรับมือ 'บาทผันผวนสูง' ธปท.ชี้พิษดอกเบี้ย 'เฟด' จี้เอกชนเร่งประกันความเสี่ยง "แบงก์ชาติ" เดือนแนวโน้ม เงินบาทยังผันผวนสูง ณะเอกชน ประกันความเสี่ยง ขณะ "เฟทโก" ประเมินลากยาวอีก 2 เดือน จับตาเฟดขึ้นดอกเบี้ยทะลุ 6% ในปีนี้ ด้านผู้ประกอบการส่งออกจืดแลค่าเงิน หลังต้นทุนการเงินพุ่งจากค่าเงินที่ผันผวนแรง "อากม" ย้ำ เศรษฐกิจไทยไม่ร้อนแรงเกินไป มั่นใจแตะบรกรเงินเพื่อให้ลดต่ำ เข้าสู่รอบเป้าหมาย 3% ได้ - กรุงเทพธุรกิจ (9 มี.ค. 66)















SET SET ปิดที่ 1,612.60 จุด ลดลง 5.91 จุด (-0.37%) มูลค่าการซื้อขาย 59,250.43 ล้านบาท การซื้อขายหุ้น ดัชนีปรับตัวลง โดยระดับสูงสุด 1,615.51 จุด และต่ำสุด 1,599.87 จุด - IQ Biz (8 มี.ค. 66)

สรุปข่าวเศรษฐกิจและตลาดในประเทศ (ต่อ)

24CS	↔ 24CS ชูแผนธุรกิจปี 2566 เดินหน้าประมูผลงานใหม่เต็มที่ หลังอสังหาฟื้นตัว eworkงานในมือแน่น 1.2 พันล้านบาท จ่อเบิกรายได้ปีนี้ 700 ล้านบาท วางเป้าปีนี้โต 20-25% ด้านผู้บริหารจ่อลุยธุรกิจบริการเพิ่มครบวงจร เจาะกลุ่มลูกค้า B2C ยึดหัวหาดคอนโดมิเนียมในเขตกรุงเทพฯ และปริมณฑล - กันยายน (9 มี.ค. 66)
BANPU	↔ BANPU ยอมรับสถานการณ์ราคาก๊าซ-ถ่านหินลดลงเทียบปีก่อน คาดราคาก๊าซไตรมาส 1/2566 เฉลี่ยเหลือ 2-3 ดอลลาร์ ปลายปีจะไม่แน่นอนเหมือน ครงปีชาย 2.8 แสนล้านบาทที่พุ่งเทียบใกล้เคียงปีก่อน ส่วนราคาถ่านหินจะอยู่ที่ 200 ดอลลาร์ต่อตัน เร่งเพิ่มปริมาณผลิตทดแทนราคา ปีกองยอดขายปีนี้ 42 ล้านตัน ส่วนธุรกิจไฟฟ้าเร่งเจรจาจัดซื้อใหม่ไตรมาส 2/2566 นี้ - กันยายน (9 มี.ค. 66)
BRI	↔ BRI อดวยยอดขาย 2 เดือนแรก ปี 2566 พุ่งกว่า 2 พันล้านบาท หนุน Q1/2566 โดดเด่น วางเป้ายอดขายทั้งปี 2566 โต 20% และ 1.3 หมื่นล้านบาท และรายได้โต 40% ไม่ต่ำกว่า 9 พันล้านบาท เล็งเปิดตัวโครงการใหม่ 20 โครงการ มูลค่ารวม 2.25 หมื่นล้านบาท กระจายตัวทั้งในกรุงเทพฯ และต่างจังหวัด - กันยายน (9 มี.ค. 66)
CPALL	↔ CPALL ปีนี้สดใสรายยอดขายต่อสาขาเดิมจะโต 5-7% ตั้งงบ 2.7 หมื่นล้านบาท ลุยขยาย 7-11 ในไทยเพิ่ม 700 สาขา ถึงเวลารุกกับพวขาราว 30 สาขา และประเดิมเข้าสู่สปป.ลาว 1-2 สาขา อย่าวัดถดถอย ย้ำสามารถบริหารต้นทุนดอกเบี้ยจ่ายเฉลี่ยไม่เกิน 4% ต่อปี และบริหารต้นทุนดำเนินงานได้ มีประสิทธิภาพ - กันยายน (9 มี.ค. 66)
CPANEL	📌 CPANEL ปลื้มกว่าสัญญาลูกค้ารายใหญ่มูลค่า 108 ล้านบาท ดันเบิกลือกแะ 1.19 พันล้านบาท ภาพรวมก่อสร้างคึกคัก หนุนความต้องการบริโภคพุ่ง eworkปี 65 ทำนิวไฮติดต่อกัน 2 ปีซ้อน กำไรสุทธิพุ่ง 113.60% อยู่ที่ 68 ล้านบาท - กันยายน (9 มี.ค. 66)
ITEL	↔ “อินเทอร์เน็ตลิงค์” ตั้งเป้าลุยประมูผลงานใหม่ปีนี้ 3 พันล้านบาท เดิมเบิกลือกเพิ่มเท่าตัว ดันรายได้โตมากกว่า 2 หลัก รายได้แะ 3.6 พันล้านบาท พร้อมดันบริษัทลูก “บลู โซลูชั่น” เข้าตลาดหลักทรัพย์ mai ภายในปีนี้ ส่วน ITEL-W3 ทรดวันที่ 17 มี.ค.นี้ - ธันวาคม (9 มี.ค. 66)
KCC	↔ KCC ทางแผนงานปี 66 ลุยซื้อหนี้ NPLs กว่าพันล้านบาท เตรียมคลอดหุ้นกู้ 2 พันล้านบาทรองรับ อดผลงานปี 65 ลงทุนซื้อหนี้รวมราว 930 ล้านบาท หนุนกำไรฟู 47.35% อยู่ที่ 77.24 ล้านบาท พร้อมโชว์มาร์จิ้นสุดแกร่งสูงกว่า 80% - กันยายน (9 มี.ค. 66)
NRF	↔ NRF ชูปีรายได้ปี 2566 แะ 3,000-4,000 ล้านบาท ธุรกิจอาหารสัตว์โตแบบก้าวกระโดดไม่ต่ำกว่า 25% ดิมานด์ลูกค้าเพิ่ม-ส่งออกหนุน แคมรับอานิสงส์จีนเปิดประเทศ “แดน ปฐมวาณิชย์” สั่งลุยลงทุนเสริมแกร่งธุรกิจทั้งในและต่างประเทศต่อเนื่อง - กันยายน (9 มี.ค. 66)
SMD	↔ SMD เล็งแตกไลน์ธุรกิจเวลเนส สปากทางการแพทย์ เตรียมทุ่มงบ 600 ล้านบาท นำเข้าเครื่องชะลอวัย พร้อมติดตั้งในปี 100 เครื่อง ตั้งเป้าภายใน 3 ปีมี 600 เครื่อง eworkไทยรายได้ประจำเข้าพอร์ต ส่วนปีนี้ีกรงรายได้แะ 2.2 พันล้านบาท - กันยายน (9 มี.ค. 66)
TOP	↔ ซีโอโอ TOP เห็นอนาคตประกาศทรานส์ฟอร์มธุรกิจ เน้นผลิตภัณฑ์มูลค่าสูง ธุรกิจใหม่ลดโลกร้อน น้ำมันเชื้อเพลิงอากาศยานชีวภาพ ไบโอบิเมคกอล นำคาร์บอนใช้ประโยชน์ ลุยไฮโดรเจน ตั้งเป้ามีสัดส่วนกำไรเพิ่ม ส่วนปีนี้ีจะเร่ง ดิมานด์น้ำมันพื้นตัวแกร่งอากาศยานพุ่งแรงกว่า 50% ปีกองรายได้รวมปีนี้ 4 แสนล้านบาท - กันยายน (9 มี.ค. 66)
TU	↔ TU ปีกปี 2566 รายได้เติบโต 5-6% จากปีก่อน รับธุรกิจใหม่หนุน-คุมเข้ต้นทุนหวังดันมาร์จิ้นแะ 18.5% พร้อมเล็งควักงบลงทุน 6-6.5 พันล้านบาท แคมล่าสุดมีแผนการซื้อหุ้นคืน 200 ล้านหุ้น eworkบริหารจัดการต้นทุน-รักษาผลตอบแทนให้อยู่ระดับที่เหมาะสม - กันยายน (9 มี.ค. 66)

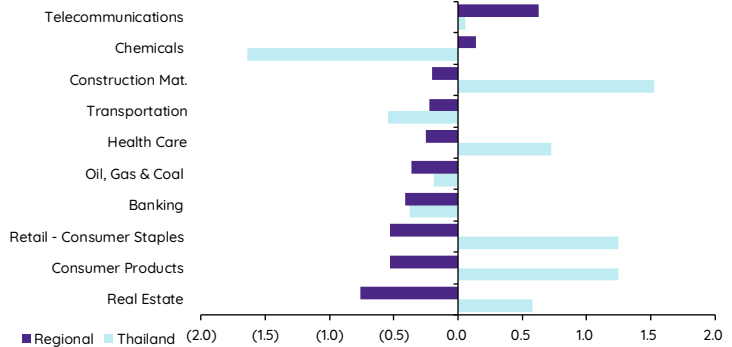
Update ทภาวะตลาด

การเคลื่อนไหวของตลาดทั่วโลก

	Performance (%)								PE (x)		EPS gth (%)		PBV (x)		ROE (%)	
	8-Mar	Index	Chg (pts)	1D	WTD	MTD	YTD	23F	24F	23F	24F	23F	24F	23F	24F	
S&P 500		3,992	5.64	0.1	0.6	0.6	4.0	18.1	16.5	(1.5)	10.0	3.6	3.2	18.1	18.3	
Euro Stoxx 600		461	0.39	0.1	0.7	(0.0)	8.5	13.0	12.2	0.3	6.3	1.8	1.7	12.8	13.0	
Japan		28,444	135.03	0.5	3.6	3.6	9.0	17.0	15.0	16.5	13.7	1.6	1.5	9.5	10.2	
Hang Seng		20,051	(483.23)	(2.4)	0.2	1.3	1.4	11.0	9.5	(4.1)	16.0	1.2	1.0	9.4	10.6	
MSCI Asia x J		643	0.00	0.0	2.0	3.0	3.8	12.1	12.8	7.4	(5.5)	1.4	1.3	10.8	10.0	
Philippines		6,711	6.37	0.1	0.4	2.4	2.2	14.2	12.9	0.5	10.5	1.6	1.6	11.6	12.0	
Indonesia		6,776	9.61	0.1	(1.2)	(1.0)	(1.1)	13.9	13.5	3.2	2.8	1.3	1.2	9.2	9.0	
Malaysia		1,455	(4.01)	(0.3)	(0.1)	0.0	(2.7)	12.9	12.3	18.4	5.3	1.3	1.2	10.1	10.1	
Thailand		1,613	(5.91)	(0.4)	(1.3)	(0.6)	(3.4)	15.7	14.2	12.2	10.4	1.5	1.5	9.8	10.2	
Asean 4 - simple avg.				(0.1)	(0.6)	0.2	(1.2)	14.2	13.2	8.6	7.2	1.4	1.4	10.2	10.4	
China		3,283	(1.85)	(0.1)	0.5	0.1	6.3	12.5	10.9	13.2	14.4	1.4	1.3	11.0	11.7	
India		60,348	123.63	0.2	1.5	2.4	(0.8)	22.3	16.7	6.8	33.6	3.0	2.6	15.0	15.7	
Singapore		3,227	(18.41)	(0.6)	(1.7)	(1.1)	(0.8)	10.6	10.2	22.4	4.4	1.0	1.0	9.7	9.7	
Taiwan		15,818	(39.69)	(0.3)	2.0	2.0	11.9	12.2	14.6	(6.3)	(16.2)	2.1	2.0	16.8	13.5	
Korea		2,432	(31.44)	(1.3)	0.3	0.8	8.7	13.1	9.4	(17.8)	38.6	0.9	0.8	6.7	8.9	
Others				(0.4)	0.5	0.8	5.1	14.2	12.4	3.7	15.0	1.7	1.5	11.8	11.9	

การเคลื่อนไหวรายกลุ่มอุตสาหกรรมของตลาดหุ้นภูมิภาค

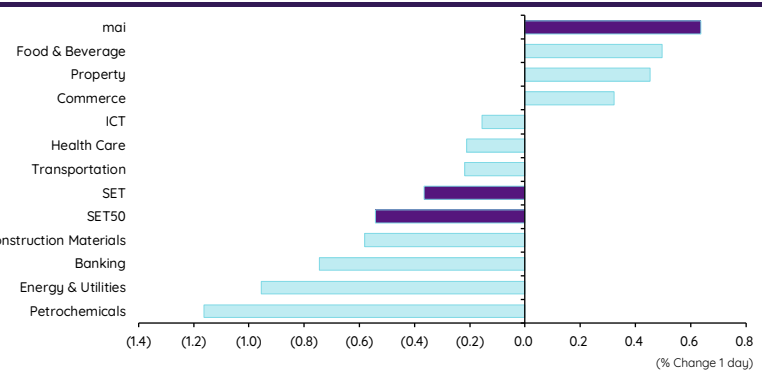
	Price performance (%) *			
	8-Mar	WoW	MoM	YTD
Banking	(0.41)	(0.46)	(3.48)	(0.31)
Chemicals	0.14	(0.38)	(2.19)	3.20
Construction Mat.	(0.20)	(0.46)	(2.00)	3.84
Consumer Products	(0.53)	(0.94)	(2.75)	(0.48)
Health Care	(0.25)	(0.51)	(3.61)	0.08
Oil, Gas & Coal	(0.36)	(0.12)	(4.22)	0.46
Real Estate	(0.76)	(2.64)	(5.95)	(2.34)
Retail - Consumer Staples	(0.53)	(0.94)	(2.75)	(0.48)
Telecommunications	0.63	0.13	0.16	6.59
Transportation	(0.22)	(0.11)	(2.71)	0.96



* การเคลื่อนไหวรายกลุ่มอุตสาหกรรมของตลาดหุ้นภูมิภาค (%) อินเทอร์เน็ต US\$ และการเคลื่อนไหวรายกลุ่มอุตสาหกรรมของตลาดหุ้นไทย (%) อินเทอร์เน็ต

การเคลื่อนไหวรายกลุ่มอุตสาหกรรมของตลาดหุ้นไทย

	Price performance (%)			
	8-Mar	WoW	MTD	YTD
Banking	(0.75)	(0.38)	(0.74)	(1.96)
Commerce	0.32	0.98	0.36	(4.18)
Construction Materials	(0.58)	2.81	1.03	(3.45)
Energy & Utilities	(0.95)	(0.95)	(1.64)	(9.83)
Food & Beverage	0.50	(0.71)	(1.40)	(1.33)
Health Care	(0.21)	0.58	0.09	(1.94)
ICT	(0.16)	(0.19)	(0.53)	0.78
Petrochemicals	(1.16)	(0.15)	(0.58)	(4.20)
Property	0.45	(0.34)	(1.22)	(3.10)
Transportation	(0.22)	(2.64)	(2.95)	(6.07)
SET	(0.37)	(0.46)	(0.60)	(3.36)
SET50	(0.54)	(0.53)	(0.39)	(4.32)
MAI	0.64	1.19	0.27	(2.90)



มูลค่าการซื้อขาย 10 อันดับ

Stock	Price (฿)	Value (฿tmn)	Chg (%)
KBANK	137.50	3,049.45	(2.48)
AOT	69.75	2,278.45	-
BANPU	10.90	1,464.22	0.93
TRUE	8.45	1,321.66	0.60
ADVANC	204.00	1,319.77	-
SCC	331.00	1,282.07	(0.90)
CPALL	62.50	1,282.92	0.40
DELTA	990.00	1,268.61	(0.60)
BBL	160.00	1,257.91	0.95
PTTEP	151.00	1,191.16	(1.95)

ราคาเพิ่มขึ้น 10 อันดับ

Stock	Price (฿)	Value (฿tmn)	Chg (%)
BWG	1.13	356.32	13.00
- NATION	0.11	1.52	10.00
LOXLEY	2.16	16.55	8.00
ERW	5.25	131.72	6.71
- TSI	0.32	1.58	6.67
TNR	10.50	1.61	6.60
ETC	4.38	124.73	6.31
NEW	95.50	0.11	6.11
CTW	5.85	0.18	5.41
KBS	6.10	14.40	5.17

ราคาลดลง 10 อันดับ

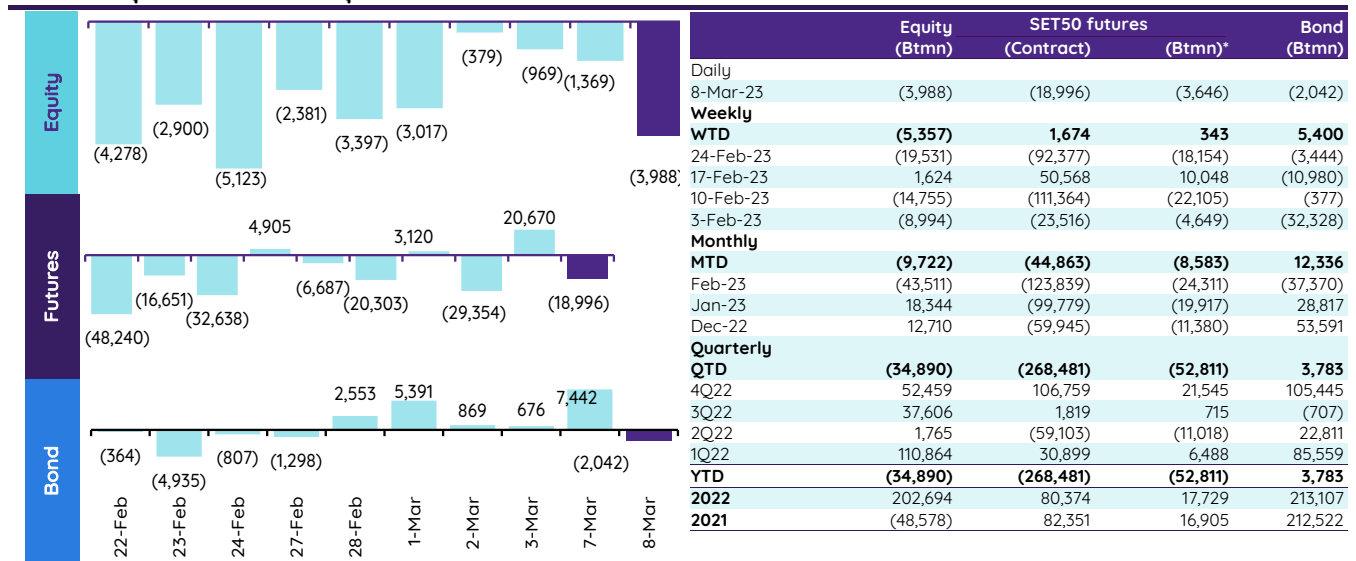
Stock	Price (฿)	Value (฿tmn)	Chg (%)
CGD	0.41	629.36	(29.31)
TGPRO	0.19	8.32	(9.52)
2S	3.08	2.68	(8.33)
BUI	18.00	0.27	(7.22)
SDC	0.13	1.94	(7.14)
TFI	0.14	0.26	(6.67)
TPIPL	1.62	24.39	(5.81)
ROCK	7.40	0.01	(5.73)
DREIT	6.05	3.21	(5.47)
SAT	20.20	28.68	(5.16)

ทิศทางของกระแสเงินทุนต่างชาติ

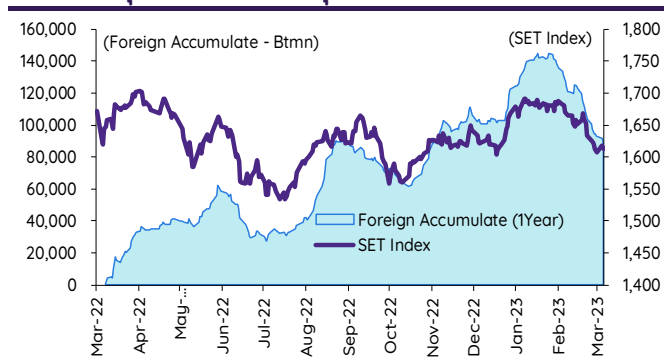
การเคลื่อนย้ายเงินทุนต่างชาติในตลาดหุ้นภูมิภาค

(US\$ Mn)	Thailand	Indonesia	Philippines	Malaysia	Vietnam	India	Taiwan	South Korea	Japan
Daily									
8-Mar-23	(114)	25	0		10		(494)	9	
7-Mar-23	(39)	(25)	2	(18)	7		88	239	
6-Mar-23		(16)	0	(41)	(4)	106	367	152	
3-Mar-23	(28)	(40)	(9)	(3)	(5)	29	(32)	116	
2-Mar-23	(11)	7	(28)	(17)	(5)	1,543	(148)	358	
Weekly									
WTD	(153)	(16)	3	(59)	13	106	(39)	400	(2,953)
3-Mar-23	(290)	177	(126)	(76)	(51)	916	(256)	63	0
24-Feb-23	(563)	20	(30)	55	(60)	(111)	(418)	(742)	(2,953)
17-Feb-23	46	(91)	(22)	45	(20)	628	(219)	156	1,474
10-Feb-23	(439)	216	(33)	(95)	37	(235)	8	489	800
Monthly									
MTD	(279)	7	(45)	(96)	(11)	1,780	(296)	874	0
Feb-23	(1,273)	377	(142)	(40)	(26)	(639)	1,107	919	(821)
Jan-23	545	(204)	122	(82)	162	(3,660)	7,241	5,240	2,226
Dec-22	369	(1,344)	(109)	(309)	535	(167)	(2,885)	(1,305)	(1,053)
YTD	(1,007)	181	(65)	(218)	125	(2,519)	8,052	7,032	1,405

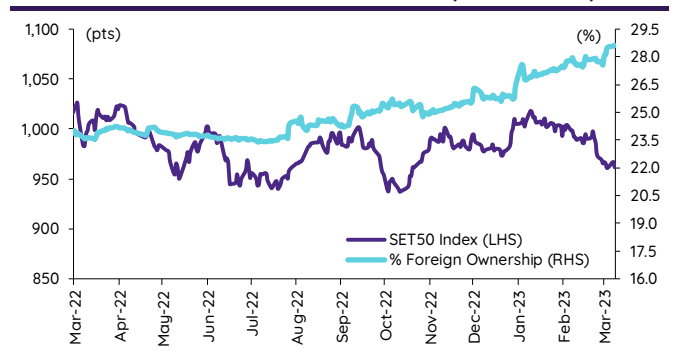
ยอดซื้อขายสุทธิรายวันของนักลงทุนต่างชาติในประเทศไทย



การซื้อขายสุทธิสะสมของนักลงทุนต่างชาติ และ SET



SET50 และสัดส่วนการถือครองของต่างชาติ (ไม่รวม NVDR)



รายชื่อ/ขายสุทธิของนักลงทุนต่างชาติ

สัดส่วนการถือครองหุ้นของนักลงทุนต่างชาติเปลี่ยนแปลงมากที่สุด 10 อันดับ

	Fgn hld (%)	Δ Fgn (M.shares)	Buy* (Btmn)		Fgn hld (%)	Δ Fgn (M.shares)	Sell* (Btmn)		Buy* (Btmn)	Sell* (Btmn)
SAWAD	30.97	79.80	4,210	CPN	22.50	(4.64)	(308)	BANPU	237	KBANK (1,105)
BDMS	21.76	14.65	410	AOT	9.09	(4.18)	(291)	BDMS	130	ADVANC (290)
KBANK	42.59	2.17	299	PTTEP	14.07	(1.14)	(172)	AMATA	104	PTTGC (244)
TRUE	48.71	23.79	201	WHA	10.70	(17.96)	(72)	TASCO	97	CPN (236)
SCB	17.21	1.77	184	AWC	40.49	(9.16)	(54)	III	73	DELTA (196)
KCE	19.65	3.22	155	BBL	27.60	(0.29)	(46)	MAKRO	62	PTT (185)
SCC	11.23	0.47	154	CPALL	31.32	(0.68)	(42)	WHA	55	BGRIM (159)
PTTGC	10.56	2.90	140	CRC	13.38	(0.94)	(41)	SIRI	55	KTB (149)
TU	26.51	8.06	123	BANPU	10.84	(2.50)	(27)	JMART	54	HANA (143)
ADVANC	35.80	0.55	112	INTUCH	30.73	(0.34)	(24)	IVL	53	INTUCH (141)

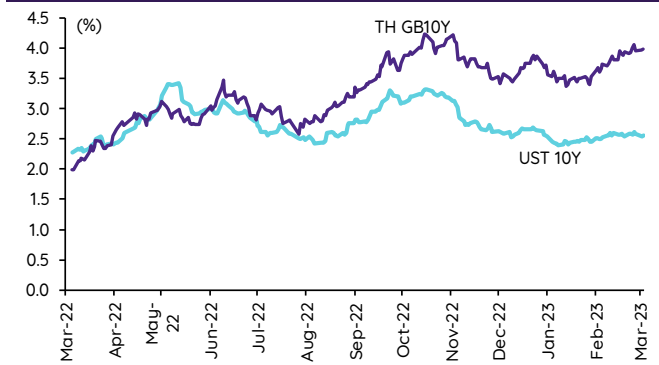
* ประมาณการโดย InnovestX Research

Update ราคาสินทรัพย์ประเภทต่างๆ

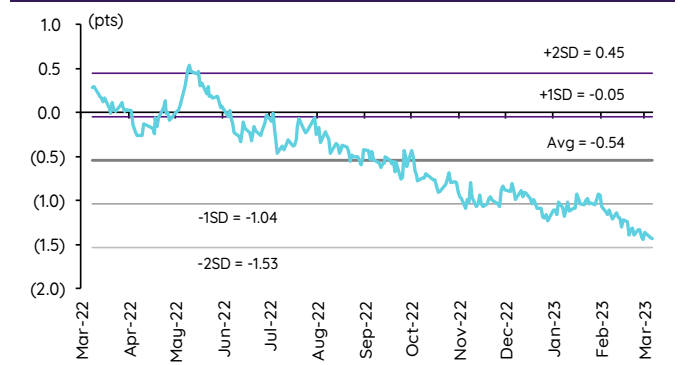
ดัชนีชี้วัดที่สำคัญ

	ราคาปิด	8 มี.ค.	WoW	MoM	YoY	YTD
ดัชนีความเชื่อมั่น						
VIX Index	19.11	(2.45)	(7.14)	(1.65)	(45.60)	(11.81)
Europe CDS (bps)	76.086	0.00	(3.14)	1.36	(9.26)	(14.53)
LIBOR OIS Spread (bps)	-0.1003	(4.30)	(13.78)	(19.39)	(35.62)	(26.33)
TED Spread (bps)	0.0499	(6.95)	(8.27)	(16.82)	(31.32)	(37.45)
อัตราแลกเปลี่ยน:						
Dollar Index	105.69	0.07	1.22	1.98	6.64	2.12
สหรัฐดอลลาร์/บาท	34.88	(0.50)	0.70	3.53	5.14	1.12
ยูโร/สหรัฐดอลลาร์	1.05	(0.02)	(1.13)	(1.68)	(3.23)	(1.48)
สหรัฐดอลลาร์/เยนญี่ปุ่น	137.24	0.12	0.80	3.46	18.67	4.68
ตราสารหนี้: (เปลี่ยนแปลง basis points)						
อัตราอ้างอิงพันธบัตรรัฐบาลไทย 2 ปี	1.89%	0.08	(1.05)	8.99	120.94	25.69
อัตราอ้างอิงพันธบัตรรัฐบาลไทย 10 ปี	2.55%	1.48	(2.18)	4.21	32.39	(8.87)
อัตราอ้างอิงพันธบัตรรัฐบาลสหรัฐ 2 ปี	5.06%	(1.01)	14.34	62.47	344.86	62.33
อัตราอ้างอิงพันธบัตรรัฐบาลสหรัฐ 10 ปี	3.98%	(1.96)	(4.25)	35.26	212.33	10.46
สินค้าโภคภัณฑ์:						
CRB Index	546.25	0.00	(1.01)	(0.88)	(12.92)	(1.54)
ทองคำแท่ง (ดอลลาร์ต่อออนซ์)	1,814.20	0.07	(1.20)	(2.83)	(11.47)	(0.51)
ค่าการกลั่น (ดอลลาร์ต่อบาร์เรล)	7.76	3.05	(0.64)	5.01	(33.62)	(26.38)
น้ำมันตลาดดูไบ (ดอลลาร์ต่อบาร์เรล)	82.07	(2.76)	(0.02)	(3.92)	(33.02)	6.31
น้ำมันตลาดนิวยอร์ก (ดอลลาร์ต่อบาร์เรล)	76.66	(1.19)	(1.33)	3.44	(38.03)	58.26
ค่าระวางเรือ (จุด)	1,327.00	2.23	20.75	118.26	(43.58)	(12.41)

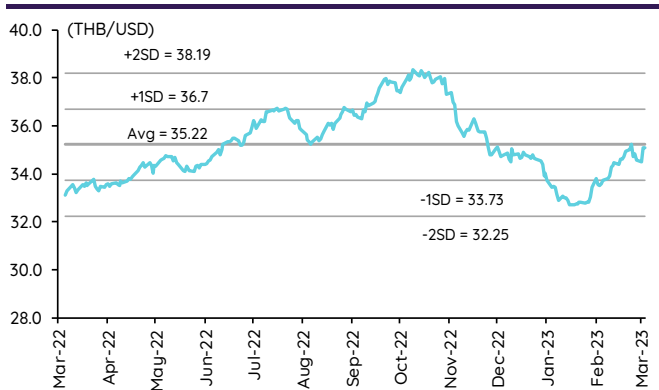
อัตราผลตอบแทนพันธบัตร 10 ปี ของไทยและสหรัฐฯ



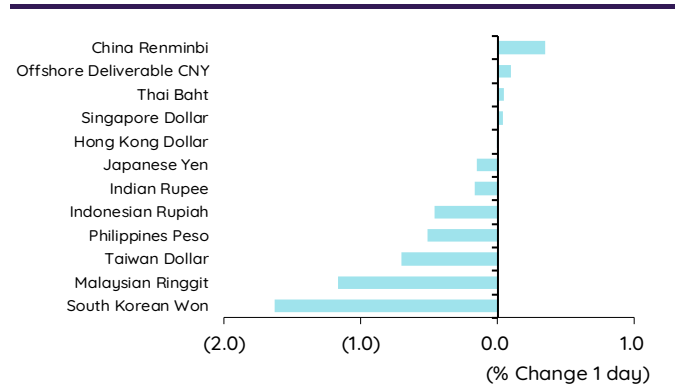
ผลต่างอัตราผลตอบแทนพันธบัตร 10 ปี ของไทยและสหรัฐฯ



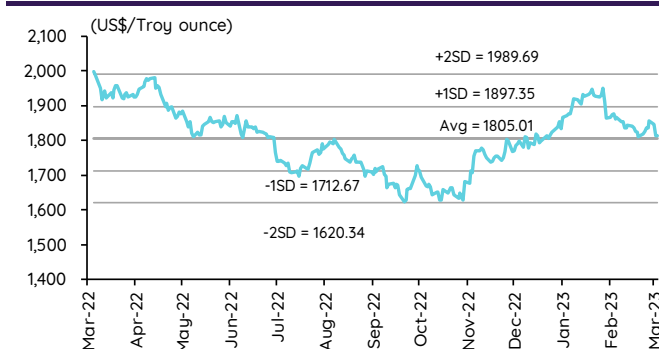
อัตราแลกเปลี่ยน THB/USD



การเคลื่อนไหวของอัตราแลกเปลี่ยนในภูมิภาคต่อดอลลาร์ สรอ



ทองคำ



น้ำมันดิบ Brent



Note: Standard deviation (SD) ไม่ใช่สัญญาณให้ซื้อหรือขาย

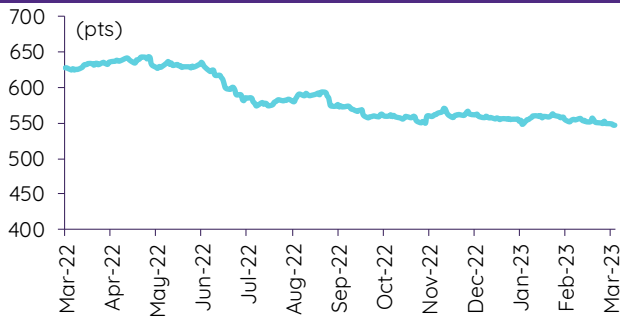
Update ราคาสินค้าโภคภัณฑ์

	As of 8-Mar-'23	-1W %	Avg. Price QTD in 1Q23	% QoQ	% YoY	Avg. Price in '22	% YoY	Avg. Price in '23	% YoY	Update
CRB Index	546.25	(0.4)	554.22	(0.8)	(8.2)	592.61	10.66	554.22	(6.5)	Daily
Energy Prices										
Crude Oil - Dubai (US\$/bbl)	81.17	(0.2)	80.82	(4.3)	(16.6)	97.10	41.01	80.82	(16.8)	Daily
Brent Crude (US\$/bbl)	81.98	(0.6)	83.06	(5.9)	(16.5)	99.93	41.71	83.06	(16.9)	Daily
West Texas Int. Cushing (US\$/bbl)	76.66	(0.5)	77.69	(6.0)	(21.9)	94.54	38.91	77.69	(17.8)	Daily
Crude Oil - Asia-Pacific Tapis Oil Spot (US\$/bbl)	86.81	0.9	87.51	(10.0)	(12.1)	107.55	49.75	87.51	(18.6)	Daily
Natural Gas Henry Hub (US\$/mmBTU)	2.59	(6.6)	2.86	(40.6)	(17.5)	4.61	68.85	2.86	(37.9)	Daily
Coal Price NEX (US\$/MT)	187.28	10.1	294.65	(24.2)	9.0	364.93	163.91	294.65	113.1	Friday
Oil Product Prices and Gross Refinery Margin										
Gas Oil 500 ppm Sulfur Singapore (US\$/bbl)	103.55	(0.1)	108.60	(9.7)	(2.5)	128.47	68.59	108.60	(15.5)	Daily
Gas Oil - Dubai (US\$/bbl)	22.38	0.1	27.78	(22.6)	91.3	31.37	327.29	27.78	(11.4)	Daily
Gasoline, 92 RON Spot (US\$/bbl)	94.55	0.8	95.18	(20.9)	(13.5)	109.73	43.14	95.18	(13.3)	Daily
Gasoline - Dubai (US\$/bbl)	13.38	6.9	14.36	262.7	8.9	12.63	62.02	14.36	13.7	Daily
Fuel Oil 180 Singapore Spot (US\$/bbl)	66.97	2.6	63.08	(47.6)	(25.5)	79.55	29.19	63.08	(20.7)	Daily
Fuel Oil - Dubai (US\$/bbl)	(14.20)	(11.4)	(17.74)	(24.6)	46.3	-17.55	140.85	(17.74)	1.1	Daily
Jet Kerosene - Spot Price (US\$/bbl)	102.65	(0.7)	109.42	(7.3)	1.0	124.29	68.00	109.42	(12.0)	Daily
Jet Kerosene - Dubai (US\$/bbl)	21.48	(2.6)	28.60	(14.9)	149.4	27.19	430.89	28.60	5.2	Daily
SG Refinery Margin (US\$/bbl)	7.76	(0.6)	8.51	32.9	4.8	8.51	142.81	8.51	(20.8)	Daily
Olefins Product Prices and Spread										
Ethylene, FOB Japan Spot (US\$/MT)	930	0.0	837	9.7	(24.8)	1,001	(0.87)	837	(16.4)	Tuesday
Ethylene Spread (US\$/MT)	198	1.7	126	460.5	(45.0)	212	(41.19)	126	(40.5)	Daily
Propylene (Olefins), FOB Japan Spot (US\$/MT)	945	(1.6)	928	6.0	(15.3)	990	(15.4)	928	(6.2)	Tuesday
Propylene Spread (US\$/MT)	213	(5.2)	217	11.5	2.3	201	(43.60)	217	8.2	Daily
Naphtha - Singapore Spot FOB (US\$/MT)	733	(0.4)	711	4.5	(19.5)	789	21.56	711	(9.9)	Daily
Polyolefins Prices and Spread										
Polye HDPE SE Asia (US\$/MT)	1,110	0.0	1,060	13.2	(18.0)	1,180	0.08	1,060	(10.2)	Tuesday
HDPE-Naphtha Spread (US\$/MT)	378	0.9	349	243.0	(14.7)	391	(26.19)	349	(10.9)	Daily
Polye LDPE-Film, CFR SE Asia Spot (US\$/MT)	1,160	0.0	1,150	(0.4)	(28.6)	1,438	(5.75)	1,150	(20.0)	Tuesday
LDPE-Naphtha Spread (US\$/MT)	428	0.8	439	125.2	(39.7)	649	(25.96)	439	(32.3)	Daily
PP Film, Spot South East Asia (US\$/MT)	1,110	0.0	1,069	8.6	(18.3)	1,174	(9.60)	1,069	(8.9)	Tuesday
PP Spread (US\$/MT)	378	0.9	358	17.8	(15.9)	385	(40.72)	358	(7.0)	Daily
MEG Prices and Spread										
MEG, CFR South East Asia (US\$/MT)	540	0.0	529	(97.9)	(23.3)	585	(13.93)	529	(9.5)	Tuesday
MEG Spread (US\$/MT)	-37	0.0	10	(122.9)	(1,285.6)	-36	(167.17)	10	n.m.	Tuesday
Aromatics Product Prices and Spread										
Paraxylene, FOB USG Spot (US\$/MT)	1,135	1.3	1,103	(4.4)	(4.0)	1,261	40.96	1,103	(12.5)	Tuesday
Paraxylene Spread (US\$/MT)	449	3.7	419	(4.7)	26.1	442	42.51	419	(5.2)	Tuesday
Paraxylene - 92 RON Spread (US\$/MT)	328	2.7	291	(27.2)	38.3	325	35.01	291	(10.5)	Daily
Toluene, FOB Korea Spot (US\$/MT)	910	1.7	868	(0.6)	(1.8)	963	32.26	868	(9.8)	Tuesday
Benzene, CFR Japan Spot (US\$/MT)	960	0.0	948	9.6	(13.2)	1,057	13.52	948	(10.3)	Tuesday
Benzene Spread (US\$/MT)	316	(1.1)	326	17.5	9.0	367	4.35	326	(11.1)	Daily
Benzene - 92 RON Spread (US\$/MT)	153	(3.9)	136	22.4	(11.5)	121	(56.40)	136	12.4	Daily
Condensate (US\$/MT)	686	(0.2)	683	(4.2)	(16.3)	818	40.13	683	(16.5)	Daily
PTA Prices and Spread										
PTA, CFR South East Asia (US\$/MT)	795	1.3	799	(2.9)	(6.0)	885	25.47	799	(9.7)	Tuesday
PTA Spread (US\$/MT)	35	(0.1)	60	19.6	(25.0)	40	(62.02)	60	49.8	Tuesday
PVC Prices and Spread										
PVC, CFR South East Asia (US\$/MT)	920	0.0	898	8.7	(35.6)	1,152	(20.27)	898	(22.0)	Tuesday
Ethylene Spread (US\$/MT)	723	(0.4)	772	16.8	(33.7)	940	(13.31)	772	(17.8)	Tuesday
Ethylene Dichloride CFR Far East Asia (US\$/MT)	300	0.0	288	10.8	(66.0)	543	(26.02)	288	(46.9)	Tuesday
Metal										
Gold (US\$/Troy Ounce)	1,814	(0.7)	1,872	8.1	(0.4)	1,802	0.17	1,872	3.8	Daily
LME Copper 3 Month Rolling Forward (US\$/MT)	8,733	(2.8)	8,990	12.1	(9.9)	8,805	(5.25)	8,990	2.1	Daily
Silver Future (US\$/Troy Ounce)	20	(4.4)	23	5.5	(8.5)	22	(9.33)	23	2.5	Daily
China Composite Steel Prices (CNY/MT)	4,592	1.3	4,463	5.0	(14.4)	4,770	(12.85)	4,463	(6.4)	Daily
Agriculture Prices										
Malaysian Crude Palm Oil Spot Price(MYR/MT)	4,220	1.7	3,980	1.2	(35.3)	5,136	15.59	3,980	(22.5)	Daily
SGX Ribbed Smoked Sheet 3 (RSS3) Futures (US\$/KG)	161	(0.7)	163	8.3	(22.5)	184	(11.85)	163	(11.5)	Daily
Sugar #11 (US\$/LB)	21	4.3	19	6.9	9.6	18	16.86	19	7.6	Daily
Freight Rate										
Baltic Freight Index: BDIY	1,327	34.0	856	(43.7)	(58.1)	1,931	(33.89)	856	(55.6)	Daily
Baltic Supramax Index: BSI58	1,161	5.1	800	(39.7)	(65.0)	2,006	(17.27)	800	(60.1)	Daily

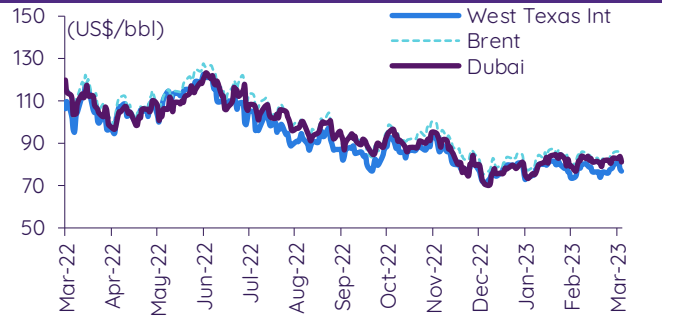
ที่มา: Bloomberg Finance L.P., IQ Professional, BANPU IIR: InnovestX Research

Update ราคาสินค้าโภคภัณฑ์

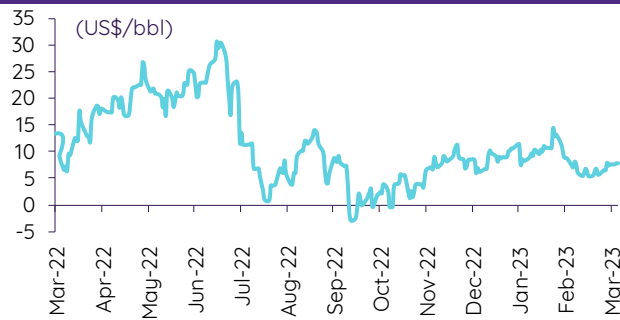
CRB US Spot All Commodities Price Index



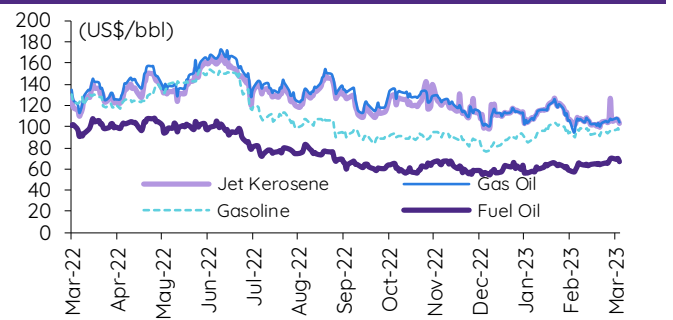
Crude prices



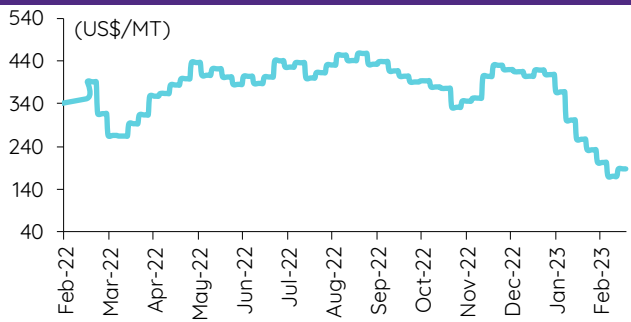
SG Dubai Hydrocracking Refinery Margin



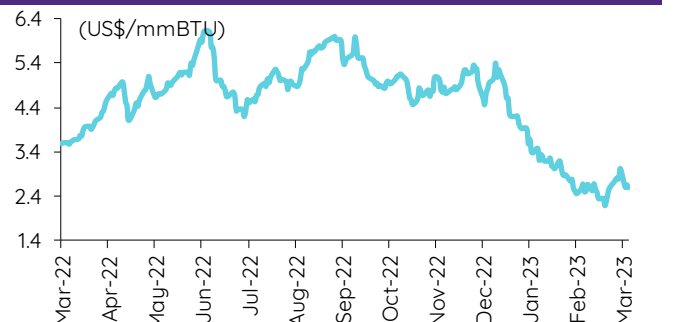
Oil product prices



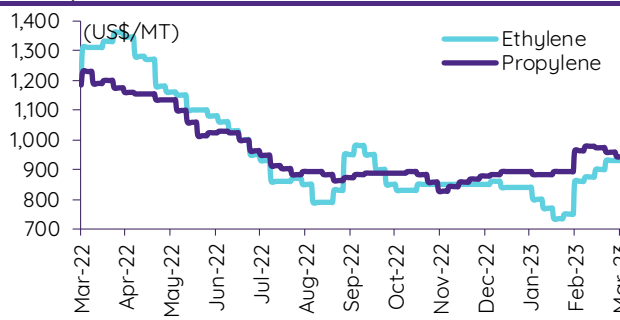
Coal price (NEX)



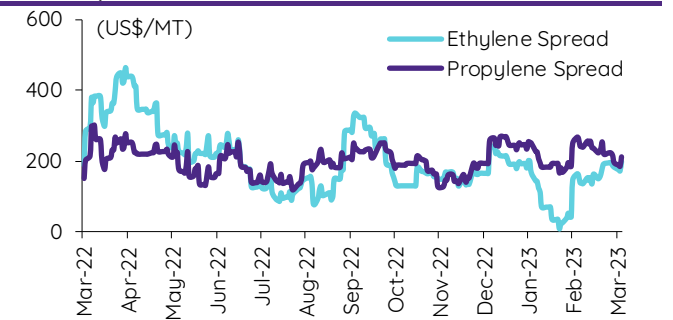
Natural gas prices (Henry hub)



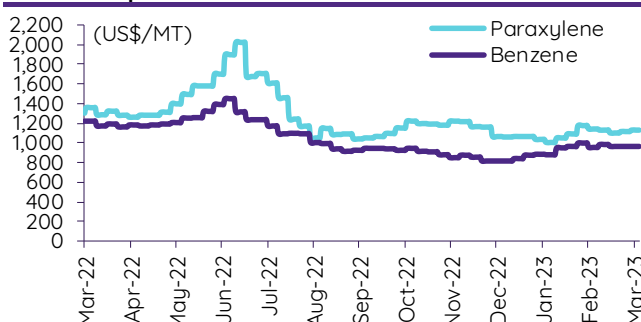
Olefins prices



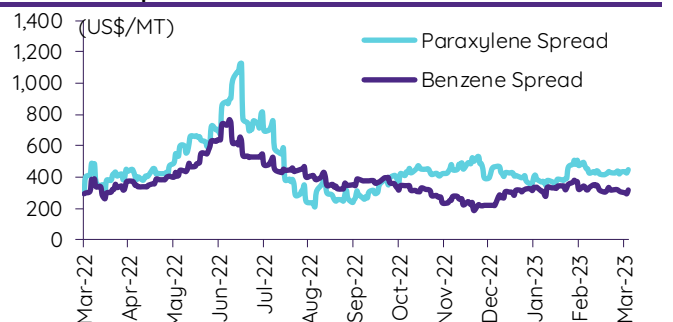
Olefins spreads



Aromatics prices

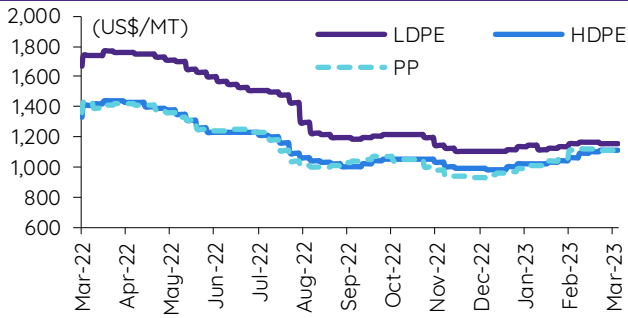


Aromatics spreads

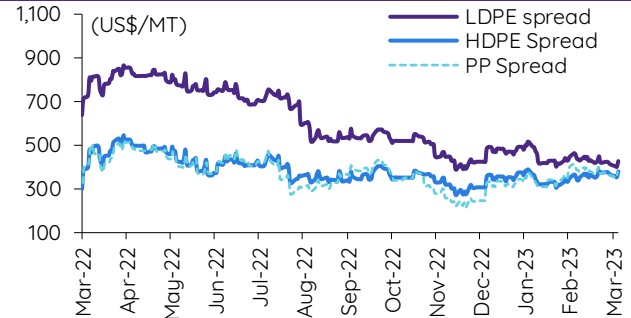


Update ราคาสินค้าโภคภัณฑ์

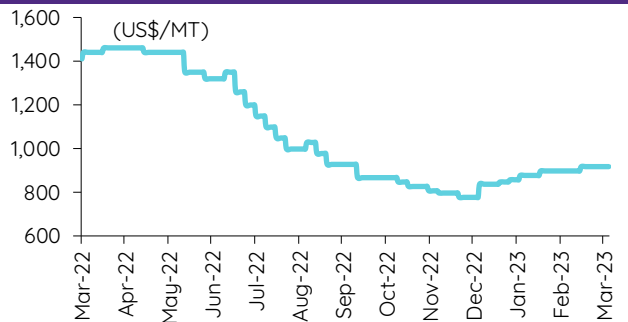
Polyolefins prices



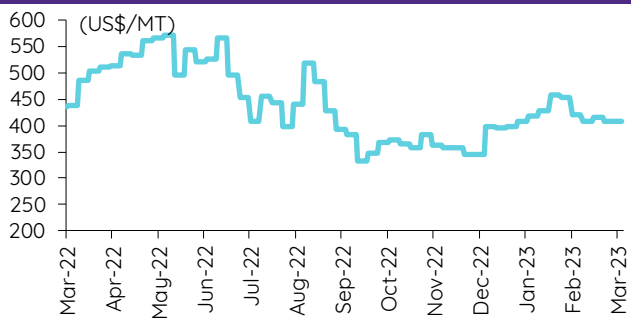
Polyolefins-Naphtha spreads



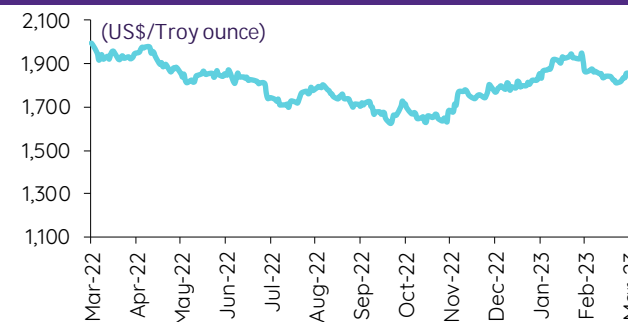
PVC price



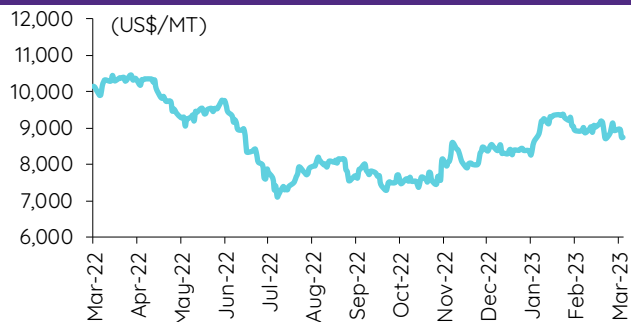
PVC spread



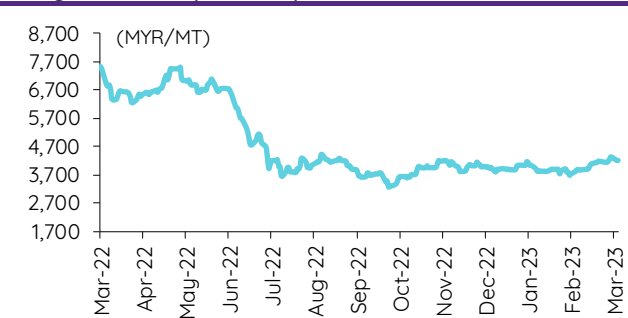
Gold price



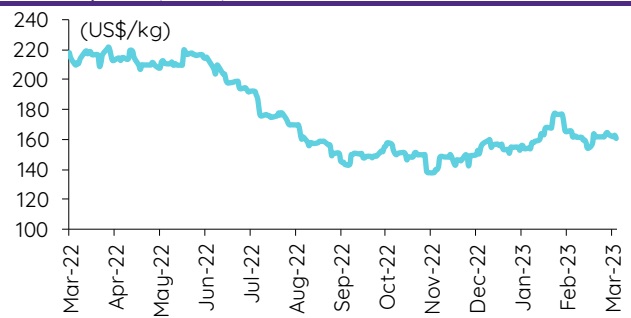
LME copper price



Malaysian crude palm oil price



Rubber price (RSS3) futures



Steel price index



Baltic freight index



ข้อมูลการขายชอร์ต (short sales)

	ปริมาณหุ้น (หุ้น)	มูลค่าการขายชอร์ต (บาท)	ราคาเฉลี่ย (บาท)	ราคาต่ำสุด 8 มี.ค. 66	ส่วนต่างระหว่างราคาปิด กับราคาขายชอร์ต	% ปริมาณการขายชอร์ต เทียบกับกระดานหลัก
RATCH	963,800	37,904,700	39.33	39.25	0.20	28.79
TTA-R	783,800	6,169,940	7.87	7.85	0.28	25.71
THG-R	413,600	28,670,800	69.32	69.75	(0.62)	25.09
EPG	243,800	2,058,540	8.44	8.45	(0.08)	22.95
KCE-R	1,991,400	94,863,975	47.64	48.00	(0.76)	20.89
SSP	50,100	470,940	9.40	9.35	0.53	20.43
TTB	50,504,800	69,720,440	1.38	1.38	0.03	19.63
BPP	142,100	2,217,290	15.60	15.60	0.02	19.18
IRPC	6,152,400	17,837,748	2.90	2.88	0.67	19.18
HANA-R	1,961,700	103,940,225	52.98	52.25	1.41	18.39
JMT-R	1,394,600	61,806,650	44.32	44.25	0.15	18.03
TTW-R	1,410,200	12,483,105	8.85	8.80	0.59	17.89
TOP-R	2,256,400	117,366,775	52.02	52.25	(0.45)	17.66
BGRIM	1,830,800	68,059,625	37.17	37.50	(0.87)	17.63
TVO	168,900	4,661,025	27.60	27.50	0.35	17.58
ITEL	281,000	1,005,326	3.58	3.58	(0.07)	17.11
BAM	865,900	12,295,780	14.20	14.20	0.00	17.09
BCPG	397,600	3,702,410	9.31	9.30	0.13	16.81
BDMS	6,514,400	181,969,525	27.93	28.00	(0.24)	16.64
SC	2,088,800	9,647,540	4.62	4.62	(0.03)	16.55
ITD	1,891,200	3,007,008	1.59	1.61	(1.24)	16.42
QH	2,944,400	7,016,620	2.38	2.42	(1.53)	16.05
BBL	1,247,600	196,919,350	157.84	160.00	(1.35)	15.73
BAY	44,500	1,312,750	29.50	29.25	0.85	15.40
TCAP	284,000	12,279,225	43.24	43.25	(0.03)	15.38
M-R	103,900	5,635,300	54.24	55.00	(1.39)	15.24
BCH-R	813,100	15,716,680	19.33	19.30	0.15	14.66
GULF	2,663,500	134,864,625	50.63	50.50	0.27	14.26
BTS	5,243,700	40,118,870	7.65	7.70	(0.64)	14.22
PTT	3,420,600	108,604,050	31.75	31.50	0.79	14.18
EPG-R	147,800	1,244,010	8.42	8.45	(0.39)	13.91
CPF	1,614,400	35,592,680	22.05	22.00	0.21	13.62
GPSC	1,003,900	65,307,225	65.05	65.25	(0.30)	13.48
MBK-R	623,900	10,333,450	16.56	16.60	(0.22)	13.44
STA-R	682,500	16,063,550	23.54	23.40	0.58	13.38
LH-R	4,855,900	47,123,775	9.70	9.80	(0.98)	13.14
BANPU	17,269,300	187,693,520	10.87	10.90	(0.29)	13.09
KTB	4,941,100	84,983,480	17.20	17.30	(0.58)	13.09
SCGP-R	1,074,700	56,351,200	52.43	52.75	(0.60)	12.87
TPIPL-R	1,865,800	3,047,504	1.63	1.62	0.82	12.49
AS	58,400	754,150	12.91	12.90	0.10	12.47
BLA-R	769,600	24,057,300	31.26	31.25	0.03	12.32
EGATIF	145,500	953,025	6.55	6.60	(0.76)	12.29
KEX-R	124,300	1,892,970	15.23	15.20	0.19	12.27
BAM-R	620,700	8,813,920	14.20	14.20	(0.00)	12.25
TTA	367,200	2,902,910	7.91	7.85	0.71	12.04
IVL	3,267,300	117,782,650	36.05	35.50	1.55	12.02
AJ	14,700	165,780	11.28	11.20	0.69	11.87
SCCC	16,200	2,357,950	145.55	145.00	0.38	11.77
MBK	545,100	9,014,160	16.54	16.60	(0.38)	11.74
GFPT	345,400	4,124,380	11.94	12.00	(0.49)	11.71
KBANK-R	2,532,000	350,891,650	138.58	137.50	0.79	11.70
BCP	969,100	30,603,825	31.58	32.50	(2.83)	11.54
JAS-R	1,533,400	3,229,060	2.11	2.10	0.28	11.52
KKP	1,014,800	66,954,000	65.98	66.25	(0.41)	11.43
WHAUP	182,100	715,418	3.93	3.90	0.74	11.42
BGRIM-R	1,179,500	43,885,050	37.21	37.50	(0.78)	11.36
CPALL	2,329,700	145,165,375	62.31	62.50	(0.30)	11.35
BCH	624,600	12,098,620	19.37	19.30	0.36	11.26
PTTGC	1,596,600	76,158,725	47.70	48.25	(1.14)	11.20
CPN-R	1,374,500	89,713,900	65.27	66.50	(1.85)	11.19
AP	2,254,400	28,008,450	12.42	12.50	(0.61)	10.99
HMPRO-R	4,767,400	67,103,310	14.08	14.20	(0.88)	10.97
BEM-R	7,298,600	66,761,770	9.15	9.15	(0.03)	10.95
OR-R	4,193,700	89,233,770	21.28	21.10	0.84	10.94
SAT-R	155,800	3,115,120	19.99	20.20	(1.02)	10.84
KTC	954,000	53,170,225	55.73	56.00	(0.48)	10.81
CKP	1,333,200	5,507,008	4.13	4.16	(0.71)	10.79
DCC	650,000	1,508,000	2.32	2.36	(1.69)	10.74
SGP	28,700	284,130	9.90	9.95	(0.50)	10.71
SCC-R	414,000	136,262,000	329.14	331.00	(0.56)	10.65
GUNKUL-R	4,927,800	19,709,148	4.00	4.00	(0.01)	10.44
GLOBAL	943,700	17,812,160	18.87	19.00	(0.66)	10.38
XO	39,900	495,620	12.42	12.60	(1.42)	10.33
CBG-R	361,700	35,424,700	97.94	101.00	(3.03)	10.29
TU	3,535,500	54,490,630	15.41	15.30	0.73	10.19
COM7	814,000	25,040,675	30.76	30.50	0.86	10.11
SUPER	2,033,200	1,118,260	0.55	0.56	(1.79)	9.94
CRC	1,630,000	71,137,625	43.64	44.25	(1.37)	9.92
BBIK-R	33,900	3,810,450	112.40	113.50	(0.97)	9.91
RBF	60,500	738,100	12.20	12.10	0.83	9.77
MTC-R	1,469,100	48,045,500	32.70	33.00	(0.90)	9.66
RBF-R	59,700	727,710	12.19	12.10	0.74	9.64
EASTW	45,200	232,780	5.15	5.10	0.98	9.61
CBG	337,600	33,355,225	98.80	101.00	(2.18)	9.61
VGI-R	876,700	3,724,190	4.25	4.28	(0.75)	9.60
EA-R	843,900	63,650,825	75.42	76.00	(0.76)	9.52

	ปริมาณหุ้น (หุ้น)	มูลค่าการซื้อขาย (บาท)	ราคาเฉลี่ย (บาท)	ราคาต่ำสุด 8 มี.ค. 66	ส่วนต่างระหว่างราคาเปิด กับราคาซื้อขาย	% ปริมาณการซื้อขาย เทียบกับกระดานหลัก
SENA	172,000	609,216	3.54	3.56	(0.51)	9.45
GPSC-R	693,600	44,967,700	64.83	65.25	(0.64)	9.31
EGCO	73,300	11,864,250	161.86	162.00	(0.09)	9.24
RS	63,400	972,360	15.34	15.40	(0.41)	9.18
DELTA-R	116,800	115,742,500	990.95	990.00	0.10	9.14
LH	3,363,400	32,526,860	9.67	9.80	(1.32)	9.10
SCGP	755,100	39,615,150	52.46	52.75	(0.54)	9.04
ANAN	1,002,400	1,370,516	1.37	1.40	(2.34)	8.84
SPRC-R	966,400	10,823,220	11.20	11.20	(0.00)	8.78
MINT	1,768,300	59,329,700	33.55	33.75	(0.59)	8.63
MAJOR-R	285,200	4,970,360	17.43	17.50	(0.41)	8.61
PTTEP-R	675,600	102,463,250	151.66	151.00	0.44	8.59
ADVANC	558,900	113,008,900	202.20	204.00	(0.88)	8.58
MEGA	93,700	4,252,525	45.38	45.50	(0.25)	8.50
CRC-R	1,395,900	61,107,325	43.78	44.25	(1.07)	8.49
BJC	602,200	22,813,375	37.88	38.50	(1.60)	8.39
SJWD	213,800	4,137,820	19.35	19.50	(0.75)	8.37
HMPRO	3,619,600	50,709,830	14.01	14.20	(1.34)	8.33
TASCO	956,600	18,587,720	19.43	19.70	(1.37)	8.28
TU-R	2,869,600	43,946,360	15.31	15.30	0.09	8.27
BEC-R	170,900	1,589,125	9.30	9.35	(0.55)	8.23
BBGI	15,900	98,580	6.20	6.25	(0.80)	8.19
SAK	93,100	608,820	6.54	6.55	(0.16)	8.12
CHAYO	131,300	1,240,705	9.45	9.40	0.53	8.12
SUPEREIF	145,700	1,303,535	8.95	8.80	1.67	8.10
PTTGC-R	1,151,100	55,103,825	47.87	48.25	(0.79)	8.08
THANI-R	1,067,600	4,080,306	3.82	3.80	0.58	8.00
JAS	1,049,200	2,219,780	2.12	2.10	0.75	7.88
CENTEL-R	152,100	8,404,125	55.25	55.50	(0.44)	7.81
WICE	263,500	2,793,100	10.60	10.70	(0.93)	7.60
ITD-R	871,700	1,387,243	1.59	1.61	(1.15)	7.57
AWC	4,888,900	28,256,465	5.78	5.85	(1.20)	7.50
BCP-R	624,700	19,901,325	31.86	32.50	(1.98)	7.44
CHG	1,832,000	6,806,640	3.72	3.72	(0.12)	7.44
AAV	2,043,200	5,829,788	2.85	2.88	(0.93)	7.39
OSP	1,229,700	39,191,400	31.87	32.25	(1.18)	7.39
IRPC-R	2,368,500	6,865,448	2.90	2.88	0.65	7.38
CKP-R	908,900	3,764,720	4.14	4.16	(0.43)	7.36
STA	370,700	8,796,390	23.73	23.40	1.41	7.27
EGCO-R	57,300	9,260,750	161.62	162.00	(0.24)	7.22
BH	191,800	41,166,700	214.63	216.00	(0.63)	7.22
ONEE	228,200	1,598,350	7.00	6.95	0.78	7.15
CENTEL	138,800	7,684,250	55.36	55.50	(0.25)	7.13
BEM	4,620,500	42,194,485	9.13	9.15	(0.20)	6.93
TOA-R	142,100	4,767,525	33.55	33.75	(0.59)	6.92
SIRI	9,645,900	18,411,716	1.91	1.93	(1.10)	6.92
SCB	724,900	75,592,650	104.28	104.00	0.27	6.92
RATCH-R	228,600	8,976,850	39.27	39.25	0.05	6.83
DRT	11,100	86,580	7.80	7.85	(0.64)	6.81
SINGER	603,400	13,228,630	21.92	21.70	1.03	6.76
YGG	91,800	757,850	8.26	8.20	0.68	6.75
UBE	173,200	252,983	1.46	1.47	(0.64)	6.73
THANI	879,100	3,361,848	3.82	3.80	0.64	6.59
KTBR	2,477,600	42,570,680	17.18	17.30	(0.68)	6.56
OR	2,505,500	53,464,410	21.34	21.10	1.13	6.54
MTC	986,600	32,407,950	32.85	33.00	(0.46)	6.49
NSL-R	19,300	449,340	23.28	23.40	(0.50)	6.48
TFG-R	259,100	1,399,140	5.40	5.50	(1.82)	6.48
NER	145,100	892,365	6.15	6.15	0.00	6.47
SKY-R	146,500	4,536,925	30.97	31.50	(1.69)	6.39
TISCO	212,000	21,585,700	101.82	101.50	0.31	6.35
MINT-R	1,298,900	43,673,375	33.62	33.75	(0.38)	6.34
BOL	8,600	88,580	10.30	10.20	0.98	6.34
SPA-R	142,100	1,521,220	10.71	10.80	(0.88)	6.32
PSH-R	290,300	3,988,050	13.74	13.80	(0.45)	6.32
TQM	93,800	3,464,800	36.94	37.00	(0.17)	6.30
DOHOME-R	1,034,200	15,347,170	14.84	14.90	(0.41)	6.27
KTC-R	550,000	30,717,050	55.85	56.00	(0.27)	6.23
BH-R	165,400	35,457,100	214.37	216.00	(0.75)	6.22
BJC-R	445,400	16,844,225	37.82	38.50	(1.77)	6.21
ASK	24,600	694,950	28.25	28.25	0.00	6.20
BAFS	35,200	1,132,500	32.17	32.50	(1.01)	6.19
AIE	34,400	86,806	2.52	2.52	0.14	6.18
SCB-R	647,900	67,412,150	104.05	104.00	0.05	6.18
BGC	7,200	71,640	9.95	9.95	0.00	5.93
KKP-R	525,700	34,679,800	65.97	66.25	(0.42)	5.92
AOT	1,939,900	134,824,050	69.50	69.75	(0.36)	5.91
DOHOME	960,800	14,212,400	14.79	14.90	(0.72)	5.83
PTL	71,000	1,308,320	18.43	18.40	0.15	5.82
GJS	292,400	90,644	0.31	0.31	0.00	5.81
AWC-R	3,778,500	21,866,145	5.79	5.85	(1.08)	5.79
MAJOR	191,300	3,323,430	17.37	17.50	(0.73)	5.78
INTUCH-R	340,300	23,814,450	69.98	70.50	(0.74)	5.77
CK	332,900	6,766,360	20.33	20.50	(0.85)	5.66
TIDLOR	678,500	16,497,040	24.31	24.50	(0.76)	5.62

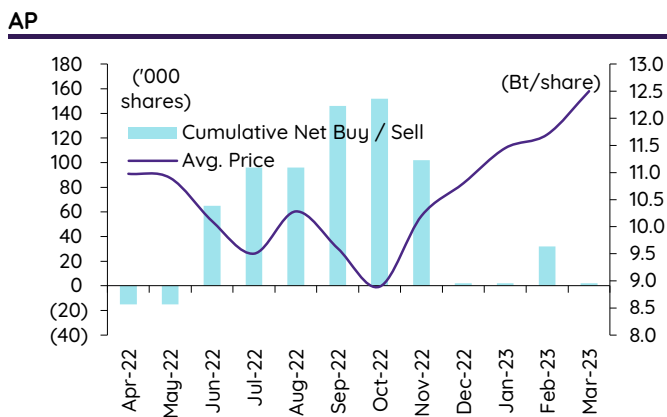
ที่มา: ตลาดหลักทรัพย์แห่งประเทศไทย และ InnovestX Research

สรุปการซื้อขายหุ้นของผู้บริหาร

1. รายงานการซื้อขายหุ้นของผู้บริหาร ณ วันที่ 8 มี.ค. 2566

ชื่อบริษัท	ชื่อผู้บริหาร	ประเภท หลักทรัพย์	วันที่ได้มา /จำหน่าย	จำนวน (หุ้น)	ราคา (บาท)	รวม (บาท)	วิธีการได้มา/ /จำหน่าย
AP	นาย พงษ์นลินี จันทรสงวน	หุ้นสามัญ	07-03-66	30,000	12.50	375,000	ขาย
AQ	นาย ชนน วังดาก	หุ้นสามัญ	07-03-66	24,750,000	0.03	742,500	ซื้อ
AURA	นาย อภิรุทธ์ ศรีรุ่งธรรม	หุ้นสามัญ	08-03-66	10,000	17.80	178,000	ซื้อ
BAREIT	นางสาว กัทรกร อธิภูวณ	หน่วยทรัสต์	07-03-66	50,000	11.10	555,000	ขาย
CGD	นางสาว เจแอล อัง เคนเจีย	หุ้นสามัญ	01-03-66	2,382,500	0.65	1,548,625	ขาย
CGD	นางสาว เจแอล อัง เคนเจีย	หุ้นสามัญ	02-03-66	2,000,000	0.58	1,160,000	ขาย
CGD	นางสาว เจแอล อัง เคนเจีย	หุ้นสามัญ	03-03-66	2,000,000	0.58	1,160,000	ขาย
CHASE	นางสาว วรลักษณ์ ชัยสุวรรณ	หุ้นสามัญ	07-03-66	15,000	2.84	42,600	ซื้อ
CHASE	นาย ประชา ชัยสุวรรณ	หุ้นสามัญ	07-03-66	100,000	2.82	282,000	ซื้อ
CHASE	นาย ประชา ชัยสุวรรณ	หุ้นสามัญ	07-03-66	100,000	2.80	280,000	ซื้อ
CHASE	นาย ประชา ชัยสุวรรณ	หุ้นสามัญ	07-03-66	100,000	2.82	282,000	ซื้อ
CHASE	นาย ประชา ชัยสุวรรณ	หุ้นสามัญ	07-03-66	100,000	2.88	288,000	ซื้อ
CHASE	นาย ประชา ชัยสุวรรณ	หุ้นสามัญ	07-03-66	100,000	2.84	284,000	ซื้อ
CHASE	นาย ประชา ชัยสุวรรณ	หุ้นสามัญ	07-03-66	100,000	2.86	286,000	ซื้อ
CHASE	นาย ประชา ชัยสุวรรณ	หุ้นสามัญ	07-03-66	100,000	2.80	280,000	ซื้อ
CHASE	นาย ประชา ชัยสุวรรณ	หุ้นสามัญ	07-03-66	100,000	2.80	280,000	ซื้อ
CHASE	นาย ประชา ชัยสุวรรณ	หุ้นสามัญ	07-03-66	200,000	2.84	568,000	ซื้อ
CPANEL	นาย สิทธิศักดิ์ ศรียหะ	ใบสำคัญแสดงสิทธิที่จะซื้อหุ้น	08-03-66	15,000	4.06	60,900	ซื้อ
EKH	นาย สุทธิพงษ์ ตั้งกิจจะพานิช	หุ้นสามัญ	07-03-66	20,000	8.35	167,000	ซื้อ
KJL	นางสาว วลัยพร พรเจริญติกา	หุ้นสามัญ	03-03-66	5,000	25.50	127,500	ขาย
MBAX	นาย พิสุทธิ เลิศวิไล	ใบสำคัญแสดงสิทธิที่จะซื้อหุ้น	07-03-66	58,000	1.58	91,640	ขาย
MUD	นาย สมศักดิ์ แต่งประกอบ	หุ้นสามัญ	02-03-66	65,000	2.43	157,950	ซื้อ
PCC	นาย ทิตติ สันฤทธิ์	หุ้นสามัญ	07-03-66	304,700	3.26	993,322	ซื้อ
PG	นาย พิรนาถ โชควัฒนา	หุ้นสามัญ	07-03-66	900	8.15	7,335	ซื้อ
RPH	นาง จิราภรณ์ ศรีนิครินทร์	หุ้นสามัญ	07-03-66	15,000	6.10	91,500	ซื้อ
SABUY	นาย ชูเกียรติ รุจนพรพงษ์	หุ้นสามัญ	02-03-66	10,000,000	12.20	122,000,000	ซื้อ
SABUY	นาย ชูเกียรติ รุจนพรพงษ์	ใบสำคัญแสดงสิทธิที่จะซื้อหุ้น	02-03-66	22,000,000	6.80	149,600,000	ขาย
SEAFCO	นาย ณรงค์ ทัศนนิพันธ์	หุ้นสามัญ	07-03-66	90,400	3.59	324,536	ซื้อ
SUPER	นาย จอมทรัพย์ โลจายะ	หุ้นสามัญ	03-03-66	1,100,000	0.56	616,000	ซื้อ
SUPER	นาย จอมทรัพย์ โลจายะ	หุ้นสามัญ	07-03-66	3,000,000	0.56	1,680,000	ซื้อ
TIGER	นาย ทิตติ ดุษฎีพฤตนิพันธ์	หุ้นสามัญ	03-03-66	550,000	1.49	819,500	ขาย
TSR	นาย เอกธัตต์ แจงอยู่	หุ้นสามัญ	07-03-66	30,000	4.06	121,800	ซื้อ
TSR	นาย เอกธัตต์ แจงอยู่	หุ้นสามัญ	07-03-66	100,000	4.02	402,000	ซื้อ
TSR	นาย เอกธัตต์ แจงอยู่	หุ้นสามัญ	07-03-66	100,000	4.08	408,000	ซื้อ
TSR	นาย เอกธัตต์ แจงอยู่	หุ้นสามัญ	07-03-66	70,000	4.04	282,800	ซื้อ
TWPC	นาย เสน ฮวา โฮ	ใบแสดงสิทธิในผลประโยชน์ที่เกิดจากหลักทรัพย์ อ้างอิงไทย (NVDR)อ้างอิง หุ้นสามัญ	03-03-66	50,000	4.91	245,500	ซื้อ
UTP	นาย มงคล มังกรทนต์	หุ้นสามัญ	07-03-66	20,400	14.60	297,840	ซื้อ
รวม						ซื้อ	131,649,583
						ขาย	155,437,265
						สุทธิ	(23,787,682)

2. ยอดซื้อ/ขายสุทธิสะสม 12 เดือนของหุ้นที่อยู่ภายใต้การวิเคราะห์ของ InnovestX



ปฏิทินหุ้น

จันทร	อังคาร	พุธ	พฤหัสบดี	ศุกร์
6	7	8	9	10
<p>วันพฤหัสบดี</p> <p>XD AMANAH Bt0.2 BIZ Bt0.2 DMT Bt0.38 EBANK Bt0.32 ENY Bt2 GAHREIT Bt0.3 GFPT Bt0.2 GROREIT Bt0.3 KTBSTMR Bt0.1777 LUXF Bt0.2 XE ZIGA-W1 1:1@Bt1 PD DIF Bt0.2535</p>	<p>XD 2S Bt0.2 AMA Bt0.25 ARIP Bt0.0215 ASN Bt0.0267 ASP Bt0.13 BAREIT Bt0.2451 BDMS Bt0.3 BEM Bt0.12 BROCK Bt0.01 BUI Bt0.5 BUI 10 : 1 XD(ST) B-WORK Bt0.1771 COM7 Bt0.75 CPN Bt1.15 DOHOME 16 : 1 XD(ST) DOHOME DREIT Bt0.4006 ITNS Bt0.12 KIAT Bt0.02 LHHOTEL Bt0.45 LHPF Bt0.13 LHSC Bt0.11 MEGA Bt0.85 NDR Bt0.02 NKI Bt1 NKI 36 : 1 XD(ST) OGC Bt0.57 QHHR Bt0.15 QHPF Bt0.15 SAF Bt0.035 SAT Bt1.12 SFT Bt0.07 SONIC Bt0.11 TEAM Bt0.2 TK Bt0.42 TPIPL Bt0.07 TPIPP Bt0.03 TTW Bt0.3 WHART Bt0.1265 WICE Bt0.44 PD WHABT Bt0.173 Share listing SIRI 41,250,000 Shares</p>	<p>XD ALLY Bt0.173 APURE Bt0.05 BKD Bt0.06 BKI Bt5 BOFFICE Bt0.173 CHIC Bt0.0025 CPW Bt0.08 FMT Bt2.75 FSMART Bt0.16 FTI Bt0.06 GBX Bt0.077 ICN Bt0.1 KK Bt0.025 KUN Bt0.03 LST Bt0.19 M-II Bt0.15 MNIT Bt0.02 MNIT2 Bt0.06 MNRFBt0.015 MSC Bt0.4 M-STOR Bt0.1 NC Bt0.14 NCH Bt0.11 NVD Bt0.06 PQS Bt0.15 PSH Bt0.65 PTG Bt0.2 RJH Bt0.5 SCP Bt0.15 SE Bt0.04021456995 SE 27 : 1 XD(ST) SECURE Bt0.3 SIS Bt1.2 SISB Bt0.16 SPRC Bt0.15 STC Bt0.025 SUSCO Bt0.2 SVT Bt0.05 SYNEX Bt0.52 TEKA Bt0.13 TKN Bt0.12 TPRIME Bt0.093 UAC Bt0.12 UEC Bt0.03 UPOIC Bt0.45 UTP Bt0.27 UVAN Bt0.7 WORK Bt0.13 YONG Bt0.08 XR KUN 10 : 1 @Bt2.10 PD MC Bt0.45</p>	<p>XD CMC Bt0.00423 CMC 27 : 1 XD(ST) CSC Bt2.2 CSC-P Bt3.7 DDD Bt0.3 EA Bt0.3 HARN Bt0.13 HL Bt0.18 KJL Bt0.63 KJL 1 : 1 XD(ST) MTI Bt6.18 PLUS Bt0.13 S Bt0.02 SVOA Bt0.071 SVOA-PA Bt0.071 SYMC Bt0.0935 TCCC Bt1.4 TTI Bt1 VCOM Bt0.18 VIH Bt0.45 WHAIR Bt0.1218 WPH Bt0.11 PD GVREIT Bt0.198 IMPACT Bt0.21 Last trading day ALPHAX-W4</p>	
<p>XD AI Bt0.2 AIMCG Bt0.14 AIMIRT Bt0.223 BH Bt2.35 BH-P Bt2.35 BJCHI Bt0.12 BM Bt0.1 CK Bt0.1 DCON Bt0.012 DITTO 5 : 1 XD(ST) DITTO ECF Bt0.011 ECL Bt0.05 HANA Bt0.5 PTC Bt0.082 RPH Bt0.15 SAMTEL Bt0.15 SGP Bt0.2 SKN Bt0.36 SNP Bt0.7 TEAMG Bt0.011111111111 TEAMG 5 : 1 XD(ST) TEGH Bt0.26 TIPH Bt0.75 TKS Bt0.3 TMD Bt1.6 TNR Bt0.3 TQM Bt0.5 UOBKH Bt0.09 WARRIX Bt0.19 WINNER Bt0.07 ZEN Bt0.16 XW A5 10 : 1 A5 10 : 1 BM 3 : 1 XE ALPHAX-W4 1:1@Bt1 PD INETREIT Bt0.2007</p>	<p>XD AGE Bt0.2256 AGE 10 : 1 XD(ST) AH Bt0.96 AIRA Bt0.011 AMARIN Bt0.29 BGRM Bt0.035 BIG Bt0.02 BTG Bt1 DPAINT Bt0.162 EGCO Bt3.25 FORTH Bt0.37 IRCP Bt0.025 M-CHAI Bt8 PMTA Bt0.3 SA Bt0.05 SANKO Bt0.021 SPCG Bt0.6 SPG Bt0.8 STECH Bt0.026 TGE Bt0.0025 THE Bt0.1 TNP Bt0.045 TPP Bt0.5 XW BWG 6 : 1 PD VGI Bt0.04</p>	<p>XD CWT Bt0.0535 JCT Bt4 KBS Bt0.5 KOOL Bt0.01 LALIN Bt0.335 MASTER Bt0.3 PDG Bt0.05 PEACE Bt0.25 SEAOL Bt0.0074074075 SEAOL 15 : 1 XD(ST) TVI Bt0.29</p>	<p>XD ASIMAR Bt0.04 BROOK Bt0.0075 CAZ Bt0.2 FSS Bt0.07 PRIN Bt0.097 RCL Bt3 SIRI Bt0.11 SSTRT Bt0.2 TQR Bt0.25 VNG Bt0.1 PD CPNREIT Bt0.0607</p>	<p>XD CCET Bt0.0094 CCET 12 : 1 XD(ST) MBK Bt0.4 MCS Bt0.2 NTV Bt1.13 PRG Bt0.3 PYLON Bt0.15 RATCH Bt0.8 TAKUNI Bt0.03 THG Bt0.6 UBE Bt0.04 PD BKKCP Bt0.18 KSL Bt0.07 MIPF Bt0.32 SPRIME Bt0.16</p>

XD - Cash Dividend PD - Payment Date XW - Rights for Warrant XE - Warrant Exercise SP - Suspension
 XD(ST) - Stock Dividend XR - Rights for Common XT - Rights for Transferable Subscription Right CW - Capital write-down

Sharecode	Effdate	Enddate	หลักทรัพย์ที่เข้าช่วยมาตรการ กำกับการซื้อขาย			หลักทรัพย์ภายใต้เครื่องหมาย C		หลักทรัพย์ภายใต้ เครื่องหมาย NC (Non Compliance)	
			Turnover list	Level (**)	หมายเหตุ	Caution : "C"	สาเหตุ	"NC"	สาเหตุ
JCKH-W1	03/03/2022	จนกว่าจะ ได้รับการ เปลี่ยนแปลง จาก SET	-	-	-	✓		-	
ACAP	17/05/2022	จนกว่าจะ ได้รับการ เปลี่ยนแปลง จาก SET	-	-	-	✓	วันที่ 17/05/2022 ขึ้นเครื่องหมาย C เหตุผล: ส่วนของผู้ถือหุ้น < 50% ของทุนชำระ: แล้ว สำหรับงบการเงิน ไตรมาสที่ 1 สิ้นสุดวันที่ 31 มีนาคม 2565 เหตุที่เกี่ยวข้องแล้ว : - ศาลยกคำร้องขอฟื้นฟูกิจการหรือมีการ ถอนคำร้องขอฟื้นฟูกิจการ หมายเหตุ : จนถึงปัจจุบัน งบการเงินไตรมาส 2 สิ้นสุดวันที่ 30 มิถุนายน 2565 ของบริษัท ยังคงมีส่วนของผู้ถือหุ้น < 50% ของทุนชำระแล้ว	-	-
EMC	18/05/2022	จนกว่าจะ ได้รับการ เปลี่ยนแปลง จาก SET	-	-	-	✓	วันที่ 18/05/2022 ขึ้นเครื่องหมาย C เหตุผล: ส่วนของผู้ถือหุ้น < 50% ของทุนชำระ: แล้ว สำหรับงบการเงิน ไตรมาสที่ 1 สิ้นสุดวันที่ 31 มีนาคม 2565	-	-
KC	19/05/2022	จนกว่าจะ ได้รับการ เปลี่ยนแปลง จาก SET	-	-	-	✓	วันที่ 19/05/2022 ขึ้นเครื่องหมาย C เหตุผล: ส่วนของผู้ถือหุ้น < 50% ของทุนชำระ: แล้ว สำหรับงบการเงิน ไตรมาสที่ 1 สิ้นสุดวันที่ 31 มีนาคม 2565	-	-
SMK	25/05/2022	จนกว่าจะ ได้รับการ เปลี่ยนแปลง จาก SET	-	-	-	✓	วันที่ 20/05/2022 ขึ้นเครื่องหมาย C เหตุผล: ศาลรับคำร้องขอฟื้นฟูกิจการ วันที่ 25/05/2022 เพิ่มเหตุขึ้นเครื่องหมาย C เหตุผล: ส่วนของผู้ถือหุ้น < 50% ของทุนชำระ: แล้ว สำหรับงบการเงิน ไตรมาสที่ 1 สิ้นสุดวันที่ 31 มีนาคม 2565	-	-
CIG	17/08/2022	จนกว่าจะ ได้รับการ เปลี่ยนแปลง จาก SET	-	-	-	✓	วันที่ 17/08/2022 ขึ้นเครื่องหมาย C เหตุผล: ส่วนของผู้ถือหุ้น < 50% ของทุนชำระ: แล้ว สำหรับงบการเงิน ไตรมาสที่ 2 สิ้นสุดวันที่ 30 มิถุนายน 2565	-	-
W	16/11/2022	จนกว่าจะ ได้รับการ เปลี่ยนแปลง จาก SET	-	-	-	✓	วันที่ 16/11/2022 ขึ้นเครื่องหมาย C เหตุผล: ส่วนของผู้ถือหุ้น < 50% ของทุนชำระ: แล้ว สำหรับงบการเงิน ไตรมาสที่ 3 สิ้นสุดวันที่ 30 กันยายน 2565	-	-
MTW	20/02/2023	10/03/2023	✓	1	-	-	-	-	-
NTSC	20/02/2023	10/03/2023	✓	1	-	-	-	-	-
TRUEE	22/02/2023	จนกว่าจะ ได้รับการ เปลี่ยนแปลง จาก SET	-	-	-	✓	วันที่ 22/02/2023 ขึ้นเครื่องหมาย C เหตุผล: ส่วนของผู้ถือหุ้น < 50% ของทุนชำระ: แล้ว สำหรับงบการเงินประจำปี สิ้นสุดวันที่ 31 ธันวาคม 2565	-	-
SDC	27/02/2023	จนกว่าจะ ได้รับการ เปลี่ยนแปลง จาก SET	-	-	-	✓	วันที่ 27/02/2023 ขึ้นเครื่องหมาย C เหตุผล: ส่วนของผู้ถือหุ้น < 50% ของทุนชำระ: แล้ว สำหรับงบการเงินประจำปี สิ้นสุดวันที่ 31 ธันวาคม 2565	-	-
MPIC	28/02/2023	20/03/2023	✓	1	-	-	-	-	-
SOLAR	02/03/2023	จนกว่าจะ ได้รับการ เปลี่ยนแปลง จาก SET	-	-	-	✓	วันที่ 02/03/2023 ขึ้นเครื่องหมาย C เหตุผล: ส่วนของผู้ถือหุ้น < 50% ของทุนชำระ: แล้ว สำหรับงบการเงินประจำปี สิ้นสุดวันที่ 31 ธันวาคม 2565	-	-
BVG	07/03/2023	24/03/2023	✓	1	-	-	-	-	-
READY	07/03/2023	24/03/2023	✓	1	-	-	-	-	-
SKY	08/03/2023	28/03/2023	✓	1	ขยายช่วง ดำเนินการ	-	-	-	-

หมายเหตุ:

- ที่มา: ตลาดหลักทรัพย์ (www.set.or.th) และ สมาคมบริษัทหลักทรัพย์ (www.asco.or.th)
- หุ่นตามตารางดังกล่าว เป็นชื่อระบบทั้งหมดในกรณีต่างประเทศและในแสดงสิทธิในผลประโยชน์ที่เกิดจากหลักทรัพย์อ้างอิงของไทย (NVDR)
- หลักทรัพย์ที่มีเครื่องหมาย " ; " เป็น ใบแสดงสิทธิในผลประโยชน์ที่เกิดจากหลักทรัพย์อ้างอิงไทย (Non-Voting Depository Receipt :NVDR)

1. หลักทรัพย์ที่เข้าช่วยมาตรการกำกับการซื้อขาย (Turnover list)

Level (***) ได้แก่

- Level 1 หมายถึง ให้ซื้อด้วยการวางเงินสด 100% ก่อนซื้อ (บัญชี cash balance) และ ห้ามนำหลักทรัพย์ที่กำหนดมูลค่าของเงินซื้อขาย
- Level 2 หมายถึง ให้ซื้อด้วยการวางเงินสด 100% ก่อนซื้อ และ ห้ามนำหลักทรัพย์ที่กำหนดมูลค่าของเงินซื้อขาย และ ห้าม Net Settlement
- Level 3 หมายถึง ห้ามซื้อขายชั่วคราว 1 วันทำการ (เฉพาะวันแรก); เมื่ออนุญาตให้ซื้อขาย ให้ซื้อด้วยการวางเงินสด 100% ก่อนซื้อ และ ห้ามนำหลักทรัพย์ที่กำหนดมูลค่าของเงินซื้อขาย และ ห้าม Net Settlement

2. หลักทรัพย์ภายใต้เครื่องหมาย Caution : "C"

หลักทรัพย์ที่ถูกขึ้นเครื่องหมาย C จะต้องซื้อด้วยบัญชี Cash Balance (คือ สมาชิกต้องดำเนินการให้ลูกจ้างเงินสดไว้ล่วงหน้ากับสมาชิกเต็มจำนวนก่อนซื้อหลักทรัพย์นั้น) ตั้งแต่วันที่ขึ้นเครื่องหมายเป็นต้นไป

ข้อสงวนสิทธิ์:

ข้อมูลในรายงานนี้เป็นข้อมูลที่มีการเปิดเผยต่อสาธารณะ ซึ่งนักลงทุนสามารถเข้าถึงได้โดยทั่วไป และเป็นข้อมูลที่เชื่อว่าน่าจะเชื่อถือได้ แต่ทั้งนี้ บริษัทหลักทรัพย์ อินโนเวสต์ เอกซ์ จำกัด (“บริษัท”) มิได้ยืนยันหรือรับรองถึงความถูกต้อง หรือสมบูรณ์ของข้อมูลดังกล่าวแต่อย่างใด ความคิดเห็นที่ปรากฏอยู่ในรายงานนี้เป็นเพียงการนำเสนอในมุมมองของบริษัท และเป็นความคิดเห็น ณ วันที่ที่ปรากฏในรายงานเท่านั้น ซึ่งอาจเปลี่ยนแปลงได้ภายหลังวันดังกล่าว โดยบริษัทไม่จำเป็นต้องแจ้งให้สาธารณชน หรือนักลงทุนทราบ รายงานนี้จัดทำขึ้นเพื่อเผยแพร่ข้อมูลให้แก่ นักลงทุนเท่านั้น บริษัทไม่รับผิดชอบต่อการนำข้อมูลหรือความคิดเห็นใดๆ ไปใช้ในทุกรูปแบบ ดังนั้นนักลงทุนจึงควรใช้ดุลพินิจในการพิจารณาตัดสินใจก่อนการลงทุน นอกจากนี้ บริษัท และ/หรือ บริษัทในเครือของบริษัทอาจมีส่วนเกี่ยวข้องหรือผลประโยชน์ใดๆ กับบริษัทใดๆ ที่ถูกกล่าวถึงในรายงานนี้ก็ได้

บริษัทหลักทรัพย์ อินโนเวสต์ เอกซ์ จำกัด (INVX) เป็นบริษัทย่อยที่ธนาคารไทยพาณิชย์ จำกัด (มหาชน) (SCB) ถือหุ้นทั้งหมด ข้อมูลใดๆ ที่เกี่ยวข้องกับ SCB มีวัตถุประสงค์เพื่อใช้ในการเปรียบเทียบเท่านั้น

เอกสารฉบับนี้จัดทำโดย บริษัทหลักทรัพย์ อินโนเวสต์ เอกซ์ จำกัด (INVX) ซึ่งมีธนาคารไทยพาณิชย์ จำกัด (มหาชน) (“ธนาคาร”) เป็นผู้ถือหุ้นรายใหญ่แต่เพียงผู้เดียว โดยธนาคารฯ เป็นที่ปรึกษาทางการเงินสำหรับธุรกรรมใด ๆ ของบริษัท เอสซีซี เคมิคอลส์ จำกัด (มหาชน) ความเห็น ชั่ว บทวิจย บทวิเคราะห์ ราคา ข้อความ การคาดการณ์ การประเมิน และ/หรือ ข้อมูลอื่นที่ระบุในเอกสารฉบับนี้ (“ข้อมูล”) มีวัตถุประสงค์เพื่อใช้เป็นข้อมูลทั่วไปเท่านั้น และไม่อาจตีความได้ว่าเป็นการให้คำแนะนำแก่บุคคลใดๆ หรือเป็นการเสนอซื้อ หรือเสนอขาย หรือชักชวนให้เสนอซื้อหรือเสนอขายหลักทรัพย์ โดย INVX และ/หรือกรรมการ พนักงาน และลูกจ้างของ INVX ย่อมไม่ต้องรับผิดชอบต่อความเสียหายใดๆ ทั้งความเสียหายทางตรง ความเสียหายทางอ้อม ความเสียหายจากการผิดสัญญา หรือความเสียหายอันสืบเนื่อง อันเป็นผลมาจากการใช้หรือการซื้อหรือการถือครองหรือการขายข้อมูล ทั้งนี้ รวมถึงแต่ไม่จำกัดเพียงการสูญเสียผลกำไร นักลงทุนพึงใช้ข้อมูลในเอกสารฉบับนี้ประกอบข้อมูลและความเห็นอื่นๆ รวมถึงพิจารณาของตัวในการตัดสินใจลงทุน ข้อมูลในเอกสารฉบับนี้จัดทำขึ้นจากแหล่งข้อมูลที่ INVX เห็นว่าน่าเชื่อถือ โดย INVX ไม่รับรองถึงความถูกต้อง สมบูรณ์ และ/หรือ ครบถ้วนของข้อมูลดังกล่าว

เอกสารฉบับนี้จัดทำโดย บริษัทหลักทรัพย์ อินโนเวสต์ เอกซ์ จำกัด (INVX) ซึ่งมีธนาคารไทยพาณิชย์ จำกัด (มหาชน) (“ธนาคาร”) เป็นผู้ถือหุ้นรายใหญ่แต่เพียงผู้เดียว โดยธนาคารฯ อาจได้รับการแต่งตั้งเป็นที่ปรึกษาทางการเงินสำหรับธุรกรรมใด ๆ ของบริษัท ไทยออยล์ จำกัด (มหาชน) ความเห็น ชั่ว บทวิจย บทวิเคราะห์ ราคา ข้อความ การคาดการณ์ การประเมิน และ/หรือ ข้อมูลอื่นที่ระบุในเอกสารฉบับนี้ (“ข้อมูล”) มีวัตถุประสงค์เพื่อใช้เป็นข้อมูลทั่วไปเท่านั้น และไม่อาจตีความได้ว่าเป็นการให้คำแนะนำแก่บุคคลใดๆ หรือเป็นการเสนอซื้อ หรือเสนอขาย หรือชักชวนให้เสนอซื้อหรือเสนอขายหลักทรัพย์ โดย INVX และ/หรือกรรมการ พนักงาน และลูกจ้างของ INVX ย่อมไม่ต้องรับผิดชอบต่อความเสียหายใดๆ ทั้งความเสียหายทางตรง ความเสียหายทางอ้อม ความเสียหายจากการผิดสัญญา หรือความเสียหายอันสืบเนื่อง อันเป็นผลมาจากการใช้หรือการซื้อถือครองหรือการขายข้อมูล ทั้งนี้ รวมถึงแต่ไม่จำกัดเพียงการสูญเสียผลกำไร นักลงทุนพึงใช้ข้อมูลในเอกสารฉบับนี้ประกอบข้อมูลและความเห็นอื่นๆ รวมถึงพิจารณาของตัวในการตัดสินใจลงทุน ข้อมูลในเอกสารฉบับนี้จัดทำขึ้นจากแหล่งข้อมูลที่ INVX เห็นว่าน่าเชื่อถือ โดย INVX ไม่รับรองถึงความถูกต้อง สมบูรณ์ และ/หรือ ครบถ้วนของข้อมูลดังกล่าว

เอกสารฉบับนี้จัดทำโดย บริษัทหลักทรัพย์ อินโนเวสต์ เอกซ์ จำกัด (INVX) ซึ่งมีธนาคารไทยพาณิชย์ จำกัด (มหาชน) (“ธนาคาร”) เป็นผู้ถือหุ้นรายใหญ่แต่เพียงผู้เดียว โดยธนาคารฯ ได้ทำหน้าที่เป็นที่ปรึกษาทางการเงิน Lead Arranger ของ บริษัท โกลบอล เพาเวอร์ ซินเนอร์ยี จำกัด (มหาชน) ความเห็น ชั่ว บทวิจย บทวิเคราะห์ ราคา ข้อความ การคาดการณ์ การประเมิน และ/หรือ ข้อมูลอื่นที่ระบุในเอกสารฉบับนี้ (“ข้อมูล”) มีวัตถุประสงค์เพื่อใช้เป็นข้อมูลทั่วไปเท่านั้น และไม่อาจตีความได้ว่าเป็นการให้คำแนะนำแก่บุคคลใดๆ หรือเป็นการเสนอซื้อ หรือเสนอขาย หรือชักชวนให้เสนอซื้อหรือเสนอขายหลักทรัพย์ โดย INVX และ/หรือกรรมการ พนักงาน และลูกจ้างของ INVX ย่อมไม่ต้องรับผิดชอบต่อความเสียหายใดๆ ทั้งความเสียหายทางตรง ความเสียหายทางอ้อม ความเสียหายจากการผิดสัญญา หรือความเสียหายอันสืบเนื่อง อันเป็นผลมาจากการใช้หรือการซื้อถือครองหรือการขายข้อมูล ทั้งนี้ รวมถึงแต่ไม่จำกัดเพียงการสูญเสียผลกำไร นักลงทุนพึงใช้ข้อมูลในเอกสารฉบับนี้ประกอบข้อมูลและความเห็นอื่นๆ รวมถึงพิจารณาของตัวในการตัดสินใจลงทุน ข้อมูลในเอกสารฉบับนี้จัดทำขึ้นจากแหล่งข้อมูลที่ INVX เห็นว่าน่าเชื่อถือ โดย INVX ไม่รับรองถึงความถูกต้อง สมบูรณ์ และ/หรือ ครบถ้วนของข้อมูลดังกล่าว

เอกสารฉบับนี้จัดทำโดย บริษัทหลักทรัพย์ อินโนเวสต์ เอกซ์ จำกัด (INVX) ซึ่งมีธนาคารไทยพาณิชย์ จำกัด (มหาชน) (“ธนาคาร”) เป็นผู้ถือหุ้นรายใหญ่แต่เพียงผู้เดียว บริษัทหลักทรัพย์จัดการกองทุน ไทยพาณิชย์ จำกัด (“SCBAM”) ซึ่งมีธนาคารไทยพาณิชย์ จำกัด (มหาชน) (“ธนาคาร”) เป็นผู้ถือหุ้นรายใหญ่แต่เพียงผู้เดียว โดยธนาคารฯ ได้ทำหน้าที่เป็นที่ปรึกษาทางการเงินของ กองทุนรวมโครงสร้างพื้นฐานโทรคมนาคม ดิจิทัล SCBAM ได้ทำหน้าที่เป็นผู้จัดการกองทุนของ กองทุนรวมโครงสร้างพื้นฐานโทรคมนาคม ดิจิทัล ความเห็น ชั่ว บทวิจย บทวิเคราะห์ ราคา ข้อความ การคาดการณ์ การประเมิน และ/หรือ ข้อมูลอื่นที่ระบุในเอกสารฉบับนี้ (“ข้อมูล”) มีวัตถุประสงค์เพื่อใช้เป็นข้อมูลทั่วไปเท่านั้น และไม่อาจตีความได้ว่าเป็นการให้คำแนะนำแก่บุคคลใดๆ หรือเป็นการเสนอซื้อ หรือเสนอขาย หรือชักชวนให้เสนอซื้อหรือเสนอขายหลักทรัพย์ โดย INVX และ/หรือกรรมการ พนักงาน และลูกจ้างของ INVX ย่อมไม่ต้องรับผิดชอบต่อความเสียหายใดๆ ทั้งความเสียหายทางตรง ความเสียหายทางอ้อม ความเสียหายจากการผิดสัญญา หรือความเสียหายอันสืบเนื่อง อันเป็นผลมาจากการใช้หรือการซื้อถือครองหรือการขายข้อมูล ทั้งนี้ รวมถึงแต่ไม่จำกัดเพียงการสูญเสียผลกำไร นักลงทุนพึงใช้ข้อมูลในเอกสารฉบับนี้ประกอบข้อมูลและความเห็นอื่นๆ รวมถึงพิจารณาของตัวในการตัดสินใจลงทุน ข้อมูลในเอกสารฉบับนี้จัดทำขึ้นจากแหล่งข้อมูลที่ INVX เห็นว่าน่าเชื่อถือ โดย INVX ไม่รับรองถึงความถูกต้อง สมบูรณ์ และ/หรือ ครบถ้วนของข้อมูลดังกล่าว

การซื้อขายฟิวเจอร์สและออปชั่น (Futures and Options) มีความเสี่ยงสูงที่อาจก่อให้เกิดผลขาดทุนอย่างมีนัยสำคัญ จึงไม่เหมาะสำหรับบุคคลทุกกลุ่ม ทั้งนี้ ก่อนการตัดสินใจซื้อขายฟิวเจอร์สและออปชั่น ท่านควรพิจารณาถึงฐานะทางการเงิน วัตถุประสงค์ในการลงทุน ประสบการณ์ในการลงทุนของท่าน ตลอดจนความเสี่ยงที่ท่านสามารถยอมรับได้อย่างรอบคอบ เนื่องจากมีความเป็นไปได้ที่ท่านอาจสูญเสียเงินลงทุนมากกว่าเงินลงทุนเริ่มแรก ท่านควรพิจารณาถึงความเสี่ยงทั้งหมดที่อาจเกิดขึ้นจากการซื้อขายฟิวเจอร์สและออปชั่น และท่านควรตัดสินใจลงทุนด้วยตนเอง และ/หรือ ในกรณีที่มีข้อสงสัย ท่านควรขอคำแนะนำจากที่ปรึกษาทางการเงิน

เอกสารฉบับนี้จัดทำขึ้นเพื่อส่งให้เฉพาะบุคคลที่กำหนด (intended recipient) เท่านั้น และห้ามมิให้ผู้ใดนำข้อมูลในเอกสารฉบับนี้ไปทำซ้ำ ส่งต่อ เผยแพร่ ขาย จำหน่าย คัดลอก นำออกแสดง หรือนำไปแสวงหาประโยชน์ในเชิงพาณิชย์ ไม่ว่าด้วยวิธีการใด ๆ โดยมิได้รับอนุญาตเป็นลายลักษณ์อักษรจาก INVX เป็นการล่วงหน้า

©สงวนลิขสิทธิ์ 2565 บริษัทหลักทรัพย์ อินโนเวสต์ เอกซ์ จำกัด

CG Rating 2022 Companies with CG Rating

Companies with Excellent CG Scoring

AAV, ADVANC, AF, AH, AIRA, AJ, AKP, AKR, ALLA, ALT, AMA, AMARIN, AMATA, AMATAV, ANAN, AOT, AP, APURE, ARIP, ASP, ASW, AUCT, AWC, AYUD, BAFS, BAM;BANPU, BAY, BBIK, BBL, BCP, BCPG, BDMS, BEM, BEYOND, BGC, BGRIM, BIZ, BKI, BOL, BPP, BRR, BTS, BTW, BWG, CENTEL, CFRESH, CGH, CHEWA, CHO, CIMBT, CK, CKP, CM, CNT, COLOR, COM7, COMAN, COTTO, CPALL, CPF, CPI, CPN, CRC, CSS, DDD, DELTA, DEMCO, DOHOME, DRT, DTAC, DUSIT, EA, EASTW, ECF, ECL, EE, EGCO, EPG, ETC, ETE, FN, FNS, FPI, FPT, FSMART, FVC, GC, GEL, GFPT, GGC, GLAND, GLOBAL, GPI, GPSC, GRAMMY, GULF, GUNKUL, HANA, HARN, HENG, HMPRO, ICC, ICHI, III, ILINK, ILM, IND, INTUCH, IP, IRC, IRPC, ITEL, IVL, JTS, JWD, K, KBANK, KCE, KEX, KGI, KKP, KSL, KTB, KTC, LALIN, LANNA, LHFG, LIT, LOXLEY, LPN, LRH, LST, MACO, MAJOR, MAKRO, MALEE, MBK, MC, MCOT, METCO, MFEC, MINT, MONO, MOONG, MSC, MST, MTC, MVP, NCL, NEP, NER, NKI, NOBLE, NSI, NVD, NYT, OISHI, OR, ORI, OSP, OTO, PAP, PCSGH, PDG, PDJ, PG, PHOL, PLANB, PLANET, PLAT, PORT, PPS, PR9, PREB, PRG, PRM, PSH, PSL, PTG, PTT, PTTEP, PTTGC, PYLON, Q-CON, QH, QTC, RATCH, RBF, RS, S, S&J, SAAM, SABINA, SAMART, SAMTEL, SAT, SC, SCB, SCC, SCCC, SCG, SCGP, SCM, SCN, SDC, SEAFCO, SEAOL, SE-ED, SELIC, SENA, SENAJ, SGF, SHR, SICT, SIRI, SIS, SITHAI, SMP, SNC, SONIC, SORKON, SPALI, SPI, SPRC, SPVI, SSC, SSSC, SST, STA, STGC;STGT, STI, SUN, SUSCO, SUTHA, SVI, SYMC, SYNTEC, TACC, TASCO;TCAP, TEAMG;TFMAMA, THANA, THANI, THCOM, THG;THIP, THRE, THREL, TIPCO, TISCO, TK, TKN, TKS, TKT, TMILL, TMT, TNDT, TNITY, TOA, TOP, TPBI, TQM, TRC, TRUE;TSC, TSR, TSTE, TSTH, TTA, TTB, TTCL, TTW, TU, TVDH, TVI, TVO, TWPC, U, UAC, UBIS, UPOIC, UV, VCOM, VGI, VIH, WACOAL, WAVE, WHA, WHAUP, WICE, WINNER, XPG, ZEN

Companies with Very Good CG Scoring

2S, 7UP, ABICO, ABM, ACE, ACG, ADB, ADD, AEONTS, AGE, AHC, AIE, AIT, ALUCON, AMANAH, AMR, APCO, APCS, AQUA, ARIN, ARROW, AS, ASAP, ASEFA, ASIA, ASIAN, ASIMAR, ASK, ASN, ATP30, B, BA, BC, BCH, BE8, BEC, SCAP, BH, BIG, BJC, BJCHI, BLA, BR, BRI, BROOK, BSM, BYD, CBG, CEN, CHARAN, CHAYO, CHG, CHOTI, CHOW, CI, CIG, CITY, CIVIL, CMC, CPL, CPW, CRANE, CRD, CSC, CSP, CV, CWT, DCC, DHOUSE, DITTO, DMT, DOD, DPAINT, DV8, EASON, EFORL, ERW, ESSO, ESTAR, FE, FLOYD, FORTH, FSS, FTE, GBX, GCAP, GENCO, GJS, GTB, GYT, HEMP, HPT, HTC, HUMAN, HYDRO, ICN, IFS, IIG, IMH, INET, INGRS, INSET, INSURE, IRCP, IT, ITD, J, JAS, JCK, JCHK, JMT, JR, KBS, KCAR, KIAT, KISS, KK, KOOL, KTIS, KUMWEL, KUN, KWC, KWM, L&E, LDC, LEO, LH, LHK, M, MATCH, MBAX, MEGA, META, MFC, MGT, MICRO, MILL, MITSIB, MK, MODERN*, MTI, NBC, NCAP, NCH, NDR, NETBAY, NEX, NINE, NATION, NNCL, NOVA, NPK, NRF, NTV, NUSA, NWR, OCC, OGC, ONEE, PACO, PATO, PB, PICO, PIMO, PIN, PJW, PL, PLE, PM, PMTA, PPP, PPPM, PRAPAT, PRECHA, PRIME, PRIN, PRINC, PROEN, PROS, PROUD, PSG, PSTC, PT, PTC, QLT, RCL, RICHY, RJH, ROJNA, RPC, RT, RWI, S11, SA, SABUY, SAK, SALEE, SAMCO, SANKO, SAPPE, SAWAD, SCI, SCP, SE, SECURE, SFLEX, SFP, SFT, SGP, SIAM, SINGER, SKE, SKN, SKR, SKY, SLP, SMART, SMD, SMIT, SMT, SNNP, SNP, SO, SPA, SPC, SPCG, SR, SRICHA, SSF, SSP, STANLY, STC, STPI, SUC, SVOA, SVT, SWC, SYNEX, TAE, TAKUNI, TCC, TCMC, TFG, TFI, TFM, TGH, TIDLOR, TIGER, TIPH, TITLE, TM, TMC, TMD, TMI, TNL, TNP, TRN, TOG, TPA, TPAC, TPSC, TPIPL, TPIPP, TPLAS, TPS, TQR, TRITN, TRT, TRU, TRV, TSE, TVT, TWP, UBE, UEC, UKEM, UMI, UOBKH, UP, UPF, UTP, VIBHA, VL, VPO, VRANDA, WGE, WIJK, WIN, WINMED, WORK, WP, XO, YUASA, ZIGA

Companies with Good CG Scoring

A, A5, AI, ALL, ALPHAX, AMC, APP, AQ, AU, B52, BEAUTY, BGT, BLAND, BM, BROCK, BSBM, BTNC, CAZ, CCP, CGD, CMAN, CMO, CMR;CPANEL, CPT, CSR, CTW, D, DCON, EKH, EMC, EP, EVER, F&D, FMT, GIFT, GLOCON, GLORY, GREEN, GSC, HL, HTECH, IHL, INOX, JAK, JMART, JSP;JUBILE, KASET, KCM, KWI, KYE, LEE, LPH, MATI, M-CHAI, MCS, MDX, MENA, MJD, MORE, MPIC, MUD, NC, NEWS, NFC, NSL, NV, PAF, PEACE, PF, PK, PPM, PRAKIT, PTL, RAM, ROCK, RP, RPH, RSP, SIMAT, SISB, SK, SOLAR, SPACK, SPG, SQ, STARK, STECH, SUPER, SVH, PTECH, TC;TCCC, TCJ, TEAM, THE, THMUI, TKC;TNH, TNPC, TOPP, TPCH, TPOLY, TRUBB, TTI, TYCN, UMS, UNIQ;UPA, UREKA, VARO, W, WFX, WPH, YGG

Corporate Governance Report

The material contained in this publication is for general information only and is not intended as advice on any of the matters discussed herein. Readers and others should perform their own independent analysis as to the accuracy or completeness or legality of such information. The Thai Institute of Directors, its officers, the authors and editor make no representation or warranty as to the accuracy, completeness or legality of any of the information contained herein. By accepting this document, each recipient agrees that the Thai Institute of Directors Association, its officers, the authors and editor shall not have any liability for any information contained in, or for any omission from, this publication.

The survey result is as of the date appearing in the Corporate Governance Report of Thai Listed Companies. As a result, the survey result may be changed after that date. InnovestX Securities Company Limited does not conform nor certify the accuracy of such survey result.

To recognize well performers, the list of companies attaining "Good", "Very Good" and "Excellent" levels of recognition (Not including listed companies qualified in the "no announcement of the results" clause from 1 January 2021 to 27 October 2022) is publicized.

* บริษัทหรือกรรมการหรือผู้บริหารของบริษัทที่มีส่วนดำเนินการกำกับดูแลกิจการ เช่น การกระทำผิดเกี่ยวกับหลักทรัพย์ การทุจริต คอร์รัปชัน เป็นต้น ซึ่งการให้ข้อมูล CGR ควรระมัดระวังข้อมูลที่เกี่ยวข้องประกอบด้วย

Anti-corruption Progress Indicator

Certified (ได้สมรรถนะ)

2S, 7UP, ADVANC, AF, AI, AIE, AIRA, AJ, AKP, AMA, AMANAH, AMATA, AMATAV, AP, APCS, AS, ASIAN, ASK, ASP, AWC, AYUD, B, BAFS, BAM, BANPU, BAY, BBL, BCH, BCP, BCPG, BE8, BEC, BEYOND, BGC, BGRIM, BKI, BLA, BPP, BROOK, BRR, BSBM, BTS, BWG, CEN, CENTEL, CFRESH, CGH, CHEWA, CHOTI, CHOW, CIG, CIMBT, CM, CMC, COM7, COTTO, CPALL, CPF, CPI, CPL, CPN, CRC, CSC, DCC, DELTA, DEMCO, DIMET, DRT, DUSIT, EA, EASTW, EGCO, EP, EPG, ERW, ESTAR, ETE, FE, FNS, FPI, FPT, FSMART, FSS, FTE, GBX, GC, GCAP, GEL, GFPT, GGC, GJS, GPI, GPSC, GSTEEL, GULF, GUNKUL, HANA, HARN, HEMP, HENG, HMPRO, HTC, ICC, ICHI, IFS, III, ILINK, INET, INSURE, INTUCH, IRC, IRPC, ITEL, IVL, JKN, JR, K, KASET, KBANK, KBS, KCAR, KCE, KGEN, KGI, KKP, KSL, KTB, KTC, KWI, L&E, LANNA, LH, LHFG, LHK, LPN, LRH, M, MAJOR, MAKRO, MALEE, MATCH, MBAX, MBK, MC, MCOT, META, MFC, MFEC, MILL, MINT, MONO, MOONG, MSC, MST, MTC, MTI, NEP, NINE, NKI, NOBLE, NOK, NSI, NWR, OCC, OGC, ORI, PAP, PATO, PB, PCSGH, PDG, PDJ, PG, PHOL, PK, PL, PLANB, PLANET, PLAT, PM, PPP, PPPM, PPS, PR9, PREB, PRG, PRM, PROS, PSH, PSL, PSTC, PT, PTG, PTT, PTTEP, PTTGC, PYLON, Q-CON, QH, QLT, QTC, RABBIT, RATCH, RML, RWI, S&J, SAM, SABINA, SAUCE, SAT, SC, SCB, SCC, SCCC, SCG, SCGP, SCM, SCN, SDC, SEAFCO, SEAOL, SE-ED, SELIC, SENA, SGP, SINGER, SIRI, SITHAI, SKR, SMIT, SMK, SMP, SNC, SNP, SORKON, SPACK, SPALI, SPC, SPI, SPRC, SRICHA, SSF, SSP, SSSC, SST, STA, STGT, STOWER, SUSCO, SVI, SYMC, SYNTEC, TAE, TAKUNI, TASCO, TCAP, TCMC, TFG, TFI, TFMAMA, TGH, THANI, THCOM, THIP, THRE, THREL, TIDLOR, TIPCO, TISCO, TKS, TKT, TMILL, TMT, TNITY, TNL, TNP, TNR, TOG, TOP, TOPP, TPA, TPAC, TPSC, TPIPL, TPIPP, TPLAS, TPS, TQR, TRITN, TRT, TRU, TRV, TSE, TVT, TWP, UBE, UEC, UKEM, UOBKH, UPF, UV, VGI, VIH, WACOAL, WHA, WHAUP, WICE, WIJK, XO, YUASA, ZEN, ZIGA

Declared (ได้มาตรฐาน)

AH, ALT, APCO, ASW, B52, CHG, CI, CPR, CPW, DDD, DHOUSE, DOHOME, ECF, EKH, ETC, EVER, FLOYD, GLOBAL, ILM, INOX, J, JMART, JMT, JTS, KEX, KUMWEL, LDC, MEGA, NCAP, NOVA, NRF, NUSA, OR, PIMO, PLE, RS, SAK, SIS, SSS, STECH, SUPER, SVT, TKN, TMD, TMI, TQM, TRT, TSI, VARO, VCOM, VIBHA, W, WIN

N/A

24CS, 3K-BAT, A, A5, AAI, AAV, ABM, ACAP, ACC, ACE, ACG, ADB, ADD, AEONTS, AFC, AGE, AHC, AIT, AJA, AKR, ALL, ALLA, ALPHAX, ALUCON, AMAR, AMARIN, AMC, AMR, ANAN, AOT, APEX, APP, APURE, AQ, AQUA, ARIN, ARIP, ARROW, ASAP, ASEFA, ASIA, ASIMAR, ASN, ATP30, AU, AUCT, AURA, BA, BBIK, BBL, BC, BCT, BDMS, BEAUTY, BEM, BGT, BH, BIG, BIOTEC, BIS, BIZ, BJC, BJCHI, BKD, BLAND, BLESS, BLISS, BM, BOL, BR, BRI, BROCK, BSM, BTG, BTNC, BTW, BUI, BVG, BYD, CAZ, CBG, CCET, CCP, CEYE, CGD, CH, CHARAN, CHASE, CHAYO, CHIC, CHO, CITY, CIVIL, CK, CKP, CMAN, CMO, CMR, CNT, COLOR, COMAN, CPANEL, CPH, CPT, CRANE, CRD, CSP, CSR, CSS, CTW, CV, CWT, D, DCON, DITTO, DMT, DOD, DPAINT, DTCENT, DTICI, DV8, EASON, ECL, EE, EFORL, EMC, ESSO, F&D, FANCY, FMT, FN, FORTH, FTI, FVC, GENCO, GIFT, GL, GLAND, GLOCON, GLORY, GRAMMY, GRAND, GREEN, GSC, GTB, GVT, GYT, HFT, HL, HPT, HTECH, HUMAN, HYDRO, ICN, IFEC, IHL, IIG, IMH, IND, INGRS, INSET, IP, IRCP, IT, ITC, ITD, ITNS, JAK, JAS, JCK, JCHK, JCT, JDF, JSP, JUBILE, KAMART, KC, KCC, KCM, KDH, KIAT, KISS, KJL, KK, KKC, KLINIQ, KOOL, KTIS, KTMS, KUN, KWC, KWM, KYE, LALIN, LEE, LEO, LIT, LOXLEY, LPH, LST, MACO, MANRIN, MASTER, MATI, MAX, M-CHAI, MCS, MDX, MEB, MENA, METCO, MGT, MICRO, MIDA, MITSIB, MJD, MK, ML, MODERN, MORE, MOSHI, MPIC, MTW, MUD, MVP, NATION, NC, NCH, NCL, NDR, NER, NETBAY, NEW, NEWS, NEX, NFN, NNCL, NPK, NSL, NTSC, NTV, NV, NVD, NYT, OHTL, OISHI, ONEE, OSP, OTO, PACE, PACO, PAF, PCC, PEACE, PERM, PF, PICO, PIN, PJW, PLUS, PMTA, POLAR, POLY, POMPUI, PORT, POST, PPM, PQS, PRAKIT, PRAPAT, PRECHA, PRI, PRIME, PRIN, PRO, PROEN, PROUD, PSG, PTC, PTECH, PTL, RAM, RBF, RCL, READY, RICHY, RJH, ROCK, ROH, ROJNA, RP, RPC, RPH, RSP, RT, S, S11, SA, SABUY, SAF, SAFARI, SALEE, SAM, SAMART, SAMCO, SAMTEL, SANKO, SAUCE, SAWAD, SAWANG, SCAP, SCI, SCP, SDC, SE, SEAFCO, SECURE, SENAJ, SFLEX, SFP, SFT, SGC, SGF, SHANG, SHR, SIAM, SICT, SIMAT, SISB, SJWD, SK, SKE, SKN, SKY, SLM, SLP, SM, SMART, SMD, SMT, SNNP, SO, SOLAR, SONIC, SPA, SPCG, SPG, SPVI, SQ, SR, SSC, STANLY, STARK, STC, STGC, STHAI, STI, STP, STPI, SUC, SUN, SUTHA, SVOA, SVR, SWC, SYNEX, TACC, TAPAC, TC, TCC, TCCC, TCJ, TCOAT, TEAM, TEAMG, TEGH, TEKA, TFM, TGE, TGPRO, TH, THAI, THANA, THE, THG, THL, THMUI, TIGER, TIPH, TITLE, TK, TKT, TLI, TM, TMC, TMW, TNDT, TNH, TNPC, TOA, TPAC, TPCH, TPIPL, TPIPP, TPLAS, TPOLY, TPS, TQR, TR, TRC, TRITN, TRUBB, TRUE, TRV, TSE, TSF, TSR, TTI, TTT, TTW, TVT, TWP, TWZ, TYCN, UAC, UBA, UMI, UMS, UNIQ, UP, UPOIC, UREKA, UTP, UVAN, VL, VNG, VPO, VRANDA, WARRIX, WAVE, WFX, WGE, WINMED, WINNER, WORK, WORLD, WP, WPH, XPG, YGG, YONG

Explanations

Companies participating in Thailand's Private Sector Collective Action Coalition Against Corruption programme (Thai CAC) under Thai Institute of Directors (as of July 7, 2022) are categorised into: companies that have declared their intention to join CAC, and companies certified by CAC.