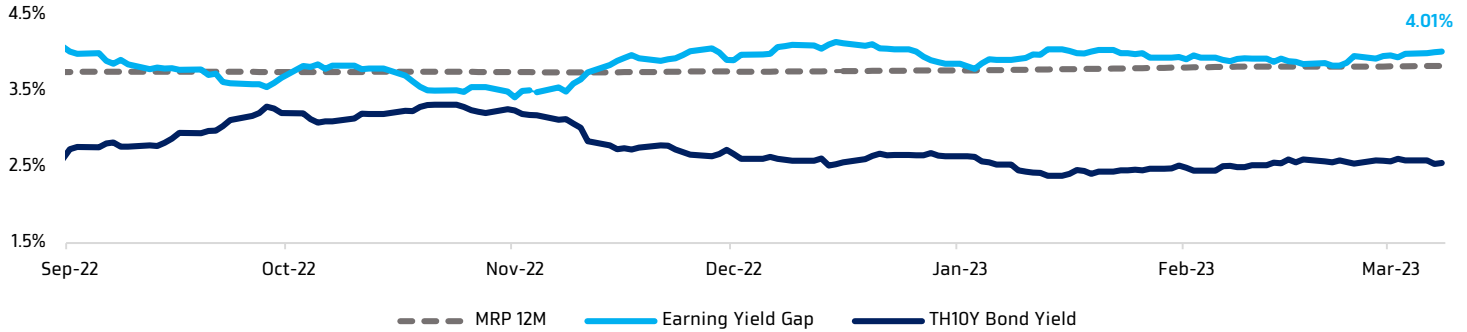


Chart of the Day

Earnings Yield Gap บ่งชี้โอกาส SET พุ่งตัวระยะสั้น

Earnings Yield Gap vs TH 10Y Bond Yield



Today's dominant ideas

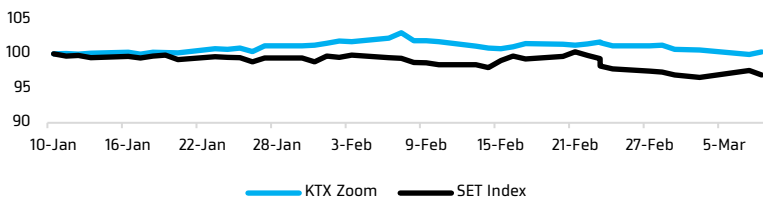
คาด SET Index พุ่งตัว แนวด้าน 1,618/1,624 จุด แนวรับ 1,606/1,600 จุด สนับสนุนด้วยภาพเทคนิค ซึ่งมีสัญญาณการริบาวด์ระยะสั้น หลัง SET อ่อนตัวลงไปทดสอบแนวรับที่ 1,600 จุด สอดคล้องกับความเสี่ยงขาลง ผ่านมุมมองด้าน Valuation ที่เริ่มจำกัดด้วยเช่นกัน หลัง Earnings Yield Gap (ส่วนต่างระหว่างผลตอบแทนตลาดหุ้นไทยและพันธบัตรรัฐบาล อายุ 10 ปี) ปรับตัวขึ้นเหนือค่าเฉลี่ย 12 เดือน อันเป็นผลจากการปรับตัวลงของ SET ในช่วงที่ผ่านมา ขณะที่ผลตอบแทนพันธบัตรรัฐบาลไทยแกว่งตัวแคบ (กรอบ 2.54%-2.61% ในระยะ 1 เดือนที่ผ่านมา) ทั้งนี้ ณ ระดับดัชนีปัจจุบัน มีส่วนต่างเมื่อเทียบกับเป้าหมายดัชนีที่ 1,650 จุด ใน 1Q23E ราว 2.36%

กลยุทธ์การลงทุนวันนี้ แนะนำเชิงทำไรหุ้ Momentum Play ในกลุ่มอาหาร กลุ่มอสังหาริมทรัพย์ และกลุ่มท่องเที่ยว

Strategic daily picks

- OSP** ปิด 32.25 บาท/แนวรับ 31.50 บาท แนวต้าน 34.00 บาท
ปัจจัยบวกจากการที่ธุรกิจกำลังเข้าสู่ฤดูกาลขาย โดย OSP มีโอกาสทวงคืนส่วนแบ่งตลาด หลังคู่แข่งอย่างกระทิงแดง ปรับราคาเครื่องดื่มชูกำลังขึ้นตาม มีผลเดือน มี.ค. 2023
- AP** ปิด 12.50 บาท/แนวรับ 12.10 บาท แนวต้าน 13.20 บาท
รับผลตอบแทนปันผลที่สูงถึง 5.20% (ปันผลจ่าย 0.65 บาท/หุ้น ขึ้นเครื่องหมาย XD วันที่ 9 พ.ค.) ขณะที่แนวโน้มกำไรปี 2023E ยังคงสดใส จากแผนเปิดตัวโครงการใหม่ มูลค่าราว 7 หมื่นล้านบาท
- CENTEL** ปิด 55.50 บาท/แนวรับ 54.50 บาท แนวต้าน 57.00 บาท
รับผลบวกการเข้าสู่ช่วง High Season ของการท่องเที่ยว รวมถึงมาตรการเราเที่ยวด้วยกัน เฟส 5

KTX Zoom Performance¹



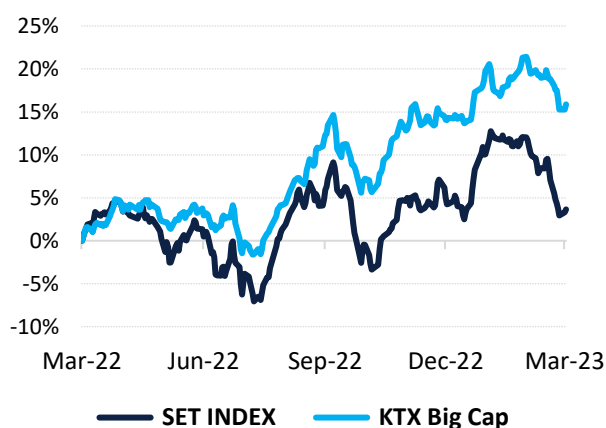
	1 Week	1 Month	YTD
KTX Zoom	-1.32%	-2.68%	0.29%
SET Index	-0.91%	-3.46%	-3.95%

KTX Zoom's Daily Picks Follow-Up

Stock	Recommendation Date	Closing Price	Unrealized Gain/Loss	Recommendation
SAPPE	1-Mar-23	54.75	+5.80%	Let profit run โดยมีแนวต้านที่ 58.00 บาท
TKN	1-Mar-23	10.40	0.00%	ทางเทคนิค หุ่นมีโอกาสทดสอบแนวต้านที่ 11.20 บาท
PTTGC	2-Mar-23	48.25	+1.58%	
MINT	2-Mar-23	33.75	+0.75%	
PTTEP	3-Mar-23	151.00	-2.58%	
ADVANC	3-Mar-23	204.00	+0.49%	
KBANK	3-Mar-23	137.50	0.00%	
BBL	7-Mar-23	160.00	+0.95%	
BDMS	7-Mar-23	28.00	-0.88%	
SCGP	7-Mar-23	52.75	-0.94%	
TLI	8-Mar-23	13.70	+0.74%	
KKP	8-Mar-23	66.25	0.00%	
BH	8-Mar-23	216.00	+1.89%	

Big Cap Tactical Picks Portfolio

12-MONTH ROLLING RETURN



In

SABUY

Out

BEM, TISCO, HANA

Portfolio Performance

Gain/loss %	2.40%
Gain/loss relative to SET %	3.50%
YTD return	-0.80%

Stocks in portfolio

CRC, AWC, BGRIM, QH, CENTEL, BH, AOT, BBL, LH, WHA, CPN, MINT, TTB, PLANB, AAV, SABUY

¹ หุ่นแนะนำรายวันใน KTX Zoom จำนวนอัตราผลตอบแทนสะสม (เฉพาะส่วนต่างราคาหุ้น) โดยกำหนดให้ราคาเปิดของหุ้นในวันที่แนะนำเป็นราคาต้นทุน และปิด position เมื่อครบ 5 วันทำการ นับตั้งแต่วันที่เริ่มต้นแนะนำ เว้นแต่มีคำแนะนำใหม่ก่อนครบกำหนดลงทุน และ/หรือตัดขาดทุนทันที เมื่อผลตอบแทนติดลบ 5%

World Market Summary

Market	Last	Change	% Change	
SET Index	1,612.60	-5.91	-0.37%	SET ปรับตัวลงแตะ 1,600 จุด รับเฟดส่งสัญญาณขึ้นดอกเบี้ยแรง ก่อนลด
SET50 Index	961.77	-5.25	-0.54%	ช่วงลบด้วยแรงซื้อหุ้นกลุ่มบริโคในประเทศ มูลค่าซื้อขาย 5.92 หมื่นล้านบาท
US Markets				
S&P500	3,992.01	+5.64	+0.14%	ตลาด US แกว่งผันผวน หลังข้อมูลจ้างงานสหรัฐฯ (การจ้างงานภาคเอกชน และตำแหน่งงานเปิดรับ) ยังแข็งแกร่งกว่าคาด ทำให้ตลาดปรับ
NASDAQ	11,576.00	+45.67	+0.40%	โอกาสเฟดขึ้นดอกเบี้ย 0.50% ในเดือน มี.ค. เป็น 78.6% จาก 69.8% วันก่อนหน้า
DJIA	32,798.40	-58.06	-0.18%	
European Markets				
FTSE 100	7,929.92	+10.44	+0.13%	แรงซื้อหุ้นเทคโนโลยีและหุ้นเติบโต หนุนตลาดหุ้นยุโรปฟื้นตัว ท่ามกลางการ
CAC40	7,324.76	-14.51	-0.20%	ซื้อขายที่ซบเซา ตลาดเริ่มคาดการณ์ ECB อาจปรับอัตราดอกเบี้ยนโยบาย
DAX	15,631.87	+72.34	+0.46%	ขึ้นแตะ 4.00% ในปี 2023E
Commodities				
NYMEX (USD/bbl)	76.66	-0.92	-1.19%	ราคาน้ำมันดิบปิดลบ ปัจจัยบวกสต็อกน้ำมันดิบสหรัฐฯ สัปดาห์ล่าสุดลดลง
Brent (USD/bbl)	82.66	-0.63	-0.76%	1.69 ล้านบาร์เรล มากกว่าคาด (+7 แสนบาร์เรล) ไม่อาจต้านความกังวล
Gold (USD/Ounce)	1,818.60	-1.40	-0.08%	ด้านอุปสงค์ จากผลกระทบการเร่งปรับขึ้นดอกเบี้ย ขณะที่การพลิกแข็งค่า
BDI (Index)	1,327.00	+29.00	+2.23%	ของดอลลาร์สหรัฐฯ หลังข้อมูลตลาดแรงงานดีกว่าคาด ทดราคาทองคำปิดลบ
FX				
U.S. Dollar Index	105.68	+0.06	+0.06%	Dollar Index แข็งค่าเล็กน้อย หลังประธานเฟดรอพิจารณาข้อมูลเงินเฟ้อ
USD/THB	35.09	+0.52	+1.51%	และตลาดแรงงาน ก่อนตัดสินใจการขึ้นดอกเบี้ยในเดือน มี.ค.

Economic Calendar

Country	Indicator	Previous	Consensus
CH	Inflation Rate YoY FEB	2.10%	1.90%
US	Initial Jobless Claims MAR/04	190k	195k

หมายเหตุ:

Krungthai XSpring มีผู้ถือหุ้นใหญ่เป็นธนาคารกรุงไทย จำกัด (มหาชน) (KTB) และบมจ. เอ็กซ์สปริง แคปปิตอล (XPG) ลูกคำโปรดใช้วิจารณ์ในการตัดสินใจก่อนการลงทุนในหลักทรัพย์ KTB และ XPG

มีกรรมการของบริษัทเป็นกรรมการใน VNG, PACE, MAJOR, KBS, XPG, NVD, KTC, IVL, SAWAD, CI

มีผู้บริหารของบริษัทเป็นกรรมการใน NFC

เป็นที่ปรึกษาทางการเงินใน XPG, TSE, STOWER, NVD, BTS, AHC, THCOM, BCP, ANAN, PRTR