

Investment Strategy

- สรุปภาพรวมตลาด:
- S&P500 ปิดทรงตัว ผันผวนเกือบทั้งวันเป็นผลจากการประกาศงบบริษัท และนักลงทุนรอดูความคืบหน้าการเจรจาเกี่ยวกับเพดานหนี้และข้อมูลเงินเฟ้อซึ่งคาดว่าจะช่วยเพิ่มความชัดเจนเกี่ยวกับนโยบายการเงินสหรัฐ
- ดัชนีเอสพี 500 ปิดขึ้น +6 bps สู่ระดับ 3.5% ตีตัวขึ้น 4 วันติด และราคาน้ำมัน WTI รับาวนต์ต่อ +2% ตอบรับความกังวลในภาคการเงินที่ผ่อนคลายลง ขณะที่สินทรัพย์ปลอดภัยอย่างดอลลาร์ทรงตัวและทองคำปรับตัวขึ้นเล็กน้อย +0.26%
- วานนี้หุ้นเอเชียปิดผสมผสาน นำขึ้นโดยหุ้นจีน CSI 300 +1.14% เห็นการปรับขึ้นในหุ้นกลุ่มสุขภาพและพลังงาน ขณะที่ Nikkei 225 ปิด -0.71% มีแรงเทขายจากรายงานการประชุม BOJ ที่ระบุความกังวลเงินเฟ้อที่เร่งตัวสูงกว่าคาดจากต้นนโยบายการเงินญี่ปุ่น ขณะที่ตลาดเซาท์ Nikkei 225 ปิดบวก โดยนักลงทุนรอดูผลของ Ueda ประธาน BoJ เพื่อหาสัญญาณเพิ่มเติมเกี่ยวกับทิศทางนโยบายการเงินญี่ปุ่น
- คาดวันนี้นัด SET แกว่งในกรอบ 1550-70 หลังตลาดปรับตัวบวกแรงเมื่อวานที่ผ่านมาจากแรงซื้อของนักลงทุนต่างชาติตามทิศทางตลาดหุ้นเอเชีย และ แรงซื้อก่อนการเลือกตั้ง / วันนี้ระมัดระวังแรง Take profit หลังตลาดขึ้นมาแรง และ ติดตามตัวเลขเงินเฟ้อสหรัฐ (CPI) ในคืนวันพุธนี้ ตลาดคาดไว้ที่ 5% yoy และ ประเด็นเพดานหนี้สหรัฐหลังรมต.คลังสหรัฐขอให้สภาเร่งพิจารณาเพิ่มเพดานหนี้สาธารณะให้เสร็จก่อนเงินคงคลังหมดเดือนหน้า
- หุ้นแนะนำ : กลุ่มเลือกตั้งที่ยังขึ้นน้อยกว่าตลาดหลังเมื่อวานกลุ่มแบงก์ปรับตัวบวกเกือบ 2%

TIDLOR : ภาพใหญ่เอื้อกลุ่ม Finance โดยสัญญาดอกเบี้ยไกลและจุดสูงสุด / นโยบายหาเสียงเลือกตั้งเน้นการเพิ่มรายได้-ลดรายจ่ายเป็นบวกกับเศรษฐกิจฐานราก / เราคาดว่า TIDLOR จะทำกำไรสุทธิ 887 ล้านบาท (-6% yoy, +9% qoq) ใน 1Q23 / TIDLOR น่าจะมีอัตราส่วน NPL ทรงตัวใน 1Q23 แม้จะมีอัตราการทำหนี้สูงเพราะค่าใช้จ่ายในการควบคุมคุณภาพสินทรัพย์.

BJC : ราคาหุ้น Laggards กลุ่มค้าปลีกโดย BJC ยังปรับตัวขึ้นน้อยกว่า CPALL MAKRO และ กลุ่มค้าปลีกเป็น 1 ในกลุ่มที่จะได้ประโยชน์ชัดเจนจากการเลือกตั้งที่จะมาถึงจากนโยบายการเพิ่มรายได้

BCP : ตลาดคาดแนวโน้มงบ 1Q23 เป็นบวกโดยจะมีทั้งกำไรจากการขายเงินลงทุน แม้อาจจะมีการ Inventory Loss / ค่าการตลาดขายปลีกน้ำมันพื้นตัว และ Synergy ของ Deal BCP ESSO ที่จะยกฐานกำไร และ ROE (%) ซึ่งอาจจะส่งผลให้ราคาหุ้นโดน Re-rate ในอนาคต

Fundamental Stock

- **MAKRO** : กำไรปกติ 1.9 พันล้านบาท (-8.9% yoy, -24.4% qoq) ตามที่เราคาด ต่ำกว่าตลาดคาด 10% ดอกเบี้ยจ่ายที่ลดลงจากการรีไฟแนนซ์ช่วยการเติบโตกำไรสุทธิใน 2Q23F-4Q23F ยังแนะนำ ขาย ด้วย TP ที่ 37.50 บาท
- **DOHOME** : กำไรสุทธิ 1Q23 ที่ 258 ล้านบาท (-44% yoy, +983% qoq) ตามประมาณการของเรา และ Bloomberg Consensus คาดว่ากำไรสุทธิ 2Q23F จะลดลงต่อเนื่องจาก SSSG และอัตรากำไรขั้นต้นที่ลดลง แนะนำ ขาย ด้วย TP ไม่เปลี่ยนแปลงที่ 12.80 บาท
- **MINT** : ขาดทุนสุทธิ 573 ล้านบาทใน 1Q23 แย่กว่าที่เราและ Bloomberg Consensus คาดที่ 258 ล้านบาทและ 266 ล้านบาทตามลำดับ RevPAR ของโรงแรมใน 1Q23 สูงกว่า 1Q19 ถึง 12% แต่อัตรากำไรขั้นต้นของโรงแรมยังต่ำกว่า แนะนำ ซื้อ ราคาเป้าหมายที่ 41 บาท
- **GPSC** : GPSC กำไรสุทธิพุ่ง 356% qoq ใน 1Q23 จากธุรกิจ SPP ที่แข็งแกร่งขึ้น (ต้นทุนก๊าซที่ลดลงและค่า Ft ที่สูงขึ้น) ต้นทุนก๊าซนำเข้าที่ลดลงน่าจะสนับสนุนธุรกิจ SPP ต่อไปใน 2H23F
- **SAWAD** : คาด SAWAD ทำกำไรสุทธิ 1.29 พันล้านบาท (+25% yoy, +7% qoq) ใน 1Q23F โดยมีสินเชื่อเติบโต 62% yoy จากสินเชื่อเช่าซื้อรถจักรยานยนต์เป็นหลัก อัตราส่วน NPL จะเพิ่มขึ้น qoq เนื่องจาก HP มีความเสี่ยงผิดชำระหนี้สูงขึ้น ยังแนะนำ "ขาย" ราคาเป้าหมาย 49 บาท

CGS-CIMB : ตัวเลขทางเศรษฐกิจที่ควรติดตาม

- 9 พ.ค.: จีนประกาศตัวเลข Exports YoY เดือน เม.ย. จากเดือนก่อนหน้าที่ 14.8%
- 10 พ.ค.: สหรัฐประกาศตัวเลข CPI YoY เดือน เม.ย. จากเดือนก่อนหน้าที่ 5%
- 15 พ.ค.: ไทยประกาศตัวเลข GDP YoY ไตรมาส1/23 จากไตรมาสก่อนหน้าที่ 1.4%
- 15 พ.ค.: สหรัฐประกาศตัวเลข Empire Manufacturing เดือน พ.ค. จากเดือนก่อนหน้าที่ 10.8

Market Summary

Market Data	Close	Chg	Chg (%)
SET Index	1,562.25	28.95	1.89%
High	1,562.25	28.95	1.89%
Low	1,537.46	4.16	0.27%
SET 50 Index	949.68	20.18	2.17%
SET 100 Index	2,114.47	42.98	2.07%
MAI Index	500.30	0.94	0.19%
Volume (m share)	11,796.58		
Value (Btmn)	54,641.71		
P/E (x)	18.54		
DOW JONES	33,618.69	-55.69	-0.17%
NASDAQ	12,256.92	21.51	0.18%
FTSE100	7,778.38	0.00	0.00%
JAPAN	28,949.88	-208.07	-0.71%
HONG KONG	20,297.03	247.72	1.24%
KOREA	2,513.21	12.27	0.49%
SINGAPORE	3,257.66	-8.97	-0.27%
MALAYSIA	1,433.74	2.70	0.19%
CHINA	3,395.00	60.50	1.81%
PHILIPPINES	6,600.74	-84.92	-1.27%
VIETNAM	1,053.44	13.13	1.26%
INDONESIA	6,769.63	-18.00	-0.27%
INDIA	61,764.25	709.96	1.16%

SET Daily Trading (THB m)	Buy	Sell	Net
Local Institutions	8,636.36	6,635.73	2,000.63
Proprietary Trading	3,868.75	4,498.82	-630.07
Foreign Investors	28,900.74	24,796.55	4,104.19
Local Individuals	13,235.87	18,710.61	-5,474.74

Bond Trading - Net (THB m)	Short-term (TTM<1Y)	Long-term (TTM>1Y)	Total
Asset Mgmt. Companies	26,798.25	-1,525.32	25,272.93
Domestic Companies	737.66	-20.33	717.34
Foreign Companies	4,153.08	1,799.34	5,952.42
Total Trading Value	62,885.57	21,378.55	84,264.12

Fixed Income	Close	Chg	Chg (%)
U.S. Bond Yield - 10Y (%)	3.50	0.01	0.27%

Commodities	Close	Chg	Chg (%)
WTI Crude (Nymex) (US\$/bbl)	73.16	1.82	2.55%
Brent Crude (US\$/bbl)	77.01	1.71	2.27%
Singapore GRM (US\$/bbl)	2.97	0.33	12.50%
Newcastle Coal Spot (US\$/ton)	169.65	0.00	0.00%
Gold Spot (Comex) (US\$/oz)	2033.20	8.40	0.41%
Baltic Dry Index	1558.00	0.00	0.00%

CURRENCY	Close	Chg	Chg (%)
USD/THB	33.80	0.12	0.36%
USD/JPY	135.06	0.23	0.17%
EUR/USD	1.10	-0.01	-1.24%

Source : Aspen, Bloomberg, ThaiBMA, Datastream

Technical Pick

กลยุทธ์ : SET Index ปรับตัวเพิ่มขึ้นเกิดสัญญาณฟื้นตัวทางเทคนิคต่อเนื่องทะลุผ่านแนวต้านที่ 1560 ขึ้นไป ทำให้แนวโน้มในระยะสั้นยังมีโอกาสปรับตัวเพิ่มขึ้นไปทดสอบแนวต้านถัดไปที่ 1580 เป็นจังหวะขายทำกำไรในระยะสั้น โดยมีแนวรับสำคัญที่ 1544

CRG

แนวรับ : 45.50 และ 45.00
 แนวต้าน : 48.00 และ 49.50
 STOP LOSS ถ้าราคาหุ้นปิดต่ำกว่า 44.00

SCB

แนวรับ : 105.50 และ 105.00
 แนวต้าน : 108.00 และ 112.00
 STOP LOSS ถ้าราคาหุ้นปิดต่ำกว่า 102.00

Technical highlights

SET Index : แนวต้านสำคัญ 1580 แนวรับ 1544

ทิศทางตลาด : SET Index ปิดที่ 1,562.25 จุด เพิ่มขึ้น 28.95 จุด มูลค่าการซื้อขาย 54,641 ล้านบาท ตลาดหุ้นไทยเมื่อวานปรับตัวเพิ่มขึ้นเกิดสัญญาณฟื้นตัวทางเทคนิคต่อเนื่องทะลุผ่านแนวต้านที่ 1560 ขึ้นไป หลังจากปรับตัวลดลงต่อเนื่องไปทดสอบแนวรับสำคัญที่ 1515-1520



Daily: ปรับตัวเพิ่มขึ้นเกิดสัญญาณฟื้นตัวทางเทคนิคต่อเนื่องทะลุผ่านแนวต้านที่ 1560 ขึ้นไป หลังจากปรับตัวลดลงไปทดสอบแนวรับสำคัญที่ 1515-1520 ซึ่งเราคาดว่า น่าจะเป็นแนวรับสำคัญของโครงสร้างแนวโน้มขาลงในระยะยาวก่อนที่จะฟื้นตัวกลับขึ้นไปเหนือระดับ 1544 และ 1560 ทำให้แนวโน้มในระยะสั้นยังมีโอกาสปรับตัวเพิ่มขึ้นต่อเนื่องไปทดสอบแนวต้านถัดไปที่ 1580 เป็นจังหวะขายทำกำไรในระยะสั้น โดยมีแนวรับที่ 1550 และ 1544 เป็นแนวรับสำคัญ

กลยุทธ์ : SET Index ปรับตัวเพิ่มขึ้นเกิดสัญญาณฟื้นตัวทางเทคนิคต่อเนื่องทะลุผ่านแนวต้านที่ 1560 ขึ้นไป ทำให้แนวโน้มในระยะสั้นยังมีโอกาสปรับตัวเพิ่มขึ้นไปทดสอบแนวต้านถัดไปที่ 1580 เป็นจังหวะขายทำกำไรในระยะสั้น โดยมีแนวรับสำคัญที่ 1544

Most Active Value:		แนวรับ	แนวต้าน
PTTEP	สัญญาณฟื้นตัว แนวต้าน 150 และ 154 แนวรับ 145	147 / 145	150 / 154
ADVANC	แนวโน้มขึ้นทดสอบ 222 และ 226 แนวรับสำคัญ 208	218 / 216	222 / 226
CPALL	แนวโน้มขึ้นทดสอบ 65.50 และ 66.50 แนวรับสำคัญ 62.50	64.50 / 64.00	65.50 / 66.50
PTT	ซื้อที่แนวรับ 30.50 แนวต้าน 32.00	30.50 / 30.00	31.50 / 32.00
KBANK	สัญญาณฟื้นตัว แนวโน้มขึ้นทดสอบ 134-135 แนวรับ 128	128 / 127	132 / 134
AOT	แนวโน้มขึ้นทดสอบ 75.00-75.50 แนวรับ 72.00	73.00 / 72.00	74.00 / 75.00
KTB	แนวโน้มขึ้นทดสอบ 19.00 แนวรับสำคัญ 17.70	18.40 / 18.20	18.80 / 19.00
SCB	แนวโน้มขึ้นทดสอบ 108 และ 112 แนวรับสำคัญ 102	105.50 / 105	108 / 112
DELTA	แนวต้านสำคัญ 80.00 ถ้าทะลุผ่านขึ้นไปได้ แนวต้านถัดไป 84.00 แนวรับ 78.00	78.00 / 76.00	80.00 / 82.00
BDMS	แนวโน้มขึ้นทดสอบ 31.00 แนวรับสำคัญ 29.00	29.50 / 29.00	30.50 / 31.00

Central Retail Corporation (CRC TB; THB 45.50) – ชื้อ

- แนวรับ : 45.50 และ 45.00
- แนวต้าน : 48.00 และ 49.50
- ราคาหุ้นปรับตัวลดลงจากแรงขายทำกำไรในระยะสั้น หลังจากปรับตัวเพิ่มขึ้นเกิดสัญญาณฟื้นตัวทางเทคนิค พร้อมด้วยปริมาณการซื้อขายที่เพิ่มสูงขึ้น ทำให้แนวโน้มหลักยังมีโอกาสปรับตัวเพิ่มขึ้นต่อเนื่อง
- MACD ปรับตัวเพิ่มขึ้นเหนือเส้นค่าเฉลี่ยในแดนบวก เครื่องมือทางเทคนิคชี้วัดแนวโน้มขึ้นเคลื่อนไหวเหนือแนวโน้มลง RSI ปรับตัวเพิ่มขึ้นเข้าใกล้ระดับ 60
- แนะนำซื้อ CRC โดยมีแนวรับที่ 45.50 และ 45.00 เพื่อคาดหวังการปรับตัวเพิ่มขึ้นไปทดสอบแนวต้านที่ 48.00 และ 49.50 เป็นจุดขายทำกำไร
- STOP LOSS ถ้าราคาหุ้นปิดต่ำกว่า 44.00



SCB X With SCB Bank (SCB TB; THB 105.50) – ชื้อ

- แนวรับ : 105.50 และ 105.00
- แนวต้าน : 108.00 และ 112.00
- ราคาหุ้นปรับตัวเพิ่มขึ้นเกิดสัญญาณฟื้นตัวทางเทคนิค พร้อมด้วยปริมาณการซื้อขายที่เพิ่มสูงขึ้น หลังจากปรับตัวเพิ่มขึ้นไปเคลื่อนไหวเหนือเส้นค่าเฉลี่ย 200 วัน ทำให้แนวโน้มหลักยังมีโอกาสปรับตัวเพิ่มขึ้นต่อเนื่อง
- MACD ปรับตัวเพิ่มขึ้นเหนือเส้นค่าเฉลี่ยในแดนบวก เครื่องมือทางเทคนิคชี้วัดแนวโน้มขึ้นเคลื่อนไหวเหนือแนวโน้มลง RSI ปรับตัวเพิ่มขึ้นเข้าใกล้ระดับ 60
- แนะนำซื้อ SCB โดยมีแนวรับที่ 105.50 และ 105 เพื่อคาดหวังการปรับตัวเพิ่มขึ้นไปทดสอบแนวต้านที่ 108 และ 112 เป็นจุดขายทำกำไร
- STOP LOSS ถ้าราคาหุ้นปิดต่ำกว่า 102



Trading Pick Follow up:		แนวรับ	แนวต้าน
TU	แนวโน้มขึ้นทดสอบ 14.70 และ 15.00 แนวรับสำคัญ 13.60	14.40 / 14.20	14.70 / 15.00
TOP	แนวโน้มขึ้นทดสอบ 49.00 และ 50.00 แนวรับสำคัญ 45.50	47.00 / 46.50	49.00 / 50.00
HANA	แนวโน้มขึ้นทดสอบ 44.50 และ 46.00 แนวรับสำคัญ 40.00	42.50 / 42.00	44.50 / 46.00
SNNP	แนวโน้มขึ้นทดสอบ 25.00 และ 26.00 แนวรับสำคัญ 22.80	24.50 / 24.20	25.00 / 26.00
TTB	แนวโน้มขึ้นทดสอบ 1.55 และ 1.60 แนวรับสำคัญ 1.43	1.48 / 1.47	1.55 / 1.60
EA	แนวโน้มขึ้นทดสอบ 70.00 และ 72.00 แนวรับสำคัญ 64.00	68.00 / 67.00	70.00 / 72.00
SCC	ระยะสั้นขายที่แนวต้าน 336-337 แนวรับ 325	3330 / 325	336 / 337
BJC	แนวโน้มขึ้นทดสอบ 41.00 และ 42.00 แนวรับสำคัญ 38.00	39.00 / 38.50	41.00 / 42.00

Thailand Derivative Market

SET50 Index Futures

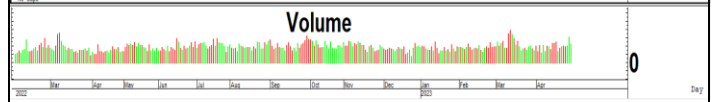
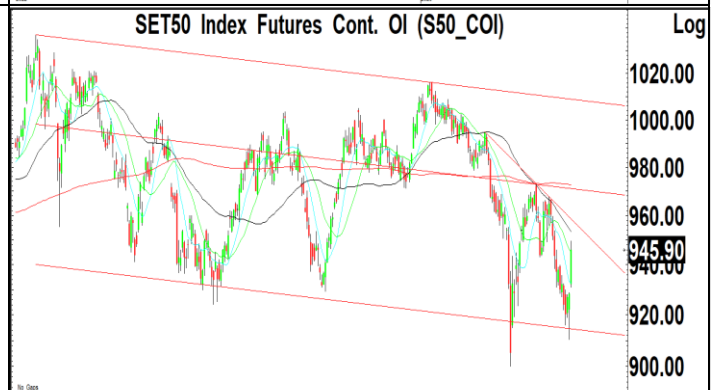
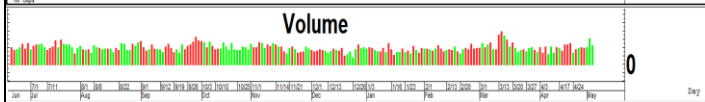
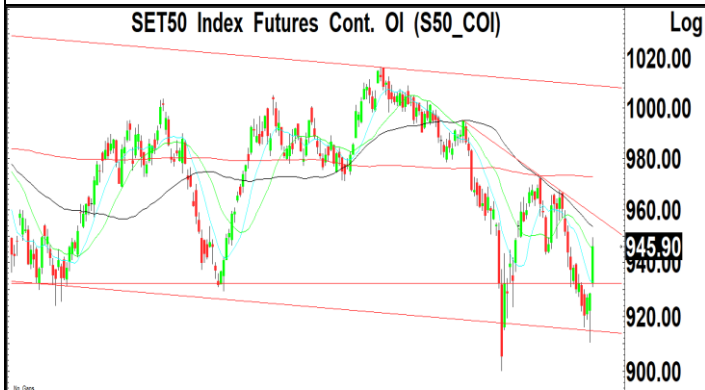
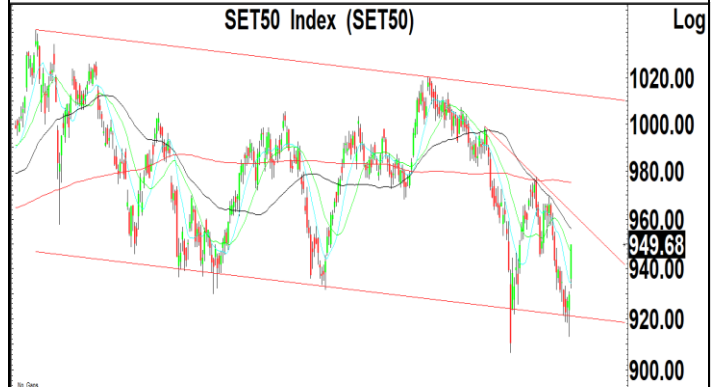
S50M23:945.90 ปรับตัวเพิ่มขึ้นเกิดสัญญาณซื้อทางเทคนิคทะลุผ่านแนวต้านที่ 940 ขึ้น หลังจากปรับตัวเพิ่มขึ้นไปเคลื่อนไหวเหนือ 933 ขึ้นไป ซึ่งเรานำให้ Open Long ต่อเนื่อง เนื่องจากแนวโน้มในระยะสั้นมีโอกาสปรับตัวเพิ่มขึ้นไปทดสอบแนวต้านที่ 955 โดยมีแนวรับสำคัญที่ 930 ถ้าหลุดจะเป็นจุด STOP LOSS สถานะ Long

แนวรับ : 940 และ 933

แนวต้าน : 950 และ 955

คำแนะนำ: เรานำให้ Open Long ใน S50M23 ที่แนวรับ 940 เพื่อคาดหวังการปรับตัวเพิ่มขึ้นไปทดสอบแนวต้านที่ 950 และ 955

STOP LOSS สถานะ Long ถ้า S50M23 ปรับตัวลดลงไปปิดต่ำกว่า 930



Thailand Derivative Market

Spot Gold:2016 ราคาทองคำปรับตัวลดลงไปทดสอบแนวรับที่ 2015-2020 หลังจากปรับตัวเพิ่มขึ้นไปทดสอบแนวต้านสำคัญที่ 2080 แต่เราคาดว่าแนวโน้มในระยะสั้นยังมีโอกาสปรับตัวเพิ่มขึ้นไปทดสอบแนวต้านถัดไปที่ 2050 โดยมีแนวรับสำคัญ 2000 ถ้าหลุดจะเป็นสัญญาณขายทางเทคนิคลงไปทดสอบแนวรับที่ 1900 ในขณะที่ค่าเงินบาทปรับตัวลดลงต่ำกว่า 34.00 ลงไป แนวรับถัดไป 33.50 และมีแนวต้านที่ 34.40

แนวรับ : 2020 และ 2010

แนวต้าน : 2045 และ 2050

คำแนะนำ: เราแนะนำให้ Open Long ใน GOM23 ที่แนวรับ 2020 เพื่อคาดหวังการปรับตัวเพิ่มขึ้นไปทดสอบแนวต้านที่ 2045-2050

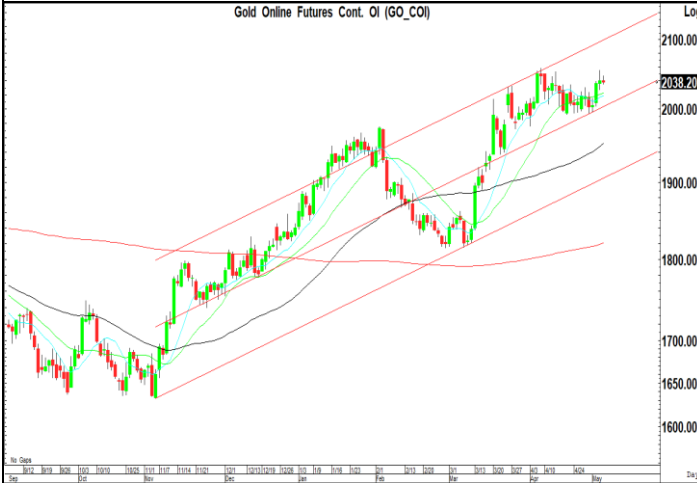
STOP LOSS สถานะ Long ถ้า GOM23 ปรับตัวลดลงต่ำกว่า 2010

GF10M23 แนวรับ 32500 และมีแนวต้าน 32800

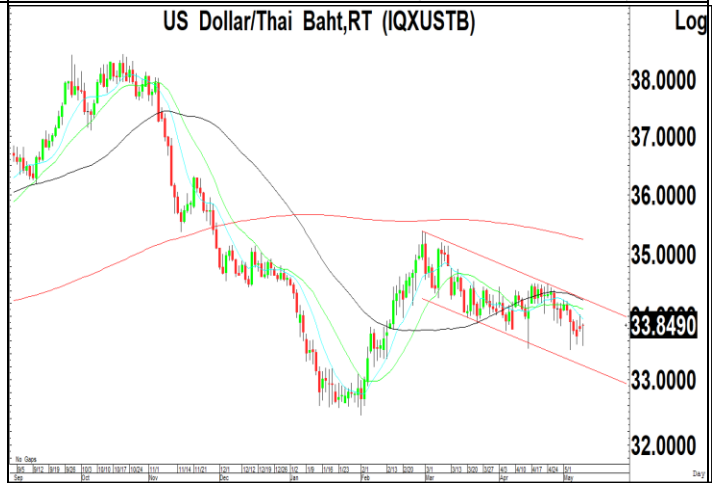
10 Baht Gold Futures Cont. OI (GF10_COI)



Gold Online Futures Cont. OI (GO_COI)



US Dollar/Thai Baht,RT (IQXUSTB)



Thailand Derivative Market

DELTAM23X

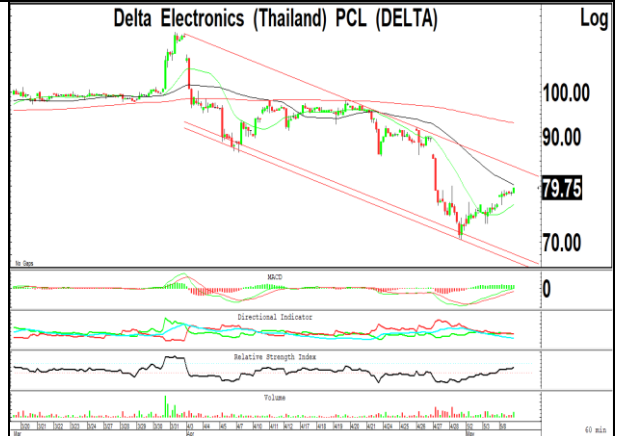
ราคาหุ้นปรับตัวเพิ่มขึ้นเกิดสัญญาณฟื้นตัวทางเทคนิคเข้าใกล้แนวต้านสำคัญที่ 80.00 หลังจากฟื้นตัวเหนือแนวต้านที่ 77.00 ขึ้นไป ถ้าสามารถทะลุผ่านขึ้นไปได้ จะมีโอกาสปรับตัวเพิ่มขึ้นไปทดสอบแนวต้านถัดไปที่ 84.00 โดยมีแนวรับที่ 78.00 ถ้าหลุดจะมีโอกาสปรับตัวลดลงไปทดสอบแนวรับที่ 72.00

แนวรับ : 78.00 และ 75.00

แนวต้าน : 80.00 และ 82.00

คำแนะนำ: เราแนะนำให้ STOP LOSS สถานะ Short ใน DELTAM23X ถ้าทะลุผ่านแนวต้านที่ 80.00 ขึ้นไป แนวต้านถัดไป 84.00

STOP LOSS สถานะ Short ถ้า DELTAM23X ปรับตัวเพิ่มขึ้นเหนือ 80.00



ADVANCM23

ราคาหุ้นปรับตัวเพิ่มขึ้นเกิดสัญญาณซื้อทางเทคนิค พร้อมด้วยปริมาณการซื้อขายที่เพิ่มขึ้นต่อเนื่อง หลังจากปรับตัวเพิ่มขึ้นทำจุดสูงสุดใหม่ตามกรอบแนวโน้มขาขึ้น ทำให้แนวโน้มหลักยังมีโอกาสปรับตัวเพิ่มขึ้นต่อเนื่องไปทดสอบแนวต้านถัดไปที่ 222 และ 226 โดยมีแนวรับสำคัญที่ 208

แนวรับ : 217 และ 214

แนวต้าน : 222 และ 226

คำแนะนำ: เราแนะนำให้ Open Long ใน ADVANCM23 ที่แนวรับ 217 เพื่อรอการปรับฐานลงไปทดสอบแนวรับที่ 222 และ 226

STOP LOSS สถานะ Long ถ้า ADVANCM23 ปรับตัวลดลงต่ำกว่า 208



BHM23

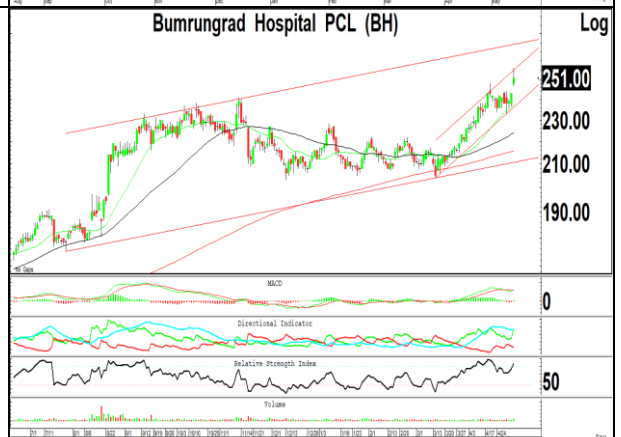
ราคาหุ้นปรับตัวเพิ่มขึ้นเกิดสัญญาณฟื้นตัวทางเทคนิค พร้อมด้วยปริมาณการซื้อขายที่เพิ่มขึ้นต่อเนื่อง หลังจากปรับตัวเพิ่มขึ้นทำจุดสูงสุดใหม่ต่อเนื่อง ทำให้แนวโน้มหลักยังมีโอกาสปรับตัวเพิ่มขึ้นต่อเนื่องไปทดสอบแนวต้านถัดไปที่ 260 และ 270 โดยมีแนวรับสำคัญที่ 240

แนวรับ : 247 และ 245

แนวต้าน : 260 และ 270

คำแนะนำ: เราแนะนำให้ Open Long ใน BHM23 ที่แนวรับ 247 เพื่อคาดหวังการปรับตัวเพิ่มขึ้นไปทดสอบแนวต้านที่ 260 และ 270

STOP LOSS สถานะ Long ถ้า BHM23 ปรับตัวลดลงต่ำกว่า 240



ข่าวเด่นรอบวัน

ADVANC	<p>ADVANC แข่งขันลด ARPU ต่ำสุดจะแรงขึ้น</p> <p>ADVANC โชว์ผลงานตามนัด กำไร 6.7 พันล้านบาท เพิ่มขึ้น 7.1% ชี้กำลังซื้อฟื้น "มีักสมชัย" ชี้ปรับแพ็คเกจใหม่ เลิกแข่งขันราคาจะทำให้ ARPU เพิ่มหลังไตรมาส 1 ลดมาต่ำสุดแล้วที่ 210 บาท หันผลักดัน 5G แนวโน้มดีต่อเนื่อง –ทันหุ้น</p>
BA	<p>BA เซาเหมาล่าฮอต เปิดบินตรงจีนสมุย</p> <p>BA ปลื้มสัญญาเงินเหมาล่าเริ่มฟื้น เตรียมกลับมาเปิดเส้นทางบินตรงเส้นทางสมุย-ฉงชิ่ง, สมุย-เจิ้งตู, และสมุย-ฮ่องกง ผนึกพันธมิตรธุรกิจสายการบินชั้นนำทั่วโลกพร้อมเอกชนหลากหลาย จัดแคมเปญการตลาดกระตุ้นการตัดสินใจเดินทางกับบริษัทต่อเนื่องทั้งปี –ทันหุ้น</p>
TTCL	<p>TTCL งานใหญ่จ่อ 2 พันล. ลุยล้างขาดทุนจ่ายปันผล</p> <p>TTCL รอลุ้นไตรมาส 2/2566 ค่างานใหม่ มูลค่าราว 2 พันล้านบาท คงเป้าทั้งปีนี้จะไ้งานใหม่ราว 1.5 หมื่นล้านบาท คาดว่าจะทยอยไ้งานมากในช่วงครึ่งหลังปีนี้ พร้อมระบุปีนี้มีโอกาสจ่ายเงินปันผลให้แก่ผู้ถือหุ้นได้หลังจากที่ผู้ถือหุ้นไฟเขียวล้างขาดทุนสะสม –ทันหุ้น</p>
MINT	<p>MINT ลั่นปีนี้จะทะลุเป้า โชว์แกร่งซื้อ NH เพิ่ม</p> <p>MINT ขาขึ้น ผลงานปีนี้อาจสูงเกินคาด หลังธุรกิจโรงแรมแข็งแกร่ง การเดินทางทั่วโลกกลับมาคึกคัก วางกลยุทธ์ เชื่อมแบรนด์โรงแรมได้ผล ขณะที่ธุรกิจอาหารโดดเด่นเงินกลับมาดี ไ้ไตรมาส 1 รายงานอียิปต์คาด 150% ขาดทุนสุทธิ 647 ล้านบาท เป็นเรื่องฤดูกาล โชว์การเงินแข็งแกร่งซื้อหุ้น NH ตลาดมาดริคเพิ่ม –ทันหุ้น</p>
SISB	<p>SISB นักเรียนยอดพุ่ง จีนแห่ส่งลูกเรียนไทย</p> <p>SISB รับอานิสงส์นักเรียนจีนแห่เรียนไทย มองโรงเรียนนานาชาติคุณภาพการศึกษาเด่น ราคาไม่แรง มั่นใจจำนวนนักเรียนปีนี้แตะระดับ 3,700 คน เผยสิงหาคมนี้เปิดโรงเรียนนานาชาติสิงคโปร์ นนทบุรี และโรงเรียนนานาชาติสิงคโปร์ ระยอง ย้ำรายได้ปีนี้โต 30% –ทันหุ้น</p>
SANKO	<p>SANKO ออเดอร์รถอีวีแน่น เร่งอัปเดตกำลังผลิตเต็มแม็กซ์</p> <p>บอสใหญ่ SANKO "รัฐวัฒน์ สุขสายชล" ส่งสัญญาณผลงานไ้แรกสดใส จ่อเคาะงบสัปดาห์นี้ ช้อออเดอร์รถยนต์อีวีไหลเข้าต่อเนื่อง เล็งอัปเดตกำลังผลิตรองรับเต็มที่ โชว์ออเดอร์รอส่งมอบหลักร้อยล้านบาท เร่งดันยอดขายปีนี้ชนเป้า 800 ล้านบาท –ทันหุ้น</p>
KUMWEL	<p>KUMWEL ดุนแบ็กถลอก 200 ล. เกาะติตรถไฟฟ้าความเร็วสูง</p> <p>KUMWEL ธุรกิจครึ่งปีแรก 2566 สดใส งานเพียบ จับตารถไฟฟ้าความเร็วสูงกรุงเทพฯ-โคราช ดุนแบ็กถลอกแน่น 200 ล้านบาท คาดบุกเข้าพอร์ต 80% ด้านผู้บริหารตั้งเป้ารายได้ปี 2566 โต 29% เดินหน้าขายสินค้านวัตกรรม –ทันหุ้น</p>

ข่าวเด่นรอบวัน

PROS	PROS วางกลยุทธ์ลุยชิงงาน 1.5 พันล. รุกติดตั้งชาร์จอีวี PROS เดินหน้าธุรกิจเต็มสูบ ชูกลยุทธ์ "BIG 4 GROWTH STRATEGY" รุกประมุลงานใหม่ 1.5 พันล้านบาท ล่าสุดจับมือพันธมิตร KMCE ติดตั้งระบบ EV Charger ในคอนโด หนุนผลงานโตแกร่ง –ทันหุ้น
EKH	EKH ยอดใช้เตียงฟุ้งเลี้ยงจับมือพันธมิตรขยายโรงพยาบาลคุณ EKH แยม้อัตรารองเตียงฟุ้ง 80% ศูนย์ IVF เติบโตเด่น หลังจีนเปิดประเทศรับคนไข้มากว่า 20 เคสต่อเดือน ระบุ สาขาพระราม 9 พลิกทำกำไร แยมศึกษาขยายสาขา รพ.คุณ ร่วมพาร์ทเนอร์เพิ่ม –ทันหุ้น
CHAYO	CHAYO โกยหน้าเข้าพอร์ต ลุยปล่อยสินเชื่อแตะ 80% CHAYO แยมไตรมาส 2/2566 เดินหน้าซื้อมูลหนี้ใหม่เติมพอร์ตเพิ่ม ฟุ้งยังเหลือ TOR รอประกาศอีกกว่า 3-4 หมื่น ล้านบาท ยืม 4 เดือนแรกโกยซื้อมูลหนี้ได้เร็วกว่า 2.7 พันล้านบาท ด้านธุรกิจสินเชื่อโตดี เตรียมติดสปีดปล่อยสินเชื่อเป็น 70-80% ภายในไตรมาส 3/2566 –ทันหุ้น
ORI	ORI ผนึกคู่ค้า BE8 ร่วมทุน อีพมูลค่านวัตกรรม-เทค ORI ผนึกพันธมิตร BE8 จัดตั้งบริษัทร่วมทุน "ออริจิ้น บีอีเอท (ORIGIN BE8)" ติดปีก Digital Transformation โฟกัส "นวัตกรรมและเทคโนโลยี" ในเครือทั้งหมด หวังต่อยอดแผนการเติบโต "Origin Infinity" ยกระดับความปลอดภัยของ ข้อมูล-เพิ่มประสิทธิภาพและความรวดเร็วในการปรับตัวของธุรกิจใหม่ สร้างมูลค่าเพิ่มทางธุรกิจแข็งแกร่ง –ทันหุ้น
PQS	PQS สองภัยแล้งราคาเบ่งมันฟุ้งหนุนงบโค้งแรก PQS มองปัจจัยอุทกภัยและภัยแล้ง กระทบผลผลิตมันสำปะหลังใน 2 ไตรมาสแรกปี 2566 ชะลอตัว แต่หนุนราคา จำหน่ายทั้งในและต่างประเทศทะยานสูงต่อเนื่อง ที่ระดับเฉลี่ย 17-18 บาทต่อกิโลกรัม และ 500-520 ดอลลาร์ต่อตัน ส่งชีก งบโค้งแรกแจ่ม –ทันหุ้น
MEGA	MEGA รับทรัพย์รายได้ดี ดีมานด์ตลาดนอกทำเงิน MEGA ตลาดยา-วิตามินยังเติบโตดี ปีนี้มั่นใจรายได้โตต่อเนื่อง ตลาด Mega We Care ดีมานด์ดี ลุยพัฒนาสินค้า ใหม่กระตุ้นยอด ตลาดต่างประเทศยังขยายตัวได้ เร่งขยายโรงงานที่อินโดนีเซีย ยังคงแผนระยะยาวเพิ่มมาร์จิ้นธุรกิจ –ทันหุ้น
ANAN	ANAN พอร์ตลูกค้าต่างชาติติดัน Q1 ไชวียอดขายโตกว่า 140% ANAN ไชวียอดขายโค้งแรกโตกว่า 140% YoY ปลื้มจิ้นรุ่มโครงการสร้างเสร็จปีนี้ มั่นใจระบายสต็อกตามเป้า ด้าน ARE เอเจนซีจำหน่ายคอนโดมิเนียมไทยให้ลูกค้าจีน พันธะความต้องการจากลูกค้าจีนกระเป๋านักยังสูง โดยเฉพาะ เชียงใหม่, ภูเก็ต, พัทยา, และกรุงเทพมหานคร –ทันหุ้น

NVDR Trading

ประจำวันที 8 พฤษภาคม 2566

NVDR TOP Value			
Top 25 NVDR Net Buy		Top 25 NVDR Net Sell	
1. AOT	371,873,552	1. ADVANC	-207,245,723
2. BDMS	207,512,381	2. GULF	-161,253,150
3. PTT	151,623,684	3. PTTEP	-153,305,936
4. TIDLOR	131,960,341	4. BH	-141,423,224
5. KTB	124,814,538	5. CBG	-115,420,150
6. INTUCH	109,565,457	6. MINT	-102,533,920
7. CPALL	93,891,239	7. TRUE	-79,843,069
8. OR	91,103,006	8. SAWAD	-73,860,670
9. EA	90,565,982	9. SCGP	-60,656,653
10. AMATA	88,950,097	10. TTB	-60,144,229
11. CRC	83,737,237	11. PTTGC	-59,665,167
12. LH	63,567,156	12. KTC	-54,685,750
13. CPN	58,498,239	13. BANPU	-52,541,622
14. CPF	47,850,757	14. KKP	-46,543,025
15. GPSC	47,042,753	15. BJC	-46,382,636
16. SIRI	44,828,086	16. SPRC	-37,863,795
17. BEM	44,598,784	17. ITC	-31,453,070
18. BAM	31,798,710	18. DELTA	-31,310,560
19. HANA	29,433,602	19. SCC	-29,786,213
20. VGI	23,763,650	20. SPALI	-28,100,420
21. ICHI	22,645,380	21. SCB	-19,795,695
22. TLI	22,514,720	22. EGCO	-17,239,946
23. BTG	20,585,020	23. MOSHI	-15,843,050
24. RATCH	20,165,624	24. SNNP	-15,818,990
25. JMT	19,542,974	25. PLANB	-15,713,725

NVDR TOP Volume			
Top 25 NVDR Net Buy		Top 25 NVDR Net Sell	
1. SIRI	23,532,911	1. TTB	-40,628,099
2. PSG	17,618,800	2. TRUE	-9,713,757
3. VGI	7,535,700	3. BANPU	-5,904,755
4. BDMS	6,995,122	4. CHG	-4,428,958
5. KTB	6,751,930	5. SPRC	-3,977,900
6. LH	6,737,533	6. ECL	-3,256,300
7. TIDLOR	5,776,490	7. GULF	-3,063,260
8. BEM	5,116,188	8. MINT	-3,058,632
9. AOT	5,050,414	9. JCKH	-2,996,300
10. PTT	4,887,646	10. IRPC	-2,962,590
11. GUNKUL	4,581,415	11. TMI	-2,343,498
12. YONG	4,468,100	12. PLANB	-1,814,300
13. JAS	4,265,900	13. ALL	-1,588,601
14. OR	4,090,779	14. ITC	-1,570,380
15. AMATA	3,856,502	15. CBG	-1,520,641
16. CGD	3,334,100	16. PTTGC	-1,425,949
17. QH	3,304,900	17. SPALI	-1,351,400
18. NEWS	2,800,199	18. SCGP	-1,340,922
19. BAM	2,627,991	19. SAWAD	-1,279,359
20. CPF	2,362,003	20. SITHAI	-1,200,200
21. ICHI	1,909,500	21. BJC	-1,191,324
22. CRC	1,848,284	22. ORI	-1,115,600
23. BCPG	1,834,100	23. PTTEP	-1,041,842
24. THANI	1,821,900	24. KTC	-1,010,300
25. TLI	1,789,900	25. ADVANC	-960,189

ยอดสะสม 5 วันย้อนหลัง 27 เมษายน - 8 พฤษภาคม 2566

NVDR TOP Value			
Top 25 NVDR Net Buy		Top 25 NVDR Net Sell	
1. AOT	858,418,587	1. MINT	-651,413,903
2. EA	797,996,229	2. GULF	-501,123,023
3. INTUCH	453,903,925	3. KBANK	-417,717,532
4. BCH	442,340,720	4. TRUE	-315,093,300
5. COM7	370,018,490	5. DELTA	-295,151,380
6. BEM	334,579,384	6. TISCO	-282,113,982
7. SCC	249,427,244	7. PTTGC	-259,991,488
8. PTT	248,163,798	8. HMPRO	-243,027,388
9. TIDLOR	235,824,837	9. SCGP	-238,838,044
10. JMT	161,386,401	10. BGRIM	-237,370,432
11. MAKRO	153,611,332	11. SAWAD	-226,726,195
12. KTB	138,780,095	12. BANPU	-221,453,942
13. HANA	138,575,137	13. BH	-216,302,608
14. CPALL	120,366,263	14. PTTEP	-207,824,574
15. GUNKUL	120,023,984	15. BCP	-198,198,331
16. SIRI	119,393,004	16. KKP	-178,834,648
17. CPF	113,843,001	17. ADVANC	-172,473,785
18. CK	104,098,190	18. PLANB	-151,034,609
19. SINGER	100,015,891	19. SCB	-122,074,724
20. MTC	96,941,969	20. ORI	-116,511,366
21. TOP	92,617,783	21. CPN	-113,344,511
22. TOA	79,911,959	22. SNNP	-96,167,630
23. BDMS	78,307,668	23. OSP	-95,735,650
24. KCE	76,556,830	24. SPALI	-93,032,050
25. NEX	76,364,815	25. RCL	-87,732,562

NVDR TOP Volume			
Top 25 NVDR Net Buy		Top 25 NVDR Net Sell	
1. PSG	72,388,800	1. TRUE	-39,195,683
2. SIRI	63,003,978	2. TTB	-30,243,943
3. GTV	50,623,700	3. BANPU	-24,795,776
4. BEM	38,479,688	4. MINT	-20,279,696
5. GUNKUL	32,345,782	5. CHG	-19,783,537
6. BCH	20,969,852	6. PLANB	-18,554,621
7. COM7	14,978,498	7. HMPRO	-17,369,219
8. BWG	14,877,200	8. AJA	-13,425,771
9. EA	11,949,838	9. TMI	-10,191,008
10. NEWS	11,785,480	10. ORI	-9,998,878
11. AOT	11,676,063	11. GULF	-9,743,615
12. VGI	11,578,075	12. TRC	-7,231,400
13. SGC	11,384,601	13. STOWER	-7,228,202
14. TIDLOR	10,740,350	14. SPRC	-7,110,302
15. BTS	9,428,763	15. AQUA	-7,086,100
16. AAV	9,070,899	16. BCP	-6,680,217
17. PTT	7,921,073	17. TGE	-6,645,700
18. SINGER	7,819,082	18. TU	-6,522,816
19. KTB	7,610,762	19. PTTGC	-6,326,617
20. AAI	7,542,600	20. BGRIM	-6,200,713
21. NEX	7,362,720	21. LH	-5,806,869
22. TH	6,935,100	22. AP	-5,426,952
23. THANI	6,582,995	23. SCGP	-5,369,474
24. WHA	6,164,730	24. ARIP	-5,165,000
25. INTUCH	6,022,823	25. SITHAI	-4,575,800

ข้อมูลแบบรายงานการเปลี่ยนแปลงการถือหลักทรัพย์ของผู้บริหาร (แบบ 59) Change by Management

Date of report 08 May, 2023		Source : กลต. (SEC)				
ชื่อบริษัท	ชื่อผู้บริหาร	วิธีการได้มา/จำหน่าย	ประเภทหลักทรัพย์	วันที่ได้มา/จำหน่าย	จำนวน	ราคา
KKP	นาย สุวิทย์ มาไพศาลสิน	ซื้อ	หุ้นสามัญ	03/05/2566	50,000	58.25
KKP	นาย สุวิทย์ มาไพศาลสิน	ซื้อ	หุ้นสามัญ	08/05/2566	50,000	60.50
SYNEX	นาง หฤทัยกาญจน์ พานสุวรรณ	ซื้อ	หุ้นสามัญ	02/05/2566	1,000	12.60
PPS	นาย พงศธร ธาราไชย	ขาย	หุ้นสามัญ	02/05/2566	641,200	0.68
RAM	นาย เอื้อชาติ กาญจนพิทักษ์	โอน	หุ้นสามัญ	03/05/2566	300,000	-
RAM	นาย เอื้อชาติ กาญจนพิทักษ์	โอน	หุ้นสามัญ	03/05/2566	350,000	-
RAM	นาย เอื้อชาติ กาญจนพิทักษ์	โอน	หุ้นสามัญ	03/05/2566	350,000	-

ข้อมูลการขายชอร์ต

8-May-2023

หลักทรัพย์	ปริมาณหุ้นที่ขายชอร์ต (หุ้น)	มูลค่าการขายชอร์ต (บาท)	%ปริมาณการขายชอร์ต	%มูลค่าการขายชอร์ต
1 TRUE-R	20244700	165,734,630.00	22.61	22.55
2 VIBHA-R	157500	411,984.00	14.34	14.33
3 SAWAD-R	1945600	111,277,800.00	12.92	12.89
4 EGCO-R	116000	17,897,100.00	12.77	12.67
5 TVO-R	23900	620,700.00	12.19	12.14
6 DELTA-R	2800500	219,188,200.00	12.19	12.12
7 RCL	395000	9,481,430.00	11.93	11.84
8 WORK	30000	480,000.00	11.79	11.71
9 TTA	235900	1,635,240.00	10.85	10.88
10 SUPER-R	815900	481,381.00	10.34	10.27
11 CHG-R	3001100	10,438,370.00	10.15	10.17
12 MTC-R	750500	27,427,800.00	9.12	9.07
13 SUPER	715900	422,381.00	9.07	9.01
14 EKH	60600	473,485.00	8.94	8.97
15 BTS-R	4858700	38,016,425.00	8.92	8.94
16 TTA-R	191600	1,328,215.00	8.81	8.84
17 BH	384400	96,570,300.00	8.72	8.72
18 TTB	43057300	63,921,759.00	8.58	8.55
19 MEGA-R	180000	7,362,575.00	8.48	8.44
20 IRPC	4016100	9,408,270.00	8.42	8.39
21 TCAP-R	411800	18,795,025.00	8.2	8.16
22 NER-R	245900	1,204,910.00	8.16	8.13
23 AWC-R	5131000	29,133,825.00	7.99	8.09
24 WICE	51000	434,775.00	8.03	8.01
25 CENTEL-R	315700	17,455,200.00	8.02	7.97
26 BJC-R	527600	20,595,975.00	7.83	7.85
27 CK-R	590000	12,565,920.00	7.79	7.79
28 BGRIM-R	727300	28,736,500.00	7.78	7.73
29 GPSC-R	527600	34,271,575.00	7.48	7.44
30 BDMS	3950900	117,708,700.00	7.06	7.09
31 IVL-R	931100	31,402,800.00	7.09	7.05
32 KTB	6819100	125,335,480.00	6.88	6.85
33 PTT	4500000	139,000,000.00	6.66	6.66
34 CBG-R	459500	34,484,750.00	6.38	6.36
35 OSP-R	420100	12,379,175.00	6.3	6.26
36 KTC-R	344000	18,388,750.00	6.29	6.26
37 BTG	175300	3,959,870.00	6.14	6.09
38 IRPC-R	2913200	6,807,254.00	6.11	6.07
39 SCGP-R	365700	16,450,275.00	5.84	5.8
40 TU	2411900	33,474,450.00	5.91	5.79
41 BANPU-R	3305600	29,568,275.00	5.38	5.38
42 MINT-R	1376200	46,189,225.00	5.19	5.17
43 CHAYO	58800	452,760.00	5.01	5
44 KKP-R	241000	14,638,550.00	4.97	4.97
45 JMART	672800	12,676,620.00	5.03	4.95

หลักทรัพย์	ปริมาณหุ้นที่ขายชอร์ต (หุ้น)	มูลค่าการขายชอร์ต (บาท)	%ปริมาณการขายชอร์ต	%มูลค่าการขายชอร์ต
46 EA-R	459900	30,992,875.00	4.95	4.92
47 ADVANC	465000	100,870,600.00	4.62	4.62
48 SABUY	534700	6,088,810.00	4.57	4.6
49 MBK-R	94100	1,448,350.00	4.55	4.52
50 VGI	2100800	6,624,640.00	4.49	4.49
51 GULF	633400	33,228,950.00	4.48	4.47
52 BH-R	188900	47,354,600.00	4.28	4.28
53 PSL	265800	3,153,490.00	4.24	4.26
54 CPALL	1414500	91,370,400.00	4.26	4.25
55 TPIPP	26200	86,522.00	4.24	4.25
56 RATCH	183800	7,052,225.00	4.22	4.21
57 PSL-R	262100	3,102,900.00	4.18	4.19
58 BANPU	2539600	22,778,110.00	4.13	4.15
59 LANNA	17500	248,840.00	4.14	4.13
60 STA-R	174100	3,491,920.00	4.11	4.12
61 ERW	169200	829,052.00	4.1	4.1
62 SAK	49900	271,610.00	4.06	4.08
63 HMPRO-R	1157500	16,552,890.00	4.1	4.08
64 JMART-R	540600	10,335,190.00	4.04	4.04
65 CBG	294300	21,858,025.00	4.08	4.03
66 SHR	217400	766,732.00	4.07	4.03
67 JMT	478100	18,940,225.00	4.08	4.03
68 BCPG-R	429600	4,039,995.00	3.95	3.96
69 BCP-R	201300	5,995,575.00	3.92	3.87
70 COM7	425500	11,201,975.00	3.85	3.83
71 GFPT-R	35400	378,780.00	3.65	3.65
72 QH	437300	1,023,282.00	3.62	3.61
73 FORTH	29900	831,775.00	3.6	3.57
74 SJWD	97200	1,826,500.00	3.57	3.55
75 CKP	185600	704,882.00	3.53	3.53
76 TISCO-R	161000	14,711,025.00	3.52	3.52
77 SCC	152200	50,607,700.00	3.49	3.48
78 CPF	643400	13,001,750.00	3.49	3.48
79 ESSO-R	187200	1,551,225.00	3.44	3.43
80 KGI	37800	174,282.00	3.41	3.41
81 KTC	186300	9,969,575.00	3.4	3.39
82 KSL	51200	172,632.00	3.37	3.37
83 THG-R	30200	2,046,050.00	3.38	3.37
84 MINT	896000	30,053,950.00	3.38	3.36
85 EASTW	25200	124,518.00	3.31	3.28
86 AOT	798500	58,699,750.00	3.21	3.2
87 BCH-R	342100	7,002,390.00	3.19	3.18
88 GUNKUL-R	980700	3,642,734.00	3.18	3.18
89 BBL	205600	32,950,500.00	3.16	3.15
90 PTL	15000	244,640.00	3.15	3.15

หมายเหตุ :- %ปริมาณและมูลค่าการขายชอร์ต เปรียบเทียบกับปริมาณและมูลค่าการซื้อขายแบบ AOM

- " -R " ข้อมูลธุรกรรมขายชอร์ตในเอ็นวีซีอาร์

Source:SETSMART

Equity Index Futures - Trading Volume

8 May 2023

Volume, OI: Contracts

	Foreign Investor		Local Institutions		Local Investor		Total	
	Volume	%	Volume	%	Volume	%	Volume	OI
Long	113,235	44.15%	33,694	13.14%	109,563	42.72%		
Short	92,723	36.15%	38,999	15.20%	124,770	48.64%		
Net	20,512	-	-5,305	-	-15,207	-	256,492	607,918

10 April 2023 - 8 May 2023 (1 Month)

Volume, OI: Contracts

	Foreign Investor		Local Institutions		Local Investor		Total	
	Volume	%	Volume	%	Volume	%	Volume	OI
Long	1,410,994	38.44%	619,888	16.89%	1,640,210	44.68%		
Short	1,449,377	39.48%	631,360	17.20%	1,590,355	43.32%		
Net	-38,383	-	-11,472	-	49,855	-	3,671,092	607,918

3 January 2023 - 8 May 2023 (YTD)

	Foreign Investor		Local Institutions		Local Investor		Total	
	Volume	%	Volume	%	Volume	%	Volume	OI
Long	7,549,278	38.84%	3,218,070	16.56%	8,667,645	44.60%		
Short	7,722,524	39.74%	3,179,662	16.36%	8,532,807	43.90%		
Net	-173,246	-	38,408	-	134,838	-	19,434,993	607,918

Source: SETSMART

Rights & Benefits

May

May									
Monday		Tuesday		Wednesday		Thursday		Friday	
01-May		02-May		03-May		04-May		05-May	
		AHC-XD@1.18 AMARC-XD@0.08 BIS-XD@0.0625 CPALL-XD@0.75 DMT-XD@0.38 ESSO-XD@0.3 INET-XD@0.1061 L&E-XD@0.061 LPF-XD@0.2168 MFEC-XD@0.4 MODERN-XD@0.06 MOSHI-XD@0.1 PIMO-XD@0.042 PR9-XD@0.29 SAWAD-XD@1.8 SCAP-XD@0.8 SORKON-XD@0.1 THIP-XD@1.75	AMARC-XD@0.02 BAM-XD@0.55 CHOTI-XD@8.5 CPANEL-XD@0.17 DMT-XD@0.12 HTC-XD@0.97 INET-XW 5:1 LHFG-XD@0.01 LPH-XD@0.1 MGT-XD@0.08 MOSHI-XD(SD)10:1 NETBAY-XD@0.8162 PORT-W2-XE 1:1@3 PRAKIT-XD@1 SC-XD@0.17 SNWP-XD@0.23 SVI-XD@0.26	ACG-XD@0.0133 AMATA-XD@0.4 APCO-XD@0.155 BEB-XD(SD)10:1 BJC-XD@0.65 BRI-XD@0.721 CKP-XD@0.085 CPR-XD@0.089 D-XD@0.00741 EKH-XD@0.32 IVL-XD@0.4 KISS-XD@0.08 KMM-XD@0.058 OCC-XD@0.05 PAF-XD@0.0102 PRM-XD@0.25 RICHY-XD@0.00385 S&J-XD@1.7 SALEE-XD@0.07 SBNEXT-XD(SD)10:1 SCN-XD@0.056 SICT-XD@0.0112 SM-XD@0.04 SPI-XD@0.6 SSP-XD(SD)10:1 SST-XD@0.03 SNC-XD@0.25 TNL-XD@0.2 WACOAL-XD@0.7	AKP-XD@0.025 AMATAV-XD@0.07 APP-XD@0.14 BEB-XD@0.005 BLA-XD@0.28 CIVIL-XD@0.02 COLOR-XD@0.08 D-XD(SD)7:5:1 EKH-XD(SD)40:1 ICC-XD@1 KGEN-XR 5:1@1 KTMS-XD@0.0327 NYT-XD@0.22 OSP-XD@0.45 PPS-XD@0.01 RICHY-XD(SD)32:1 ROJNA-XD@0.3 SABINA-XD@0.59 SAUCE-XD@1.65 SBNEXT-XD@0.0111 SICT-XD(SD)5:1 SINGER-XD@0.26 SMD-XD@0.5 SSF-XD@0.4814 SSP-XD@0.06111 STP-XD@0.25 TFG-XD@0.3 TPCS-XD@1 YGG-XD@0.067				
08-May		09-May		10-May		11-May		12-May	
ASIAN-XD@0.4 AURA-XD@0.08 CHAYO-XD@0.00111 CRC-XD@0.48 DEMCO-XW 5:1 DVB-XW 2:1 ENGY-XD@0.17 FLOYD-XD@0.00617 GTB-XD@0.02 HUMAN-XD@0.12 IP-XD@0.18 KAMART-XD@0.08 LH-XD@0.35 MICRO-XD@0.036 MITSIB-XD@0.0025 ONEE-XD@0.16 PCC-XD@0.14 SCM-XD@0.11 SELIC-XD@0.02217 SPALI-XD@0.75 TACC-XD@0.19 THREL-XD@0.07 TPS-XD@0.1 VIBHA-XD@0.055	AU-XD@0.15 CHAYO-XD(SD)50:1 CPF-XD@0.35 CSS-XD@0.05 DV8-XR 1:1@0.6 EFORL-W6-XE 1:1@1 FLOYD-XD(SD)9:1 FNS-XD@0.2 HFT-XD@0.38 ICHI-XD@0.6 IP-XW 4:1 KLINIQ-XD@0.5 MATI-XD@0.25 MITSIB-XD(SD)20:1 MK-XD@0.11 ORI-XD@0.57 PPM-XD@0.025 SELIC-XD(SD)30:1 SITHAI-XD@0.04 SSSC-XD@0.185 THREL-XD(SD)60:1 TOA-XD@0.25 TRUBB-XD@0.12	AMR-XD@0.05 AWC-XD@0.032 BBIK-XD@0.4 BEC-XD@0.16 BIOTEC-P-XW 3:1 EASON-XD@0.06 HPT-XD@0.0212 JUBILE-XD@0.35 LEO-XD@0.2 MOONG-XD@0.1 NOBLE-XD@0.2 PIN-XD@0.15 PRAPAT-XD@0.04 SAPPE-XD@1.65 TC-XD@0.5 TPAC-XD@0.293 WP-XD@0.25	AP-XD@0.65 BAY-XD@0.45 BCH-XD@0.4 BIOTEC-XW 3:1 CSR-XD@1.11 FE-XD@3.5 ILM-XD@0.6 KUMWEL-XD@0.07 M-XD@0.9 NFC-XD@0.18 PF-XD@0.02 PL-XD@0.11 PROEN-XD@0.12 SMT-XD@0.06 TFMAMA-XD@2.74 TLI-XD@0.3 TNPC-XD@0.02 WIK-XD@0.06	ALLA-XD@0.07 ASEFA-XD@0.18 ITEL-XD@0.0635 PB-XD@1.14 SIAM-XD@0.03 SPC-XD@1 TOPP-XD@3.82	ARROW-XD@0.25 ILINK-XD@0.2 MEB-XD@0.05 SDC-WI-XE 1:1@0.5 SMIT-XD@0.2 STI-XD@0.17	AKR-XD@0.045 DCON-XB@1000000000 MILL-XW 4:1 SENA-XD@0.07837 TMI-XD@0.015 TRU-XD(SD)10:1 WHA-XD@0.1003	AKR-XW 5:1 DCON-XW 1:2000 PG-XD@0.2 TEAMG-XW 5:1 TMI-XW 2:1 TRU-XD@0.35	AAPL80X-XD@0 CHARAN-XD@2 NNCL-XD@0.05	BRR-XD@0.2 DOD-XR 17:1@4 SABUY-XD@0.15538
15-May		16-May		17-May		18-May		19-May	
CPNCG-XN@0.254 ERWPF-XN@0.164 PPF-XD@0.18	DIF-XD@0.245 POPF-XD@0.26 SIRIP-XD@0.055	INETREIT-XD@0.2007		FTREIT-XD@0.187	STOWER-W3-XE 1:1.1454@0	B-XR 1.6@0.06		TENCENT80-XD@0	
22-May		23-May		24-May		25-May		26-May	
TSTH-XD@0.03									
29-May		30-May		31-May		01-Jun			
BEB-XW 20:1		CHAYO-W2-XE 1:1.126@9.096							

Remark: 'ND - No Dividend, XD - Cash Dividend, XD(ST) - Stock Dividend, XR - Rights for Common, XW - Rights for Warrant, XT - Rights for Transferable Subscription Right, XN - Capital Return, XB - Pre-emptive = Pre-emptive Rights

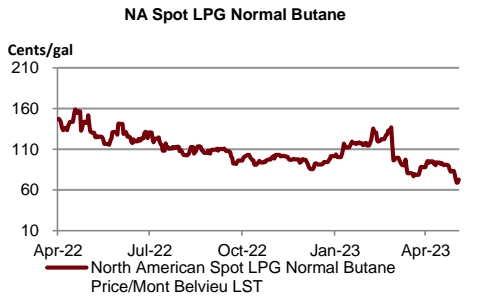
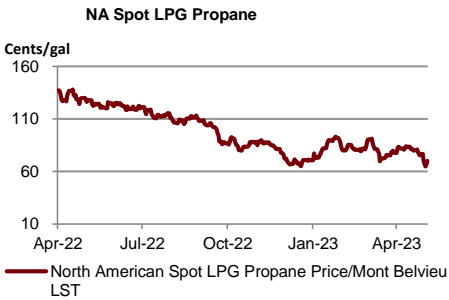
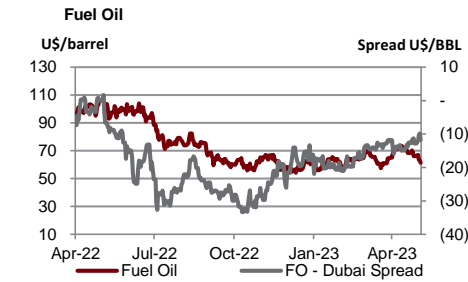
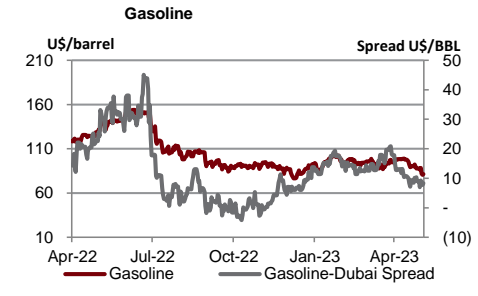
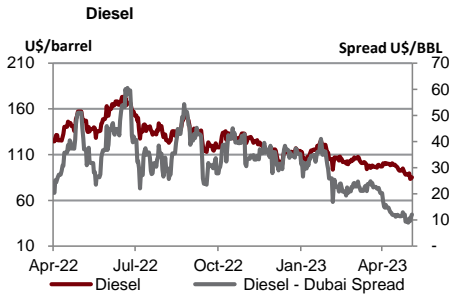
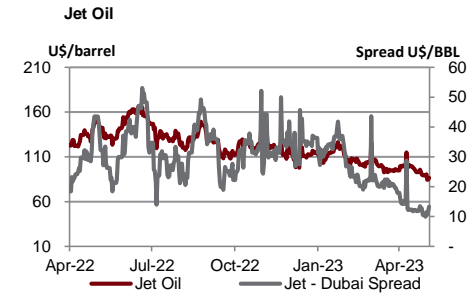
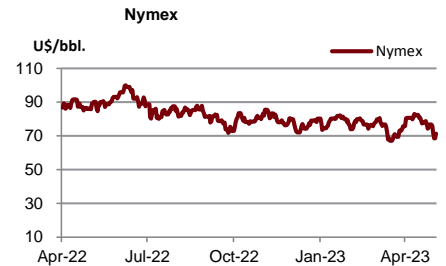
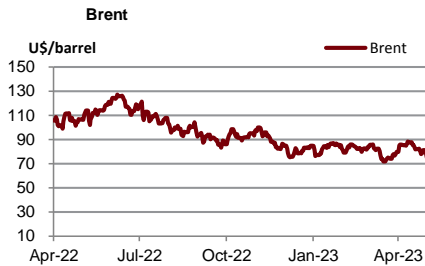
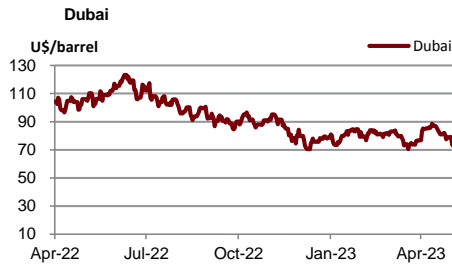
SOURCES: Stock Exchange of Thailand (SET)

Share Listing

May-2023

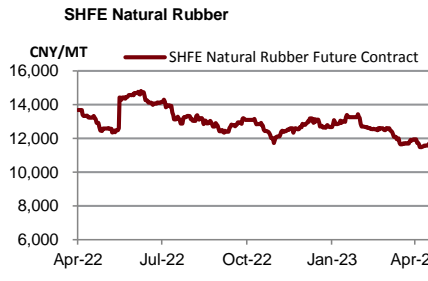
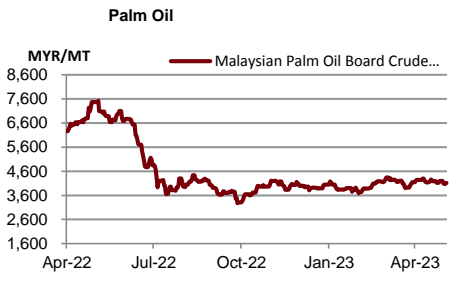
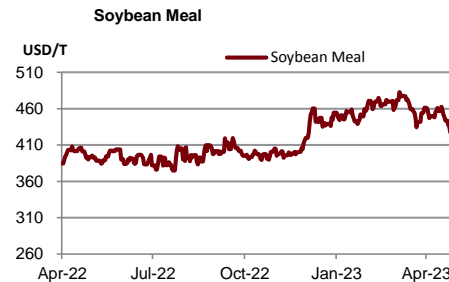
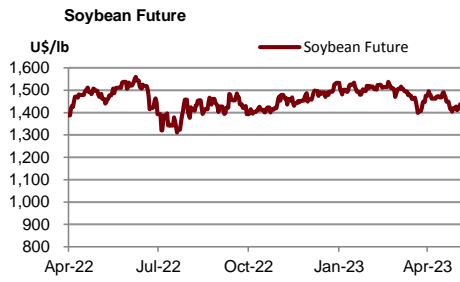
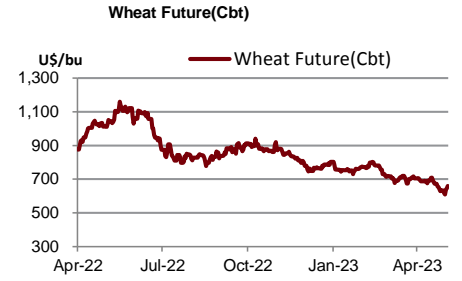
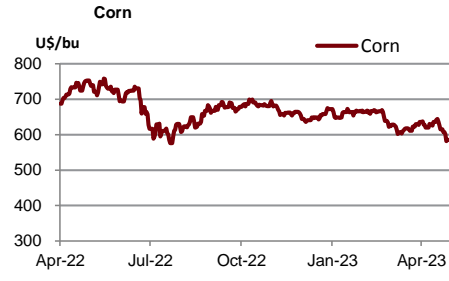
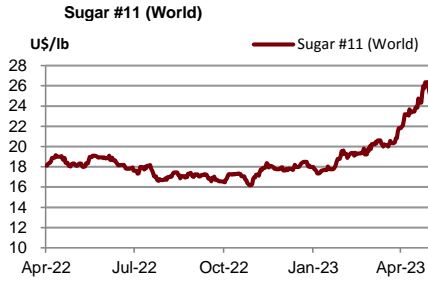
Monday	Tuesday	Wednesday	Thursday	Friday
01-May	02-May	03-May	04-May	05-May
National Labour Day	Share Listing BCGP - 430,710 Shares SABUY - 2.466 M Shares UREKA - 16.339 M Shares	Share Listing ALPHAX - 169.922 M Shares ITEL - 24.411 M Shares	Coronation Day	Special holiday (added)
08-May	09-May	10-May	11-May	12-May
Share Listing PLANB - 6,749 Shares	New Listing GABLE - 700 M Shares SET/Technology , IPO Price (Bt): 6.39 Share Listing BSM - 7 Shares KJL - 115.997 M Shares RS - 97.248 M Shares			
15-May	16-May	17-May	18-May	19-May
22-May	23-May	24-May	25-May	26-May
29-May	30-May	31-May		

	Units	8-May-23	(%)	WTD	(%)	MTD	(%)	QTD	(%)	YTD	(%)
Refinery & Oil											
Dubai	USD/barrel	76.32	4.3%	76.32	1.0%	75.72	-9.7%	81.96	3.1%	80.21	-17.3%
Brent	USD/barrel	76.71	1.4%	76.71	2.2%	75.34	-10.4%	82.08	0.9%	81.57	-18.4%
Nymex	USD/barrel	73.16	2.6%	73.07	2.7%	71.71	-9.8%	77.47	1.5%	76.69	-7.0%
Jet Oil	USD/barrel	89.89	3.9%	89.89	3.3%	87.53	-10.3%	95.23	-10.1%	102.91	-17.1%
Jet - Dubai Spread	USD/barrel	13.57	1.7%	13.57	18.4%	11.81	-13.9%	13.27	-49.9%	22.70	-16.5%
Diesel	USD/barrel	88.54	3.9%	88.54	2.9%	86.48	-10.6%	94.33	-10.9%	102.58	-20.1%
Diesel - Dubai Spread	USD/barrel	12.22	1.5%	12.22	16.7%	10.76	-16.3%	12.37	-53.1%	22.37	-28.6%
Gasoline	USD/barrel	84.25	3.4%	84.25	0.7%	83.78	-11.5%	92.17	-2.5%	93.84	-14.5%
Gasoline-Dubai Spread	USD/barrel	7.93	-4.3%	7.93	-2.0%	8.06	-25.7%	10.21	-31.9%	13.63	7.3%
Fuel Oil	USD/barrel	64.60	5.3%	64.60	0.4%	64.36	-8.3%	68.81	9.9%	64.37	-18.1%
FO - Dubai Spread	USD/barrel	(11.72)	-1.1%	(11.72)	3.8%	(11.36)	-17.0%	(13.15)	-22.3%	(15.84)	-14.1%
Natural Gas	USD/MMBtu	2.24	4.7%	2.24	2.3%	2.20	-6.7%	2.32	-22.4%	2.79	-38.8%
NA Spot LPG Propane	US cent/gal	70.40	0.4%	67.82	-12.6%	67.82	-16.2%	78.17	-4.4%	80.75	-27.6%
NA Spot LPG Normal Butane	US cent/gal	74.00	-87.6%	72.36	-87.7%	72.36	-88.4%	87.10	-86.5%	101.32	-84.6%



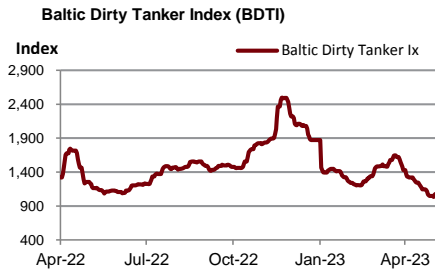
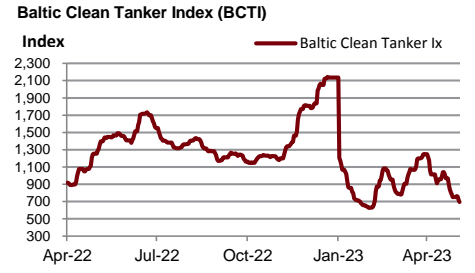
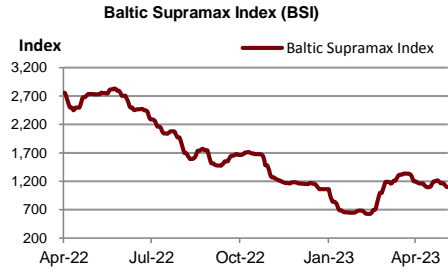
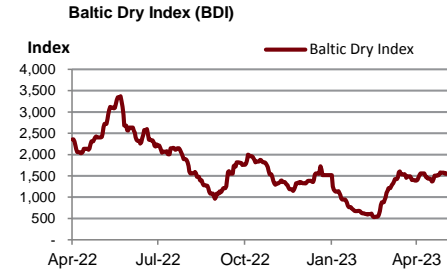
Source : Bloomberg

	Units	8-May-23	(%)	WTD	(%)	MTD	(%)	QTD	(%)	YTD	(%)
Soft Commodities											
Sugar #11 (World)	USd/lb.	26.09	-0.9%	26	2.2%	25.63	6.5%	24.44	26.6%	20.78	18.1%
Corn	USd/bu.	596.50	0.0%	597	1.5%	589.19	-5.2%	613.94	-4.7%	635.38	-3.6%
Wheat Future(Cbt)	USd/bu.	654.00	-0.9%	654	3.1%	637.75	-6.1%	669.81	-9.5%	719.25	-18.0%
Soybean Future	USd/bu.	1,433.75	-0.2%	1,434	0.8%	1,423.94	-2.4%	1,451.31	-2.8%	1,480.38	3.6%
Soybean Meal	USD/T.	426.90	0.2%	427	-0.1%	427.33	-4.6%	443.33	-3.5%	454.64	14.8%
Palm Oil	MYR/metric tonne	4,117.00	0.0%	4,094	-1.3%	4,093.83	-2.7%	4,189.98	4.3%	4,063.25	-20.7%
SHFE Natural Rubber	CNY/MT	11,705.00	1.6%	11,783	1.9%	11,672.50	-0.2%	11,688.90	-6.6%	12,287.40	-8.2%



Source : Bloomberg

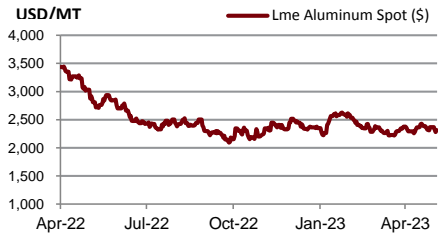
	Units	8-May-23	(%)	WTD	(%)	MTD	(%)	QTD	(%)	YTD	(%)
Shipping											
Baltic Dry Index (BDI)	USD	1,558.00	0.0%	1,553	0.6%	1,553	4.9%	1,494	47.8%	1,134	-41.4%
Baltic Supramax Index (BSI)	USD	1,096.00	0.0%	1,117	-6.6%	1,117	-3.6%	1,152	24.5%	983	-51.2%
Baltic Clean Tanker Index (BCTI)	USD	694.00	0.0%	734	-10.2%	734	-24.0%	923	0.5%	920	-25.3%
Baltic Dirty Tanker Index (BDTI)	USD	1,072.00	0.0%	1,061	-2.2%	1,061	-12.1%	1,180	-15.9%	1,346	-3.2%



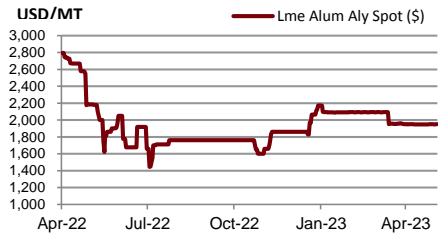
Source : Bloomberg

Metal	Units	8-May-23	(%)	WTD	(%)	MTD	(%)	QTD	(%)	YTD	(%)
Lme Aluminum Spot (\$)	USD/MT	2,316.75	0.0%	2,319	-0.7%	2,319	-1.0%	2,339	-2.6%	2,385	-11.7%
Lme Alum Aly Spot (\$)	USD/MT	1,951.50	0.0%	1,949	0.1%	1,949	0.0%	1,949	-5.6%	2,036	-1.6%
Lme Nasaac Spot (\$)	USD/MT	2,518.50	0.0%	2,514	0.4%	2,514	2.8%	2,458	8.4%	2,316	-11.2%
Lme Copper Spot (\$)	USD/MT	8,560.25	0.0%	8,492	-1.0%	8,492	-3.6%	8,752	-2.1%	8,893	1.0%
Lme Lead Spot (\$)	USD/MT	2,106.50	0.0%	2,125	-0.9%	2,125	-1.2%	2,145	0.4%	2,139	-0.4%
Lme Nickel Spot (\$)	USD/MT	24,447.25	0.0%	24,512	2.4%	24,512	2.6%	24,007	-7.6%	25,470	-0.6%
Lme Tin Spot (\$)	USD/MT	26,379.00	0.0%	26,524	1.4%	26,524	2.8%	25,927	-1.3%	26,173	-16.0%
Gold Spot \$/Oz	USD/t oz.	2,021.16	0.2%	2,021	0.0%	2,021	1.0%	2,007	6.1%	1,925	6.8%
Thailand Gold Bar Buying Prices	THB/15.244 grams	32,350.00	0.3%	32,267	0.3%	32,279	0.0%	32,288	6.8%	30,833	3.6%
Thailand Gold Bar Selling Price	THB/15.244 grams	32,450.00	0.3%	32,367	0.3%	32,379	0.0%	32,388	6.8%	30,933	3.6%
Thailand Gold Ornament Buying Price	THB/15.16 grams	31,760.20	0.3%	31,684	0.3%	31,695	0.0%	31,705	6.8%	30,279	3.6%
Thailand Gold Ornament Selling Price	THB/15.16 grams	32,950.00	0.3%	32,867	0.3%	32,879	0.0%	32,888	6.7%	31,433	3.5%

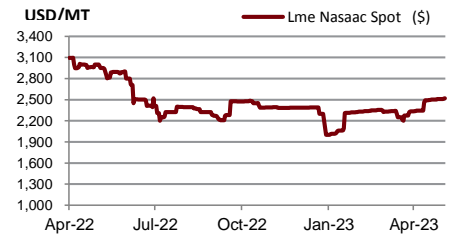
Lme Aluminum Spot (\$)



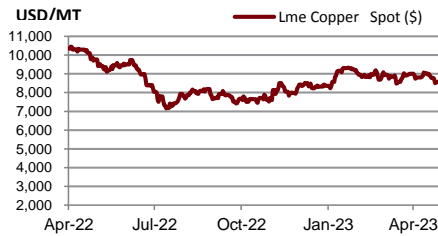
Lme Alum Aly Spot (\$)



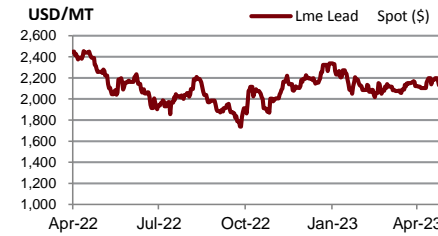
Lme Nasaac Spot (\$)



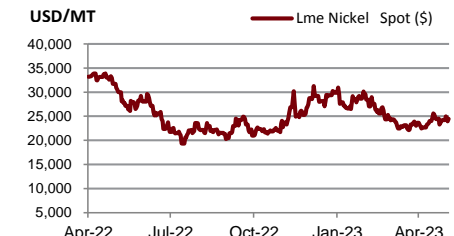
Lme Copper Spot (\$)



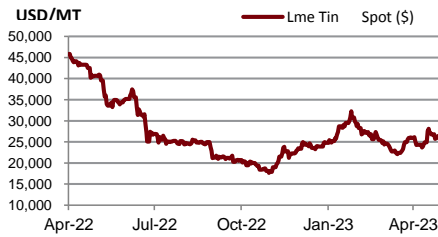
Lme Lead Spot (\$)



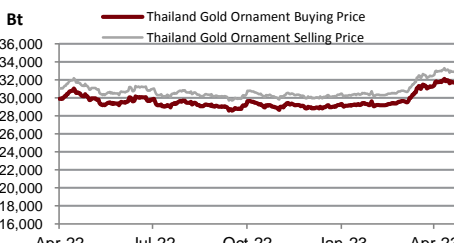
Lme Nickel Spot (\$)



Lme Tin Spot (\$)



Gold Spot \$/Oz



DISCLAIMER

การเสนอคำแนะนำ ข้อมูลบทวิเคราะห์ และการคาดการณ์ รวมทั้งการแสดงความคิดเห็นที่ปรากฏอยู่ในรายงานฉบับนี้ จัดทำขึ้นบนพื้นฐานของแหล่งข้อมูลที่ดีที่สุดที่ได้รับมา และพิจารณาเห็นว่าน่าเชื่อถือ แต่ทั้งนี้ทางบริษัทหลักทรัพย์ ซีจีเอส-ซีไอเอ็มบี (ประเทศไทย) จำกัด ไม่อาจรับรองความถูกต้องและความสมบูรณ์ของข้อมูลดังกล่าว ความเห็นที่แสดงไว้ในรายงานฉบับนี้ไม่ถือว่าการเสนอแนะหรือการชี้ชวนให้ซื้อหรือขายหลักทรัพย์ การนำไปใช้ซึ่งข้อมูล บทวิเคราะห์และการคาดการณ์ทั้งหลายที่ปรากฏอยู่ในรายงานฉบับนี้เป็นกรณำไปใช้โดยให้ผู้ใช้ยอมรับความเสี่ยงและเป็นดุลยพินิจของผู้ใช้แต่ผู้เดียว

คำนิยามของ RECOMMENDATION (คำแนะนำการลงทุน)

คำแนะนำในหุ้น

ADD: ในกรณีผลตอบแทนของหุ้นที่คาดการณ์มากกว่า 10% ในช่วงเวลา 12 เดือนข้างหน้า

HOLD: ในกรณีผลตอบแทนของหุ้นที่คาดการณ์อยู่ระหว่าง 0% ถึง 10% ในช่วงเวลา 12 เดือนข้างหน้า

REDUCE: ในกรณีผลตอบแทนของหุ้นที่คาดการณ์น้อยกว่า 0% ในช่วงเวลา 12 เดือนข้างหน้า

คำแนะนำในภาคอุตสาหกรรม

OVERWEIGHT: ในกรณีที่บริษัทจำนวนมากในอุตสาหกรรมที่คาดการณ์ว่ามีผลตอบแทนมากกว่า 10% ในช่วงเวลา 12 เดือนข้างหน้า

NEUTRAL: ในกรณีที่บริษัทจำนวนมากในอุตสาหกรรมที่คาดการณ์ว่ามีผลตอบแทนอยู่ระหว่าง 0% ถึง 10% ในช่วงเวลา 12 เดือนข้างหน้า

UNDERWEIGHT: ในกรณีที่บริษัทจำนวนมากในอุตสาหกรรมที่คาดการณ์ว่ามีผลตอบแทนน้อยกว่า 0% ในช่วงเวลา 12 เดือนข้างหน้า

รายงานการประเมินการกำกับดูแลกิจการ (CGR)

การเปิดเผยผลการสำรวจของสมาคมส่งเสริมสถาบันกรรมการบริษัทไทย (IOD) ในเรื่องการกำกับดูแลกิจการ (Corporate Governance) นี้เป็นการดำเนินการตามนโยบายของสำนักงานคณะกรรมการกำกับหลักทรัพย์และตลาดหลักทรัพย์ โดยการสำรวจของ IOD เป็นการสำรวจและประเมินจากข้อมูลของบริษัทจดทะเบียนในตลาดหลักทรัพย์แห่งประเทศไทย และตลาดหลักทรัพย์ เอ็มเอไอ ที่มีการเปิดเผยต่อสาธารณะ และเป็นข้อมูลให้ผู้ลงทุนทั่วไปสามารถเข้าถึงได้ ดังนั้นผลสำรวจดังกล่าวจึงเป็นการนำเสนอในมุมมองของบุคคลภายนอก โดยไม่ได้เป็นการประเมินการปฏิบัติ และมีได้มีการไขข้อข้อมูลภายในในการประเมิน

อนึ่ง ผลการสำรวจดังกล่าว เป็นผลการสำรวจ ณ วันที่ปรากฏในรายงานการกำกับดูแลกิจการบริษัทจดทะเบียนไทยเท่านั้น ดังนั้น ผลการสำรวจจึงอาจเปลี่ยนแปลงได้ภายหลังจากวันดังกล่าว ทั้งนี้ บริษัทหลักทรัพย์ ซีจีเอส-ซีไอเอ็มบี (ประเทศไทย) จำกัด มิได้ยืนยันหรือรับรองถึงความถูกต้องของผลสำรวจดังกล่าวแต่อย่างใด

ช่วงคะแนน	สัญลักษณ์	ความหมาย
90 – 100		ดีเลิศ
80 – 89		ดีมาก
70 - 79		ดี
60 – 69		ดีพอใช้
50 – 59		ผ่าน
ต่ำกว่า 50	No logo given	N/A

จะทำการเผยแพร่รายชื่อเฉพาะบริษัทที่ได้คะแนนอยู่ในระดับ “ดี” ขึ้นไป ซึ่งมี 3 กลุ่มคือ “ดี” “ดีมาก” และ “ดีเลิศ” โดยประกาศรายชื่อบริษัทในแต่ละกลุ่มเรียงตามลำดับตัวอักษรชื่อย่อบริษัทในภาษาอังกฤษ

รายงานการประเมินการกำกับดูแลกิจการ (CGR) โดยสมาคมส่งเสริมสถาบันกรรมการบริษัทไทย 2565



AAV	ADVANC	AF	AH	AIRA	AJ	AKP	AKR	ALLA	ALT	AMA	AMARIN
AMATA	AMATAV	ANAN	AOT	AP	APURE	ARIP	ASP	ASW	AUCT	AWC	AYUD
BAFS	BAM	BANPU	BAY	BBIK	BBL	BCP	BCPG	BDMS	BEM	BEYOND	BGC
BGRIM	BIZ	BKI	BOL	BPP	BRR	BTS	BTW	BWG	CENTEL	CFRESH	CGH
CHEWA	CHO	CIMBT	CK	CKP	CM	CNT	COLOR	COM7	COMAN	COTTO	CPALL
CPF	CPI	CPN	CRC	CSS	DDD	DELTA	DEMCO	DOHOME	DRT	DTAC	DUSIT
EA	EASTW	ECF	ECL	EE	EGCO	EPG	ETC	ETE	FN	FNS	FPI
FPT	FSMART	FVC	GC	GEL	GFPT	GGC	GLAND	GLOBAL	GPI	GPSC	GRAMMY
GULF	GUNKUL	HANA	HARN	HENG	HMPRO	ICC	ICHI	III	ILINK	ILM	IND
INTUCH	IP	IRC	IRPC	ITEL	IVL	JTS	JWD	K	KBANK	KCE	KEX
KGI	KKP	KSL	KTB	KTC	LALIN	LANNA	LHFG	LIT	LOXLEY	LPN	LRH
LST	MACO	MAJOR	MAKRO	MALEE	MBK	MC	MCOT	METCO	MFEC	MINT	MONO
MOONG	MSC	MST	MTC	MVP	NCL	NEP	NER	NKI	NOBLE	NSI	NVD
NYT	OISHI	OR	ORI	OSP	OTO	PAP	PCSGH	PDG	PDJ	PG	PHOL
PLANB	PLANET	PLAT	PORT	PPS	PR9	PREB	PRG	PRM	PSH	PSL	PTG
PTT	PTTEP	PTTGC	PYLON	Q-CON	QH	QTC	RATCH	RBF	RS	S	S&J
SAAM	SABINA	SAMART	SAMTEL	SAT	SC	SCB	SCC	SCCC	SCG	SCGP	SCM
SCN	SDC	SEAFCO	SEAOIL	SE-ED	SELIC	SENA	SENAJ	SGF	SHR	SICT	SIRI
SIS	SITHAI	SMPK	SNC	SONIC	SORKON	SPALI	SPI	SPRC	SPVI	SSC	SSSC
SST	STA	STEC	STGT	STI	SUN	SUSCO	SUTHA	SVI	SYMC	SYNTEC	TACC
TASCO	TCAP	TEAMG	TFMAMA	THANA	THANI	THCOM	THG	THIP	THRE	THREL	TIPCO
TISCO	TK	TKN	TKS	TKT	TMILL	TMT	TNDT	TNITY	TOA	TOP	TPBI
TQM	TRC	TRUE	TSC	TSR	TSTE	TSTH	TTA	TTB	TTCL	TTW	TU
TVDH	TVI	TVO	TWPC	U	UAC	UBIS	UPOIC	UV	VCOM	VGI	VIH
WACOAL	WAVE	WHA	WHAUP	WICE	WINNER	XPG	ZEN				



2S	7UP	ABICO	ABM	ACE	ACG	ADB	ADD	AEONTS	AGE	AHC	AIE
AIT	ALUCON	AMANAH	AMR	APCO	APCS	AQUA	ARIN	ARROW	AS	ASAP	ASEFA
ASIA	ASIAN	ASIMAR	ASK	ASN	ATP30	B	BA	BC	BCH	BE8	BEC
BH	BIG	BJC	BJCHI	BLA	BR	BRI	BROOK	BSM	BYD	CBG	CEN
CHARAN	CHAYO	CHG	CHOTI	CHOW	CI	CIG	CITY	CIVIL	CMC	CPL	CPW
CRANE	CRD	CSC	CSP	CV	CWT	DCC	DHOUSE	DITTO	DMT	DOD	DPAIN
DV8	EASON	EFORL	ERW	ESSO	ESTAR	FE	FLOYD	FORTH	FSS	FTE	GBX
GCAP	GENCO	GJS	GTB	GYT	HEMP	HPT	HTC	HUMAN	HYDRO	ICN	IFS
IIG	IMH	INET	INGRS	INSET	INSURE	IRCP	IT	ITD	J	JAS	JCK
JCKH	JMT	JR	KBS	KCAR	KIAT	KISS	KK	KOOL	KTIS	KUMWEL	KUN
KWC	KWM	L&E	LDC	LEO	LH	LHK	M	MATCH	MBAX	MEGA	META
MFC	MGT	MICRO	MILL	MITSI	MK	MODERN	MTI	NATION	NBC	NCAP	NCH
NDR	NETBAY	NEX	NINE	NNCL	NOVA	NPK	NRF	NTV	NUSA	NWR	OCC
OGC	ONEE	PACO	PATO	PB	PICO	PIMO	PIN	PJW	PL	PLE	PM
PMTA	PPP	PPPM	PRAPAT	PRECHA	PRIME	PRIN	PRINC	PROEN	PROS	PROUD	PSG
PSTC	PT	PTC	QLT	RCL	RICHY	RJH	ROJNA	RPC	RT	RWI	S11
SA	SABUY	SAK	SALEE	SAMCO	SANKO	SAPPE	SAWAD	SCAP	SCI	SCP	SE
SECURE	SFLEX	SFP	SFT	SGP	SIAM	SINGER	SKE	SKN	SKR	SKY	SLP
SMART	SMD	SMIT	SMT	SNNP	SNP	SO	SPA	SPC	SPCG	SR	SRICHA
SSF	SSP	STANLY	STC	STPI	SUC	SVOA	SVT	SWC	SYNEX	TAE	TAKUNI
TCC	TCMC	TFG	TFI	TFM	TGH	TIDLOR	TIGER	TIPH	TITLE	TM	TMC
TMD	TMI	TNL	TNP	TNR	TOG	TPA	TPAC	TPCS	TPIPL	TPIPP	TPLAS
TPS	TQR	TRITN	TRT	TRU	TRV	TSE	TVT	TWP	UBE	UEC	UKEM
UMI	UOBKH	UP	UPF	UTP	VIBHA	VL	VPO	VRANDA	WGE	WIK	WIN
WINMED	WORK	WP	XO	YUASA	ZIGA						



A	A5	AI	ALL	ALPHAX	AMC	APP	AQ	AU	B52	BEAUTY	BGT
BLAND	BM	BROCK	BSBM	BTNC	CAZ	CCP	CGD	CMAN	CMO	CMR	CPANEL
CPT	CSR	CTW	D	DCON	EKH	EMC	EP	EVER	F&D	FMT	GIFT
GLOCON	GLORY	GREEN	GSC	HL	HTECH	IHL	INOX	JAK	JMART	JSP	JUBILE
KASET	KCM	KWI	KYE	LEE	LPH	MATI	M-CHAI	MCS	MDX	MENA	MJD
MORE	MPIC	MUD	NC	NEWS	NFC	NSL	NV	PAF	PEACE	PF	PK
PPM	PRAKIT	PTECH	PTL	RAM	ROCK	RP	RPH	RSP	SIMAT	SISB	SK
SOLAR	SPACK	SPG	SQ	STARK	STECH	SUPER	SVH	TC	TCCC	TCJ	TEAM
THE	THMUI	TKC	TNH	TNPC	TOPP	TPCH	TPOLY	TRUBB	TTI	TYCN	UMS
UNIQ	UPA	UREKA	VARO	W	WFX	WPH	YGG				

ข้อมูล Anti-Corruption Progress Indicator ของบริษัทจดทะเบียน

ได้รับการรับรอง

2S	7UP	ADVANC	AF	AI	AIE	AIRA	AJ	AKP	AMA	AMANAH	AMATA
AMATAV	AP	APCS	AS	ASIAN	ASK	ASP	AWC	AYUD	B	BAFS	BAM
BANPU	BAY	BBL	BCH	BCP	BCPG	BE8	BEC	BEYOND	BGC	BGRIM	BKI
BLA	BPP	BROOK	BRR	BSBM	BTS	BWG	CEN	CENTEL	CFRESH	CGH	CHEWA
CHOTI	CHOW	CIG	CIMBT	CM	CMC	COM7	COTTO	CPALL	CPF	CPI	CPL
CPN	CRC	CSC	DCC	DELTA	DEMCO	DIMET	DRT	DTAC	DUSIT	EA	EASTW
EGCO	EP	EPG	ERW	ESTAR	ETE	FE	FNS	FPI	FPT	FSMART	FSS
FTE	GBX	GC	GCAP	GEL	GFPT	GGC	GJS	GPI	GPSC	GSTEEL	GULF
GUNKUL	HANA	HARN	HEMP	HENG	HMPRO	HTC	ICC	ICHI	IFS	III	ILINK
INET	INSURE	INTUCH	IRC	IRPC	ITEL	IVL	JKN	JR	K	KASET	KBANK
KBS	KCAR	KCE	KGI	KKP	KSL	KTB	KTC	KWI	L&E	LANNA	LH
LHFG	LHK	LPN	LRH	M	MAJOR	MAKRO	MALEE	MATCH	MBAX	MBK	MC
MCOT	META	MFC	MFEC	MILL	MINT	MONO	MOONG	MSC	MST	MTC	MTI
NBC	NEP	NINE	NKI	NOBLE	NOK	NSI	NWR	OCC	OGC	ORI	PAP
PATO	PB	PCSGH	PDG	PDJ	PG	PHOL	PK	PL	PLANB	PLANET	PLAT
PM	PPP	PPPM	PPS	PR9	PREB	PRG	PRINC	PRM	PROS	PSH	PSL
PSTC	PT	PTG	PTT	PTTEP	PTTGC	PYLON	Q-CON	QH	QLT	QTC	RATCH
RML	RWI	S&J	SAAM	SABINA	SAPPE	SAT	SC	SCB	SCC	SCCC	SCG
SCGP	SCM	SCN	SEAOIL	SE-ED	SELIC	SENA	SGP	SINGER	SIRI	SITHAI	SKR
SMIT	SMK	SMPC	SNC	SNP	SORKON	SPACK	SPALI	SPC	SPI	SPRC	SRICHA
SSF	SSP	SSSC	SST	STA	STGT	STOWER	SUSCO	SVI	SYMC	SYNTEC	TAE
TAKUNI	TASCO	TCAP	TCCM	TFG	TFI	TFMAMA	TGH	THANI	THCOM	THIP	THRE
THREL	TIDLOR	TIPCO	TISCO	TKS	TKT	TMILL	TMT	TNITY	TNL	TNP	TNR
TOG	TOP	TOPP	TPA	TPCS	TPP	TRU	TRUE	TSC	TSTE	TSTH	TTA
TTB	TTCL	TU	TVDH	TVI	TVO	TWPC	U	UBE	UBIS	UEC	UKEM
UOBKH	UPF	UV	VGI	VIH	WACOAL	WHA	WHAUP	WICE	WIJK	XO	YUASA
ZEN	ZIGA										

ประกาศเจตนาสมัคร

AH	ALT	APCO	ASW	B52	CHG	CI	CPR	CPW	DDD
ECF	EKH	ETC	EVER	FLOYD	GLOBAL	ILM	INOX	J	JMART
KEX	KUMWEL	LDC	MEGA	NCAP	NOVA	NRF	NUSA	OR	PIMO
SAK	SIS	SSS	STECH	SUPER	SVT	TKN	TMD	TMI	TQM
VARO	VCOM	VIBHA	W	WIN					

ไม่เปิดเผยหรือไม่มีนโยบาย

4CS	3K-BAT	A	A5	AAI	AAV	ABICO	ABM	ACAP	ACC
ADB	ADD	AEONTS	AFC	AGE	AHC	AIT	AJA	AKR	ALL
ALUCON	AMARC	AMARIN	AMC	AMR	ANAN	AOT	APEX	APP	APURE
ARIN	ARIP	ARROW	ASAP	ASEFA	ASIA	ASIMAR	ASN	ATP30	AU
BBGI	BBIK	BC	BCT	BDMS	BEAUTY	BEM	BGT	BH	BIG
BIZ	BJC	BJCHI	BKD	BLAND	BLESS	BLISS	BM	BOL	BR
BSM	BTG	BTNC	BTW	BUI	BYD	CAZ	CBG	CCET	CCP
CH	CHARAN	CHAYO	CHIC	CHO	CITY	CIVIL	CK	CKP	CMAN
CNT	COLOR	COMAN	CPANEL	CPH	CPT	CRANE	CRD	CSP	CSR
CV	CWT	D	DCON	DITTO	DMT	DOD	DPAINT	DTCI	DV8
EE	EFORL	EMC	ESSO	F&D	FANCY	FMT	FN	FORTH	FTI
GIFT	GL	GLAND	GLOCON	GLORY	GRAMMY	GRAND	GREEN	GSC	GTB
HL	HPT	HTECH	HUMAN	HYDRO	ICN	IFEC	IHL	IIG	IMH
INSET	IP	IRCP	IT	ITD	ITNS	JAK	JAS	JCK	JCKH
JSP	JUBILE	JWD	KAMART	KC	KCC	KCM	KDH	KIAT	KISS
KKC	KLINIQ	KOOL	KTIS	KUN	KWC	KWM	KYE	LALIN	LEE
LOXLEY	LPH	LST	MACO	MANRIN	MATI	MAX	M-CHAI	MCS	MDX
MGT	MICRO	MIDA	MITSIB	MJD	MK	ML	MODERN	MORE	MPIC
NATION	NC	NCH	NCL	NDR	NER	NETBAY	NEW	NEWS	NEX
NPK	NSL	NTV	NV	NVD	NYT	OHTL	OISHI	ONEE	OSP
PACO	PAF	PCC	PEACE	PERM	PF	PICO	PIN	PJW	PLUS
POLY	POMPUI	PORT	POST	PPM	PRAKIT	PRAPAT	PRECHA	PRIME	PRIN
PROUD	PSG	PTC	PTECH	PTL	RAM	RBF	RCL	RICHY	RJH
ROJNA	RP	RPC	RPH	RSP	RT	S	S11	SA	SABUY
SAM	SAMART	SAMCO	SAMTEL	SANKO	SAUCE	SAWAD	SAWANG	SCAP	SCI
SE	SEAFCO	SECURE	SENAJ	SFLEX	SFP	SFT	SGF	SHANG	SHR
SIMAT	SISB	SK	SKE	SKN	SKY	SLM	SLP	SMART	SMD
SO	SOLAR	SONIC	SPA	SPCG	SPG	SPVI	SQ	SR	SSC
STC	STEC	STHAI	STI	STP	STPI	SUC	SUN	SUTHA	SVH
SYNEX	TACC	TAPAC	TC	TCC	TCCC	TCJ	TCOAT	TEAM	TEAMG
TFM	TGE	TGPRO	TH	THAI	THANA	THE	THG	THL	THMUI
TITLE	TK	TKC	TLI	TM	TMC	TMW	TNDT	TNH	TNPC
TPBI	TPCH	TPIPL	TPIPP	TPLAS	TPOLY	TPS	TQR	TR	TRC
TRV	TSE	TSF	TSR	TTI	TTT	TTW	TVT	TWP	TWZ
UMI	UMS	UNIQ	UP	UPA	UPOIC	UREKA	UTP	UVAN	VL
VRANDA	WAVE	WFX	WGE	WINMED	WINNER	WORK	WORLD	WP	WPH
YONG									