

# Derivative talk

## กลยุทธ์การลงทุนอนุพันธ์



🕒 9 มิถุนายน 2566

### SET50 FUTURES:

ความคาดหวังต่อการดอกเบี้ยเข้าสู่ช่วงปลายขาขึ้นของสหรัฐฯและการฟื้นตัวเศรษฐกิจในประเทศเป็นปัจจัยหนุน SET50 แนะนำ TRADING S50M23 ในกรอบ 935-945 จุดและ LONG กรอบล่าง

### SET50 OPTION:

สถานะ LONG S50M23P950 ถูก CUT LOSS 3 จุด สำหรับวันนี้แนะนำ สอ LONG S50M23C925 ที่ 17 จุด (SET50 = 940) เป้าทำกำไร 27 จุด (SET50=950) และ CUT LOSS 3 จุดขาด SET50 แกว่งขึ้น

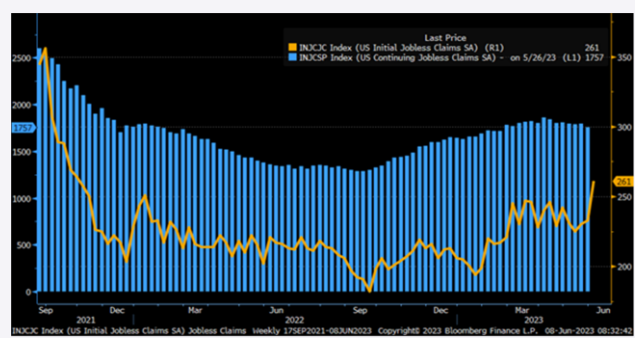
### SINGLE STOCK FUTURES:

ปรับจุดเข้า LONG KBANKM23 ไปที่ 132.00 บาท เป้าทำกำไร 138.00 บาท และ CUT LOSS 1.50 บาทจากทุน  
แนะนำถือ LONG LHM23 ทุน 8.50 บาท ปัจจุบันกำไร 23.60% เป้าทำกำไร 9.00 บาท และ LOCK กำไร 20% ที่ 8.65 บาท

### GOLD FUTURES:

GF10 FUTURES: แนะนำ TRADING GF10M23 ที่ 32100-32590 บาท และสอ LONG กรอบล่าง พร้อม CUT LOSS 100 บาท  
GOLD ONLINE: แนะนำ TRADING GOM23 ที่ \$1950-1980 และ CUT LOSS \$3

### U.S. INITIAL JOBLESS CLAIM



ที่มา: BLOOMBERG

SET50 Index Futures/Option P.3

Single Stock Futures P.6

Gold Futures P.8

ภายใต้สภาวะที่ตลาดเผชิญกับความผันผวนสูง ทำให้การปรับกลยุทธ์ใน Derivative Talk ต้องดำเนินการได้อย่างรวดเร็วทัน ฝ่าวยวิจัยจึงเพิ่มช่องทางติดตามคำแนะนำกลยุทธ์การซื้อขายระหว่างวันทำการผ่าน 2 ช่องทาง เพื่อให้นักลงทุนสามารถปรับเปลี่ยนกลยุทธ์ได้มีประสิทธิภาพมากยิ่งขึ้น คือ

แอปพลิเคชัน ASP Smart

Telegram Asia Plus Group

Asia Plus Group  
Follow Now

### RESEARCH DIVISION

บริษัทหลักทรัพย์ เอเชีย พลัส

เกิดศักดิ์ ทวีธีระธรรม

นักวิเคราะห์ปัจจัยพื้นฐานด้านตลาดทุน และทางเทคนิค  
เลขทะเบียนนักวิเคราะห์: 004132

ประสิทธิ์ รัตนกิจมงคล, CISA, CFA

นักวิเคราะห์ปัจจัยพื้นฐานด้านตลาดทุน และด้านเทคนิค  
เลขทะเบียนนักวิเคราะห์: 025917

นวลพรรณ น้อยรัชชกุล

นักวิเคราะห์ปัจจัยพื้นฐานด้านตลาดทุน และด้านเทคนิค  
เลขทะเบียนนักวิเคราะห์: 019994

ชาญชัย พันการนาทิจ

นักวิเคราะห์ปัจจัยพื้นฐานด้านตลาดทุน และทางเทคนิค  
เลขทะเบียนนักวิเคราะห์: 064045

ธนัฐธ เกิดเนตร

ผู้ช่วยนักวิเคราะห์

ข้อมูลในเอกสารฉบับนี้ รวบรวมมาจากแหล่งข้อมูลที่นำเสนอไว้โดยที่ บริษัทหลักทรัพย์ เอเชีย พลัส จำกัด ไม่สามารถที่จะยืนยันหรือรับรองความถูกต้องของข้อมูลเหล่านี้ได้  
ไม่ว่าประการใดๆ นักวิเคราะห์ในเอกสารนี้ จัดทำขึ้นโดยอ้างอิงหลักเกณฑ์ทางวิชาการเกี่ยวกับหลักการวิเคราะห์ และมิได้เป็นการชี้แนะ หรือเสนอแนะให้ซื้อหรือขายหลักทรัพย์ใดๆ  
การตัดสินใจหรือซื้อขายหลักทรัพย์ใดๆ ของผู้อ่าน ไม่ว่าจะเกิดจากการอ่านบทความในเอกสารนี้หรือไม่ก็ตาม ล้วนเป็นผลจากการใช้วิจารณญาณของผู้อ่าน โดยไม่มีส่วน  
เกี่ยวข้องกับหรือพึ่งพาระบุผูกพันใดๆ กับ บริษัทหลักทรัพย์ เอเชีย พลัส จำกัด ไม่ว่ากรณีใด



# Derivative talk

## กลยุทธ์การลงทุนอนุพันธ์

### สถานะของนักลงทุน

	All Futures Long(Short) Position : Contract			Accumulated Long(Short)		
	Long	Short	Net	2 Days	1 Weeks	1 Months
Institution	144,215	148,847	-4,632	-31,510	-24,809	115,502
Foreign	207,572	180,128	27,444	40,916	55,054	56,957
Retail	270,127	292,939	-22,812	-9,406	-30,245	-172,459

	SET50 Futures Long(Short) Position : Contract			Accumulated Long(Short)		
	Long	Short	Net	2 Days	1 Weeks	1 Months
Institution	58,538	68,326	-9,788	-12,055	-10,078	-9,662
Foreign	165,139	128,331	36,808	47,309	55,074	34,988
Retail	139,859	166,879	-27,020	-35,254	-44,996	-25,326

	Single Stock Futures Long(Short) Position : Contract			Accumulated Long(Short)		
	Long	Short	Net	2 Days	1 Weeks	1 Months
Institution	62,910	60,143	2,767	-20,516	-27,603	62,427
Foreign	9,547	10,390	-843	1,706	8,987	52,846
Retail	66,792	68,716	-1,924	18,810	18,616	-115,273

	Metal Futures Long(Short) Position : Contract			Accumulated Long(Short)		
	Long	Short	Net	2 Days	1 Weeks	1 Months
Institution	1,320	2,060	-740	-339	-1,196	-2,484
Foreign	30,950	39,487	-8,537	-7,957	-8,986	-32,746
Retail	26,412	17,135	9,277	8,296	10,182	35,230

	Call Option Long(Short) Position : Contract			Accumulated Long(Short)		
	Long	Short	Net	2 Days	1 Weeks	1 Months
Institution	2,167	792	1,375	1,332	1,688	-401
Foreign	1,109	298	811	898	1,078	3,613
Retail	6,867	9,053	-2,186	-2,230	-2,766	-3,212

	Put Option Long(Short) Position : Contract			Accumulated Long(Short)		
	Long	Short	Net	2 Days	1 Weeks	1 Months
Institution	242	224	18	-12	-86	611
Foreign	406	937	-531	-730	-1,038	-585
Retail	4,203	3,690	513	742	1,124	-26

ที่มา: สายงานวิจัย บล. เอเชีย พลัส

# Derivative talk

## กลยุทธ์การลงทุนอนุพันธ์

### SET50 OVERVIEW

การรายงานตัวเลข INITIAL JOBLESS CLAIM สหรัฐฯวันนี้เพิ่มขึ้น 2.61 แสนตำแหน่ง มากกว่าคาด 2.35 แสนตำแหน่ง สะท้อนภาคแรงงานที่เริ่มมีสัญญาณชะลอตัว แต่อีกมุมหนึ่งทำให้แรงกดดันของเงินเฟ้อลดลงตาม ทำให้นักลงทุนคาดว่าการประชุม FED ในสัปดาห์หน้า (วันที่ 13-14 มิ.ย.) จะคงดอกเบี้ยที่ 5.25% หนุนต่อตลาดหุ้นสหรัฐวันนี้ปรับขึ้นในช่วง 0.5% - 1.2% ส่วนทาง DOLLAR INDEX ที่พลิกอ่อนค่า 0.73% มองเป็นปัจจัยบวกต่อ FUND FLOW ที่ไหลเข้ามายังตลาดหุ้นภูมิภาค ส่วนปัจจัยในประเทศมีสัญญาณบวกจากรายงานดัชนีความเชื่อมั่นผู้บริโภคโดย ม.หอการค้า เดือน พ.ค. ทำจุดสูงสุดในรอบ 39 เดือนที่ 55.7 หนุนจากภาคการท่องเที่ยว สะท้อนถึงภาคการบริโภคในประเทศที่ยังฟื้นตัวได้ดี ภายใต้ปัจจัยแวดล้อมข้างต้นจึงคาด SET50 INDEX วันนี้อยู่ในช่วงปรับขึ้น มองกรอบการเคลื่อนไหวที่ 940-950 จุด

### SET50 INDEX FUTURES

**DIRECTION TRADING:** ความคาดหวังต่อการดอกเบี้ยเข้าสู่ช่วงปลายขาขึ้นของสหรัฐฯและการฟื้นตัวเศรษฐกิจในประเทศเป็นปัจจัยหนุน SET50 แนะนำ TRADING S50M23 ในกรอบ 935-945 จุดและ LONG กรอบล่าง

**SPREAD TRADING:** เปิด SHORT SPREAD S50M23U23 ได้ที่ -1.71 จุด ปัจจุบันกำไร 1.59 จุด แนะนำถือต่อโดยคาด SPREAD ระหว่าง S50U23 ลบด้วย S50M23 ณ วันที่ 29 มิ.ย. 2566 จะเท่ากับ -4.91 จุด

**SET50 OPTION:** สแกน LONG S50M23P950 ถูก CUT LOSS 3 จุด สำหรับวันนี้แนะนำรอ LONG S50M23C925 ที่ 17 จุด (SET50 = 940) เป้าทำกำไร 27 จุด (SET50=950) และ CUT LOSS 3 จุดคาด SET50 แนว่งขึ้น

	แนวรับ	แนวต้าน
SET50	940	950
S50M23	935	945

S50M23 (30 MIN CHART)



#### TECHNICAL COMMENT

S50M23 แนว่ง SIDEWAY UP ตามกรอบ 935-945 จุด

# Derivative talk

## กลยุทธ์การลงทุนอนุพันธ์

SET50 Index	Last	1Yr Hist. Volatility	2Week Hist. Volatility
	945.95	11.69	14.3311

### Call Option

	Premium	Chg	Break Even	Intrinsic Value	Time Value	All-in-Premium	Theory Price	Volume	Open Interest	Implied Volatility	Delta	Effective Gearing	Time Decay	
S50M23C1000	1.10	0.50	> 1001.1	0.00	1.10	5.83%	0.32	0	16573	16.50	0.07	58.32	5.8%	
S50M23C975	3.70	1.50	> 978.7	0.00	3.70	3.46%	2.02	0	17852	15.98	0.19	48.28	3.5%	
S50M23C950	10.10	4.20	> 960.1	0.00	10.10	1.50%	8.20	0	13110	15.17	0.41	38.72	1.5%	
S50M23C925	23.40	8.40	> 948.4	20.95	2.45	0.26%	22.08	0	5890	14.77	0.70	28.28	0.3%	
S50M23C900	44.50	13.20	> 944.5	45.95	#N/A	N/A	-0.15%	42.99	0	973	17.07	0.87	18.44	-0.2%

### Put Option

	Premium	Chg	Break Even	Intrinsic Value	Time Value	All-in-Premium	Theory Price	Volume	Open Interest	Implied Volatility	Delta	Effective Gearing	Time Decay
S50M23P1000	59.00	-14.90	< 941	54.05	4.95	-0.52%	58.10	0	896	16.55	-0.93	-14.85	-0.5%
S50M23P975	36.50	-13.40	< 938.5	29.05	7.45	-0.79%	34.83	0	1918	15.79	-0.81	-20.96	-0.8%
S50M23P950	18.30	-10.70	< 931.7	4.05	14.25	-1.51%	16.04	0	4441	15.46	-0.58	-29.95	-1.5%
S50M23P925	6.70	-6.40	< 918.3	0.00	6.70	-2.92%	4.95	0	6402	15.19	-0.30	-42.36	-2.9%
S50M23P900	2.30	-2.20	< 897.7	0.00	2.40	-5.10%	0.89	0	10259	16.64	-0.12	-49.91	-5.1%

ที่มา: สายงานวิจัย บล. เอเชีย พลัส

### ภาพรวมการซื้อขาย SET50 INDEX

UNDERLYING	Close	Chg	%Chg	ลบการซื้อขาย
SET50	945.95	18.95	2.00%	8/6/23

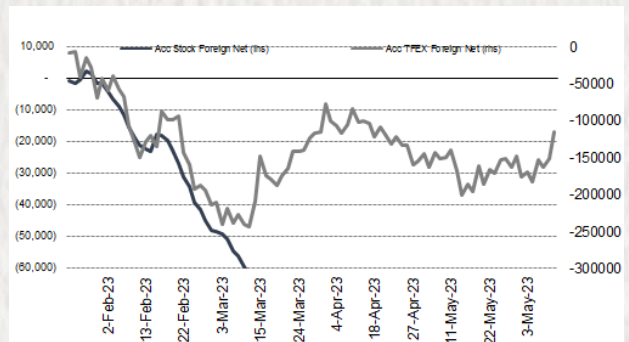
Symbol	Settle	Chg	%Chg	Vol.	OI	OI Chg
S50J23	925.01	0.0	0.0%	73	81	0
S50K23	926.92	0.0	0.0%	40	133	0
S50M23	941.30	14.7	1.6%	302,664	536,984	51,330
S50U23	938.00	14.5	1.5%	41,794	90,167	7,107
S50Z23	938.80	14.8	1.6%	13,688	38,744	3,929
S50H24	933.70	13.7	1.5%	3,292	9,188	1,135

SET50 Futures Long(Short) : สิ้นวัน	สถานะ Long(Short)					
Long	Short	Net	2 วัน	2 สัปดาห์	1 เดือน	
สถาบัน	58,538	68,326	-9,788	-12,055	-12,081	-9,662
ต่างชาติ	165,139	128,331	36,808	47,309	38,009	34,988
รายย่อย	139,859	166,879	-27,020	-35,254	-25,928	-25,326

ที่มา: สายงานวิจัย บล. เอเชีย พลัส

### ความสัมพันธ์สถานะของนักลงทุนต่างประเทศ ในตราสารทุน และ SET50 FUTURES



ที่มา: สายงานวิจัย บล. เอเชีย พลัส

### คาดการณ์ SPREAD ณ สิ้นเดือนจาก ASPS MODEL

	เป้าหมาย Spread ซีรียโทล - ซีรียโทล					
	S50F23	S50G23	S50H23	S50J23	S50K23	S50M23
	ณ 30 ม.ค.66 ณ 27 ก.พ.66 ณ 30 มี.ค.66 ณ 27 เม.ย.66 ณ 30 พ.ค.66 ณ 29 มิ.ย.66					
S50F23						
S50G23	-3.33					
S50H23	-5.93	-2.60				
S50J23	-9.70	-6.37	-3.37			
S50K23	-9.81	-6.47	-3.06	0.31		
S50M23	-8.80	-5.45	-1.64	1.73	1.42	

\*สมมติฐานอัตราดอกเบี้ยนโยบายระหว่าง เม.ย. - มิ.ย. 66 เท่ากับ 1.75%

ที่มา: สายงานวิจัย บล. เอเชีย พลัส

### SET50 ที่ระดับค่า PER ต่างๆ

SET 50 Sensitivity								
(ค่า)	ม.ค. 66E	มี.ค. 66E	เม.ย. 66E	พ.ค. 66E	มิ.ย. 66E	ก.ย. 66E	ธ.ค. 66E	
PER 15.5	888	902	908	915	922	942	963	
PER 16	917	931	938	945	952	973	994	
PER 16.5	945	960	967	974	981	1,003	1,025	
PER 17	974	989	996	1,004	1,011	1,033	1,056	
PER 17.5	1,003	1,018	1,026	1,033	1,041	1,064	1,087	
PER 18	1,031	1,047	1,055	1,063	1,071	1,094	1,118	
PER 18.5	1,060	1,076	1,084	1,092	1,100	1,125	1,149	
PER 19	1,088	1,105	1,113	1,122	1,130	1,155	1,180	

ที่มา: สายงานวิจัย บล. เอเชีย พลัส

# Derivative talk

## กลยุทธ์การลงทุนอนุพันธ์

### SINGLE STOCK FUTURES

#### LONG KBANKM23

กำไรสุทธิ 1Q66 คิดเป็นสัดส่วน 28% ของประมาณการกำไรสุทธิปี 2566 ที่ 3.8 หมื่นล้านบาท (+8% YOY) ขณะที่แนวโน้ม 2Q66 มีแรงหนุนจากรายได้ดอกเบี้ยรับสุทธิ (NII) ตามการปรับขึ้นอัตราดอกเบี้ยเงินให้สินเชื่อกลุ่ม M-RATE ช่วง เม.ย. 66 ราคาหุ้น KBANK ซื้อขายบน PBV ราว 0.59 เท่า มองว่าไม่แพงเมื่อเทียบกับค่าเฉลี่ยกลุ่มฯ ซื้อขายราว 0.67 เท่า

ราคาหุ้นรายวัน แนวลักษณะ: SIDEWAY ล่าสุดเริ่มทำฐานให้เห็นแนวโซน 125 บาท พร้อมยืน EMA 10 วัน บ่งชี้ DOWNSIDE ที่จำกัด ประเมินเป้าหมายทำกำไรไว้ที่ 138 บาท

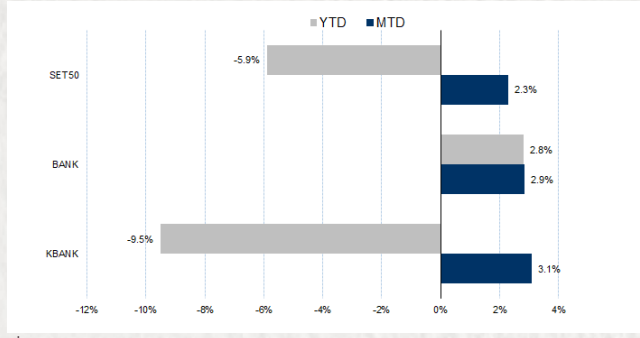
#### กลยุทธ์การลงทุน

ปรับจุดเข้า LONG KBANKM23 ไปที่ 132.00 บาท เป้ากำไร 138.00 บาท และ CUT LOSS 1.50 บาทจากทุก

Future							Underlying	
Future	Settle Price	Basis	Vol	OI	OI Change	Leverage	Upside	PER 66F
KBANKM23	133.50	0.00	293	4209	-104	13.64	25.00%	7.56

ที่มา: สายงานวิจัย บล. เอเชีย พลัส

#### HISTORICAL PRICE



ที่มา: สายงานวิจัย บล. เอเชีย พลัส

#### TECHNICAL CHART



ที่มา: สายงานวิจัย บล. เอเชีย พลัส

# Derivative talk

## กลยุทธ์การลงทุนอนุพันธ์

### SINGLE STOCK FUTURES

#### LONG LHM23

เชื่อว่าถ้าไตรมาส 1Q66 เป็นจุดต่ำสุดของปี และทิศทางจากนี้ตั้งแต่ 2Q-4Q66 คาดฟื้นตัวมากขึ้น โดยเฉพาะ 4Q66 จะเป็นจุดสูงสุดของปี ทำให้การปรับลงของราคาหุ้นถือเป็นจังหวะที่ดีในการเข้าลงทุน ราคาหุ้นมี UPSIDE 24% และน่าสนใจด้วยปันผลสูงเฉลี่ยกว่า 6% ต่อปี

ราคาหุ้นรายวัน จังหวะ TECHNICAL REBOUND หลังจากทดสอบกรอบล่าง SIDEWAY UP โดยแท่งเทียนทำจังหวะ HIGHER LOW คาดโอกาสกลับทดสอบแนวต้านช่วงสั้นที่ 9.00 บาท

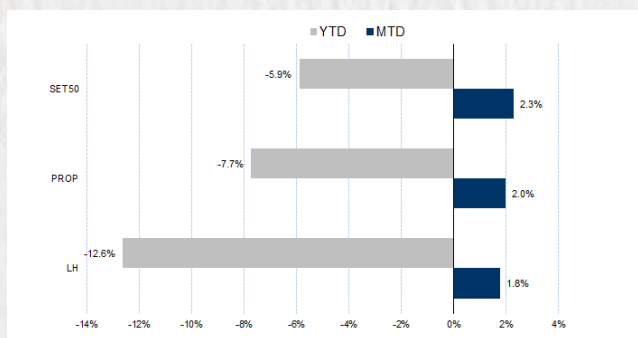
#### กลยุทธ์การลงทุน

แนะนำถือ LONG LHM23 ทุน 8.50 บาท ปัจจุบันกำไร 23.60% เป้าทำกำไร 9.00 บาท และ LOCK กำไร 20% ที่ 8.65 บาท

Future							Underlying	
Future	Settle Price	Basis	Vol	OI	OI Change	Leverage	Upside	PER 66F
LHM23	8.69	0.04	505	3336	499	-	16.73%	13.44

ที่มา: สายงานวิจัย บล. เอเชีย พลัส

#### HISTORICAL PRICE



ที่มา: สายงานวิจัย บล. เอเชีย พลัส

#### TECHNICAL CHART

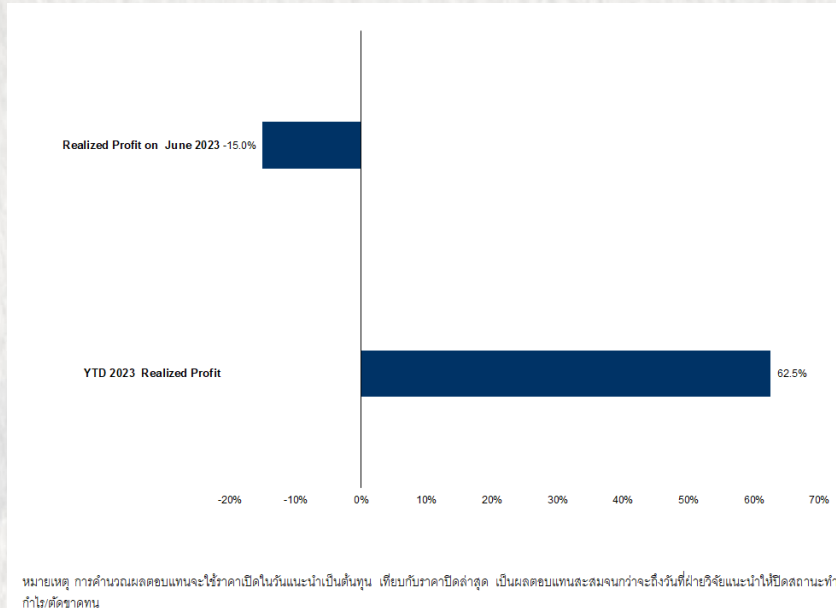


ที่มา: สายงานวิจัย บล. เอเชีย พลัส

# Derivative talk

## กลยุทธ์การลงทุนอนุพันธ์

### TRACKING PERFORMANCE



ที่มา: สายงานวิจัย บล. เอเชีย พลัส

### TOP 20 MOST ACTIVE VOLUME

	Future	Settle Price	Basis	Vol	OI	OI Change	Leverage	Resistance	Support
1	KTBM23	19.34	19.4	7,292	11,849	4,908	19.63	19.58	19.05
2	BANPUM23	8.7	8.65	6,407	42,806	653	16.03	8.59	8.54
3	TRUEM23	6.98	6.95	2,070	17,528	1,984	12.42	7.54	6.77
4	CPFM23	21.6	21.5	2,020	21,517	757	7.99	21.18	20.90
5	GULFM23	47.14	47.25	2,013	8,039	907	2.72	47.18	44.98
6	BLANDM23	0.87	0.86	1,879	71,903	1,621	8.95	0.87	0.83
7	TTBM23	1.66	1.67	1,524	61,172	878		1.68	1.65
8	PTTM23	31.41	31.75	1,446	4,571	1,287	9.21	32.62	30.88
9	IVLM23	33.19	33.25	1,224	9,977	2	9.62	34.30	32.75
10	BEMM23	8.41	8.4	1,046	8,929	1,016	13.30	9.00	8.20
11	PTGM23	12.22	12.1	1,013	7,663	510	4.98	12.22	11.18
12	HMPROM23	13.75	13.7	911	3,395	701	9.59	13.75	13.42
13	SIRIM23	1.88	1.88	870	22,924	1,468	15.44	1.91	1.82
14	MINTM23	34.5	34.5	832	1,917	185	8.96	35.04	34.02
15	SCGPM23	39.3	39.25	735	4,287	551		39.30	37.28
16	EAM23	64.9	65	698	22,717	180	15.81	65.44	60.76
17	IRPCM23	2.37	2.36	698	19,078	433	8.54	2.40	2.31
18	BAMM23	11.45	11.4	670	12,128	398		11.97	10.80
19	PTTGCM23	38.19	38.25	656	3,676	105	7.27	40.50	36.50
20	PTTEPM23	152.5	152	648	2,964	447	16.78	153.27	150.11

ที่มา: สายงานวิจัย บล. เอเชีย พลัส

# Derivative talk

## กลยุทธ์การลงทุนอนุพันธ์

### GOLD FUTURES

ราคากองคำตลาดสหรัฐเมื่อคืนปรับตัวขึ้น 25.4 เหรียญฯ หรือ 1.3% ปิดที่ 1,965 เหรียญฯ ได้แรงหนุนจากการอ่อนค่าของเงินดอลลาร์และการคาดการณ์ว่าธนาคารกลางสหรัฐจะคงอัตราดอกเบี้ยในการประชุมเดือนนี้ หลังสหรัฐเปิดเผยตัวเลขจำนวนผู้ขอรับสวัสดิการว่างงานสูงกว่าคาด ในขณะที่ตลาดคาดการณ์ว่าธนาคารกลางยุโรป (ECB) จะมีการปรับขึ้นอัตราดอกเบี้ยในสัปดาห์หน้า ส่งผลให้ DOLLAR INDEX ปรับตัวลดลงกว่า 0.76% มาอยู่ที่ 103.3 จุด สำหรับหน้าต้องติดตามข้อมูลเศรษฐกิจสำคัญหลายประเทศ ดัชนีราคาผู้บริโภคและผู้ผลิตในสหรัฐ รวมถึงการประชุมเฟดในระหว่างวันที่ 13-14 มิย.

### กลยุทธ์การลงทุน

ราคากองคำ GF10M23 เมื่อคืน ปรับขึ้น 170 บาท ปิดที่ 32,370บาท (1,968 เหรียญฯ) สูงกว่าราคากองคำตลาด SPOT ล่าสุดที่เคลื่อนไหวบริเวณ 1,945 เหรียญฯ คาดราคา GF10M23 วันนี้จะอยู่ในกรอบ 32,250-32,450 บาท ทิศทางราคากองคำคงผันผวนตามกระแสข่าวที่เข้ามารายวัน ทำให้ฝ่ายวิจัยคงแนะนำ TRADING GF10M23 บริเวณ 1,950-1,980 เหรียญฯ หรือ 32,100-32,590 บาท แต่หากราคายับลงมาแตะกรอบล่าง แนะนำรอเปิด LONG คาดหวัง REBOUND และกำหนดจุด CUT LOSS 100 บาทจากทุน เพื่อป้องกันความเสี่ยงหากราคากองคำเคลื่อนไหวผิดจากคาด

### GOLD SPOT



ที่มา: สายงานวิจัย บล. เอเชีย พลัส

### GOLD ONLINE FUTURES

	Last	Chg	%Chg	Vol	OI	OI Chg
GOM23	1,973	19	0.97	22,000	34,940	-5299
GOU23	2,001	17	0.88	6,960	10,221	-780

### MINI GOLD FUTURES

	Last	Chg	%Chg	Vol	OI	OI Chg
GF10M23	32,370	100	0.31	2,411	6,055	-536
GF10Q23	32,520	120	0.37	739	3,495	-212
GF10V23	32,600	90	0.28	126	578	u

ที่มา: สายงานวิจัย บล. เอเชีย พลัส

หมายเหตุ 9 ราคาปิดของ GOLD FUTURES (NIGHT SESSION) SETTLE ณ เวลา 22.00 น. และปริมาณการซื้อขายเกิดขึ้นในช่วงเวลา 19.30-22.30 น.



# Derivative talk

## กลยุทธ์การลงทุนอนุพันธ์

### GOLD ONLINE FUTURES (GOM23)

ทิศทางราคาทองคำ แรงขายกด หลุด EMA 75 วัน เป็นแท่งเทียน BEARISH BREAKOUT ส่งสัญญาณลบ เป็นจังหวะแกว่งหาฐานต่อ คาดกรอบ \$1950-1980

**GOLD ONLINE:** แนะนำ TRADING GOM23 ที่ \$1950-1980 และ CUT LOSS \$3

GOM23



ที่มา: สายงานวิจัย บล. เอเชีย พลัส

BASIS ระหว่าง GOM23-GOLD SPOT



ที่มา: สายงานวิจัย บล. เอเชีย พลัส

### การแปลงราคาทองคำให้เป็นบาท

	FX ( บาท/ USD )				
	34.00	34.25	34.50	34.75	35.00
1,850	29,898	30,118	30,338	30,558	30,778
1,880	30,383	30,606	30,830	31,053	31,277
1,910	30,868	31,095	31,322	31,549	31,776
1,940	31,353	31,583	31,814	32,044	32,275
1,970	31,838	32,072	32,306	32,540	32,774
2,000	32,322	32,560	32,798	33,035	33,273
2,030	32,807	33,048	33,290	33,531	33,772
2,060	33,292	33,537	33,782	34,026	34,271
2,090	33,777	34,025	34,274	34,522	34,770

ที่มา: สายงานวิจัย บล. เอเชีย พลัส

### คำนวณกำไรขาดทุนของ MINI GOLD FUTURES

มิถุนายนรายย่อย				
(ค่าธรรมเนียม 98.10 บาท/สัญญา/ข้าง)				
ราคาปิด	กำไร	ค่าธรรมเนียม+	กำไร	
future	เปลี่ยนแปลง	(ขาดทุน)	VAT (บาท)	(ขาดทุน)สุทธิ
32,770.00	250.0	2,500	(210)	2,290
32,720.00	200.0	2,000	(210)	1,790
32,670.00	150.0	1,500	(210)	1,290
32,620.00	100.0	1,000	(210)	790
32,570.00	50.0	500	(210)	290
<b>32,520.00</b>	<b>0.0</b>	<b>-</b>	<b>(210)</b>	<b>(210)</b>
32,470.00	-50.0	(500)	(210)	(710)
32,420.00	-100.0	(1,000)	(210)	(1,210)
32,370.00	-150.0	(1,500)	(210)	(1,710)
32,320.00	-200.0	(2,000)	(210)	(2,210)
32,270.00	-250.0	(2,500)	(210)	(2,710)

ที่มา: สายงานวิจัย บล. เอเชีย พลัส