

MARKET TALK

กลยุทธ์การลงทุน



หุ้นไทยฟื้น...ยังมีหุ้นลงลิกน่าสะสมอยู่

วันนี้ประเมิน SET เคลื่อนไหวในกรอบ 1550 – 1570 จุด Top picks แนะนำหุ้นพื้นฐานลงมาลิกมีปัจจัยบวกเฉพาะตัว อย่าง SCGP (จีนกระตุ้นเศรษฐกิจ), IVL (ต่างชาติกลับมาซื้อ), CRC (ตัวเลขความเชื่อมั่นผู้บริโภค เดือน พ.ค. ขึ้นเด่น)

ASPS TOP PICKS

Top Picks (B)	Close (B)	Fair value (B)	Upside (%)	2023F			
				EPS (B)	PER (X)	PBV (X)	Div yield (%)
CRC	40.75	55.00	35.0%	1.54	26.45	3.42	1.5%
ML	33.25	44.00	32.3%	3.39	9.80	0.90	2.2%
SCGP	39.25	56.00	42.7%	1.54	25.43	1.67	1.7%

ASPS TECHNICAL VIEW

การบวกแรงทะลุช่วงหลกผ่าน 2 แนวต้าน (แนวต้าน Downtrend Line และ EMA 50 วันที่ 1545 จุดและ 1558 จุด) ส่วนแท่งเทียนเขียวยาวมองแล้ว Momentum ไปต่อคงมี แต่อีกด้านหนึ่งของการบวกรุนแรงทำให้ RSI ระยะสั้นเข้าเขต Overbought ทำให้การปรับขึ้นในวันนี้อาจไม่แรง จึงคาดกรอบการเคลื่อนไหวของวันที่ 1550-1570 จุด

		แนวรับ	แนวต้าน
SET Index		1,550	1,570
		เปิดสถานะ (B)	เป้าทำกำไร (B)
Technical Buy :	IVL	33.25	35.25
Technical Buy :	CPALL	63.00	65.00

STATISTICS WATCH

- Short-Sell
- Stock & Warrants Update
- Top20 NVDR Update
- Turnover List & Trading Alert
- Cyclical Watch
- Calendar

🕒 9 มิถุนายน 2566

ดัชนีตลาดหุ้น	เปลี่ยนแปลง (%)		
	ล่าสุด	-1D	-1W
ไทย (SET)	1,559.5	1.7	0.8
จีน (SHCOMP)	3,213.6	0.5	0.3
ฮ่องกง (HSI)	19,299.2	0.2	5.9
ญี่ปุ่น (NIKKEI225)	31,641.3	-0.9	1.6
ฝรั่งเศส (CAC40)	7,222.2	0.3	1.2
เยอรมัน (DAX)	15,990.0	0.2	0.9
ดาวโจนส์ (DJI)	33,865.0	0.5	2.3
เอส แอนด์ พี 500(SPX)	4,274.3	0.0	1.1

ที่มา: TQ professional

ราคาสินค้าโภคภัณฑ์	เปลี่ยนแปลง (%)		
	ล่าสุด	-1D	-1W
ตลาด Spot			
West Texas (US\$/บาร์เรล)	71.3	-1.7	1.7
Brent (US\$/บาร์เรล)	75.5	-1.6	1.7
น้ำมันดูไบ (US\$/บาร์เรล)	75.8	0.0	1.2
Baltic Dry Index	1,040.0	2.0	11.0
ทองคำ (US\$/toz)	1,965.2	1.3	-0.6
ทองคำแท่ง (บาท)	32,200.0	-0.3	-0.2
LME Zinc (US\$/ตัน)	2,380.0	0.0	4.1
Palm oil (US\$/mt ton)	729.3	0.0	3.6
Soybean (US\$/Bushel)	1.7	2.4	9.8
Steel-HRC	930.0	0.0	-0.5
Sugar (US\$/ถุง 50 กก)	669.2	0.0	-3.0

ที่มา: TQ professional

ยอดซื้อขายสุทธิของนักลงทุนต่างชาติในตลาดหุ้นเอเชีย			
(ล้านเหรียญฯ)	ล่าสุด	-1W	YTD
Thailand	52.6	-27.6	1,456.7
Indonesia	-26.1	5.4	8,344.1
S. Korea	-467.0	-67.0	-23,540.8
Taiwan	-755.9	207.3	-48,514.1

ยอดซื้อ-ขายสุทธิของนักลงทุนแต่ละประเภท			
(ล้านบาท)	ล่าสุด	-1D	-1W
นักลงทุนต่างชาติ	1,823	1,611	-3,891
สถาบันในประเทศ	2,221	-284	-561
นักลงทุนรายย่อย	-4,251	-1,049	4,459
บัญชีบริษัทหลักทรัพย์	208	-279	-7

ตลาดเงิน			
อัตราดอกเบี้ยอ้างอิง	ดอกเบี้ยเงินฝากและเงินกู้		
ดอกเบี้ยเฟด	5.00%	ออมทรัพย์	0.55%
อาร์ พี 1 วัน	2.00%	ประจำ 3 เดือน	0.85%
		ประจำ 1 ปี	1.25%
ผลตอบแทนพันธบัตรรัฐบาลไทย		MLR	6.65%
6 เดือน	1.96%	MOR	7.10%
1 ปี	2.01%		
3 ปี	2.12%		
5 ปี	2.22%		
10 ปี	2.57%		

ที่มา: thaibmo, BBL

ข้อมูลในเอกสารฉบับนี้ รวบรวมมาจากแหล่งข้อมูลที่เชื่อถือได้ อย่างไรก็ดี บริษัทหลักทรัพย์ เอเชีย พลัส จำกัด ไม่สามารถที่จะยืนยันหรือรับรองความถูกต้องของข้อมูลเหล่านี้ได้
 ไม่ว่าประการใดๆ บทวิเคราะห์ในเอกสารนี้ จัดทำขึ้นโดยอ้างอิงหลักเกณฑ์ทางวิชาการเกี่ยวกับหลักการวิเคราะห์ และมีได้เป็นการชี้นำ หรือเสนอแนะให้ซื้อหรือขายหลักทรัพย์ใดๆ
 การตัดสินใจซื้อหรือขายหลักทรัพย์ใดๆ ของผู้อ่าน ไม่ว่าจะเกิดจากการอ่านบทความในเอกสารนี้หรือไม่ก็ตาม ล้วนเป็นผลจากการใช้วิจารณญาณของผู้อ่าน โดยไม่มีส่วน
 เกี่ยวข้องหรือพัวพันใดๆ กับ บริษัทหลักทรัพย์ เอเชีย พลัส จำกัด ไม่ว่ากรณีใด

MARKET TALK

กลยุทธ์การลงทุน



หุ้นไทยฟื้น...ยังมีหุ้นลงลึกลงมาสะสมอยู่

ยอดผู้ขอสวัสดิการว่างงานสหรัฐออกมาสูงสุดในรอบ 20 เดือน 2.61 แสนตำแหน่ง ดอกเบี้ย Fed มีโอกาสคงดอกเบี้ยในวันที่ 14 มิ.ย. ส่วนทางกลับฝั่งยุโรปที่ตัวเลข GDP งวด 1Q66 ถูกปรับลงจาก 0% เป็น -0.1% ส่งผลให้ GDP ยุโรป เข้าสู่ Technical Recession (ติดลบ 2 ไตรมาสติด) แต่ในสัปดาห์หน้า 15 มิ.ย. ตลาดคาดว่า ECB ขึ้นดอกเบี้ยอีก 0.25% เป็น 4% เพื่อสกัดเงินเฟ้อที่ยังสูงอยู่ ถือเป็นแรงกดดันตลาดหุ้นยุโรปในช่วงถัดไป ส่วนในฝั่งเอเชียดูมีสัญญาณดีขึ้นจากจีนมีการกระตุ้นเศรษฐกิจ โดยให้ ร.พ. ขนาดใหญ่ปรับลดดอกเบี้ย (ดีต่อหุ้นไทยกลุ่ม ปิโตร พลังงาน แพคเกจ ฯลฯ) ส่วนในไทย มีการรายงานดัชนีเชื่อมั่นผู้บริโภค เดือน พ.ค. 66 อยู่ที่ 55.7 จุด (ดีต่อหุ้นกลุ่มค้าปลีก)

ขณะที่ตลาดหุ้นไทยวันนี้ปรับตัวขึ้น 26.29 จุด (สูงสุดเป็นอันดับ 3 ของปีนี้) พร้อมกับนักลงทุนต่างชาติและสถาบันฯ ซื้อสุทธิพร้อมกันที่ 1.8 และ 2.2 พันล้านบาท ตามลำดับ ถือเป็น Momentum ที่ดีต่อตลาดหุ้นไทยในระยะถัดไป เพราะในอดีตเวลานักลงทุน 2 กลุ่มนี้ซื้อพร้อมกัน หุ้นมักขึ้นได้ดีเฉลี่ย 0.65% ต่อวัน และมีโอกาสให้ผลตอบแทนเป็นบวกเกือบ 90% โดยวันนี้ประเมิน SET เคลื่อนไหวในกรอบ 1550 - 1570 จุด Top picks แนะนำหุ้นพื้นฐานลงมาลึกลงมาบ้างมีปัจจัยบวกเฉพาะตัว อย่าง SCGP (เงินกระตุ้นเศรษฐกิจ), IVL (ต่างชาติกลับมาซื้อ), CRC (ตัวเลขความเชื่อมั่นผู้บริโภค เดือน พ.ค. ขึ้นเด่น)

หุ้นขนาดใหญ่ปรับฐานลงมาลึกลงมา หลังเลือกตั้ง น่าสะสม

Symbol	12/05/23	08/06/23	%Chg	Recommend
SET	1,561.35	1,559.50	-0.12%	
CBG	77.00	65.50	-14.94%	Neutral
CRC	46.50	40.75	-12.37%	Outperform
SCGP	44.00	39.25	-10.80%	Outperform
GULF	52.50	47.25	-10.00%	Neutral
CENTEL	55.00	50.00	-9.09%	Neutral
BEM	9.00	8.40	-6.67%	Outperform
GPSC	62.75	58.75	-6.37%	Outperform
HMPRO	14.50	13.70	-5.52%	Neutral
CPALL	66.50	63.00	-5.26%	Outperform
BGRIM	39.50	37.50	-5.06%	Outperform
PTTGC	40.25	38.25	-4.97%	Neutral
EGCO	152.00	144.50	-4.93%	Neutral
INTUCH	77.75	75.00	-3.54%	Outperform
IVL	34.25	33.25	-2.92%	Neutral
AOT	73.25	71.25	-2.73%	Outperform
TOP	47.25	46.00	-2.65%	Outperform
RATCH	38.50	37.50	-2.60%	Neutral
LH	8.85	8.65	-2.26%	Outperform
ADVANC	221.00	217.00	-1.81%	Outperform
CPN	70.00	68.75	-1.79%	Outperform
PTT	32.25	31.75	-1.55%	Neutral
KBANK	135.50	133.50	-1.48%	Neutral

ที่มา: Bloomberg, สายงานวิจัย บล. เอเชีย พลัส

🕒 9 มิถุนายน 2566

SUPPORT & RESISTANCE

แนวรับ 1,550 จุด
แนวต้าน 1,570 จุด

TOP PICKS

CRC FV@B 55.00
IVL FV@B 44.00
SCGP FV@B 56.00

RESEARCH DIVISION

บริษัทหลักทรัพย์ เอเชีย พลัส
เกิดศักดิ์ ทวีธีระธรรม
นักวิเคราะห์ปัจจัยพื้นฐานด้านตลาดทุน และทางเทคนิค
เลขทะเบียนนักวิเคราะห์: 004132

กราดร เตียรณปราโมทย์
นักวิเคราะห์ปัจจัยพื้นฐานด้านหลักทรัพย์
เลขทะเบียนนักวิเคราะห์: 075365

ภวิศ ภัทรภาพค์
นักวิเคราะห์ปัจจัยพื้นฐานด้านหลักทรัพย์
เลขทะเบียนนักวิเคราะห์: 117985

สิริลักษณ์ พันธรงค์
ผู้ช่วยนักวิเคราะห์

ข้อมูลในเอกสารฉบับนี้ รวบรวมมาจากแหล่งข้อมูลที่เชื่อถือได้ อย่างไรก็ดี บริษัทหลักทรัพย์ เอเชีย พลัส จำกัด ไม่สามารถที่จะยืนยันหรือรับรองความถูกต้องของข้อมูลเหล่านี้ได้
ไม่ว่าประการใดๆ บทวิเคราะห์ในเอกสารนี้ จัดทำขึ้นโดยอ้างอิงหลักการทางวิชาการเกี่ยวกับหลักการวิเคราะห์ และมิได้เป็นการชี้นำ หรือเสนอแนะให้ซื้อหรือขายหลักทรัพย์ใดๆ
การตัดสินใจหรือขายหลักทรัพย์ใดๆ ของผู้อ่าน ไม่ว่าจะเกิดจากการอ่านบทความในเอกสารนี้หรือไม่ก็ตาม ล้วนเป็นผลจากการใช้วิจารณญาณของผู้อ่าน โดยไม่มีส่วน
เกี่ยวข้องหรือผลประโยชน์ใดๆ กับ บริษัทหลักทรัพย์ เอเชีย พลัส จำกัด ไม่ว่ากรณีใด



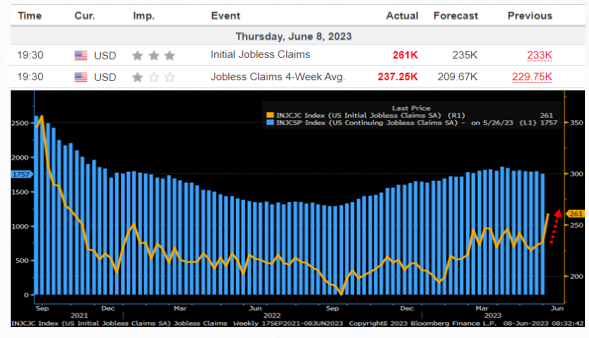
MARKET TALK

กลยุทธ์การลงทุน

เศรษฐกิจสหรัฐฯ-ยุโรป ส่งสัญญาณอ่อนแอ หวังมาตรการกระตุ้นเศรษฐกิจจีนเข้าช่วยหนุน

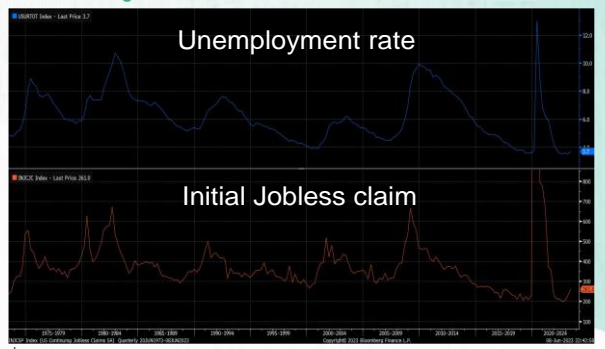
วานนี้กระทรวงแรงงานสหรัฐฯเผยตัวเลขผู้ยื่นขอสวัสดิการว่างงาน ล่าสุดพุ่งขึ้นแรงสู่ระดับ 261,000 ราย (สูงกว่าตลาดคาดที่ระดับ 235,000 ราย) ปรับตัวเพิ่มขึ้นจากสัปดาห์ก่อนที่ 233,000 ราย และยังทำจุดสูงสุดในรอบ 20 เดือน นับตั้งแต่ ต.ค. 2564 ซึ่งอาจส่งผลให้อัตราการว่างงานเริ่มปรับตัวสูงขึ้นในระยะถัดไป (Lag Time ราว 1Q) โดยปัจจัยดังกล่าวคาดว่าจะยังเป็นอีกหนึ่งองค์ประกอบที่ Fed นำไปพิจารณาการคงดอกเบี้ยไว้ที่ 5.25% ในการประชุมวันที่ 14 มิ.ย. นี้ ขณะที่ผลการสำรวจของ Fed Watch Tool ให้นำหนักสูงถึง 72%

สหรัฐฯเผยตัวเลขผู้ขอสวัสดิการว่างงานสูงกว่าคาด อาจหนุน Fed คงดอกเบี้ย



ที่มา: Investing, Bloomberg, สายงานวิจัย บล. เอเชีย พลัส

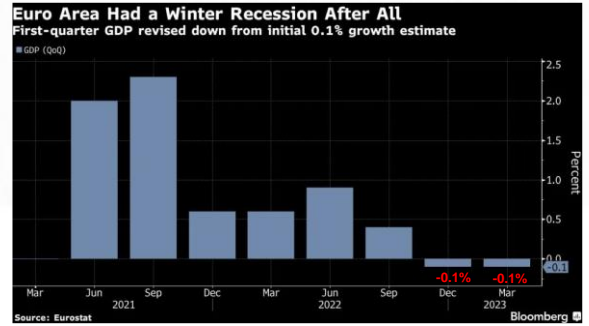
อัตราการว่างงานจะเริ่มปรับตัวสูงขึ้น หลังผู้ขอสวัสดิการเริ่มเพิ่มขึ้น 1 ไตรมาส



ที่มา: Bloomberg

ส่วนเศรษฐกิจยุโรปได้เข้าสู่ภาวะ Technical Recession เป็นที่เรียบร้อยแล้ว (GDP ติดลบ 2 ไตรมาสติดต่อกัน) ซึ่งนับครั้งแรกตั้งแต่ช่วงเกิดโรคระบาดโควิด-19 โดย GDP ใน 4Q22 และ 1Q23 อยู่ที่ระดับ -0.1%QoQ หลังอัตราเงินเฟ้อยุโรปที่อยู่ในระดับสูง ทำให้ ECB จำเป็นต้องเร่งปรับขึ้นดอกเบี้ยต่อเนื่องในช่วงปีที่ผ่านมา (ปัจจุบันอยู่ที่ 3.75%) จนทำให้ภาคการบริโภคและการลงทุนหดตัว ขณะที่หลังจากนี้ ECB มีโอกาสทยอยขึ้นดอกเบี้ยอีกราว 1-2 ครั้ง เพื่อให้เงินเฟ้อเข้าสู่กรอบเป้าหมายที่ 2% ซึ่งจะกดดันให้ดอลลาร์อ่อนค่าลง

ยุโรปเกิด Technical Recession



ที่มา: Bloomberg, สายงานวิจัย บล. เอเชีย พลัส

GDP ยุโรปหดตัวเกือบทุกองค์ประกอบ

	1Q	4Q	3Q	2Q	1Q	4Q	3Q	2Q
	2023	2022	2022	2022	2023	2022	2022	2022
Eurozone								
QoQ								
GDP estimate	-0.1%	-0.1%	0.4%	0.8%	1.0%	1.8%	2.5%	4.4%
revised from								
GDP flash estimate	0.1%	-0.1%	0.4%	0.9%	1.3%	1.8%	2.5%	4.4%
Household spending	-0.3%	-1.0%	1.3%	0.9%	0.8%	1.4%	2.7%	5.8%
Govt spending	-1.6%	0.8%	0.0%	-0.1%	-0.9%	0.9%	0.6%	1.0%
YoY								
Gross fixed capital form.	0.6%	-3.5%	4.0%	1.0%	1.9%	0.6%	7.8%	3.0%
Exports	-0.1%	-0.2%	1.2%	1.8%	2.7%	4.6%	7.7%	8.3%
Imports	-1.3%	-2.5%	4.1%	1.8%	2.0%	3.4%	11.7%	8.9%

ที่มา: กระทรวงพาณิชย์, สายงานวิจัย บล. เอเชีย พลัส

MARKET TALK

กลยุทธ์การลงทุน

ภาพรวมเศรษฐกิจโลกที่ชะลอตัวลงมา สะท้อนจากภาคการค้าที่ไม่ค่อยสดใส ทำให้รัฐบาลจีนเริ่มออกมาตรการกระตุ้นเศรษฐกิจออกมามากขึ้น โดยล่าสุด ธ.พ. หนานเฉิงเฉิง (Industrial & Commercial Bank of China Ltd., Agricultural Bank of China Ltd., Bank of China Ltd., Bank of Communications Co.) ได้มีการปรับลดอัตราดอกเบี้ยเงินฝากประจำลงเป็นครั้งที่ 2 ภายใน 1 ปี นอกจากนี้ตลาดยังคงคาดหวังให้ทาง PBOC ปรับลด RRR ลง 0.5% เพื่อช่วยหนุนภาคการเงินและกระตุ้นเศรษฐกิจเป็นวงกว้างได้ต่อเนื่อง ทั้งนี้ปัจจัยดังกล่าวมีแนวโน้มที่ Demand จะกลับมาสูงขึ้น และดึงดูดให้เม็ดเงินไหลเข้าสู่ฝั่งเอเชียหรือ EM มากขึ้นในระยะถัดไป

ธ.พ.ใหญ่รัฐบาลจีนแห่ลดดอกเบี้ยเงินฝาก

Deposit type	Before	After
Demand deposit	0.25%	0.2%
Two-year	2.15%	2.05%
Three-year	2.6%	2.45%
Five-year	2.65%	2.5%

ที่มา: Bloomberg, สายงานวิจัย บอ. เอเชีย พลัส

สรุป เศรษฐกิจโลกที่ชะลอตัว ทำให้ภาพรวมใน สหรัฐฯ-ยุโรป ส่งสัญญาณอ่อนแอ ส่วนทางกับเศรษฐกิจจีนที่อยู่ในช่วงฟื้นตัว บวกกับเห็นความพยายามของรัฐบาลจีนที่ออกมาตรการกระตุ้นเศรษฐกิจต่อเนื่อง จึงมีแนวโน้มที่ Demand จะกลับมาสูงขึ้น และช่วยหนุนให้เม็ดเงินไหลเข้าสู่ฝั่งเอเชียหรือ EM มากขึ้นในระยะถัดไป

ตลาดหุ้นไทยมีเสน่ห์ในหลายมุม ดึงดูด Flow ต่างชาติไหลเข้าระยะถัดไป

หลัง World bank และ OECD ปรับประมาณการ GDP โลกปี 2023 ขึ้น หนะเดียวกัน ประมาณการ GDP Growth ประเทศฝั่ง Developed Market น้อยกว่าฝั่ง Emerging Market ชัดเจน (รายละเอียดเพิ่มเติม Market Talk วันที่ 8 มิ.ย.66) หนะที่ตัวเลขเศรษฐกิจอื่นๆ ของประเทศไทยยังดูดี อาทิ

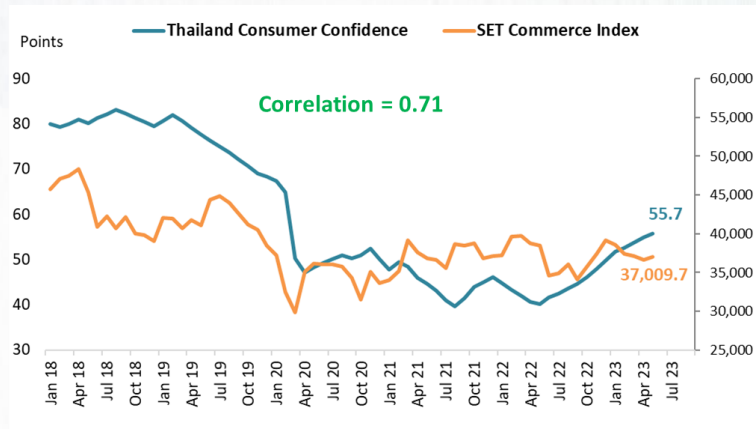
- ดัชนีราคาผู้บริโภคทั่วไป (CPI) เดือน พ.ค. + 0.53%YoY (ต่ำกว่าตลาดคาดอย่างมากที่ 1.6%YoY และเดือนก่อนหน้า 2.67%YoY) อยู่ในระดับต่ำสุดในรอบ 21 เดือน ทำให้อัตราดอกเบี้ยที่แท้จริงในปัจจุบันพลิกกลับมาเป็นบวกที่ 1.47% (ดอกเบี้ย 2.0% - เงินเฟ้อ 0.53%) หนะเดียวกัน CPI ล่าสุดยังอยู่ต่ำกว่ากรอบเป้าหมายของ สปท. ที่ 1-3% จึงมีโอกาสหนุนให้ กนง. คงดอกเบี้ยนโยบายไว้ที่ 2.00% ในการประชุมวันที่ 2 ส.ค. นี้
- ดัชนีความเชื่อมั่นผู้บริโภคของกระทรวงพาณิชย์ เดือน พ.ค.66 อยู่ที่ 56.6 จุด สูงกว่าเดือนก่อนหน้าที่อยู่ระดับ 53.5 จุด หนะที่เวลานี้ดัชนีเชื่อมั่นผู้บริโภคของ ม.หอการค้าฯ เดือน พ.ค. อยู่ที่ 55.7 จุด ปรับตัวดีขึ้นจากเดือน

MARKET TALK

กลยุทธ์การลงทุน

ก่อนหน้าที่อยู่ระดับ 55 จุด และอยู่ในระดับสูงสุดรอบ 39 เดือนนับตั้งแต่เดือน มีนาคม 2563 หลังการฟื้นตัวของเศรษฐกิจไทย เฉพาะอย่างยิ่งภาคการ ก่อตั้ง-การบริโภคภาคเอกชน รวมถึงราคาพลังงานปรับตัวลดลง ปัจจัย บวกดังกล่าว เชื่อว่าจะช่วยหนุนให้หุ้นกลุ่มค้าปลีก (Commerce) ให้ Outperform SET ได้หลังจากนี้ ส่วนหนึ่งสะท้อนจากค่า Correlation ระหว่างดัชนี CCI และดัชนีหุ้นกลุ่ม Commerce ที่สูงถึง 0.71 แนะนำ CRC CPALL COM7 HMPRO MAKRO COM7

ดัชนีเชื่อมั่นผู้บริโภค พ.ค. สูงสุดรอบ 39 เดือน



ที่มา: OECD, สายงานวิจัย บล. เอเชีย พลัส

ซึ่งประเด็นดังกล่าว ทำให้ SET Index มีโอกาส Outperform ตลาดหุ้นอื่นๆ และ เป็นที่หมายปองของนักลงทุนอีกครั้ง สังเกตจากวานนี้ต่างชาติและสถาบันในประเทศซื้อสุทธิทั้งคู่กว่า 1.8 พันล้านบาท และ 2.2 พันล้านบาท ตามลำดับ ซึ่งจากสถิติในอดีต ตั้งแต่ปี 2021- ปัจจุบัน ถ้าต่างชาติและสถาบันซื้อสุทธิหุ้นไทยพร้อมกัน SET Index มักสร้างผลตอบแทนเป็นบวกเสมอ(โอกาสที่ Return จะเป็นบวก 88.7%) โดยมี ค่าเฉลี่ยต่อวันอยู่ที่ 0.65% ดังรูปด้านล่าง

สถิติ ความสัมพันธ์ Fund Flow กับ SET ตั้งแต่ปี 2021 - ปัจจุบัน

Investor	Average Daily Return	Prob. (Return >0)
Institute +Foreign	0.65%	88.7%
Foreign	0.35%	73.3%
Institute	0.30%	60.3%
Proprietary	0.03%	49.1%
Retail	-0.39%	24.2%

ที่มา: SET, สายงานวิจัย บล. เอเชีย พลัส

ดังนั้น กลยุทธ์การลงทุนในวันนี้ เน้นหุ้นขนาดใหญ่ปรับฐานลงมาลึกกว่า SET Index หลังเลือกตั้ง อาทิ CBG CRC SCGP GULF BEM PTTGC IVL เป็นต้น

หุ้นขนาดใหญ่ปรับฐานลงมาลึก หลังเลือกตั้ง น่าสะสม

MARKET TALK

กลยุทธ์การลงทุน

SET	1,561.35	1,559.50	-0.12%	
Symbol	12/05/23	08/06/23	%Chg	Recommend
CBG	77.00	65.50	-14.94%	Neutral
CRC	46.50	40.75	-12.37%	Outperform
SCGP	44.00	39.25	-10.80%	Outperform
GULF	52.50	47.25	-10.00%	Neutral
CENTEL	55.00	50.00	-9.09%	Neutral
BEM	9.00	8.40	-6.67%	Outperform
GPSC	62.75	58.75	-6.37%	Outperform
HMPRO	14.50	13.70	-5.52%	Neutral
CPALL	66.50	63.00	-5.26%	Outperform
BGRIM	39.50	37.50	-5.06%	Outperform
PTTGC	40.25	38.25	-4.97%	Neutral
EGCO	152.00	144.50	-4.93%	Neutral
INTUCH	77.75	75.00	-3.54%	Outperform
IVL	34.25	33.25	-2.92%	Neutral
AOT	73.25	71.25	-2.73%	Outperform
TOP	47.25	46.00	-2.65%	Outperform
RATCH	38.50	37.50	-2.60%	Neutral
LH	8.85	8.65	-2.26%	Outperform
ADVANC	221.00	217.00	-1.81%	Outperform
CPN	70.00	68.75	-1.79%	Outperform
PTT	32.25	31.75	-1.55%	Neutral
KBANK	135.50	133.50	-1.48%	Neutral

ที่มา: SET, สายงานวิจัย บอ. เอเชีย พลัส

สรุป ตลาดหุ้นไทยเริ่มมีเสน่ห์จากปัจจัยภายในสู่ภายนอก เริ่มเห็นสัญญาณที่ดีของ Flow ที่จะไหลเข้า ซึ่งสถิติในอดีต ถ้า Flow ต่างชาติ + สถาบันเข้าหุ้นไทย หุ้นไทยมักปรับตัวขึ้นเสมอ ดังนั้น กลยุทธ์การลงทุน เน้นหุ้นที่ปรับตัวลงมาลึกกว่า SET Index หลักเลือกตั้ง และมีกำไรเติบโตในอนาคต อย่าง IVL SCGP CRC เป็น Top picks วันนี้

TECHNICAL VIEW

กลยุทธ์ลงทุนทางเทคนิค



SET INDEX DAILY: ภาวะ 2 แนวต้าน



ประเด็นวิเคราะห์

SET Index วานนี้บวกเพียง 26.29 จุด ปัจจุบันปิดที่ 1559.50 จุด ด้วยมูลค่าการซื้อขาย 5.96 หมื่นล้านบาท

การบวกแรงดังกล่าวทำให้ SET Index วานนี้ทะลุแนวต้านไปที 2 แนวต้าน คือ แนวต้าน Downtrend Line และ EMA 50 วันที่ 1545 จุดและ 1558 จุด ส่วนแท่งเทียนเขียวยาวมองแล้ว Momentum ไปต่อคงมี แต่อย่างไรก็ตามอีกด้านหนึ่งของการบวกแรงทำให้ RSI ระยะเวลาสั้นเข้าเขต Overbought ทำให้การปรับขึ้นในวันนี้อาจไม่แรง

จึงประเมินกรอบการเคลื่อนไหวของวัน SET Index ยังอยู่ในโหมดปรับขึ้นโดยแนวต้านของวันอยู่ที่ 1570 จุด ส่วนแนวรับของวันขยับมาที่ 1550 จุด

🕒 9 มิถุนายน 2566

แนวรับ	1550
แนวต้าน	1570

สรุป

การบวกแรงทะลุแนวต้าน 2 แนวต้าน (แนวต้าน Downtrend Line และ EMA 50 วันที่ 1545 จุดและ 1558 จุด) ส่วนแท่งเทียนเขียวยาวมองแล้ว Momentum ไปต่อคงมี แต่อีกด้านหนึ่งของการบวกแรงทำให้ RSI ระยะเวลาสั้นเข้าเขต Overbought ทำให้การปรับขึ้นในวันนี้อาจไม่แรง จึงคาดการณ์กรอบการเคลื่อนไหวของวันที่ 1550-1570 จุด

RESEARCH DIVISION

บริษัทหลักทรัพย์ เอเชีย พลัส

เกิดศักดิ์ ทวีธีระธรรม
นักวิเคราะห์ปัจจัยพื้นฐานด้านตลาดทุน และทางเทคนิค
เลขทะเบียนนักวิเคราะห์: 004132

ชาญชัย พันพานานกิจ
นักวิเคราะห์ปัจจัยพื้นฐานด้านตลาดทุน และทางเทคนิค
เลขทะเบียนนักวิเคราะห์: 064045

ข้อมูลในเอกสารฉบับนี้ รวบรวมมาจากแหล่งข้อมูลที่น่าเชื่อถือ อย่างไรก็ดี บริษัทหลักทรัพย์ เอเชีย พลัส จำกัด ไม่สามารถที่จะยืนยันหรือรับรองความถูกต้องของข้อมูลเหล่านี้ได้ ไม่ว่าประการใดๆ บทวิเคราะห์ในเอกสารนี้ จัดทำขึ้นโดยอิงหลักเกณฑ์ทางวิชาการเกี่ยวกับหลักการวิเคราะห์ และมิได้เป็นการชี้นำ หรือเสนอแนะให้ซื้อหรือขายหลักทรัพย์ใดๆ การตัดสินใจซื้อหรือขายหลักทรัพย์ใดๆ ของผู้อ่าน ไม่ว่าจะเกิดจากการอ่านบทความในเอกสารนี้หรือไม่ก็ตาม ส่วนเป็นผลจากการใช้จรรยาบรรณของผู้อ่าน โดยไม่มีส่วนเกี่ยวข้องหรือพัวพันใดๆ กับ บริษัทหลักทรัพย์ เอเชีย พลัส จำกัด ไม่สามารถรับประกันได้

Fortune Stick

กลยุทธ์ลงทุนทางเทคนิค



ประเด็นวิเคราะห์

IVL พอร์มฐานได้แรง บริเวณแนวรับที่ 31.00 +/- บาท ดึงกลับขึ้นเหนือ EMA 10 วัน สะท้อนโมเมนตัมช่วงสั้นเริ่มแรง ส่งสัญญาณ Reversal

วิเคราะห์จากแท่งเทียน ปิดเป็นแท่งเทียน Bullish Breakout ตามด้วยจิงหวะ Higher Low ผ่านต้านระยะสั้นที่ 32.75 บาท เป็นสัญญาณบวกทางเทคนิค

ขณะที่ MACD และ RSI เกิดสัญญาณ Bullish Divergence สนับสนุน Price Action ทั้งนี้ ประเมินแนวต้านถัดไปไว้ที่ 35.25 บาท (High วันที่ 11 พ.ค. 66)

คำแนะนำ

รับบริเวณ 33.25 บาท เป้าทำกำไร 35.25 บาท Cut Loss 32.25 บาท



9 มิถุนายน 2566

IVL

Technical signal:
"บลูโต"

ซื้อ

ราคาล่าสุด	33.25
เปิดสถานะ	33.25
เป้าหมาย	35.25
จุดตัดขาดทุน	32.25

RESEARCH DIVISION

บริษัทหลักทรัพย์ เอเชีย พลัส

เกิดศักดิ์ ทวีธีระธรรม

นักวิเคราะห์ปัจจัยพื้นฐานด้านตลาดทุน และทางเทคนิค

เลขทะเบียนนักวิเคราะห์: 004132

ชาญชัย พันทาราภิจ

นักวิเคราะห์ปัจจัยพื้นฐานด้านตลาดทุน และทางเทคนิค

เลขทะเบียนนักวิเคราะห์: 064045

ธนัฐธ เกิดเนตร

ผู้ช่วยนักวิเคราะห์

Fortune Stick

กลยุทธ์ลงทุนทางเทคนิค



CPALL

Technical signal: **ซื้อ**
“ยืน Uptrend”

ราคาล่าสุด	63.00
เปิดสถานะ	63.00
เป้าหมาย	65.00
จุดตัดขาดทุน	61.25

ประเด็นวิเคราะห์

CPALL ระยะพักตัว ช่วงสั้นแกว่งในกรอบ Sideway ที่ 62.00-63.50 บาท ประเมินการย่อตัวรอบนี้ เป็นการพักเพื่อทำจังหวะ Higher Low

วิเคราะห์จากแท่งเทียน เกิดแรงซื้อกลับจากเส้น Uptrend ระยะถัดไปหากย่อไม่หลุดต่ำกว่า 62.00 บาท การยับขึ้นรอบนี้ จะยืนยันการเปิด Upside เมื่อผ่านเส้น EMA 200 วัน ที่ 63.50 บาท

ขณะที่ RSI แรงตัวเข้าสู่ 50 บ่งชี้การเข้าสู่ Bullish Zone ทั้งนี้ ประเมินแนวต้านถัดไปไว้ที่ 65.00 บาท (High วันที่ 16 พ.ค. 66)

คำแนะนำ

รับบริเวณ 63.00 บาท เป้าทำกำไร 65.00 บาท Cut Loss 61.25 บาท

Fortune Stick

กลยุทธ์ลงทุนทางเทคนิค

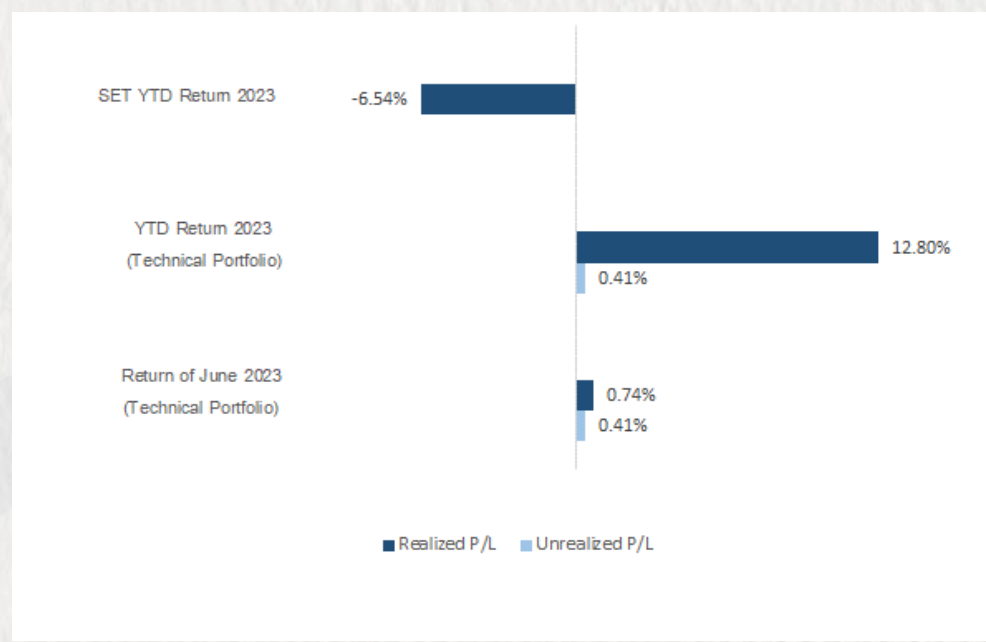
9 มิถุนายน 2566

ASPS TECHNICAL PORTFOLIO

Date	Stock	Target Price	Cut Loss/	Price Start	Price Close	Return %	Weight	Action
TECHNICAL BUY SIGNAL								
9-Jun-23	IVL	33.25	32.25	N.A.	33.25	N.A.	7.50%	รับบริเวณ 33.25 บาท
9-Jun-23	CPALL	65.00	61.26	N.A.	63.00	N.A.	7.50%	รับบริเวณ 63.00 บาท
8-Jun-23	PJW	4.70	4.40	4.50	4.56	1.33%	7.50%	เปิดสถานะได้ที่ 4.50 บาท
8-Jun-23	ERW	4.46	4.20	N.A.	4.40	N.A.	7.50%	รับบริเวณ 4.30 บาท
8-Jun-23	MAJOR	16.30	15.10	15.50	15.70	1.29%	7.50%	เปิดสถานะได้ที่ 15.50 บาท
8-Jun-23	AU	10.70	9.80	10.10	10.10	0.00%	7.50%	เปิดสถานะได้ที่ 10.10 บาท
7-Jun-23	HANA	48.50	43.50	45.00	46.25	2.78%	7.50%	เปิดสถานะได้ที่ 45.00 บาท
7-Jun-23	SAT	21.00	19.50	N.A.	20.00	N.A.	7.50%	Follow Buy ที่ 20.10 บาท
7-Jun-23	BEC	9.25	8.55	8.80	9.25	5.11%	7.50%	ปิดที่เป้าหมาย
6-Jun-23	SABINA	32.00	29.25	30.25	31.00	2.48%	7.50%	ปิดสถานะ*
6-Jun-23	CRC	42.00	38.50	40.00	40.75	1.88%	7.50%	ปิดสถานะ*
6-Jun-23	IVL	34.75	31.75	32.75	33.25	1.53%	7.50%	ปิดสถานะ*
TECHNICAL SELL SIGNAL								
-	-	-	-	-	-	-	-	-

*หมายเหตุ: หากราคาไม่ถึงเป้าหมายที่กำหนดภายใน 3 วัน แนะนำปิดสถานะเพื่อลดความเสี่ยง
 **ปรับกลยุทธ์: เปลี่ยนจุดเข้าซื้อหรือจุดขาย
 ที่มา: สายงานวิจัย บล. เอเชีย พลัส

ACCUMULATED RETURN OF TECHNICAL PORTFOLIO



ที่มา: สายงานวิจัย บล. เอเชีย พลัส

Fortune Stick

กลยุทธ์ลงทุนทางเทคนิค

9 มิถุนายน 2566

SEXY STOCK FINDER: BUY SIGNAL

Pattern	No	STOCK	Last	TARGET	CUT LOSS
ขาใหญ่ (ราคา Break High 90 วัน)	1 2	ILM	23.00	24.00	22.50
ถ้วยทอง (หุ้นที่ทำรูปแบบ Saucer หรือมี โอกาสเปลี่ยนแนวโน้ม)	1 2	CRC	40.75	42.50	40.00
ไสยศาสตร์ (MACD ตัดเส้น Signal Line หรือตัด 0 ขึ้น)	1 2	CENTEL	50.00	52.00	49.00
กระทิงขี้ม้า (หุ้นที่แสดงแนวโน้มขาขึ้น)	1 2	SAWAD	55.50	58.00	54.25
กระทิงเป่าเทียน (Bullish Candle Stick Pattern)	1 2	PTTGC	38.25	39.75	37.50
หุ้นเด่น SET50	1 2	CPF	21.50	22.60	21.00

ที่มา: สายงานวิจัย บล. เอเชีย พลัส

SEXY STOCK FINDER: SELL SIGNAL

Pattern	No	STOCK	Last	TARGET	CUT LOSS
หมัดตบึก (หุ้นที่แสดงแนวโน้มขาลง)	1 2	TWPC	4.38	4.20	4.48
ศาสตรมิด (MACD ตัดเส้น Signal Line หรือตัดแกน 0 ลง)	1 2	PSL	9.80	9.40	10.00
โลมาโด้ลม (ราคามีแนวโน้มเปลี่ยนทิศจาก ขาขึ้น)	1 2	FORTH	30.75	29.00	31.50
กระทิงดิ่งเหว (หุ้นที่ปรับลงเปิด Gap)	1 2				
หมี่เล่นเทียน (Bearish Candlestick Pattern)	1 2	KAMART	12.70	12.00	13.00
หุ้นดับ SET50	1 2	BH	233.00	223.00	238.00

ที่มา: สายงานวิจัย บล. เอเชีย พลัส

TOP20 NVDR UPDATE



9 มิถุนายน 2566

Top 20 NVDR Net Buying Value (B m)

Stock	Date					
	8-มิ.ย.	7-มิ.ย.	6-มิ.ย.	2-มิ.ย.	1-มิ.ย.	31-พ.ค.
CPALL	584.5	-377.2	1,888.5	-28.1	100.6	-299.4
DELTA	398.7	238.1	297.0	178.4	105.3	-926.7
PTT	375.1	100.2	125.4	65.9	-201.6	-442.8
SCB	289.2	236.4	179.1	-52.5	-172.2	45.5
SCGP	279.1	203.5	31.4	84.3	83.4	-0.3
BBL	271.0	64.4	-250.2	35.7	-140.7	-118.3
SCC	250.4	239.9	0.3	16.1	-19.6	328.2
BDMS	239.2	75.8	500.6	64.8	-73.6	-377.3
KTB	237.1	-38.5	23.8	157.5	-12.2	81.0
MINT	234.5	157.5	42.9	-53.4	-72.2	19.0
CPF	194.7	17.8	-19.4	-56.6	-56.9	51.2
AOT	153.7	-130.9	-176.1	-181.8	-475.0	-648.9
ADVANC	114.3	37.1	-4.1	7.4	45.0	38.8
BH	110.1	54.7	-44.7	-128.7	-61.5	-17.2
BCP	102.9	19.2	-168.7	118.3	21.8	-64.9
MAKRO	84.4	942.9	-0.7	-14.4	234.6	-2,090.9
IVL	83.9	-39.0	-71.2	91.0	-46.9	-129.6
IRPC	80.2	17.0	-0.2	29.0	4.0	-39.9
CPN	78.9	57.1	141.8	49.1	-38.3	243.9
SAWAD	65.1	89.6	-0.4	-43.5	-123.5	21.4

Top 20 NVDR Net Selling Value (B m)

Stock	Date					
	8-มิ.ย.	7-มิ.ย.	6-มิ.ย.	2-มิ.ย.	1-มิ.ย.	31-พ.ค.
KBANK	-669.9	-16.5	-102.2	159.2	-174.8	171.5
PTTGC	-221.9	-56.5	-9.5	154.7	-24.8	-152.6
LH	-207.1	-109.2	-26.5	52.7	-37.6	-54.3
AH	-181.5	34.9	14.3	-3.2	-13.8	-11.2
GULF	-168.8	47.8	119.9	-204.7	-342.9	-165.9
BANPU	-160.5	8.1	-69.6	-68.2	-42.4	-75.8
CRC	-126.0	44.9	43.2	n.a	88.1	-227.9
HANA	-120.9	-52.2	-29.6	-41.3	1.6	-0.9
JMT	-95.9	3.2	-93.2	n.a	-113.7	718.1
PTTEP	-95.0	-177.3	361.0	37.3	-96.9	-79.1
KAMART	-90.9	-21.9	-2.2	-7.4	7.8	-5.0
GFPT	-62.0	1.5	-0.7	-3.5	-7.2	-6.3
TU	-56.2	59.8	-92.7	5.2	-19.6	1,224.6
INTUCH	-55.1	40.7	-22.5	-59.4	-67.4	111.5
TRUE	-54.1	-65.7	-16.0	-25.8	-138.0	208.7
MASTER	-38.3	-4.1	132.1	-4.4	-12.9	32.3
MEGA	-30.9	-0.2	-19.1	-52.8	-29.1	-15.7
TKN	-29.5	30.7	12.4	35.9	-1.8	2.9
MGC	-25.4	10.8	-9.3	9.0	5.8	4.4
OR	-24.0	-40.6	132.2	-31.8	-64.2	-120.6

Top 20 NVDR Most Active by Value (B m)

Stock	Total	Buy	Sell	Net	% *
PTT	2,297.4	1,336.3	961.1	375.1	42.2
CPALL	1,607.1	1,095.8	511.3	584.5	41.9
DELTA	1,423.0	910.9	512.1	398.7	35.8
PTTEP	969.5	437.3	532.3	-95.0	31.4
GULF	964.8	398.0	566.8	-168.8	33.5
AOT	920.2	536.9	383.2	153.7	46.7
BDMS	854.8	547.0	307.8	239.2	29.8
ADVANC	796.0	455.1	340.9	114.3	34.5
IVL	792.6	438.3	354.4	83.9	49.6
BANPU	785.9	312.7	473.2	-160.5	24.4
LH	770.6	281.7	488.9	-207.1	43.0
CPF	721.4	458.1	263.3	194.7	39.3
SCC	719.1	484.8	234.3	250.4	41.8
AH	709.1	263.8	445.3	-181.5	11.8
PTTGC	646.7	212.4	434.3	-221.9	29.8
EA	635.8	327.9	307.8	20.1	25.7
KTB	626.7	431.9	194.8	237.1	30.8
SCB	608.4	448.8	159.6	289.2	19.0
BBL	569.8	420.4	149.4	271.0	29.7

Top 20 NVDR Daily Outstanding

Stock	Thai NVDR's	Paid Up % of Paid Up	
	Investment *	Capital Shares	Capital **
TISCO-P	7,300	9,859	74.04
MORE	2,120,276,214	7,176,748,441	29.54
TRITN-W6	102,207,000	393,876,000	25.95
BBL	436,489,349	1,908,842,894	22.87
EMC-W6	831,562,863	4,216,721,892	19.72
LH	2,316,949,320	11,949,713,176	19.39
BH	129,645,203	794,885,942	16.31
AH	55,795,582	354,842,012	15.72
MBK-W4	2,036,444	13,902,376	14.65
SPALI	282,731,320	1,953,054,030	14.48
THIP	12,907,935	89,999,686	14.34
AP	448,059,165	3,145,899,495	14.24
KBANK	328,754,619	2,369,327,593	13.88
BDMS	2,200,279,024	15,892,001,895	13.85
GBX	146,574,881	1,089,076,392	13.46
BCP	175,448,068	1,376,923,157	12.74
TOP	278,495,372	2,233,835,566	12.47
CPALL	1,015,221,329	8,983,101,348	11.30
MINT	607,756,834	5,469,657,670	11.11
EVER-W4	177,047,898	1,616,399,635	10.95

* % of Trading Volume in Underlying Securities

ที่มา: set.or.th

Note: Paid up capital shares of warrants are the number of issued warrants deduct from the total exercised warrants

* Thai NVDR's investment = จำนวนหุ้นที่ ThaiNVDR ถือครองโดยที่ยังไม่ได้อบรมรายการที่รอการชำระราคาและส่งมอบหลักทรัพย์

** ตามเกณฑ์ของธนาคารแห่งประเทศไทย บริษัท ไทยเอ็นวีดีอาร์ สามารถถือครองหุ้นได้ไม่เกิน

- 25% ของทุนจดทะเบียนชำระแล้ว สำหรับ BAY CIMBT KKP KTB LHFG SCB TCAP TISCO TMB และ BFIT

35% ของทุนจดทะเบียนชำระแล้ว สำหรับ BBL และ KBANK

SHORT SELL

ปริมาณหุ้นที่ขายชอร์ต ข้อมูลการขายชอร์ต ณ วันที่ 8 มิถุนายน 2566

หลักทรัพย์	ปริมาณหุ้นที่ขายชอร์ต (หุ้น)	มูลค่าการขายชอร์ต (บาท)	% ปริมาณการขายชอร์ต เทียบกับปริมาณการซื้อขาย แบบ Auto Matching
AAI	34,000	156,886.00	0.33%
AAV	789,400	2,273,472.00	5.46%
ACC	12,100	12,584.00	0.68%
ACE	112,800	222,560.00	0.49%
ADVANC	647,800	139,758,600.00	12.34%
ADVANC-R	364,700	78,528,900.00	6.94%
AEONTS	20,800	4,199,600.00	6.25%
AEONTS-R	1,800	359,850.00	0.54%
AGE	34,700	93,984.00	1.09%
AH	178,700	5,824,725.00	0.20%
AH-R	1,781,400	57,707,900.00	2.01%
ATT	18,600	90,590.00	1.48%
AMATA	500,500	11,131,530.00	5.08%
AMATA-R	649,500	14,462,790.00	6.59%
ANAN	186,400	193,386.00	0.76%
ANAN-R	2,600	2,652.00	0.04%
AOT	447,800	31,759,900.00	3.22%
AOT-R	1,013,200	71,549,000.00	7.29%
AP	655,100	7,426,830.00	4.39%
AP-R	1,033,000	11,743,180.00	6.93%
AS	10,200	136,680.00	0.62%
ASIAN	26,700	266,220.00	2.08%
ASK-R	1,200	33,900.00	0.49%
ASP	5,500	15,730.00	0.94%
ASW	5,900	49,265.00	1.05%
AU	22,500	227,250.00	0.67%
AU-R	5,300	54,060.00	0.16%
AUCT	54,600	585,390.00	1.24%
AURA-R	3,600	58,830.00	0.22%
AWC	1,481,900	7,339,863.00	4.43%
AWC-R	2,835,100	14,059,675.00	8.48%
BA	36,800	565,810.00	0.51%
BA-R	197,000	3,035,160.00	2.70%
BAFS-R	400	12,600.00	0.15%
BAM	1,391,300	15,324,130.00	5.14%
BAM-R	1,638,300	18,069,200.00	6.05%
BANPU	10,106,900	87,576,545.00	5.44%
BANPU-R	13,239,600	114,989,335.00	7.12%
BAY	13,900	446,500.00	1.15%
BAY-R	60,600	1,919,275.00	5.03%
BBIK	4,700	561,000.00	1.35%
BBIK-R	2,900	344,700.00	0.84%
BBL	274,300	44,077,750.00	5.16%
BBL-R	178,500	28,687,300.00	3.36%
BCH	311,500	5,698,800.00	3.30%
BCH-R	1,664,900	30,419,770.00	17.65%
BCP	597,800	19,694,475.00	5.22%
BCP-R	296,900	9,753,425.00	2.59%
BCPG	206,400	1,909,725.00	2.99%
BCPG-R	180,700	1,662,940.00	2.62%
BDMS	3,901,900	111,179,200.00	7.75%
BDMS-R	814,300	23,207,550.00	1.62%
BEB	10,000	480,575.00	0.51%
BEAUTY	318,800	223,160.00	3.91%
BEC	300,700	2,673,410.00	3.78%
BEC-R	319,900	2,886,340.00	4.02%
BEM	2,141,900	17,785,275.00	5.91%
BEM-R	2,665,400	22,271,970.00	7.35%
BGC	10,300	99,265.00	4.30%
BGRIM	302,200	11,144,475.00	5.27%
BGRIM-R	288,300	10,673,200.00	5.03%
BH	136,100	31,774,400.00	5.87%
BH-R	102,200	23,853,700.00	4.41%
BJC	106,700	3,814,525.00	1.98%
BJC-R	261,900	9,378,825.00	4.85%
BKI-R	400	122,000.00	2.22%
BLA	79,500	2,067,000.00	3.15%
BLA-R	91,000	2,366,000.00	3.60%
BLAND-R	291,900	251,034.00	4.74%
BOL-R	1,600	16,540.00	0.43%
BPP	22,100	318,240.00	3.51%
BPP-R	72,500	1,048,400.00	11.51%
BRI	18,500	180,735.00	0.57%
BTG	91,300	2,641,950.00	2.56%
BTG-R	827,100	23,955,900.00	23.15%
BTS	924,800	6,621,665.00	3.77%
BTS-R	1,688,000	12,195,965.00	6.88%
BYD	564,200	4,259,600.00	11.10%
BYD-R	110,200	830,110.00	2.17%
CBG	299,300	19,282,850.00	4.82%
CBG-R	738,400	47,547,500.00	11.88%
CENTEL	260,200	12,984,975.00	7.06%
CENTEL-R	292,000	14,592,875.00	7.93%
CHAYO	28,600	218,140.00	1.52%
CHG	807,200	2,524,324.00	5.10%
CHG-R	2,303,600	7,215,344.00	14.57%
CK	48,900	931,390.00	1.13%
CK-R	678,800	13,109,430.00	15.69%
CKP	622,300	2,094,372.00	9.22%
CKP-R	435,300	1,466,674.00	6.45%
COM7	897,800	25,246,825.00	9.86%
COM7-R	177,300	5,040,575.00	1.95%
CPALL	1,714,400	107,541,100.00	5.61%
CPALL-R	406,200	25,497,275.00	1.33%

หลักทรัพย์	ปริมาณหุ้นที่ขายชอร์ต (หุ้น)	มูลค่าการขายชอร์ต (บาท)	% ปริมาณการขายชอร์ต เทียบกับปริมาณการซื้อขาย แบบ Auto Matching
CPF	2,192,900	45,889,590.00	5.05%
CPF-R	3,978,000	84,251,680.00	9.16%
CPN	584,800	39,457,775.00	7.41%
CPN-R	1,223,800	83,144,950.00	15.51%
CRC	417,700	16,656,875.00	3.40%
CRC-R	1,434,200	58,305,450.00	11.66%
CV	26,500	42,400.00	4.50%
DCC	101,900	207,876.00	2.16%
DCC-R	22,300	45,574.00	0.47%
DDD	200	2,820.00	0.11%
DELTA	767,700	76,778,775.00	3.92%
DELTA-R	1,151,200	115,067,500.00	5.88%
DITTO	24,300	862,650.00	0.49%
DMT	17,400	214,020.00	1.38%
DOHOME	289,000	3,667,410.00	2.46%
DOHOME-R	863,400	11,006,540.00	7.35%
DUSIT	11,100	132,710.00	1.78%
EA	940,600	60,032,600.00	4.88%
EA-R	1,353,700	86,752,000.00	7.02%
EASTW	21,600	106,488.00	1.14%
EGCO	89,500	12,779,900.00	8.37%
EGCO-R	88,500	12,630,250.00	8.28%
EPG	49,700	362,810.00	2.80%
EPG-R	106,700	780,885.00	6.01%
ERW	346,500	1,505,610.00	2.64%
ERW-R	158,200	696,160.00	1.21%
ESSO	70,000	615,000.00	0.78%
ESSO-R	10,200	89,380.00	0.11%
ETC	118,200	363,746.00	2.19%
FORTH	20,400	630,850.00	1.37%
FORTH-R	138,500	4,285,625.00	9.28%
FSMART	44,400	431,430.00	0.68%
FSMART-R	130,700	1,272,175.00	1.99%
GFPT	221,700	2,716,880.00	2.41%
GFPT-R	1,519,500	18,492,970.00	16.48%
GLOBAL	1,079,700	18,420,080.00	9.03%
GLOBAL-R	1,336,800	22,892,510.00	11.17%
GPSC	145,300	8,433,900.00	1.91%
GPSC-R	452,700	26,230,375.00	5.96%
GULF	1,181,600	54,712,725.00	3.82%
GULF-R	2,718,600	125,894,600.00	8.78%
GUNKUL	352,300	1,183,728.00	1.88%
HANA	94,800	4,310,125.00	0.86%
HANA-R	1,239,800	56,317,825.00	11.24%
HENG	200,400	556,642.00	3.54%
HL	21,000	313,700.00	3.13%
HMPRO	2,073,200	28,055,660.00	7.32%
HMPRO-R	1,715,200	23,400,560.00	6.05%
HTC	7,800	310,300.00	1.73%
ICHI	391,300	5,816,480.00	3.17%
ICHI-R	387,200	5,786,660.00	3.14%
III	15,100	182,710.00	0.66%
III-R	17,400	211,180.00	0.76%
ILM	24,000	544,830.00	1.60%
ILM-R	3,000	66,900.00	0.20%
INTUCH	110,700	8,234,000.00	2.81%
INTUCH-R	710,000	52,770,950.00	18.04%
IP	20,600	261,150.00	0.58%
IRPC	6,067,100	14,137,762.00	6.59%
IRPC-R	2,749,300	6,417,246.00	2.99%
ITD-R	75,700	107,557.00	1.59%
ITEL	20,500	61,196.00	0.96%
IVL	973,800	32,034,150.00	4.02%
IVL-R	1,865,800	61,729,700.00	7.71%
JAS-R	892,000	1,412,417.00	7.62%
JMART	1,056,200	20,141,480.00	8.03%
JMART-R	351,400	6,750,990.00	2.67%
JMT	634,400	24,728,775.00	5.10%
JMT-R	12,800	492,800.00	0.10%
JTS	8,000	223,500.00	0.64%
KAMART	166,500	2,209,640.00	0.47%
KAMART-R	429,100	5,621,160.00	1.22%
KBANK	322,300	42,658,300.00	1.61%
KBANK-R	290,400	38,451,850.00	1.45%
KCC	7,900	52,185.00	1.72%
KCE	310,800	11,998,625.00	4.97%
KCE-R	414,400	16,110,200.00	6.63%
KEX	147,000	1,503,800.00	5.65%
KEX-R	59,000	596,680.00	2.27%
KGI-R	2,600	11,968.00	0.41%
KISS	29,300	182,195.00	3.12%
KKP	252,800	15,684,800.00	10.52%
KKP-R	122,100	7,600,225.00	5.08%
KLINIQ-R	12,200	496,350.00	0.50%
KTB	4,661,700	89,238,470.00	8.85%
KTB-R	635,200	12,160,160.00	1.21%
KTC	217,800	11,247,475.00	3.02%
KTC-R	299,200	15,582,825.00	4.14%
LANNA	16,500	265,650.00	2.26%
LANNA-R	18,900	302,400.00	2.59%
LH	3,946,600	33,872,870.00	3.89%
LH-R	4,311,500	37,150,360.00	4.25%
LHFG-R	1,100	1,177.00	0.03%
LPN-R	35,500	158,476.00	4.54%
M	62,500	3,142,125.00	7.73%
M-R	50,600	2,562,550.00	6.26%

- ไม่รวมรายการขายชอร์ตของสมาชิกที่เป็นผู้ร่วมค้าหน่วยลงทุน หรือผู้ดูแลสภาพคล่องหน่วยลงทุนของกองทุนรวมอีกต่อไปเพื่อบัญชีบริษัทประเภทเพื่อทำกำไรจากส่วนต่างของราคาหรือเพื่อดูสภาพคล่อง แลแล้วแต่กรณี
- รายการที่ชื่อย่อหลักทรัพย์ต่อด้วย "-R" หมายถึง ข้อมูลธุรกรรมขายชอร์ตในเอ็นวีดีอาร์

ที่มา : set.or.th

SHORT SELL

ปริมาณหุ้นที่ขายชอร์ต (ต่อ)

ข้อมูลการขายชอร์ต ณ วันที่ 8 มิถุนายน 2566

หลักทรัพย์	ปริมาณหุ้นที่ขายชอร์ต (หุ้น)	มูลค่าการขายชอร์ต (บาท)	% ปริมาณการขายชอร์ต เทียบกับปริมาณการซื้อขาย IUV Auto Matching
MAJOR	26,500	413,980.00	1.35%
MAJOR-R	150,900	2,356,210.00	7.67%
MBK	24,500	415,870.00	1.26%
MBK-R	211,800	3,608,100.00	10.88%
MC	86,800	1,167,890.00	3.56%
MEGA	75,300	2,971,025.00	4.70%
MEGA-R	170,700	6,713,500.00	10.65%
MINT	997,600	33,970,850.00	4.79%
MINT-R	483,900	16,447,750.00	2.32%
MTC	446,800	18,165,300.00	5.18%
MTC-R	1,190,700	48,677,925.00	13.79%
NER	157,100	719,316.00	1.92%
NER-R	91,900	420,182.00	1.12%
NETBAY	18,100	419,840.00	1.82%
NEX	108,500	1,266,650.00	0.89%
NEX-R	73,200	849,240.00	0.60%
NOBLE	6,900	31,326.00	0.78%
NOBLE-R	200	904.00	0.02%
NSL	2,500	56,250.00	0.11%
NSL-R	100	2,250.00	0.00%
ONEE	430,500	2,409,310.00	2.79%
OR	1,239,900	25,006,200.00	5.65%
OR-R	2,606,100	52,847,820.00	11.87%
ORI	39,900	440,850.00	0.65%
ORI-R	345,400	3,818,900.00	5.61%
OSP	180,900	5,472,225.00	2.80%
OSP-R	914,500	27,623,850.00	14.17%
OTO-R	49,100	819,380.00	1.14%
PLANB	410,900	3,600,595.00	5.89%
PLANB-R	653,900	5,717,675.00	9.37%
PLAT	19,100	64,558.00	3.55%
PLAT-R	100	342.00	0.02%
PR9	30,700	538,050.00	5.29%
PR9-R	78,800	1,393,730.00	13.59%
PRM	114,200	765,140.00	3.25%
PSH	20,000	253,480.00	2.73%
PSH-R	31,800	403,570.00	4.34%
PSL	172,600	1,675,995.00	0.84%
PSL-R	2,757,700	26,864,370.00	13.49%
PTG	721,100	8,586,090.00	7.54%
PTG-R	1,081,700	13,052,610.00	11.31%
PTL	42,300	573,050.00	2.01%
PTT	9,694,400	300,212,350.00	11.11%
PTT-R	397,200	12,355,850.00	0.46%
PTTEP	633,400	96,042,700.00	6.40%
PTTEP-R	1,010,900	152,862,500.00	10.21%
PTTGC	1,668,700	62,695,525.00	5.80%
PTTGC-R	1,952,100	73,496,800.00	6.79%
QH	44,800	103,040.00	0.42%
QH-R	141,100	323,548.00	1.34%
RABBIT	384,200	234,362.00	2.47%
RAM	3,800	174,800.00	2.70%
RAM-R	17,100	787,450.00	12.13%
RATCH	303,100	11,141,900.00	7.01%
RATCH-R	192,800	7,051,075.00	4.46%
RBF	219,100	2,664,930.00	3.26%
RBF-R	148,700	1,814,490.00	2.21%
RCL	156,600	3,700,950.00	3.02%
RCL-R	718,000	16,989,830.00	13.84%
RJH	4,700	135,125.00	6.10%
ROJNA	65,400	379,810.00	5.96%
RS	81,000	1,164,410.00	7.07%
S	74,100	123,639.00	1.66%
S-R	160,200	266,664.00	3.58%
SABINA	26,000	780,750.00	2.00%
SABUY	340,400	3,785,020.00	3.89%
SABUY-R	21,000	231,000.00	0.24%
SAK	68,200	390,720.00	4.39%
SAK-R	10,100	58,250.00	0.65%
SAMART	135,400	814,810.00	0.91%
SAMART-R	290,000	1,684,575.00	1.96%
SAPPE	2,300	201,750.00	0.32%
SAPPE-R	64,800	5,662,550.00	9.11%
SAT	174,500	3,250,780.00	2.00%
SAT-R	507,900	9,672,850.00	5.82%
SAWAD	240,600	13,126,750.00	3.28%
SAWAD-R	414,200	22,660,875.00	5.65%
SC	888,000	3,977,902.00	3.60%
SC-R	389,000	1,745,932.00	1.58%
SCB	559,500	59,337,250.00	3.77%
SCB-R	100	10,550.00	0.00%
SCC	56,400	18,840,700.00	2.20%
SCC-R	91,900	30,599,900.00	3.58%
SCCC-R	3,100	421,600.00	1.84%
SCGP	550,500	21,090,650.00	2.70%
SCGP-R	110,200	4,226,975.00	0.54%
SGP-R	1,600	13,760.00	0.56%
SHR	709,300	2,638,564.00	9.27%
SHR-R	306,400	1,138,348.00	4.01%
SINGER	351,800	3,803,970.00	3.79%
SINGER-R	15,300	165,240.00	0.16%
SIRI	5,978,900	11,142,589.00	2.26%
SIRI-R	12,494,800	23,206,190.00	4.72%
SISB	148,900	5,924,100.00	5.15%
SISB-R	9,900	395,350.00	0.34%
SJWD	71,800	1,278,240.00	2.97%
SJWD-R	16,100	290,180.00	0.67%
SKY	8,200	211,150.00	0.37%

หลักทรัพย์	ปริมาณหุ้นที่ขายชอร์ต (หุ้น)	มูลค่าการขายชอร์ต (บาท)	% ปริมาณการขายชอร์ต เทียบกับปริมาณการซื้อขาย IUV Auto Matching
SKY-R	24,300	618,675.00	1.09%
SMPC	9,100	95,550.00	5.71%
SNC	6,000	66,600.00	1.23%
SNNP	45,800	1,221,650.00	0.63%
SNNP-R	240,200	6,397,825.00	3.28%
SPA	34,800	364,140.00	0.98%
SPA-R	200,700	2,135,890.00	5.67%
SPALI	696,900	14,795,610.00	7.20%
SPALI-R	1,486,000	31,674,280.00	15.35%
SPC	100	6,325.00	25.00%
SPCG	11,600	147,320.00	2.18%
SPRC	734,900	6,488,950.00	3.47%
SPRC-R	1,377,200	12,011,065.00	6.50%
SSP	14,200	118,700.00	1.71%
SSP-R	47,800	399,860.00	5.76%
STA	217,500	4,078,580.00	4.03%
STA-R	466,500	8,771,990.00	8.65%
STANLY	1,200	248,400.00	0.31%
STARK-R	6,700	880.00	0.00%
STEC	183,100	1,696,160.00	3.19%
STEC-R	192,900	1,778,525.00	3.36%
STGT	125,100	1,121,550.00	3.75%
STGT-R	12,500	111,250.00	0.37%
SUPER	63,100	35,967.00	0.23%
SUPER-R	235,500	134,235.00	0.85%
SUSCO	29,900	113,022.00	0.74%
TASCO	151,900	2,810,150.00	6.42%
TCAP	258,100	13,016,375.00	4.49%
TCAP-R	506,800	25,711,875.00	8.81%
TEAMG	60,300	492,485.00	1.45%
TFG	73,700	341,296.00	0.68%
TFG-R	952,800	4,419,394.00	8.74%
TGE	9,600	16,032.00	0.56%
THANI	274,300	949,584.00	3.21%
THANI-R	261,100	903,406.00	3.06%
THCOM	174,800	2,061,810.00	1.58%
THG	19,400	1,348,300.00	3.26%
THG-R	6,600	458,700.00	1.11%
TIDLOR	655,000	17,264,725.00	4.92%
TIDLOR-R	199,000	5,237,525.00	1.50%
TIPH	35,600	1,557,500.00	5.82%
TIPH-R	33,000	1,443,750.00	5.40%
TISCO	67,600	6,520,850.00	2.11%
TISCO-R	236,900	22,848,400.00	7.39%
TKC	9,100	189,980.00	0.81%
TKN	363,300	4,260,930.00	5.33%
TKS	8,300	76,360.00	1.99%
TLI	356,600	4,556,490.00	4.00%
TLI-R	45,700	584,960.00	0.51%
TOA	36,200	1,106,100.00	0.94%
TOA-R	28,800	879,050.00	0.75%
TOP	572,400	25,906,525.00	3.74%
TOP-R	292,000	13,322,825.00	1.91%
TPIPL	105,800	155,526.00	2.00%
TPIPL-R	67,300	98,931.00	1.27%
TPPP	68,700	229,458.00	1.53%
TPPPP-R	741,300	2,475,908.00	16.52%
TQM	3,700	114,625.00	0.46%
TQM-R	126,100	3,895,350.00	15.58%
TRUE	3,798,900	25,930,840.00	5.15%
TRUE-R	4,629,100	31,711,370.00	6.27%
TSE	62,000	153,780.00	0.27%
TTA	132,500	942,515.00	2.21%
TTA-R	508,800	3,620,245.00	8.49%
TTB	22,786,500	37,923,179.00	5.76%
TTCL	23,300	93,220.00	1.35%
TTW	52,200	448,920.00	2.31%
TTW-R	344,800	2,956,585.00	15.25%
TU	1,576,400	21,586,060.00	4.23%
TU-R	967,300	13,399,910.00	2.60%
TVO-R	2,100	53,550.00	0.62%
UBE	104,200	113,109.00	1.65%
UTP	6,900	77,970.00	2.49%
UTP-R	2,100	23,800.00	0.76%
UV	43,800	122,640.00	3.03%
UVAN	400	3,340.00	0.09%
VGI	546,500	1,796,976.00	1.20%
VGI-R	97,500	320,082.00	0.21%
VIBHA-R	77,600	196,102.00	7.21%
WHA	3,709,300	16,152,632.00	4.01%
WHA-R	6,038,900	26,484,406.00	6.53%
WHAUP	10,700	40,874.00	0.85%
WHAUP-R	45,000	172,476.00	3.60%
WICE	70,300	603,750.00	2.40%
XO	28,600	652,780.00	0.32%
XPG	592,200	576,826.00	2.62%
XPG-R	15,400	14,835.00	0.07%
YGG	12,900	108,895.00	1.00%

- ไม่รวมรายการขายชอร์ตของสมาชิกที่เป็นผู้ร่วมคำนวณวงเงิน หรือผู้ดูแลสภาพคล่องของหน่วยลงทุนของกองทุนรวมอีกทีเพื่อบัญชีบริษัทประเภทเพื่อทำกำไรจากส่วนต่างของราคาหรือเพื่อดูแลสภาพคล่อง แล้วแต่กรณี
- รายการที่ชื่อย่อหลักทรัพย์ด้วย "-R" หมายถึง ข้อมูลธุรกรรมขายชอร์ตในเอ็นวีดีอาร์

ที่มา : set.or.th

รายงานการเปลี่ยนแปลงการถือหลักทรัพย์และสัญญาซื้อขายล่วงหน้าของผู้บริหาร (แบบ 59) ประจำวันที่ 8 มิถุนายน 2566

ชื่อบริษัท	วิธีการได้มา/จำหน่าย	ชื่อผู้บริหาร	ประเภทหลักทรัพย์	วันที่ได้มา/จำหน่าย	จำนวน	ราคา
ALT	ซื้อ	นาง ปรีญาภรณ์ ตั้งเผ่าศักดิ์	หุ้นสามัญ	7/06/2566	14,200	2.00
CIG	ขาย	นาย อารีย์ พนมเสนาะ	ใบสำคัญแสดงสิทธิที่จะซื้อหุ้น	2/06/2566	3,000,000	0.17
CIG	ขาย	นาย อารีย์ พนมเสนาะ	ใบสำคัญแสดงสิทธิที่จะซื้อหุ้น	2/06/2566	3,000,000	0.17
CIG	ขาย	นาย อารีย์ พนมเสนาะ	ใบสำคัญแสดงสิทธิที่จะซื้อหุ้น	2/06/2566	2,000,000	0.18
CIG	ขาย	นาย อารีย์ พนมเสนาะ	ใบสำคัญแสดงสิทธิที่จะซื้อหุ้น	2/06/2566	3,000,000	0.19
CIG	ขาย	นาย อารีย์ พนมเสนาะ	ใบสำคัญแสดงสิทธิที่จะซื้อหุ้น	2/06/2566	2,000,000	0.20
CIG	ขาย	นาย อารีย์ พนมเสนาะ	ใบสำคัญแสดงสิทธิที่จะซื้อหุ้น	2/06/2566	1,000,000	0.21
CIG	ขาย	นาย อารีย์ พนมเสนาะ	ใบสำคัญแสดงสิทธิที่จะซื้อหุ้น	2/06/2566	1,080,500	0.21
ECL	ซื้อ	นาย ประภากร วีระพงษ์	หุ้นสามัญ	6/06/2566	131,200	1.63
ECL	ซื้อ	นาย ประภากร วีระพงษ์	หุ้นสามัญ	7/06/2566	715,000	1.62
EP	ซื้อ	นาย ยุทธ ชินสุภคกุล	หุ้นสามัญ	7/06/2566	100	3.08
GLOBAL	ซื้อ	นาย อนวัช สุริยวานกุล	หุ้นสามัญ	7/06/2566	100,000	16.70
ICN	ซื้อ	นาย มนชัย มณีไพโรจน์	หุ้นสามัญ	1/06/2566	30,000	3.00
INSET	ซื้อ	นาย วิเชียร เจียกเจิม	หุ้นสามัญ	7/06/2566	170,000	2.32
INSET	ขาย	นาย วิเชียร เจียกเจิม	ใบสำคัญแสดงสิทธิที่จะซื้อหุ้น	7/06/2566	150,000	0.39
ITNS	ซื้อ	นาย ศรัณย์ สุภคศรีรัมย์	หุ้นสามัญ	7/06/2566	383,000	3.48
ITNS	ซื้อ	นาย ศรัณย์ สุภคศรีรัมย์	หุ้นสามัญ	8/06/2566	17,000	3.50
JR	ซื้อ	นาย จริญญา วิวัฒน์เฉษฎาวัฒน์	หุ้นสามัญ	7/06/2566	38,000	5.85
KUN	ซื้อ	นาย ประวีร์เดช เทวอักษร	หุ้นสามัญ	7/06/2566	10,000	2.10
KUN	ซื้อ	นาย ศุภนา เทวอักษร	หุ้นสามัญ	7/06/2566	10,000	2.10
LEO	ขาย	นาย มานพ ปัจริย	ใบสำคัญแสดงสิทธิที่จะซื้อหุ้น	7/06/2566	100,000	1.17
LEO	ซื้อ	นาย วิเศษ สิทธิสุนทรวงศ์	หุ้นสามัญ	6/06/2566	39,000	6.73
LH	ขาย	นาย ธีระ เบญจศิลาภิรักษ์	หุ้นสามัญ	2/06/2566	200,000	8.45
MBAX	ขาย	นาย พิสุทธิ เลิศวีโร	หุ้นสามัญ	7/06/2566	72,500	4.38
PCC	ซื้อ	นาย กิตติ สัมฤทธิ์	หุ้นสามัญ	7/06/2566	100,000	3.00
PL	ซื้อ	นาย สาระ ลำชา	หุ้นสามัญ	7/06/2566	4,600	2.40
SAMART	ขาย	นาย ชานันท์ วิไลลักษณ์	ใบสำคัญแสดงสิทธิที่จะซื้อหุ้น	7/06/2566	83,333	0.41
SAMART	ขาย	นาย ชานันท์ วิไลลักษณ์	ใบสำคัญแสดงสิทธิที่จะซื้อหุ้น	7/06/2566	1,000,000	0.37
SC	ขาย	นาย ประยงค์ยุทธ อธิธิรัตน์ชัย	หุ้นสามัญ	7/06/2566	100,000	4.42
SCN	ขาย	นาย ธัญชาติ กิจพิพิธ	ใบแสดงสิทธิที่จะซื้อหุ้นที่โอน	7/06/2566	85,900	0.18
SIRI	ขาย	นาย ศุภนิช จัยวัฒน์	หุ้นสามัญ	7/06/2566	400,000	1.80
SITHAI	ซื้อ	นาย อานันท์ โภท	หุ้นสามัญ	7/06/2566	100,000	1.29
SMIT	ซื้อ	นาย ธนา เสนาวินมกุล	หุ้นสามัญ	7/06/2566	120,000	4.70
SMT	ขาย	นาย มรรยงค์ สวัสดิ์	หุ้นสามัญ	1/06/2566	297,500	4.72
TKS	ซื้อ	นาย ภาคภูมิ ภูอุดม	หุ้นสามัญ	7/06/2566	50,000	9.15
TMILL	ซื้อ	นาย ประภาส ชุตินวาทพันธ์	หุ้นสามัญ	7/06/2566	20,000	3.92
TSTE	ซื้อ	นาย ประภาส ชุตินวาทพันธ์	หุ้นสามัญ	7/06/2566	6,100	8.50
WARRIX	ขาย	นาย สว่าง ตั้งเงินสิริ	หุ้นสามัญ	7/06/2566	50,000	9.85

ที่มา: sec.or.th

รายงานการได้มา/จำหน่ายหลักทรัพย์ของกิจการ (แบบ 246-2) ประจำวันที่ 8 มิถุนายน 2566

หลักทรัพย์	ชื่อผู้ได้มา/จำหน่าย	วิธีการ	ประเภทหลักทรัพย์ 1	% ก่อนได้มา/จำหน่าย	% ได้มา/จำหน่าย	% หลังได้มา/จำหน่าย	วันที่ได้มา/จำหน่าย	% ก่อนได้มา/จำหน่าย	% ได้มา/จำหน่าย	% หลังได้มา/จำหน่าย	หมายเหตุ
PLUS	นาย สมพงษ์ ชลคดีดำรงกุล	ไต่มา	หุ้น	8.3996	0.0223	8.4220	7/6/2566	9.9941	0.0223	10.0165	

- หุ้น หมายถึง หุ้นสามัญหรือหุ้นบุริมสิทธิ หรือใบแสดงสิทธิในผลประโยชน์ที่เกิดจากหลักทรัพย์อ้างอิงไทย (DR) หลักทรัพย์แปลงสภาพ หมายถึง ใบสำคัญแสดงสิทธิที่จะซื้อหุ้นสามัญ หุ้นกู้แปลงสภาพ หรือหลักทรัพย์อื่นที่อาจแปลงสภาพได้
- กรณีที่มีการรายงานเป็นกลุ่ม ชื่อผู้ได้มา/จำหน่าย จะแสดงข้อมูลของบุคคลในกลุ่มที่มีการเปลี่ยนแปลง ส่วน %การได้มา/จำหน่าย และ %หลังการได้มา/จำหน่าย จะแสดงตัวเลขของทั้งกลุ่ม และบุคคลตามมาตรา 258 (นิยามตามบุคคลมาตรา 258)
- ข้อมูลเบื้องต้น หมายถึง ข้อมูลยังไม่ครบถ้วน และ/หรือ อยู่ระหว่างการสอบทานฉบับแก้ไข หมายถึง ผู้รายงานยื่นเอกสารชุดใหม่ เพื่อแก้ไขชุดเดิม chain principle หมายถึง การได้มา/จำหน่ายทางอ้อม และเป็นไต่มาในจำนวนที่ทำให้ผู้ได้มา/จำหน่ายต้องทำคำเสนอซื้อหลักทรัพย์ทั้งหมดของกิจการ

ที่มา: sec.or.th

TURNOVER LIST



9 มิถุนายน 2566

TURNOVER LIST & TRADING ALERT

หลักทรัพย์ที่เข้าข่ายมาตรการจำกัดการซื้อขาย

สิ้นสุด	หลักทรัพย์	ระดับ 1		ระดับ 2		ระดับ 3	
		วันเริ่มต้น	วันสิ้นสุด	วันเริ่มต้น	วันสิ้นสุด	วันเริ่มต้น	วันสิ้นสุด
2 มิ.ย. 66	BVG	6 มิ.ย. 66	23 มิ.ย. 66				
2 มิ.ย. 66	DELTA06C2308A	6 มิ.ย. 66	9 มิ.ย. 66				
2 มิ.ย. 66	MPIC	6 มิ.ย. 66	23 มิ.ย. 66				
2 มิ.ย. 66	OTO	6 มิ.ย. 66	23 มิ.ย. 66				
2 มิ.ย. 66	OTO-W1	6 มิ.ย. 66	23 มิ.ย. 66				
1 มิ.ย. 66	NC			2 มิ.ย. 66	22 มิ.ย. 66		
30 พ.ค. 66	KWI	31 พ.ค. 66	20 มิ.ย. 66				

หมายเหตุ

เมื่อหุ้นสามัญเข้ามาตรการให้หลักทรัพย์อื่นของบจ. และหลักทรัพย์ที่มีการอ้างอิงหลักทรัพย์ของบจ. เข้ามาตรการจำกัดการซื้อขายด้วย (ยกเว้น DW) โดย

1. Cash Balance: สมาชิกต้องดำเนินการให้ลูกค้าซื้อหลักทรัพย์ด้วยบัญชี **Cash Balance** เท่านั้น โดยลูกค้าต้องวางเงินสดไว้ล่วงหน้ากับสมาชิกเต็มจำนวนก่อนซื้อหลักทรัพย์

2. ห้ามคำนวณวงเงินซื้อขาย: ห้ามสมาชิกใช้หลักทรัพย์เป็นหลักประกันในการคำนวณเป็นวงเงินซื้อขายหลักทรัพย์ (ในทุกประเภทบัญชี)

3. ห้าม Net Settlement: ห้ามสมาชิกหักกลบลบราคาค่าซื้อกับราคาค่าขายหลักทรัพย์เดียวกันในวันเดียวกัน (ซื้อและขายหลักทรัพย์เดียวกันในวันเดียวกัน ค่าขายคืนเป็นวงเงินในวันทำการถัดไป)

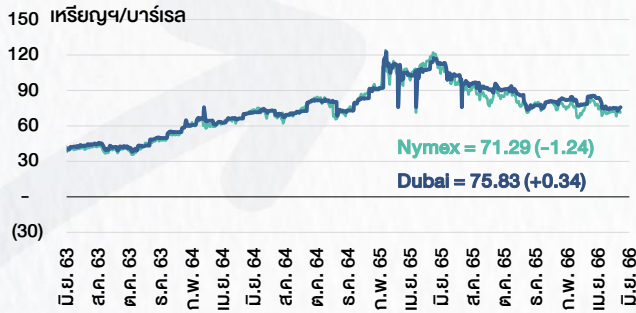
ทั้งนี้ มาตรการจำกัดการซื้อขาย มีปัจจัยที่ใช้ในการพิจารณา คือ อัตราหมุนเวียนการซื้อขาย (**Turnover ratio**) มูลค่าการซื้อขาย และราคาซื้อขาย ที่ไม่สอดคล้องกับปัจจัยพื้นฐาน เช่น **P/E Ratio** เป็นต้น

ที่มา: set.or.th

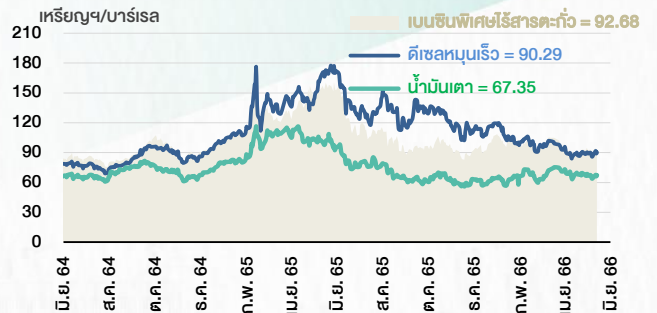
CYCLICAL WATCH

🕒 9 มิถุนายน 2566

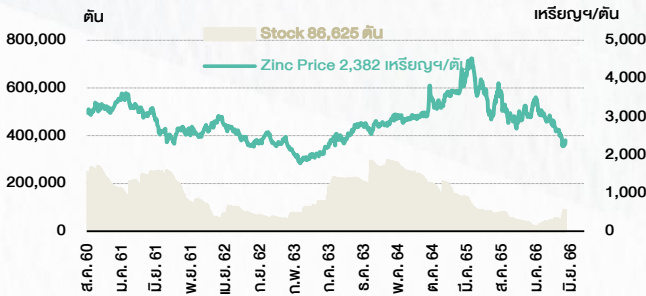
ราคาน้ำมันดิบ



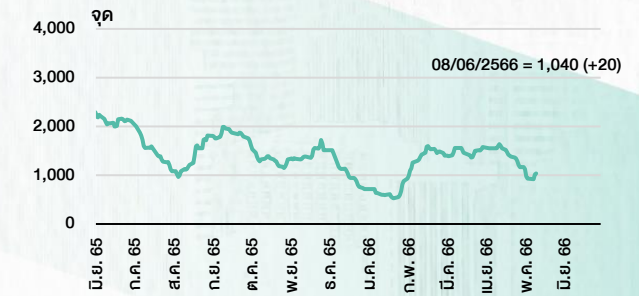
ราคาขายปลีกน้ำมันสำเร็จรูปตลาดสิงคโปร์



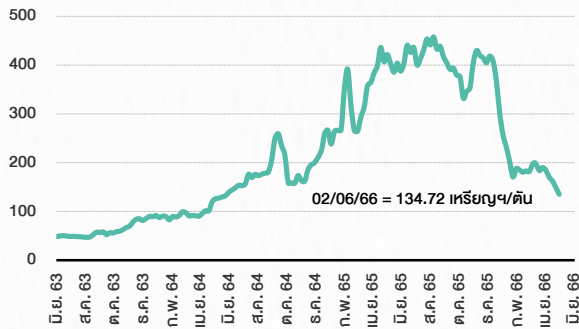
ราคาสังกะสี



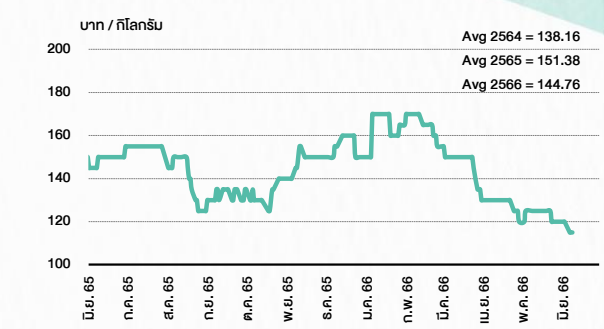
ดัชนีค่าระวาง BDI



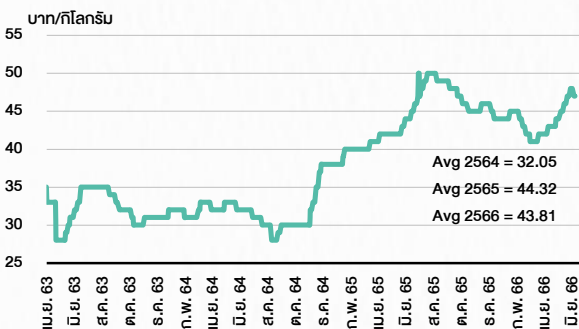
ราคาก๊าซหุงต้ม



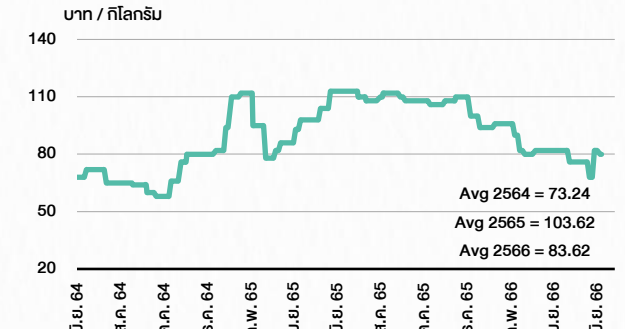
ราคากุ้งขาว 61-70 ตัว/กก.



ราคาไก่เป็น



ราคาหมู



STOCK CALENDAR

Jun 2023				
Monday	Tuesday	Wednesday	Thursday	Friday
<p>5</p> <p>XD WHABT @B0.1685</p> <p>XE UREKA-W2 1:1w @B1.00 (final, "SP")</p> <p>Last trading day NVD-W2 PPPM-W5</p> <p>New shares trading JKN 1,355,013 shrs (pp)</p> <p>PUBLIC HOLIDAY (Substitution for H.M. The Queen's Birthday)</p>	<p>6</p> <p>XE NVD-W2 1.018:1w @B2.477 (final, "SP") PPPM-W5 1:1w @B0.10 (final, "SP")</p> <p>New shares trading NEX 347,374,889 shrs (w)</p>	<p>7</p> <p>New list - Warrant > Mai BE8-W1 13.234m units, B0.50 par</p> <p>Co's name change Thai Sugar Terminal (TSTE) > TSTE Public Company (TSTE)</p> <p>Last trading day KMW-W1</p> <p>XD NETEASE80 @HKD</p> <p>XN BTSGIF @B0.182</p> <p>New shares trading NRF 3,149 shrs (w) SIRI 6,500,000 shrs (w) SKY 31,213,329 shrs (xr)</p>	<p>8</p> <p>XD BCT @1.40 TR @B0.05</p> <p>XE KMW-W1 1:1w @B1.50 (final, "SP")</p> <p>New shares trading SC 1,018,732 shrs (w)</p> <p>Conversion SOTWER-W3 1.1454:1w @B0.07 (final)</p>	<p>9</p>
<p>12</p> <p>Last trading day MVP-W1</p> <p>XD ABFTH @B13.00 BYDCOM80 @tba</p> <p>XE MVP-W1 1.0409:1w @B1.1528 (final, "SP")</p>	<p>13</p> <p>Sector move > Mai Winner Group (WINNER) - Services > Winner Group (WINNER) - Agro & Food</p> <p>XD LHK @B0.09 PINGAN80 @B0.07395987</p> <p>XW NUSA 5 existing: 1NUSA-W5</p>	<p>14</p> <p>Conversion CEN-W5 1:1w @B2.14 IIG-W1 1:1w @B32.00 MBK-W1 1.1396:1w @B2.6326 MBK-W2 1.1032:1w @B2.7192 MBK-W3 1.0697:1w @B2.8045 MBK-W4 1.0387:1w @B2.8881 PRG-W1 1.0566:1w @B4.7319 PRG-W2 1.0275:1w @B4.8663 PRG-W3 1:1w @B5.00 RWI-W3 1:1w @B1.50 STOWER-W4 0.10:1w @B0.60 WAVE-W2 4.49:1w @B0.156</p>	<p>15</p> <p>Conversion SINGER-W3 1.00073:1w @B36.27395 (final)</p>	<p>16</p>
<p>19</p> <p>Last trading day SFLEX-W1</p> <p>Conversion SABUY-W2 1:1w @B5.00</p>	<p>20</p> <p>XE SFLEX-W1 1:1w @B4.50 (final, "SP")</p>	<p>21</p> <p>Conversion CHAYO-W2 1.099:1w @B9.096 (final)</p>	<p>22</p> <p>Delist CHAYO-W2</p> <p>Conversion AS-W2 1:1w @B3.50 BM-W2 1.24:1w @B0.807 (final) LIT-W2 1:1w @B2.00</p>	<p>23</p>
<p>26</p> <p>Delist BM-W2</p>	<p>27</p> <p>XD 3K-BAT @B0.25</p>	<p>28</p> <p>XR PROUD 1.80:1n @B1.75</p> <p>Conversion UREKA-W2 1:1w @B1.00 (final)</p>	<p>29</p> <p>Delist UREKA-W2</p> <p>Conversion APURE-W3 1.00716:1w @B6.95 BE8-W1 1:1w @B75.00 BYD-W6 0.57705:1w @B0.346 DITTO-W1 1.20:1w @B33.333 HEALTH-W2 1:1w @B15.00 IP-W1 1.045:1w @B23.915 J-W2 1:1w @B6.25 J-W3 1:1w @B9.00 JMART-W4 1.13582:1w @B13.20649 JMART-W5 1.13057:1w @B61.91597 JMT-W4 1.00267:1w @B89.75998 NVD-W2 1.018:1w @B2.477 (final) RABBIT-P 1:1 PPPM-W5 1:1w @B0.10 (final) PROEN-W1 1:1w @B3.60 STARK-W1 1:1w @B5.00 TFI-W1 1:1w @B0.15 TTB-W1 1:1w @B0.95</p>	<p>30</p>

July 2023				
Monday	Tuesday	Wednesday	Thursday	Friday
<p>3</p> <p>XD STANLY @B20.00</p> <p>Conversion KMW-W1 1:1w @B1.50 (final)</p>	<p>4</p> <p>Delist KMW-W1</p> <p>Last trading day MINT-W7</p>	<p>5</p> <p>XE MINT-W7 1:1w @B21.60 (final, "SP")</p> <p>Conversion MVP-W1 1.0409:1w @B1.1528 (final)</p>	<p>6</p> <p>Delist MVP-W1</p> <p>XR KC 1:1.70n @B0.12</p> <p>XD KC 1:1.70n @B0.12</p>	<p>7</p>
<p>10</p>	<p>11</p>	<p>12</p> <p>Conversion SFLEX-W1 1:1w @B4.50 (final)</p>	<p>13</p> <p>Delist SFLEX-W1</p>	<p>14</p>
<p>17</p>	<p>18</p>	<p>19</p>	<p>20</p>	<p>21</p>
<p>24</p> <p>XD VGI @B0.04</p>	<p>25</p>	<p>26</p>	<p>27</p>	<p>28</p> <p>PUBLIC HOLIDAY (H.M. the King's Birthday)</p>
<p>31</p> <p>XD EPG @B0.14</p> <p>Conversion MINT-W7 1:1w @B21.60 (final)</p>				

ที่มา: set.or.th

ANTI-CORRUPTION PROGRESS INDICATOR

คำอธิบายผลการประเมินแต่ละระดับ

ระดับที่ 1 มีนโยบาย (Committed)

มีคำมั่นหรือมติคณะกรรมการในเรื่องการดำเนินธุรกิจที่จะไม่มีส่วนเกี่ยวข้องกับการทุจริตและการดูแลให้บริษัทปฏิบัติตามกฎหมายที่เกี่ยวข้อง

ระดับที่ 2 ประกาศเจตนารมณ์ (Declared)

มีการประกาศเจตนารมณ์เข้าเป็นแนวร่วมปฏิบัติของภาคเอกชนไทยในการต่อต้านการทุจริต (CAC) หรือโครงการต่อต้านทุจริตที่กำหนดให้องค์กรต้องมีกระบวนการในตนเองเดียวกัน

ระดับที่ 3 มีมาตรการป้องกัน (Established)

มีมาตรการป้องกัน การประเมินความเสี่ยง การสื่อสารและฝึกอบรมแก่พนักงาน รวมทั้งการดูแลให้มีการดำเนินการและการทบทวนความเหมาะสมของมาตรการอย่างสม่ำเสมอ

ระดับที่ 4 ได้รับการรับรอง (Certified)

มีการสอบทานจากคณะกรรมการตรวจสอบหรือผู้สอบบัญชีที่สำนักงาน ก.ส.ศ. ให้ความเห็นชอบ และได้รับการรับรองหรือผ่านการตรวจสอบเพื่อให้ความเชื่อมั่นอย่างเป็นทางการจากหน่วยงานภายนอก (เช่น CAC)

ระดับที่ 5 ขยายผลสู่ผู้ที่เกี่ยวข้อง (Extended)

มีการขยายผลการดำเนินนโยบายต่อต้านการทุจริตสู่ผู้ที่เกี่ยวข้องในห่วงโซ่อุปทาน และการเปิดเผยข้อมูลเกี่ยวกับกรณีทุจริตที่เกิดขึ้น

เปิดเผยบ้างแต่ไม่เน้นนโยบายที่ชัดเจน

ไม่เปิดเผยหรือไม่เน้นนโยบาย

CG SCORE: การจัดอันดับบรรษัทภิบาล

คำอธิบายผลการประเมินแต่ละระดับ

ระดับคะแนน 5 (90-100) : ดีเลิศ 

ระดับคะแนน 4 (80-89) : ดีมาก 

ระดับคะแนน 3 (70-79) : ดี 

NR. : ไม่ปรากฏชื่อในรายงาน CGR

"Disclaimer: การเปิดเผย (ก) ผลสำรวจในเรื่องการกำกับดูแลกิจการ (Corporate Governance Report) ที่จัดทำโดยสมาคมส่งเสริมสถาบันกรรมการบริษัทไทย (IOD) และ (ข) ผลการประเมินดัชนีชี้วัดความคืบหน้าการป้องกันการมีส่วนเกี่ยวข้องกับการทุจริตคอร์รัปชัน (Anti-Corruption Progress Indicators) ที่จัดทำโดยสถาบันที่เกี่ยวข้อง ซึ่งมีการเปิดเผยโดยสำนักงานคณะกรรมการกำกับหลักทรัพย์และตลาดหลักทรัพย์นี้ เป็นการสำรวจและประเมินโดยสมาคมหรือสถาบันที่เกี่ยวข้องจากข้อมูลที่ได้รับจากบริษัทจดทะเบียนตามที่บริษัทจดทะเบียนได้ระบุใน (ก) แบบแสดงข้อมูลตามหลักเกณฑ์ Corporate Governance Report of Thai Listed Companies (CGR) ประจำปี และ (ข) แบบแสดงข้อมูลเพื่อการประเมิน Anti-Corruption ซึ่งได้อ้างอิงข้อมูลมาจากแบบแสดงรายการข้อมูลประจำปี (แบบ 56-1) รายงานประจำปี (แบบ 56-2) หรือในเอกสารและหรือรายงานอื่นที่เกี่ยวข้องของบริษัทจดทะเบียนนั้น แล้วแต่กรณี โดยเป็นการสำรวจและประเมินจากข้อมูลของบริษัทจดทะเบียนที่มีการเปิดเผยต่อสาธารณะ และเป็นข้อมูลที่ผู้ลงทุนทั่วไปสามารถเข้าถึงได้ และเป็นการดำเนินการตามนโยบายของสำนักงานคณะกรรมการกำกับหลักทรัพย์และตลาดหลักทรัพย์

ทั้งนี้ ผลการสำรวจหรือผลการประเมินดังกล่าวเป็นการนำเสนอในมุมมองของ IOD หรือสถาบันที่เกี่ยวข้องซึ่งเป็นคนกลางนอก โดยมีได้เป็นการประเมินการปฏิบัติของบริษัทจดทะเบียนในตลาดหลักทรัพย์แห่งประเทศไทย และมีได้ใช้ข้อมูลภายในเพื่อการประเมินแต่อย่างใด

เนื่องจากผลสำรวจหรือผลการประเมินดังกล่าวเป็นเพียงผลสำรวจหรือผลการประเมิน ณ วันที่ปรากฏในผลสำรวจหรือผลการประเมินเท่านั้น ดังนั้น ผลสำรวจหรือผลการประเมินจึงอาจเปลี่ยนแปลงได้ภายหลังวันดังกล่าว หรือเมื่อข้อมูลที่เกี่ยวข้องมีการเปลี่ยนแปลง ทั้งนี้ บริษัทหลักทรัพย์ [ฯ] มิได้ยืนยัน ตรวจสอบ หรือรับรองความถูกต้องครบถ้วนของผลสำรวจหรือผลการประเมินดังกล่าวแต่อย่างใด"

CG SCORE: การจัดอันดับบริษัทมหาชน



AAV	AUCT	BRR	CPF	EPG	HANA	KCE	MC	NWR	PPS	RS	SEAOIL	SST	THANI	TQM	U
ADVANC	AWC	BTS	CPI	ETC	HARN	KKP	MCOT	NYT	PR9	S	SE-ED	STA	THCOM	TRC	UAC
AF	AYUD	BTW	CPN	FPI	HMPRO	KSL	METCO	OISHI	PREB	S & J	SELIC	STEC	THG	TRU	UBIS
AH	BAFS	BWG	CRC	FPT	ICC	KTB	MFEC	OR	PRG	SAAM	SENA	STI	THIP	TRUE	UV
AIRA	BANPU	CENTEL	CFRESH	DDD	FSMART	ICHI	KTC	MINT	ORI	SABINA	SHR	SUN	THRE	TSC	VGI
AKP	BAY	CFRESH	DDD	GBX	III	LALIN	MANO	OSP	PROUD	SAMART	SIRI	SUSCO	THREL	TSR	VIH
AKR	BBL	CHEWA	DELTA	GC	ILINK	LANNA	MOONG	OTO	PSH	SAMTEL	SIS	SUTHA	TIP	TSTE	WAC
ALT	BCP	CHO	DEMCO	GCAP	ILM	LH	MSC	PAP	PSL	SAT	SITHAI	SVI	TIPCO	TSTH	WAV
AMA	BCPG	CIMBT	DRT	GFPT	INTUCH	LHFG	MTC	PCSGH	PTG	SC	SMK	SYMC	TISCO	TTA	WHA
AMATA	BDM5	CK	DTAC	GGC	IP	LIT	MVP	PDG	PTT	SCB	SMPC	SYNTEC	TK	TTB	WHA
AMATAV	BEM	CKP	DUSIT	GLAND	IRPC	LPN	NCL	PDJ	PTTEP	SCC	SNC	TACC	TKT	TTCL	WICI
ANAN	BGC	CM	EA	GLOBAL	ITEL	MACO	NEP	PG	PTTGC	SCCC	SONIC	TASCO	TMT	TTW	WINI
AOT	BGRIM	CNT	EASTW	GPI	IVL	MAJOR	NER	PHOL	PYLON	SCG	SPALI	TCAP	TNDT	TU	ZEN
AP	BIZ	COM7	ECF	GPSC	SENAJ	MAKRO	NKI	PLANB	Q-CON	SCGP	SPI	TEAMG	TNITY	TVD	
ARIP	BKI	COMAN	ECL	GRAMMY	JWD	MALEE	NOBLE	PLANET	QH	SCM	SPRC	TFMAMA	TOA	TVI	
ARROW	BOL	COTTO	EE	GULF	K	MBK	NSI	PLAT	QTC	SDC	SPVI	TGH	TOP	TVO	
ASP	BPP	CPALL	EGCO	GUNKUL	KBANK	MST	NVD	PORT	RATCH	SEAFCO	SSSC	THANA	TPBI	TWPC	



2S	APCS	BEYOND	CMC	ESSO	HYDRO	JMT	LOXLEY	NCAP	PPP	SA	SKE	STANLY	TITLE	TSE	WP
7UP	APURE	BFIT	COLOR	ESTAR	ICN	KBS	LRH	NCH	PPPM	SAK	SKN	STGT	TKN	TVT	XO
ABICO	AQUA	BJC	CPL	ETE	IFS	KCAR	LST	NETBAY	PRIME	SALEE	SKR	STOWER	TKS	TWP	XPG
ABM	ASAP	BJCHI	CPW	FE	IMH	KEX	M	NEX	PRIN	SAMCO	SKY	STPI	TM	UEC	YUAS.
ACE	ASEFA	BLA	CRD	FN	IND	KGI	MATCH	NINE	PRINC	SANKO	SLP	SUC	TMC	UMI	
ACG	ASIA	BR	CSC	FNS	INET	KIAT	MBAX	NRF	PSTC	SAPPE	SMIT	SWC	TMD	UOBKH	
ADB	ASIAN	BROOK	CSP	FORTH	INSET	KISS	MEGA	NTV	PT	SAWAD	SMT	SYNEX	TMI	UP	
AEONTS	ASIMAR	CBG	CWT	FSS	INSURE	KOOL	META	OCC	QLT	SCI	SNP	T	TMILL	UPF	
AGE	ASK	CEN	DCC	FTE	IRC	KTIS	MFC	OGC	RBF	SCN	SO	TAE	TNL	UPOIC	
AHC	ASN	CGH	DCON	FVC	IRCP	KUMWEL	MGT	PATO	RCL	SCP	SORKON	TAKUNI	TNP	UTP	
AIT	ATP30	CHARAN	DHOUSE	GEL	IT	KUN	MICRO	PB	RICHY	SE	SPA	PTECH	TOG	VCOM	
ALL	B	CHAYO	DOD	GENC	ITD	KWC	MILL	PICO	RML	SFLEX	SPC	TCC	TPA	VL	
ALLA	BA	CHG	DOHOME	GUS	J	KWM	MITSIB	PIMO	ROJNA	SFP	SPCG	TCMC	TPAC	VNT	
ALUCON	BAM	CHOTI	DV8	GYT	JAS	L&E	MK	PJW	RPC	SFT	SR	TEAM	TPCS	VPO	
AMANAH	BC	CHOW	EASON	HEMP	JCK	LDC	MODERN	PL	RT	SGF	SRICHA	TFG	TPS	VRANDA	
AMARIN	BCH	CI	EFORL	HPT	JCKH	LEO	MTI	PM	RWI	SIAM	SSC	TFI	TRFN	WGE	
APCO	BEC	CIG	ERW	HTC	JMART	LHK	NBC	PMTA	S11	SINGER	SSF	TIGER	TRT	WIK	



A	AU	BSBM	CMO	F&D	IHL	KCM	MCS	NOVA	PRAKIT	SABUY	SPACK	TCCC	TPOLY	VIBHA	
AI	B52	BSM	CMR	FMT	IIG	KK	MDX	NPK	PRAPAT	SF	SPG	THMUI	TOR	W	
AIE	BEAUTY	BTNC	CPT	GIFT	INGRS	KKC	MJD	NUSA	PRECHA	SGP	SO	TNH	TTI	WIN	
AJ	BGT	BYD	CRANE	GLOCON	INOX	KWI	MORE	ALPHAX	PTL	SCT	SSP	TNR	TYCN	WORK	
AMC	BH	CAZ	CSR	GREEN	JAK	KYE	MUD	PAF	RCI	SIMAT	STARK	TOPP	UKEM	WPH	
APP	BIG	CCP	D	GSC	JR	LEE	NC	PF	RJH	SIB	STC	TPCH	UMS	YGG	
AQ	BLAND	CCD	EKH	GTB	JTS	LPH	NDR	PK	RP	SK	SUPER	TPPL	UNIQ	ZIGA	
ARIN	BM	CITY	EMC	TECH	JUBILE	MATI	NFC	PLE	RPH	SMART	SVOA	TPIPP	UFA		
AS	BROCK	CMAN	EP	HUMAN	KASET	M-CHAI	NNCL	PPM	RSP	SOLAR	TC	TPAS	UREKA		

Anti-corruption Progress Indicator ปี 2 กลุ่ม

ได้รับการรับรอง

2S	B	BWG	DELTA	FSS	IFEC	KTB	MFEC	OGC	PREB	SAAM	SMK	SYNTEC	TKT	TTCL	WICE
ADVANC	BAFS	CEN	DEMCO	FTE	IFS	KTC	MINT	ORI	PRG	SABINA	SMPC	TAE	TMK	TU	WIK
AF	BAM	CENTEL	DIMET	GBX	ILINK	KWC	MONO	PAP	PRINC	SAPPE	SNC	TAKUNI	TMILL	TVD	XO
AI	BANPU	CFRESH	DRT	GC	INET	KWI	MOONG	PATO	PRM	SAT	SNP	TASCO	TMT	TVI	ZEN
AIE	BAY	CGH	DTAC	GCAP	INSURE	L&E	MSC	PB	PROS	SC	SORKON	PTECH	TNITY	TVO	
AIRA	BBL	CHEWA	DUSIT	GEL	INTUCH	LANNA	MST	PCSGH	PSH	SCB	SPACK	TCAP	TNL	TWPC	
AKP	BCH	CHOTI	EA	GFPT	IRC	LH	MTC	PDG	PSL	SCC	SPALI	TCMC	TNP	U	
AMA	BCP	CHOW	EASTW	GGC	IRPC	LHFG	MTI	PDJ	PSTC	SCCC	SPC	TFG	TNR	UBE	
AMANAH	BCPG	CIG	ECL	GUS	ITEL	LHK	NBC	PE	PT	SCG	SPI	TFI	TOG	UBIS	
AMATA	BEYOND	CIMBT	EGCO	GPI	IVL	LPN	NEP	PG	PTG	SCN	SPRC	TFMAMA	TOP	UEC	
AMATAV	BGC	CM	EP	GPSC	JKN	LRH	NINE	PHOL	PTT	SEAOIL	SRICHA	TGH	TOPP	UKEM	
AP	BGRIM	CMC	EPG	GSTEEL	K	M	NKI	PK	PTTEP	SE-ED	SSF	THANI	TPA	UOBKH	
APCS	BJCHI	COM7	ERW	GUNKUL	KASET	MAKRO	NATION	PL	PTTGC	SELIC	SSP	THCOM	TPP	UPF	
AQUA	BKI	COTTO	ESTAR	HANA	KBANK	MALEE	NNCL	PLANB	Q-CON	SENA	SSSC	THIP	TRU	UV	
ARROW	BLA	CPALL	ETE	HARN	KBS	MBAX	NOBLE	PLANET	QH	SGP	SST	THRE	TRUE	VGI	
ASIAN	BPP	CPF	FE	HEMP	KCAR	MBK	NOK	PLAT	QLT	SINGER	STA	THREL	TSC	VIH	
ASK	BROOK	CPI	FNS	HMPRO	KCE	MC	NSI	PM	QTC	SIRI	STOWER	TIDLOR	TSTE	VNT	
ASP	BRR	CPN	FPI	HTC	KGI	MCOT	NWR	PPP	RATCH	SITHAI	SUSCO	TIPCO	TSTH	WACOAL	
AWC	BSBM	CSC	FPT	ICC	KKP	META	OCC	PPPM	RML	SKR	SVI	TISCO	TTA	WHA	
AYUD	BTS	DCC	FSMART	ICHI	KSL	MFC	ALPHAX	PPS	S & J	SMIT	SYMC	TKS	TTB	WHAUP	

ประกาศเจตนาสมัคร

7UP	APCO	CHG	CRC	ECF	GULF	JMART	KUMWEL	MILL	NUSA	SAK	SSS	TQM	WIN		
ABICO	AS	CPL	DDD	EKH	III	JMT	LDC	NCL	PIMO	SCGP	STECH	TSI	YUASA		
AJ	BEC	CPR	DHOUSE	ETC	INOX	JR	MAJOR	NOVA	PR9	SCM	STGT	VCOM	ZIGA		
ALT	BKD	CPW	DOHOME	EVER	J	KEX	MATCH	NRF	RS	SIS	SUPER	VIBHA			