

สวัสดี ตอนเช้า

แนวโน้มตลาดวันนี้

📈

“ปรากฏการณ์ที่ 1570-1580 จุด”

SET สร้างสัญญาณบวกทางเทคนิคเมื่อวาน จากการ breakout กรอบบนบริเวณ 1540-1545 จุด และปรับขึ้นอย่างโดดเด่น ทำให้ภาพรวมมีแนวโน้มขึ้นทดสอบแนวต้านถัดไปบริเวณ 1570 และ 1580 จุด ตามลำดับ ส่วนการชะลอตัวเพื่อลดความร้อนแรง มีแนวรับที่ 1540-1550 จุด ที่คาดเป็นจุดรองรับได้

ประเด็นสำคัญ



- สหรัฐรายงานจำนวนผู้ขอรับสวัสดิการว่างงานครั้งแรกสัปดาห์ที่แล้ว เพิ่มขึ้นสูงกว่าคาดและสูงสุดนับตั้งแต่เดือน ต.ค. 2564
- ราคาน้ำมันดิบ Brent ลดลง 1.3%DoD หลังมีข่าวว่าสหรัฐและอิหร่าน ใกล้เคียงบรรลุข้อตกลงนิวเคลียร์ ซึ่งจะนำไปสู่การผ่อนคลายมาตรการคว่ำบาตรอิหร่าน และส่งผลให้อิหร่านสามารถส่งออกน้ำมันในตลาดได้
- ธนาคารขนาดใหญ่ของจีนหลายแห่งลด ด.บ. เงินฝากสกุลหยวนเพื่อลดแรงกดดันต่ออัตราการทำกำไรและลดต้นทุนการกู้ยืม ซึ่งช่วยให้อากาศธุรกิจการเงินและ ศก. จีนในวงกว้างมีความผ่อนคลายมากขึ้น
- GDP 1Q66 ของญี่ปุ่น ขยายตัว 2.7% หลังภาคธุรกิจลงทุนเพิ่ม
- ยอดขายรถยนต์ พ.ศ. ของจีนปรับขึ้น 29%YoY และ 7%MoM
- สอท. หารือทูตจีนเพื่อส่งเสริมความร่วมมือการค้าการลงทุน เชิญชวนจีนใช้ไทยเป็นฮับ 3 อุตสาหกรรม EV-อาหาร-การแพทย์
- ม. หอการค้าไทย รายงานดัชนีความเชื่อมั่นผู้บริโภค พ.ศ. เพิ่มขึ้นต่อเนื่องเป็นเดือนที่ 12 สูงสุดในรอบ 39 เดือน และคงประมาณการ GDP ปีนี้ที่ 3.6% โดยหากจัดตั้ง สบ. ได้ภายใน ส.ค. คาด GDP จะโตได้ 3.6-4% แต่หาก ก.ย.-ต.ค. ยังไม่สามารถจัดตั้ง สบ. ได้ GDP ปีนี้อาจโตเพียง 3%
- อีซูซุ มอเตอร์ส บริษัทแม่ในญี่ปุ่นแถลงยืนยันไม่มีแผนย้ายการผลิตรถยนต์โรงงานในไทยไปอินโดนีเซีย และทางบริษัทไม่ได้มีการออกประกาศใดๆ เกี่ยวกับเรื่องนี้

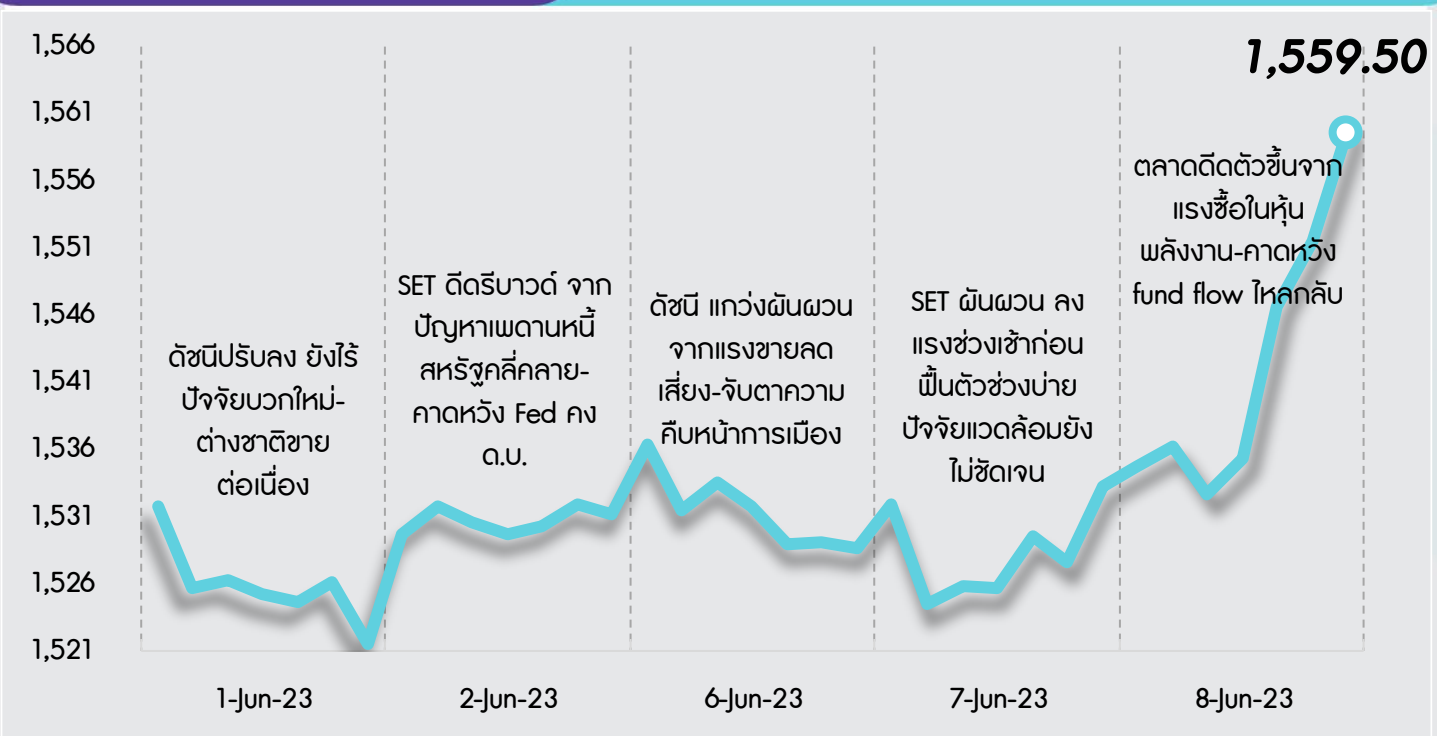
กลยุทธ์การลงทุน



มอง SET จะเคลื่อนไหวผันผวนและยังคงมี Upside จำกัด โดยแม้ OPEC+ จะมีมติเห็นชอบร่วมกันขยายเวลาลดการผลิตน้ำมันไปจนถึงปีหน้า และซาอุดีอาระเบียประกาศลดกำลังการผลิตน้ำมันลงอีก 1 ล้านบาร์เรล/วัน ในเดือน ก.ค. ซึ่งจะเป็น sentiment บวกระยะสั้นต่อบรรยากาศลงทุนสำหรับกลุ่มพลังงานในตลาดหุ้นไทย แต่คาดตลาดจะยังจับตาความเสี่ยงเกี่ยวกับสถานการณ์จัดตั้งรัฐบาลใหม่ การระบาดรอบใหม่ของโควิด-19 ในจีน และการชะลอตัวลงของเศรษฐกิจโลกเป็นสำคัญ ดังนั้นกลยุทธ์ลงทุนจึงแนะนำให้ “Selective Buy”

แนวรับ - แนวต้าน

1550/1540 – 1570/1580



ลือคเป้าลงทุน



Weekly Portfolio : แม้ช่วงสั้น SET จะได้รับ Sentiment บวกจากซาอุฯ ลดการผลิตน้ำมันครั้งใหญ่ใน ก.ค. และโอเปกพลัสขยายเวลาลดการผลิตน้ำมันจนถึงปีหน้า แต่คาด Upside ยังจำกัด เนื่องจากยังมีหลายปัจจัยเสี่ยงที่ต้องติดตาม กลยุทธ์ลงทุนจึงแนะนำ “Selective Buy” ในธีมที่มีปัจจัยบวกเฉพาะตัว ดังนี้

1. หุ้นที่ได้รับผลกระทบจำกัดจาก MOU 23 ข้อที่ 8 พรรคการเมืองร่วมลงนาม เลือก BBL KTB KBANK HMPRO GLOBAL BCH CHG SPRC STANLY AH ONEE HTC TNP

2. หุ้นที่ INVX Research มีการปรับเพิ่ม Rating และ/หรือ ปรับเพิ่มราคาเป้าหมาย เลือก KKP BJC OSP

ขณะที่ช่วงสั้นแนะนำหลีกเลี่ยงการลงทุนสำหรับหุ้นที่มีความเสี่ยงหรือปัจจัยลบกดดันราคาหุ้น ดังนี้ 1) หุ้นกลุ่มโรงไฟฟ้า และกลุ่ม PTT ออกไปก่อน เนื่องจากมีความเสี่ยงหรือความไม่ชัดเจนของโครงสร้างราคาพลังงานกบนโยบายของรัฐบาลชุดใหม่ 2) หุ้นที่คาดได้รับผลกระทบอย่างมีนัย จากนโยบายการปรับขึ้นค่าแรงขั้นต่ำของรัฐบาลใหม่ ได้แก่ กลุ่มขนส่งพัสดุ (KEX) กลุ่มอาหาร (CPF ZEN GFPT TU AU CENTEL) กลุ่มอสังหาริมทรัพย์ (LPN PSH SIRI QH AP) และกลุ่มอิเล็กทรอนิกส์ (HANA KCE) และ 3) หุ้นที่เราแนะนำ Underperform หรือมีความเสี่ยงที่ยังต้องติดตาม (AAV SAWAD MST NRF)

Daily focus



CRC กำไรอยู่ในทิศทางฟื้นตัวโดดเด่น โดย 2Q66 คาดกำไรจะเติบโต YoY โดยได้รับการสนับสนุนจากยอดขายจากธุรกิจค้าปลีกและรายได้จากการให้บริการเช่าที่เติบโตอย่างแข็งแกร่งและมาร์จิ้นที่กว้างขึ้น แต่จะอ่อนตัวลง QoQ จากปัจจัยฤดูกาล

SPRC ช่วงสั้นมองได้อานิสงส์บวกจากเริ่มเห็นสัญญาณการปรับขึ้นของ GRM ตั้งแต่ปลาย พ.ศ. 66 อีกทั้งบริษัทยังมีสัดส่วนของน้ำมันเบนซินสูงซึ่งมีส่วนต่างกำไรดีที่สุดในทุกผลิตภัณฑ์ ขณะที่ราคาน้ำมันที่ปรับขึ้นคาดจะทำให้ความกังวลเรื่องขาดทุนสต็อกน้ำมันลดลง

สวัสดี ตอนเช้า

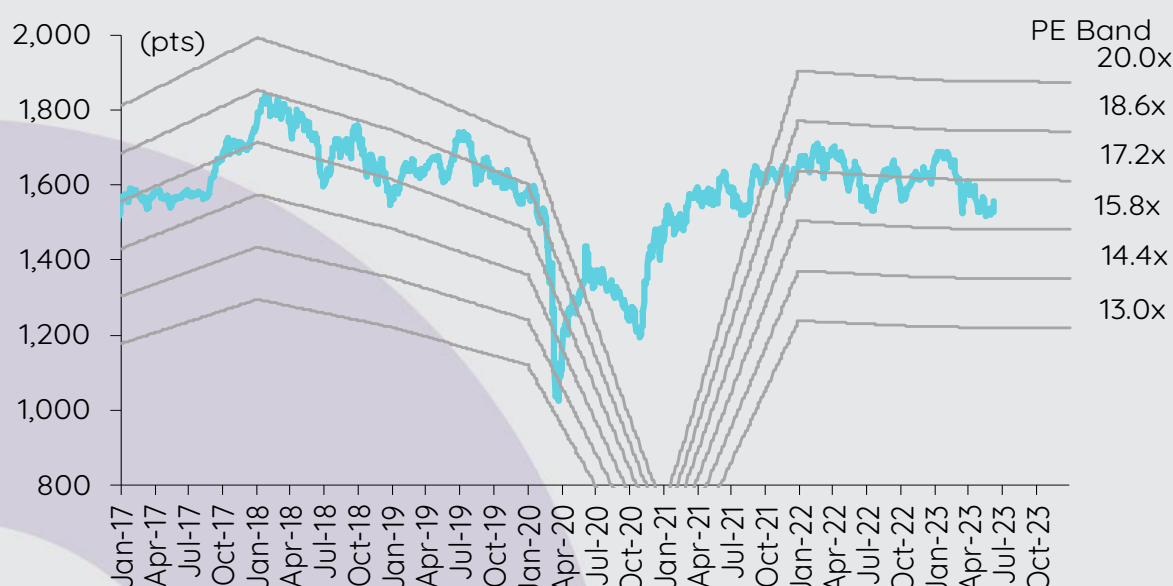
บทวิเคราะห์วันนี้

กลุ่มยานยนต์ – ข่าวอีซูซุเตรียมย้ายฐานการผลิตกระบราคาหุ้น

เกาะกระแสข่าวเศรษฐกิจ

วันที่	เหตุการณ์
6 มิ.ย.	Economic release: JP – การใช้จ่ายภาคครัวเรือนเดือนเม.ย. EU – ยอดค้าปลีกเดือนเม.ย., GDP 1Q23 (รายงานครั้งสุดท้าย)
7 มิ.ย.	Economic release: JP – GDP 1Q23 (รายงานครั้งสุดท้าย) CN – ดุลการค้าเดือนพ.ค. US - ดุลการค้าเดือนเม.ย., ปริมาณน้ำมันดิบคงคลังรายสัปดาห์
8 มิ.ย.	Economic release: CN – ดัชนีราคาผู้ผลิตและดัชนีราคาผู้บริโภคเดือนพ.ค. US - จำนวนผู้ขอสวัสดิการการว่างงานรายสัปดาห์

การเคลื่อนไหวของ SET Index



ดัชนีตลาดหลักทรัพย์ของไทย

ดัชนี	8 มิ.ย. (จุด)	Chg (จุด)	Chg (%)	มูลค่า (ล้านบาท)
SET	1,559.50	26.29	1.71	59,630.89
SET50	945.95	18.95	2.04	39,296.80
SET100	2,104.43	41.57	2.02	45,742.11
sSET	998.91	4.90	0.49	5,721.96
SETHD	889.63	21.66	2.50	26,138.44
SETCLMV	1,164.44	19.06	1.66	15,134.69
SETTHSI	1,000.53	19.58	2.00	44,566.55
SETWB	936.08	15.88	1.73	9,119.72
mai	496.60	2.64	0.53	2,410.70

สรุปการซื้อขายแยกตามกลุ่มผู้ลงทุน

(ล้านบาท)	8 มิ.ย.	WTD	MTD	YTD
ต่างชาติ				
สุทธิ	1,823	2,347	(942)	(98,979)
สัดส่วน (%)	52.30	55.30	54.40	52.32
สถาบันฯ				
สุทธิ	2,221	2,023	1,382	37,794
สัดส่วน (%)	7.15	7.68	7.95	8.28
บัญชีบล.				
สุทธิ	208	(400)	(592)	(5,984)
สัดส่วน (%)	6.68	6.39	6.56	7.31
บุคคล				
สุทธิ	(4,251)	(3,970)	152	67,170
สัดส่วน (%)	33.87	30.63	31.09	32.09

% ของมูลค่าการซื้อขายรายกลุ่มเทียบกับทั้งหมด

การซื้อขายสุทธิแยกตามกลุ่มผู้ลงทุนของ S50 futures

(สัญญา)	8 มิ.ย.	WTD	MTD	YTD
ต่างชาติ	36,808	38,226	55,074	(145,291)
สถาบัน	(9,788)	(6,773)	(10,078)	39,121
รายย่อย	(27,020)	(31,453)	(44,996)	106,170

การซื้อขายของต่างชาติในตลาดพันธบัตร

(ล้านบาท)	8 มิ.ย.	WTD	MTD	YTD
ซื้อ	2,810	15,688	156,055	555,568
ขาย	4,390	15,341	135,470	532,985
สุทธิ	(1,580)	347	20,584	22,583

ข่าวอิซูซุเตรียมย้ายฐานการผลิตกระบราคาหุ้น

กระแสข่าวจากอินโดนีเซีย (ซึ่งต่อมาได้มีการชี้แจงว่าไม่เป็นความจริง) ที่ว่าอิซูซุเตรียมย้ายฐานการผลิตรถบรรทุกออกจากประเทศไทยไปอินโดนีเซียได้สร้างความปั่นป่วนต่อราคาหุ้นผู้ผลิตชิ้นส่วนยานยนต์เมื่อวานนี้ ทั้งนี้หลังจากราคาหุ้นกลุ่มยานยนต์ร่วงลงระหว่างวัน 10-29% หุ้นทุกตัวก็ได้ปรับตัวกลับขึ้นมา ยกเว้น AH ที่ปิดตลาดราคาลดลง 7% ซึ่งเรามองว่าเป็นการปรับตัวลดลงมากเกินไป ในกลุ่มยานยนต์ AH เป็นหุ้นเด่นของเรา เนื่องจาก valuation น่าสนใจ และสัดส่วนยอดขายชิ้นส่วนรถ EV มีแนวโน้มเพิ่มขึ้น

อิซูซุปฏิเสธข่าวเตรียมย้ายฐานการผลิตจากไทยไปอินโดนีเซีย รายงานข่าวจากสื่อในอินโดนีเซียและประเทศไทยเมื่อวันที่ 8 มิ.ย. ระบุว่ากระทรวงอุตสาหกรรมของอินโดนีเซียเปิดเผยว่า บริษัท อิซูซุมอเตอร์ (ประเทศไทย) เตรียมย้ายฐานการผลิตรถบรรทุกออกจากประเทศไทยไปอินโดนีเซีย และจะเริ่มการผลิตในปี 2567 อย่างไรก็ตามในช่วงบ่ายวันเดียวกัน บริษัท อิซูซุมอเตอร์ (ประเทศไทย) ได้ออกมาปฏิเสธข่าวดังกล่าวโดยระบุว่าถึงแม้อินโดนีเซียจะเป็นตลาดที่สำคัญแห่งหนึ่งของอิซูซุ แต่บริษัทไม่มีแผนที่จะย้ายฐานการผลิตจากประเทศไทยไปยังอินโดนีเซีย เรามองว่าฐานการผลิตในประเทศไทยเป็นฐานการผลิตที่สำคัญของบริษัท อิซูซุมอเตอร์ (ประเทศไทย) บริษัท อิซูซุมอเตอร์ (ประเทศไทย) เป็นหนึ่งในผู้ผลิตรถกระบะขนาด 1 ตันชั้นนำในประเทศไทย โดยมีกำลังการผลิต 385,000 คัน/ปี หรือคิดเป็น 15% ของกำลังการผลิตรถกระบะทั้งหมดในประเทศไทย (ประเมินได้ที่ 2.5 ล้านคัน/ปี) และประเทศไทยถือเป็นส่วนสำคัญในตลาดเอเชียซึ่งคิดเป็น ~30% ของยอดขาย และ ~60% ของกำไรจากการดำเนินงานในปี FY2566 ของบริษัท อิซูซุมอเตอร์ (ประเทศไทย) ขณะที่อุตสาหกรรมยานยนต์ในอินโดนีเซีย การผลิตรถกระบะส่วนใหญ่เป็นรถ MPV (รถอเนกประสงค์) ที่ ~52% ของกำลังการผลิตรถกระบะทั้งหมดรุ่นที่ได้รับความนิยม คือ Toyota Avanza, Daihatsu Sigra, Honda Brio และ Mitsubishi Xpander โดยอิซูซุมีส่วนแบ่งเพียง ~3% ของยอดขายรถกระบะใหม่ในอินโดนีเซียในช่วง 4 เดือนแรกของปี 2566

ไม่มีผลกระทบอย่างมีนัยสำคัญ ชิ้นส่วนที่ผู้ผลิตชิ้นส่วนยานยนต์ไทยผลิตให้กับ บริษัท อิซูซุมอเตอร์ (ประเทศไทย) ส่วนใหญ่เป็นชิ้นส่วนสำหรับรถกระบะขนาด 1 ตันและรถ SUV โดย AH เป็นผู้ผลิตฐานรถกระบะรายหลักให้กับอิซูซุ และอิซูซุก็เป็นลูกค้าหลักของ AH โดยคิดเป็นสัดส่วน ~25-30% ของยอดขายของ AH ในขณะที่อิซูซุคิดเป็นสัดส่วน ~10% ของยอดขายของ SAT (เวลาข้าง) และ ~5% ของยอดขายของ STANLY (ชุดโคมไฟ) ทั้งนี้หลังจากที่เราได้พูดคุยกับบริษัทผู้ผลิตชิ้นส่วนยานยนต์ บริษัทเหล่านี้ยังไม่พบการเปลี่ยนแปลงใดๆ ในคำสั่งซื้อที่ยืนยันแล้วหรือคาดการณ์ไว้ และการผลิตตามคำสั่งซื้อของอิซูซุก็ยังเป็นไปตามปกติ

AH เป็นหุ้นเด่นของเรา ในบรรดาหุ้นผู้ผลิตส่วนยานยนต์ ราคาหุ้น AH ผันผวนมากที่สุดเมื่อวานนี้สืบเนื่องมาจากข่าวข้างต้น เนื่องจากบริษัทมีสัดส่วนรายได้จากอิซูซุก่อนข้างสูง ทั้งนี้หลังจากราคาหุ้นกลุ่มยานยนต์ร่วงลงระหว่างวัน 10-29% หุ้นทุกตัวก็ได้ปรับตัวกลับขึ้นมา ยกเว้น AH ที่ปิดตลาดราคาลดลง 7% ซึ่งเรามองว่าเป็นการปรับตัวลดลงมากเกินไป เรายังคงประมาณการของเราไว้ว่ากำไรปกติของ AH จะเติบโต 8% สู่ 1.8 พันลบ. ในปี 2566 ในขณะที่ยอดขายรถกระบะของประเทศไทยจะเติบโตปานกลางในปี 2566 กำไรของ AH จะได้แรงหนุนจากคำสั่งซื้อชิ้นส่วน OEM ใหม่ที่รวมถึงชิ้นส่วนรถ EV ยอดขายชิ้นส่วนรถ EV อยู่ที่ ~700 ลบ.ในปี 2565 (3% ของยอดขาย) และ AH คาดว่าจะเพิ่มขึ้นเท่าตัวในปี 2566 โดยอิงกับคำสั่งซื้อที่บริษัทมีอยู่ในมือ หุ้น AH เทรดที่ PE ปี 2566 ระดับ 7.1 เท่า ต่ำกว่า SAT ที่ 8.3 เท่า และ STANLY ที่ 8.8 เท่า ราคาเป้าหมายสิ้นปี 2566 ของเราอยู่ที่ 44 บาท/หุ้น อ้างอิง PE 8.6 เท่า (ค่าเฉลี่ยในปี 2560-2561 ซึ่งเป็นช่วงที่กำไรของ AH เติบโตตามปกติ)

ปัจจัยเสี่ยง 1) ความกังวลเกี่ยวกับความไม่แน่นอนทางเศรษฐกิจ ค่าครองชีพที่เพิ่มขึ้น และอัตราดอกเบี้ยที่สูงขึ้น ซึ่งอาจส่งผลกระทบต่อความต้องการซื้อรถยนต์ 2) การขาดแคลนเซมิคอนดักเตอร์ ซึ่งส่งผลกระทบต่อห่วงโซ่อุปทานอุตสาหกรรมยานยนต์หยุดชะงัก และ 3) ระดับของการปรับตัวเพื่อรองรับการเปลี่ยนผ่านจากรถ ICE ของผู้ผลิตชิ้นส่วนยานยนต์ดั้งเดิม

Valuation summary

	Rating	Price (Bt)	TP (Bt)	ETR (%)	P/E (x) 23F	P/E (x) 24F	P/BV (x) 23F	P/BV (x) 24F
AH	Outperform	36.5	44.0	25.1	7.1	6.6	1.2	1.1
SAT	Underperform	20.0	22.0	17.9	8.3	7.5	1.0	1.0
STANLY	Neutral	217.0	216.0	4.6	8.8	8.4	0.8	0.7
Average					8.1	7.5	1.0	0.9

Source: InnovestX Research

ระวีบุษ ปิยะกรียงไกร

นักวิเคราะห์การลงทุนปัจจัยพื้นฐานด้านหลักทรัพย์

0-2949-1002

raweenuch.piyakriengkai@scb.co.th

สรุปข่าวในและต่างประเทศ

สรุปข่าวเศรษฐกิจและตลาดต่างประเทศ

เศรษฐกิจโลก

- 📈 แบงก์ใหญ่รัฐบาลจีนแหล่งดอกเบียเงินฝัก หวังกระตุ้นศก.-การอุปโภคบริโภค** ธนาคารรายใหญ่ของรัฐบาลจีนประกาศลดอัตราดอกเบี้ยเงินฝักสกุลเงินหยวน ซึ่งการดำเนินการดังกล่าวจะช่วยลดแรงกดดันที่มีต่ออัตราค่าไถ่และลดต้นทุนในการปล่อยเงินกู้ ซึ่งจะช่วยเหลือภาคการเงินและเศรษฐกิจเป็นวงกว้าง - อินโฟเควสท์ (8 มิ.ย. 66)
- 📈 ญี่ปุ่นปรับเพิ่มประมาณการ GDP Q1 สู่ระดับ 2.7% หลังภาคธุรกิจลงทุนเพิ่ม** สำนักงานคณะรัฐมนตรีญี่ปุ่นเปิดเผยว่า ผลิตภัณฑ์มวลรวมภายในประเทศ (GDP) ในไตรมาส 1/2566 ขยายตัว 2.7%YoY ซึ่งแข็งแกร่งกว่าการประมาณการเบื้องต้นที่ระบุว่าขยายตัวเพียง 1.6% หลังจากการใช้จ่ายในภาคธุรกิจดีดตัวขึ้นอย่างแข็งแกร่ง ซึ่งเป็นหลักฐานสำคัญที่บ่งชี้ว่าอุปสงค์ภายในประเทศเริ่มฟื้นตัว - อินโฟเควสท์ (8 มิ.ย. 66)
- 📈 สหรัฐเผยตัวเลขผู้ขอสวัสดิการว่างงานสูงกว่าคาด** กระทรวงแรงงานสหรัฐเปิดเผยตัวเลขผู้ยื่นขอสวัสดิการว่างงานครั้งแรกเพิ่มขึ้น 28,000 ราย สู่ระดับ 261,000 รายในสัปดาห์ที่แล้ว ซึ่งเป็นระดับสูงสุดนับตั้งแต่เดือนค.ศ.2564 และสูงกว่าตัวเลขคาดการณ์ของนักวิเคราะห์ที่ระดับ 235,000 ราย - อินโฟเควสท์ (8 มิ.ย. 66)

ตลาดเงิน

- 📈 ดอลลาร์สหรัฐอ่อนค่าลงเมื่อเทียบกับสกุลเงินหลัก ๆ** ในการซื้อขายที่ตลาดปริวรรตเงินตรานิวยอร์กในวันพฤหัสบดี (8 มิ.ย.) หลังสหรัฐเปิดเผยตัวเลขผู้ยื่นขอสวัสดิการว่างงานสูงกว่าคาด และอาจทำให้ธนาคารกลางสหรัฐ (เฟด) ชะลอการปรับขึ้นอัตราดอกเบี้ย ทั้งนี้ ดัชนีดอลลาร์ ซึ่งเป็นดัชนีวัดความเคลื่อนไหวของดอลลาร์เมื่อเทียบกับสกุลเงินหลัก 6 สกุลในตะกร้าเงิน ลดลง 0.71% แต่ที่ระดับ 103.3473 ดอลลาร์สหรัฐอ่อนค่าลงเมื่อเทียบกับเงินเยน ที่ระดับ 138.9410 เยน จากระดับ 140.0830 เยนในวันพุธ (7 มิ.ย.) ขณะเดียวกันก็อ่อนค่าเมื่อเทียบกับฟรังก์สวิส ที่ระดับ 0.8992 ฟรังก์ จากระดับ 0.9095 ฟรังก์, อ่อนค่าเมื่อเทียบกับดอลลาร์แคนาดา ที่ระดับ 1.3359 ดอลลาร์แคนาดา จากระดับ 1.3371 ดอลลาร์แคนาดา และอ่อนค่าลงเมื่อเทียบกับโคโรนาสวีเดน ที่ระดับ 10.8011 โครนา จากระดับ 10.8915 โครนา ส่วนยูโรแข็งค่าเมื่อเทียบกับดอลลาร์สหรัฐ ที่ระดับ 1.0779 ดอลลาร์ จากระดับ 1.0703 ดอลลาร์ ขณะที่เงินปอนด์แข็งค่าขึ้นแต่ที่ระดับ 1.2555 ดอลลาร์ จากระดับ 1.2441 ดอลลาร์ - IQ Biz (9 มิ.ย. 66)

สินค้าโภคภัณฑ์

- 📈 สัญญาน้ำมันดิบเวสต์เท็กซัส (WTI) ตลาดนิวยอร์กปิดลบในวันพฤหัสบดี (8 มิ.ย.)** หลังจากสื่อรายงานว่า สหรัฐและอิหร่านใกล้บรรลุข้อตกลงนิวเคลียร์ ซึ่งจะนำไปสู่การผ่อนคลายมาตรการคว่ำบาตรอิหร่าน และส่งผลให้อิหร่านสามารถส่งออกน้ำมันในตลาดได้ ทั้งนี้ สัญญาน้ำมันดิบ WTI ส่งมอบเดือนก.ค. ลดลง 1.24 ดอลลาร์ หรือ 1.7% ปิดที่ 71.29 ดอลลาร์/บาร์เรล ส่วนสัญญาน้ำมันดิบเบรนท์ (BRENT) ส่งมอบเดือนส.ค. ลดลง 99 เซนต์ หรือ 1.3% ปิดที่ 75.96 ดอลลาร์/บาร์เรล - IQ Biz (9 มิ.ย. 66)
- 📈 สัญญาทองคำตลาดนิวยอร์กปิดพุ่งขึ้นในวันพฤหัสบดี (8 มิ.ย.)** โดยได้แรงหนุนจากการอ่อนค่าของดอลลาร์ และการคาดการณ์ที่ว่าธนาคารกลางสหรัฐ (เฟด) จะคงอัตราดอกเบี้ยในการประชุมเดือนนี้ หลังจากสหรัฐเปิดเผยตัวเลขผู้ยื่นขอสวัสดิการว่างงานสูงกว่าคาด ซึ่งบ่งชี้ว่าตลาดแรงงานสหรัฐเริ่มคลายความร้อนแรง ทั้งนี้ สัญญาทองคำตลาด COMEX (Commodity Exchange) ส่งมอบเดือนส.ค. พุ่งขึ้น 20.20 ดอลลาร์ หรือ 1.03% ปิดที่ 1,978.60 ดอลลาร์/ออนซ์ - IQ Biz (9 มิ.ย. 66)

ตลาดหุ้น

- 📈 ดัชนีดาวโจนส์ตลาดหุ้นนิวยอร์กปิดบวกในวันพฤหัสบดี (8 มิ.ย.)** หลังสหรัฐเปิดเผยตัวเลขผู้ยื่นขอสวัสดิการว่างงานสูงกว่าคาด ซึ่งบ่งชี้ว่าตลาดแรงงานสหรัฐเริ่มคลายความร้อนแรง และอาจเป็นปัจจัยชะลอการปรับขึ้นอัตราดอกเบี้ยของธนาคารกลางสหรัฐ (เฟด) ดัชนีเอสแอนด์พี 500 ปิดที่ 33,833.61 จุด เพิ่มขึ้น 168.59 จุด หรือ +0.50%, ดัชนี S&P500 ปิดที่ 4,293.93 จุด เพิ่มขึ้น 26.41 จุด หรือ +0.62% และดัชนี Nasdaq ปิดที่ 13,238.52 จุด พุ่งขึ้น 133.63 จุด หรือ +1.02% - IQ Biz (9 มิ.ย. 66)

สรุปข่าวเศรษฐกิจและตลาดในประเทศ

เศรษฐกิจไทย

- 🔄 แผนระดมทุนอีอีซีผ่านหุ้น-พันธบัตร สิ้นทรัพย์ดิจิทัล** สกพอ.ผนิก กลด. ตลก.-สปท. ดันกระดานหุ้น สร้างกลไกตลาดทุนสำหรับอีอีซี ระดมทุนทั้งหุ้น พันธบัตร รูปแบบสกุลเงินดอลลาร์ เล็งเฟสต่อไปทำสกุลเงินหยวน พร้อมระดมทุน ผ่านสินทรัพย์ดิจิทัล ถึงกลุ่มเป้าหมายเบื้องต้น 2,000 ราย ระดมทุน - กรุงเทพธุรกิจ (9 มิ.ย. 66)
- 🔄 'อีซูซุ' ปักหลักลงทุนไทย ยึดเบอร์ 1 ส่วนแบ่งปิกอัพ** "อีซูซุ" ยืนยันปักหลักลงทุนไทย ไม่ย้ายฐานการผลิตไปอินโดนีเซีย เผยมีส่วนแบ่งตลาดปิกอัพในไทยเกือบ 50% ส.อ.ท. ชี้ตลาดรถปิกอัพของไทยโดดเด่นสุดในอาเซียน "ปียโอไอ" ยืนยันยานยนต์เป็นอุตสาหกรรมเป้าหมายของไทย สปท.เชื่อไทยยังมีเสน่ห์ ดึงลงทุน - กรุงเทพธุรกิจ (9 มิ.ย. 66)
- 📈 ผนว! การเมืองเปลี่ยนชื่อ** ม.หอการค้าไทย เผยดัชนีเชื่อมั่นผู้บริโภคเดือน พ.ค.66 ดีขึ้นสูงสุดรอบ 39 เดือน แต่กังวลการเมือง ชี้ถ้าเดือน ก.ย.ยังไม่มีรัฐบาลใหม่ หรือ "พิธา" ไม่ได้เป็นนายกรัฐมนตรี มีการเปลี่ยนชื่อตั้งรัฐบาล เกิดประท้วงนอกสภา เศรษฐกิจจะโตต่ำแค่ 2.5-3% ถ้าทุกอย่างราบรื่นโตตามเป้า 3-3.5% - ไทยรัฐ (9 มิ.ย. 66) - IQ Biz (9 มิ.ย. 66)

SET

- 📈 SET ปิดที่ 1,559.50 จุด เพิ่มขึ้น 26.29 จุด (+1.71%)** มูลค่าการซื้อขาย 59,630.89 ล้านบาท การซื้อขายหุ้น ดัชนีฟื้นตัวขึ้น โดดเด่นกว่าภูมิภาคโดยดัชนีทำจุดต่ำสุด 1,530.55 จุด ทำจุดสูงสุดที่ 1,559.50 จุด - IQ Biz (8 มิ.ย. 66)

ADVANC

- 🔄 ประธานบอร์ดกสทช.มองดีล "ไอโอเอส" เทคโอเวอร์ "3 บีบี" ไม่ต่างจากดีลควบรวมทรูดีแทค** ลุยพิจารณาเข้ม ตั้งคณะอนุฯ 4 ชุด ดำเนินการภายใน 30 วัน ยื้อบานสุดไม่เกิน 6 เดือน ชี้ที่ผ่านมาล่าช้าเพราะได้เอกสารไม่ครบ ด้าน "ไอโอเอส" ยินส่งเอกสารครบ มั่นใจได้ข้อสรุปภายในไตรมาส 2 นี้ ประกาศลงทุนขยายธุรกิจบรรดาคอนเน็คทีฟ - กรุงเทพธุรกิจ (9 มิ.ย. 66)

AMA

- 🔄 AMA ส่งสิทธิกริจจนส่งทางบก-ทางเรือครึ่งปีหลัง 2566 โดดเด่น** ลูกค้าสั่งเพิ่มรถ 30 คัน แยกต้นทุนน้ำมันลดต้นทุนมาร์จิ้นฟู เล็งซื้อเรือให้บริการเพิ่มขึ้น ชี้ความต้องการนำเข้าน้ำมันประเทศจีน-อินเดียล้น - กัณฑ์ (9 มิ.ย. 66)

CKP















- 🔄 CKP มั่นใจชื้อนน้ำจืด-ไข่-หอย** เดินเครื่องผลิตไฟฟ้าได้ตามสัญญา ย้ำรักษาอัตรากำไรในระดับที่เหมาะสม ขณะที่ปรับขึ้นค่า Ft หนุน ล้นเดินหน้าศึกกลางกุ่มพลังงานสะอาดทั้งใน-ต่างประเทศ ไฟกสิวิทย์นาม ที่มีความต้องการพลังงานลมเป็นจำนวนมาก - กัณฑ์ (9 มิ.ย. 66)

สรุปข่าวเศรษฐกิจและตลาดในประเทศ (ต่อ)

EPG	↔ EPG เดินหน้าทุ่มงบ 680 ล้านบาท เสริมแกร่งธุรกิจยาว 3 ปี พร้อมตอกย้ำปีนี้รายได้ทะยาน 10% มาอยู่ที่ราว 1.32 หมื่นล้านบาท ขานรับธุรกิจทุกกลุ่มสดใส บิ๊ก "รศ.ดร. เฉลียว วัชรปกรณ" แจงราคาน้ำมันขยับไม่กระทบมาร์จิ้น ระบุอัพเกรดกระบวนการผลิตใหม่เพิ่ม - กันยายน (9 มิ.ย. 66)
FPI	↔ FPI ย้ำเป้ารายได้ปีนี้โตแตะ 3 พันล้านบาท หลังธุรกิจอินเดียฟื้นตัวแรงโตเกิน 100% พุ่งขึ้นเป็น 240 ล้านบาท ฟากผู้บริหารโชว์ เบิกมือในมือ 800 ล้านบาท บุกเข้าปีนี้ 50% แยมธุรกิจ OEM กระแสตอบรับจากลูกค้า EV ดีตามคาด พร้อมเดินหน้าลงทุนอีอีพี และ ซาอุดีอาระเบีย หนุนโตก้าวกระโดด - กันยายน (9 มิ.ย. 66)
IP	↔ IP ส่งสัญญาณธุรกิจโตต่อเนื่องทุกกลุ่มธุรกิจ หลังไตรมาสแรกรายได้-กำไรโตเด่นพุ่งเกือบ 32% มั่นใจไตรมาส 2/2566 ไปได้ เดินหน้าคลอดผลิตภัณฑ์ใหม่ พร้อมขยายสาขาร้านขายยา คาดสิ้นปีแตะ 35 สาขา แยมเตรียมดันบริษัทลูกเข้าตลาดเสริมแกร่ง มั่นใจ ผลงานทำนิวไฮต่อ - กันยายน (9 มิ.ย. 66)
JMT	↔ JMT โชว์ศักยภาพปิดดีลหนักก่อนใหญ่รวม 6 หมื่นล้านบาท จากสถาบันการเงินธนาคารพาณิชย์ ดันพอร์ตบริหารหนี้ด้วยคุณภาพ ของบริษัท และ JK AMC พุ่งทะลุเจียด 440,000 ล้านบาท ชูปีนี้ปีที่ดีที่สุด เล็งซื้อหนี้เพิ่มอีก แยมไตรมาส 2 การจัดเก็บดีต่อเนื่อง ผลงานทั้งปีตลบตลบ มั่นใจกำไรเข้าเป้า 30% - กันยายน (9 มิ.ย. 66)
STANLY	↔ STANLY มองยอดผลิตรถเพิ่มขึ้น หนุนความต้องการชิ้นส่วนยานยนต์ไฟส่องสว่างเพิ่มขึ้นตาม ระบุภาพรวมอุตสาหกรรมผลิต รถยนต์ครึ่งปีหลัง 2566 มีแนวโน้มโตต่อเนื่องหลังปัญหาขาดแคลนชิปคลี่คลาย ค่าयरณมีแผนการออกรถรุ่นใหม่หลายรุ่นหนุน พร้อมมองหาก "อีซูซุ" ขยายฐานการผลิตไปอินโดนีเซียจริง จะทำให้ความต้องการชิ้นส่วนยานยนต์ไฟส่องสว่างเพิ่มขึ้น - กันยายน (9 มิ.ย. 66)
STARK	🔴 สมาคมบจ. (AIMC) จ่อรวมตัวฟ้องบจ.สตาร์กฯ (STARK) เรียกร้องค่าเสียหาย หากพบ STARK ตกแต่งบัญชี ลุ้นส่งงบฯ 16 มิ.ย.นี้ พร้อมเสนอ 5 แนวทางป้องกันอุตสาหกรรมกองทุนไม่ให้ซ้ำรอยกับก.ล.ด.และตลก. ด้านตลาดหลักทรัพย์ฯ สั่ง STARK ชี้แจงความ คืบหน้าการจัดทำงบฯ ปี 65 การจัดทำ Special Audit ภายในวันที่ 13 มิ.ย. 66 - ข่าวหุ้น (9 มิ.ย. 66)
THG	↔ THG จับมือ IFF Holdings บิ๊กอสังหาฯ เวียดนาม และมีตรโมดิการแพทย์ ลงทุนโครงการ BeWell Wellness Clinic มูลค่า 170 ล้านบาท เจาะกลุ่มลูกค้าไฮเอนด์ที่สนใจดูแลสุขภาพและชะลอวัย นำร่องสาขาแรกในโฮจิมินห์ปลายปีนี้ พร้อมตั้งเป้าขยายสาขาเพิ่มที่ ดานัง-โฮจิมินห์ภายในปี 68 - ข่าวหุ้น (9 มิ.ย. 66)

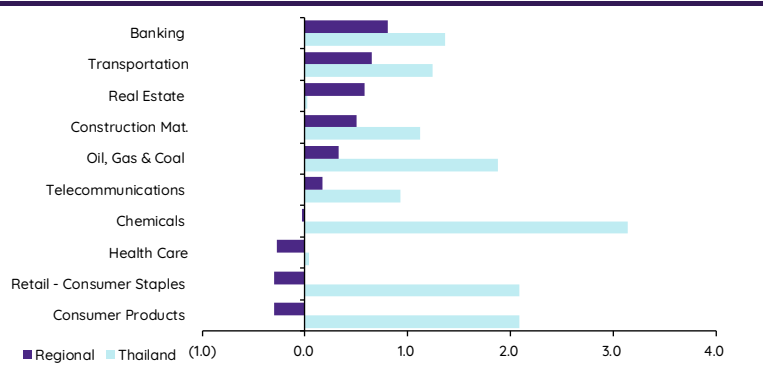
Update ทภาวะตลาด

การเคลื่อนไหวของตลาดทั่วโลก

	Performance (%)							PE (x)		EPS gth (%)		PBV (x)		ROE (%)	
	8-Jun	Index	Chg (pts)	1D	WTD	MTD	YTD	23F	24F	23F	24F	23F	24F	23F	24F
S&P 500		4,294	26.41	0.6	0.3	2.7	11.8	19.4	17.8	(1.3)	9.4	3.9	3.5	18.2	18.6
Euro Stoxx 600		461	(0.10)	(0.0)	(0.3)	2.0	8.4	12.9	12.0	2.8	7.3	1.7	1.6	12.3	12.5
Japan		31,641	(272.47)	(0.9)	0.4	2.4	21.3	20.5	17.7	7.8	15.7	1.8	1.6	8.9	8.9
Hang Seng		19,299	47.18	0.2	1.8	5.8	(2.4)	9.5	8.7	9.3	9.6	1.1	1.0	10.9	11.0
MSCI Asia x J		637	(0.78)	(0.1)	0.7	3.1	2.8	14.2	11.7	(0.5)	21.2	1.4	1.3	10.0	11.2
Philippines		6,539	(25.34)	(0.4)	0.4	1.0	(0.4)	12.1	11.0	14.5	10.9	1.4	1.3	11.5	11.6
Indonesia		6,666	46.57	0.7	0.5	0.5	(2.7)	13.8	12.8	2.4	8.0	1.9	1.7	13.6	13.4
Malaysia		1,375	(4.01)	(0.3)	(0.5)	(0.9)	(8.1)	13.3	12.3	9.2	7.9	1.2	1.2	9.3	9.6
Thailand		1,560	26.29	1.7	1.8	1.7	(6.5)	16.6	14.7	(0.3)	13.2	1.5	1.5	9.1	10.2
Asean 4 - simple avg.				0.4	0.6	0.6	(4.4)	14.0	12.7	6.4	10.0	1.5	1.4	10.9	11.2
China		3,214	15.83	0.5	(0.5)	0.3	4.0	11.2	9.8	24.1	14.7	1.3	1.2	11.5	11.9
India		62,849	(294.32)	(0.5)	0.5	0.4	3.3	20.6	17.6	21.0	17.0	3.2	2.8	15.0	15.6
Singapore		3,187	7.03	0.2	0.6	0.9	(2.0)	10.4	10.0	23.5	3.4	1.0	1.0	9.9	9.9
Taiwan		16,734	(188.79)	(1.1)	0.2	0.9	18.4	17.7	14.4	(30.8)	23.0	2.1	1.9	11.9	13.3
Korea		2,611	(4.75)	(0.2)	0.4	1.3	16.7	15.4	10.2	(26.0)	51.1	1.0	0.9	6.3	8.9
Others				(0.2)	0.2	0.8	8.1	15.0	12.4	2.3	21.9	1.7	1.6	10.9	11.9

การเคลื่อนไหวรายกลุ่มอุตสาหกรรมของตลาดหุ้นภูมิภาค

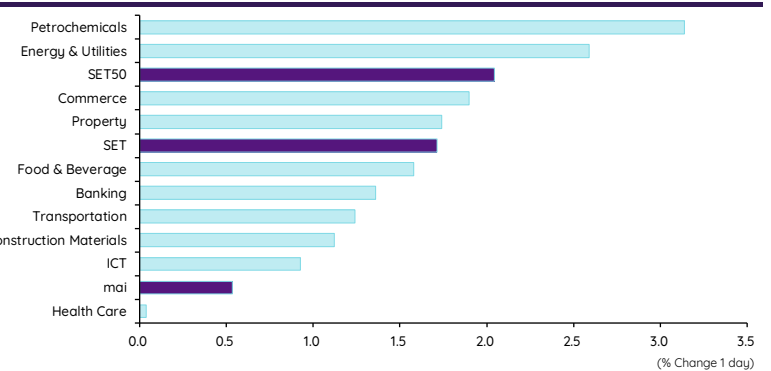
	Price performance (%) *			
	8-Jun	WoW	MoM	YTD
Banking	0.81	1.74	0.89	(0.78)
Chemicals	(0.03)	0.61	(0.45)	1.63
Construction Mat.	0.50	2.50	11.45	13.51
Consumer Products	(0.30)	1.20	(3.06)	(4.02)
Health Care	(0.27)	0.21	(1.39)	(0.47)
Oil, Gas & Coal	0.33	1.08	(0.43)	(3.30)
Real Estate	0.58	3.48	(3.74)	(11.71)
Retail - Consumer Staples	(0.30)	1.20	(3.06)	(4.02)
Telecommunications	0.17	2.16	2.73	6.57
Transportation	0.65	2.11	0.77	(0.83)



* การเคลื่อนไหวรายกลุ่มอุตสาหกรรมของตลาดหุ้นภูมิภาค (%) อินทิสคต US\$ และการเคลื่อนไหวรายกลุ่มอุตสาหกรรมของตลาดหุ้นไทย (%) อินทิสคตบาท

การเคลื่อนไหวรายกลุ่มอุตสาหกรรมของตลาดหุ้นไทย

	Price performance (%)			
	8-Jun	WoW	MTD	YTD
Banking	1.36	2.46	2.85	2.83
Commerce	1.90	(0.65)	(2.37)	(7.67)
Construction Materials	1.12	2.95	3.38	(5.04)
Energy & Utilities	2.59	4.71	3.10	(14.46)
Food & Beverage	1.58	2.55	2.25	(6.85)
Health Care	0.04	1.17	1.27	(1.84)
ICT	0.93	2.56	1.23	(3.33)
Petrochemicals	3.14	5.77	5.49	(15.59)
Property	1.74	2.46	1.98	(7.73)
Transportation	1.24	1.62	1.59	(7.52)
SET	1.71	2.50	1.69	(6.54)
SET50	2.04	3.13	2.30	(5.90)
MAI	0.53	2.65	1.40	(14.99)



มูลค่าการซื้อขาย 10 อันดับ

Stock	Price (฿)	Value (฿mn)	Chg (%)
AH	36.50	2,996.50	(7.01)
PTT	31.75	2,723.99	3.25
KBANK	133.50	2,656.64	1.14
DELTA	103.50	1,989.79	2.99
CPALL	63.00	1,918.71	0.80
BANPU	8.65	1,612.67	2.37
SCB	107.50	1,601.06	1.90
PTTEP	152.00	1,544.96	1.33
GULF	47.25	1,438.59	3.28
BDMS	28.50	1,432.47	-

ราคาเพิ่มขึ้น 10 อันดับ

Stock	Price (฿)	Value (฿mn)	Chg (%)
PORT	1.70	26.76	15.65
WAVE	0.21	22.43	10.53
EMC	0.13	0.15	8.33
TSE	2.56	57.50	7.56
TRITN	0.15	7.11	7.14
NKI	32.00	0.00	6.67
TGPRO	0.16	0.15	6.67
BAM	11.40	301.29	6.54
BEC	9.30	71.81	6.29
Q-CON	15.90	33.47	6.00

ราคาลดลง 10 อันดับ

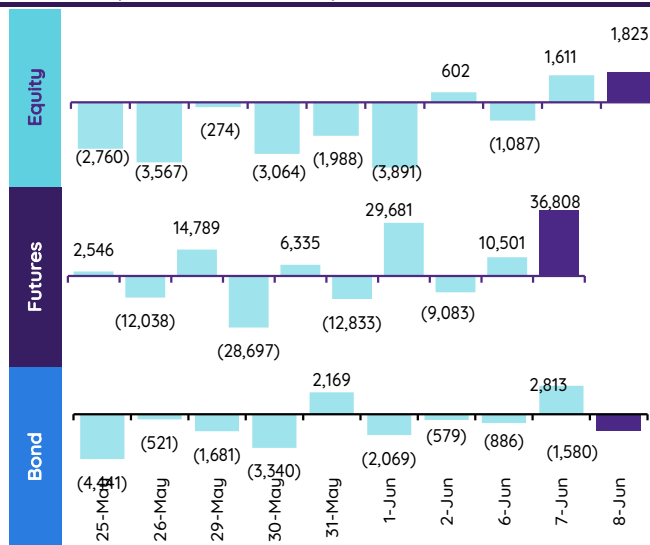
Stock	Price (฿)	Value (฿mn)	Chg (%)
AKS	0.01	0.11	(50.00)
BTNC	38.50	2.65	(10.47)
NC	10.20	8.65	(8.11)
KAMART	12.70	448.00	(7.30)
AH	36.50	2,996.31	(7.01)
STARK	0.14	84.33	(6.67)
PRIME	1.37	3.57	(4.86)
WACOAL	34.50	0.04	(4.83)
PTECH	17.00	0.16	(4.49)
TSI	0.23	0.01	(4.17)

ทิศทางของกระแสเงินทุนต่างชาติ

การเคลื่อนย้ายเงินทุนต่างชาติในตลาดหุ้นภูมิภาค

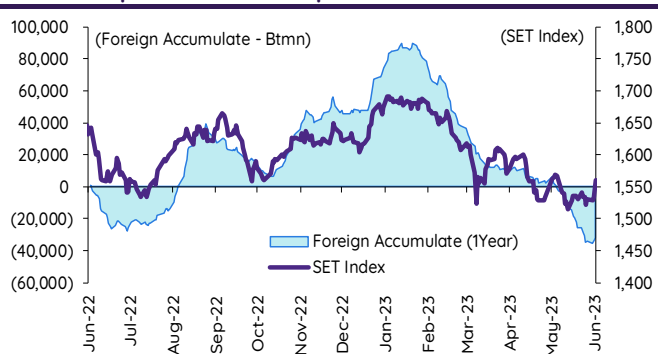
(US\$ Mn)	Thailand	Indonesia	Philippines	Malaysia	Vietnam	India	Taiwan	South Korea	Japan
Daily									
8-Jun-23	53	(26)	(7)		(13)		(756)	(467)	
7-Jun-23	46	(31)	3	(21)	(7)	175	502	125	
6-Jun-23	(31)	13	2	(22)	3	134	(48)		
5-Jun-23		49	(2)		(5)	(62)	75	(35)	
2-Jun-23	17		4	(16)	(10)	78	583	268	4,366
Weekly									
WTD	68	5	(5)	(43)	(22)	247	(227)	(377)	4,366
2-Jun-23	(249)	93	(77)	(110)	(50)	1,436	1,956	1,185	4,366
26-May-23	(352)	146	43	(13)	(101)	895	2,279	1,066	2,697
19-May-23	(312)	60	4	(47)	33	845	2,316	1,102	6,287
12-May-23	(138)	(140)	(12)	(10)	(6)	1,225	(470)	(31)	5,957
Monthly									
MTD	(28)	5	(9)	(68)	(37)	647	207	(67)	4,366
May-23	(967)	109	(81)	(159)	(131)	5,008	5,205	3,114	17,709
Apr-23	(231)	828	34	(56)	(118)	1,923	(2,553)	616	34,505
Mar-23	(792)	272	(498)	(301)	117	1,816	(30)	(689)	(21,946)
YTD	(2,746)	1,388	(574)	(706)	(34)	5,096	10,830	9,133	36,040

ยอดซื้อขายสุทธิรายวันของนักลงทุนต่างชาติในประเทศไทย

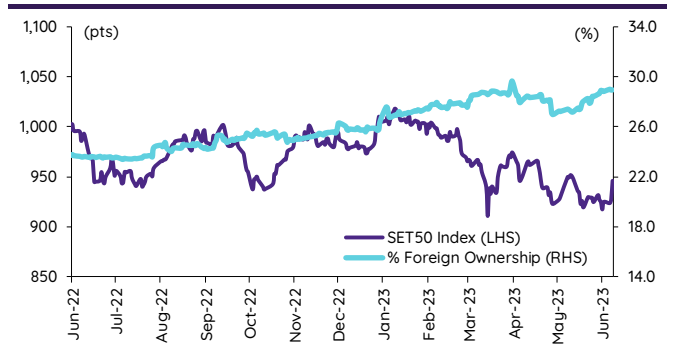


	Equity (Btmn)	SET50 futures (Contract)	Bond (Btmn)
Daily			
8-Jun-23	1,823	36,808	6,929 (1,580)
Weekly			
WTD	2,347	38,226	7,202 347
2-Jun-23	(8,615)	9,275	1,733 (5,499)
26-May-23	(12,189)	22,910	4,265 (18,358)
19-May-23	(10,679)	(17,545)	(3,244) (17,670)
12-May-23	(4,673)	(4,399)	(836) 42,908
Monthly			
MTD	(942)	55,074	10,339 (2,300)
May-23	(33,276)	(14,921)	(2,765) 22,885
Apr-23	(7,885)	(78,214)	(14,787) (20,793)
Mar-23	(31,708)	116,388	22,002 31,345
Quarterly			
QTD	(42,103)	(38,061)	(7,213) (209)
1Q23	(56,876)	(107,230)	(22,225) 22,792
4Q22	52,459	106,759	21,545 105,445
3Q22	37,606	1,819	715 (707)
2Q22	1,765	(59,103)	(11,018) 22,811
YTD	(98,979)	(145,291)	(29,438) 22,583
2022	202,694	80,374	17,729 213,107
2021	(48,578)	66,808	13,196 212,522

การซื้อขายสุทธิสะสมของนักลงทุนต่างชาติ และ SET



SET50 และสัดส่วนการถือครองของต่างชาติ (ไม่รวม NVDR)



การซื้อขายสุทธิของนักลงทุนต่างชาติ

สัดส่วนการถือครองหุ้นของนักลงทุนต่างชาติเปลี่ยนแปลงมากที่สุด 10 อันดับ

	Fgn hld (%)	Δ Fgn (M.shares)	Buy* (Btmn)
PTTEP	13.60	5.39	820
ADVANC	35.69	0.49	107
BBL	28.45	0.60	98
KBANK	43.80	0.51	68
IVL	70.87	1.70	57
TCAP	16.15	0.51	26
JMT	4.01	0.66	26
SCB	18.76	0.20	22
SIRI	22.71	8.81	17
TTB	28.14	7.88	13

	Fgn hld (%)	Δ Fgn (M.shares)	Sell* (Btmn)
CPALL	29.93	(29.31)	(1,847)
DELTA	94.64	(5.43)	(562)
CPALL	29.93	(29.31)	(1,847)
BCP	13.21	(4.08)	(136)
TU	23.44	(7.68)	(107)
SCGP	4.38	(2.06)	(81)
HMPRO	15.22	(4.71)	(65)
AP	24.24	(5.51)	(63)
CPF	24.89	(2.53)	(54)
PTTGC	10.85	(1.35)	(52)

ชื่อ-ขาย (สุทธิ) สูงสุด 10 อันดับ NVDR

	Buy* (Btmn)	Sell* (Btmn)
KBANK	585	(670)
PTTGC	399	(222)
LH	375	(207)
AH	289	(182)
GULF	279	(169)
BANPU	271	(161)
CRC	250	(126)
HANA	239	(121)
JMT	237	(96)
PTTEP	235	(95)

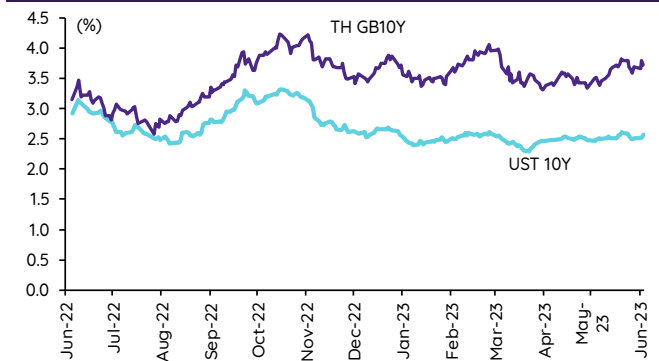
* ประมาณการโดย InnovestX Research

Update ราคาสินทรัพย์ประเภทต่างๆ

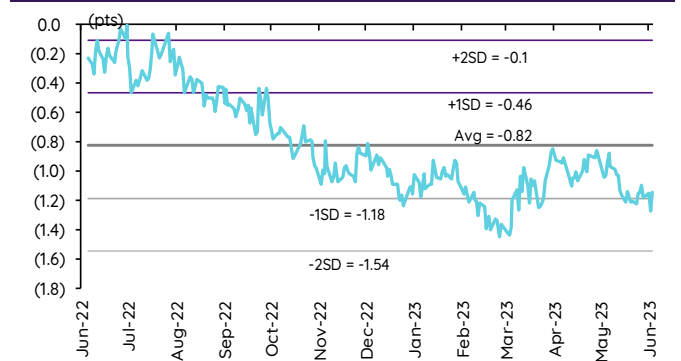
ดัชนีชี้วัดที่สำคัญ

	ราคาปิด	8 มิ.ย.	WoW	MoM	YoY	YTD
ดัชนีความเชื่อมั่น						
VIX Index	13.65	(2.08)	(12.78)	(22.92)	(43.03)	(37.01)
Europe CDS (bps)	76.991	(0.19)	(3.43)	(10.87)	(13.07)	(13.62)
LIBOR OIS Spread (bps)	0.26436	0.28	(1.64)	3.87	14.32	10.14
TED Spread (bps)	0.2826	4.49	12.73	12.53	(16.94)	(14.18)
อัตราแลกเปลี่ยน:						
Dollar Index	103.32	(0.76)	(0.23)	1.63	0.75	(0.17)
สหรัฐดอลลาร์/บาท	34.59	(0.45)	0.10	2.71	0.23	0.28
ยูโร/สหรัฐดอลลาร์	1.08	0.77	0.20	(1.68)	0.59	0.71
สหรัฐดอลลาร์/เยนญี่ปุ่น	138.88	(0.86)	0.06	2.74	3.49	5.93
ตราสารหนี้: (เปลี่ยนแปลง basis points)						
อัตราอ้างอิงพันธบัตรรัฐบาลไทย 2 ปี	2.08%	0.57	(1.12)	15.56	46.70	45.03
อัตราอ้างอิงพันธบัตรรัฐบาลไทย 10 ปี	2.57%	4.78	7.17	8.47	(36.04)	(7.06)
อัตราอ้างอิงพันธบัตรรัฐบาลสหรัฐ 2 ปี	4.51%	(5.00)	16.36	47.80	172.02	8.06
อัตราอ้างอิงพันธบัตรรัฐบาลสหรัฐ 10 ปี	3.72%	(7.15)	10.59	21.08	68.37	(15.11)
สินค้าโภคภัณฑ์:						
CRB Index	544.68	(0.17)	0.24	(0.40)	(14.35)	(1.82)
ทองคำแท่ง (ดอลลาร์ต่อออนซ์)	1,965.17	1.31	(0.62)	(3.38)	6.05	7.76
ค่าการกลั่น (ดอลลาร์ต่อบาร์เรล)	4.66	3.10	(0.64)	57.97	(76.87)	(55.79)
น้ำมันตลาดดูไบ (ดอลลาร์ต่อบาร์เรล)	75.83	0.45	1.21	0.94	(35.46)	(1.76)
น้ำมันตลาดนิวยอร์ก (ดอลลาร์ต่อบาร์เรล)	71.29	(1.71)	1.70	(3.28)	(41.62)	47.17
ค่าระวางเรือ (จุด)	1,040.00	1.96	10.99	(34.92)	(56.85)	(31.35)

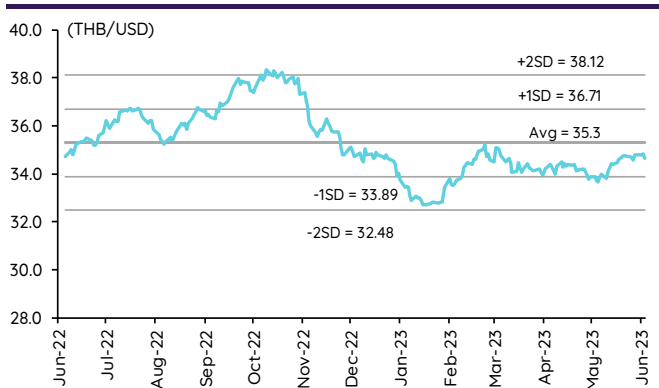
อัตราผลตอบแทนพันธบัตร 10 ปี ของไทยและสหรัฐฯ



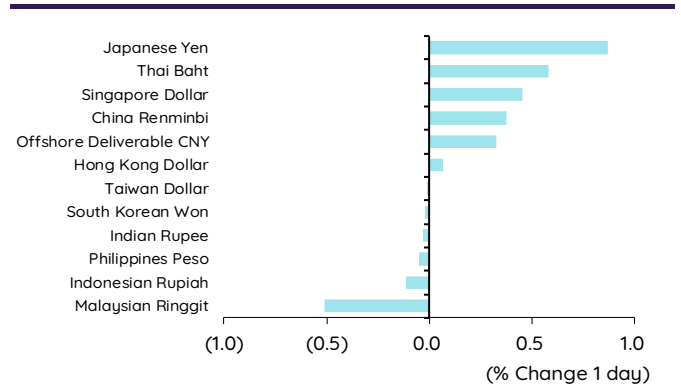
ผลต่างอัตราผลตอบแทนพันธบัตร 10 ปี ของไทยและสหรัฐฯ



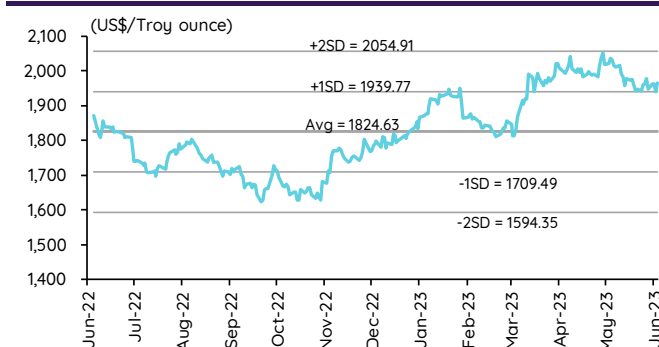
อัตราแลกเปลี่ยน THB/USD



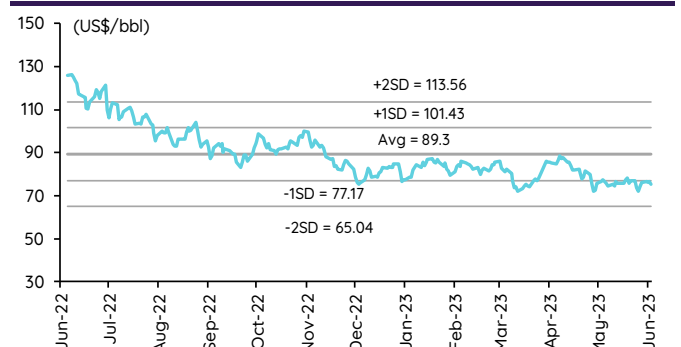
การเคลื่อนไหวของอัตราแลกเปลี่ยนในภูมิภาคต่อดอลลาร์ สรอ



ทองคำ



น้ำมันดิบ Brent



Note: Standard deviation (SD) ไม่ใช่สัญญาณซื้อขายหรือขาย

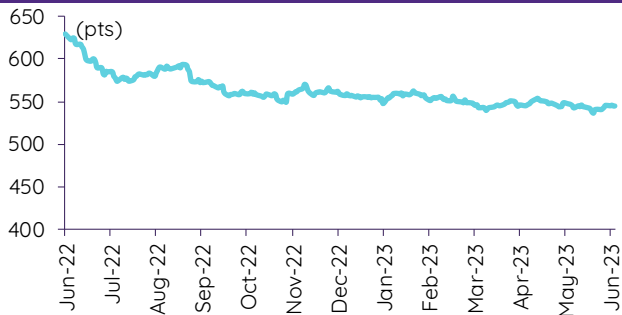
Update ราคาสินค้าโภคภัณฑ์

	As of 8-Jun-23	-1W %	Avg. Price QTD in 2Q23	% QoQ	% YoY	Avg. Price in '22	% YoY	Avg. Price in '23	% YoY	Update
CRB Index	544.68	0.6	545.53	(1.1)	(9.6)	592.61	10.66	549.11	(7.3)	Daily
Energy Prices										
Crude Oil - Dubai (US\$/bbl)	75.90	5.3	78.56	(1.2)	(18.9)	97.10	41.01	79.10	(18.5)	Daily
Brent Crude (US\$/bbl)	75.26	4.6	79.13	(2.7)	(20.5)	99.93	41.71	80.40	(19.5)	Daily
West Texas Int. Cushing (US\$/bbl)	71.29	4.7	74.84	(1.6)	(24.8)	94.54	38.91	75.56	(20.1)	Daily
Crude Oil - Asia-Pacific Tapis Oil Spot (US\$/bbl)	78.91	2.7	82.06	(4.3)	(17.6)	107.55	49.75	84.17	(21.7)	Daily
Natural Gas Henry Hub (US\$/mmBTU)	2.32	2.8	2.48	(22.6)	(28.6)	4.61	67.16	2.89	(37.4)	Daily
Coal Price NEX (US\$/MT)	134.72	0.0	174.38	(34.3)	(35.5)	364.93	163.91	266.64	92.8	Friday
Oil Product Prices and Gross Refinery Margin										
Gas Oil 500 ppm Sulfur Singapore (US\$/bbl)	91.82	7.7	91.62	(13.5)	(17.7)	128.47	68.59	99.75	(22.4)	Daily
Gas Oil - Dubai (US\$/bbl)	15.92	20.8	13.06	(50.5)	(10.1)	31.37	327.29	20.65	(34.2)	Daily
Gasoline, 92 RON Spot (US\$/bbl)	88.12	6.8	89.30	(15.7)	(18.8)	109.73	43.14	92.27	(15.9)	Daily
Gasoline - Dubai (US\$/bbl)	12.22	17.3	10.74	(28.4)	(18.5)	12.63	62.02	13.17	4.3	Daily
Fuel Oil 180 Singapore Spot (US\$/bbl)	65.48	4.3	67.56	(36.2)	(20.3)	79.55	29.19	65.00	(18.3)	Daily
Fuel Oil - Dubai (US\$/bbl)	(10.42)	12.0	(11.00)	(33.1)	(9.3)	-17.55	140.85	(14.10)	(19.7)	Daily
Jet Kerosene - Spot Price (US\$/bbl)	92.60	8.6	92.42	(12.8)	(14.7)	124.29	68.00	100.15	(19.4)	Daily
Jet Kerosene - Dubai (US\$/bbl)	16.70	26.5	13.86	(47.6)	20.9	27.19	430.89	21.06	(22.6)	Daily
SG Refinery Margin (US\$/bbl)	4.66	(0.6)	8.26	28.9	1.7	6.43	83.38	6.43	(40.2)	Daily
Olefins Product Prices and Spread										
Ethylene, FOB Japan Spot (US\$/MT)	820	0.0	872	2.0	(21.6)	1,001	(0.87)	865	(13.6)	Tuesday
Ethylene Spread (US\$/MT)	258	1.7	244	447.5	6.2	212	(41.19)	196	(7.6)	Daily
Propylene (Olefins), FOB Japan Spot (US\$/MT)	775	(4.3)	877	(5.1)	(20.0)	990	(15.4)	903	(8.7)	Tuesday
Propylene Spread (US\$/MT)	213	(12.6)	248	11.0	16.7	201	(43.60)	234	16.6	Daily
Naphtha - Singapore Spot FOB (US\$/MT)	562	(0.8)	628	(10.2)	(28.9)	789	21.56	669	(15.2)	Daily
Polyolefins Prices and Spread										
Polye HDPE SE Asia (US\$/MT)	1,020	(1.9)	1,061	0.5	(17.9)	1,180	0.08	1,067	(9.6)	Tuesday
HDPE-Naphtha Spread (US\$/MT)	458	(3.3)	433	189.6	5.9	391	(26.19)	398	1.7	Daily
Polye LDPE-Film, CFR SE Asia Spot (US\$/MT)	1,010	(2.9)	1,076	(6.4)	(33.2)	1,438	(5.75)	1,118	(22.2)	Tuesday
LDPE-Naphtha Spread (US\$/MT)	448	(5.4)	448	130.3	(38.5)	649	(25.96)	449	(30.8)	Daily
PP Film, Spot South East Asia (US\$/MT)	970	(4.9)	1,037	(3.0)	(20.8)	1,174	(9.60)	1,055	(10.1)	Tuesday
PP Spread (US\$/MT)	408	(10.1)	409	10.6	(3.9)	385	(40.72)	386	0.4	Daily
MEG Prices and Spread										
MEG, CFR South East Asia (US\$/MT)	480	(1.0)	511	(2.7)	(25.9)	585	(13.93)	519	(11.2)	Tuesday
MEG Spread (US\$/MT)	-28	21.4	-30	273.8	3,453.7	-36	(167.17)	-17	n.m.	Tuesday
Aromatics Product Prices and Spread										
Paraxylene, FOB USG Spot (US\$/MT)	1,020	(2.4)	1,099	(0.1)	(4.4)	1,261	40.96	1,099	(12.8)	Tuesday
Paraxylene Spread (US\$/MT)	378	(13.0)	434	1.7	30.6	442	42.51	430	(2.8)	Tuesday
Paraxylene - 92 RON Spread (US\$/MT)	268	(21.4)	337	14.9	60.3	325	35.01	312	(4.0)	Daily
Toluene, FOB Korea Spot (US\$/MT)	850	(1.2)	883	0.8	(0.1)	963	32.26	879	(8.7)	Tuesday
Benzene, CFR Japan Spot (US\$/MT)	835	(1.2)	920	(3.0)	(15.7)	1,057	13.52	936	(11.4)	Tuesday
Benzene Spread (US\$/MT)	344	(3.0)	375	11.7	25.4	367	4.35	353	(3.9)	Daily
Benzene - 92 RON Spread (US\$/MT)	83	(41.0)	159	11.4	3.3	121	(56.40)	149	23.6	Daily
Condensate (US\$/MT)	642	5.2	664	(1.2)	(18.6)	818	40.13	669	(18.3)	Daily
PTA Prices and Spread										
PTA, CFR South East Asia (US\$/MT)	760	(2.6)	825	2.7	(3.0)	885	25.47	812	(8.2)	Tuesday
PTA Spread (US\$/MT)	77	(4.1)	88	33.0	10.0	40	(62.02)	76	88.6	Tuesday
PVC Prices and Spread										
PVC, CFR South East Asia (US\$/MT)	800	(2.4)	844	(6.2)	(39.5)	1,152	(20.27)	875	(24.0)	Tuesday
Ethylene Spread (US\$/MT)	542	(4.3)	600	(18.9)	(48.5)	940	(13.31)	679	(27.7)	Tuesday
Ethylene Dichloride CFR Far East Asia (US\$/MT)	335	0.0	314	8.2	(62.9)	543	(26.02)	301	(44.6)	Tuesday
Metal										
Gold (US\$/Troy Ounce)	1,965	0.1	1,992	5.3	6.0	1,802	0.17	1,934	7.3	Daily
LME Copper 3 Month Rolling Forward (US\$/MT)	8,293	2.3	8,507	(5.0)	(14.7)	8,805	(5.25)	8,762	(0.5)	Daily
Silver Future (US\$/Troy Ounce)	24	3.2	25	7.8	6.2	22	(12.92)	24	7.6	Daily
China Composite Steel Prices (CNY/MT)	4,071	2.5	4,215	(6.3)	(19.1)	4,770	(12.85)	4,377	(8.2)	Daily
Agriculture Prices										
Malaysian Crude Palm Oil Spot Price(MYR/MT)	3,404	(2.7)	3,917	(2.4)	(36.3)	5,136	15.59	3,972	(22.7)	Daily
SGX Ribbed Smoked Sheet 3 (RSS3) Futures (US\$/KG)	158	2.3	156	(3.4)	(25.8)	184	(11.85)	159	(13.5)	Daily
Sugar #11 (US\$/LB)	25	2.2	25	29.0	45.5	17	19.51	21	23.1	Daily
Freight Rate										
Baltic Freight Index: BDIY	1,040	6.4	1,393	36.8	(31.8)	1,931	(33.89)	1,179	(38.9)	Daily
Baltic Supramax Index: BSI58	766	(13.1)	1,068	15.3	(53.3)	2,006	(17.27)	988	(50.8)	Daily

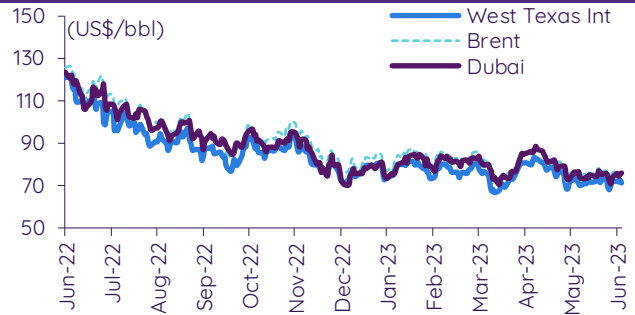
ที่มา: Bloomberg Finance L.P., IQ Professional, BANPU IIR, InnovestX Research

Update ราคาสินค้าโภคภัณฑ์

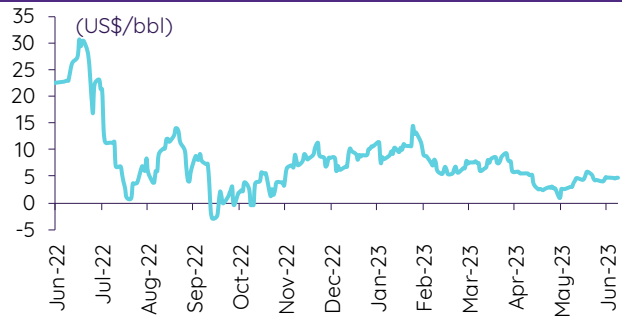
CRB US Spot All Commodities Price Index



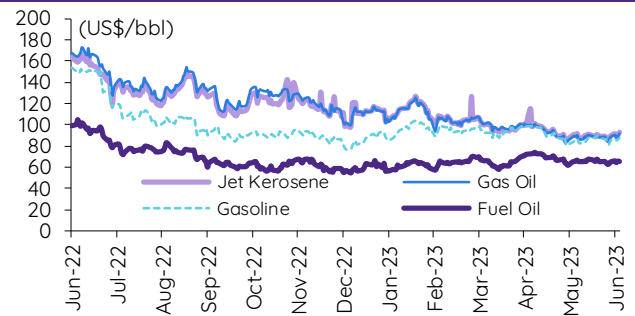
Crude prices



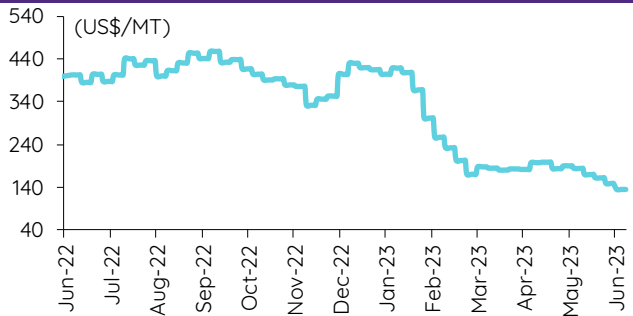
SG Dubai Hydrocracking Refinery Margin



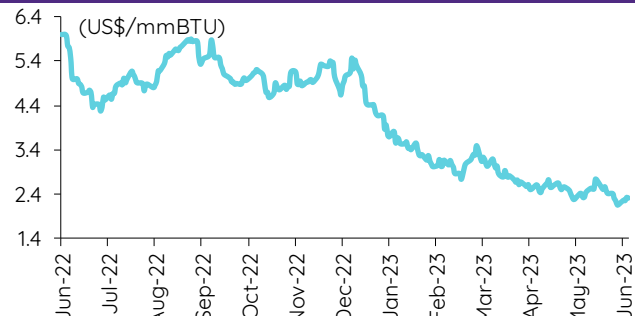
Oil product prices



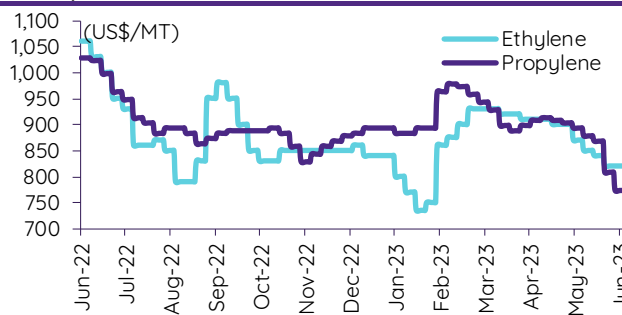
Coal price (NEX)



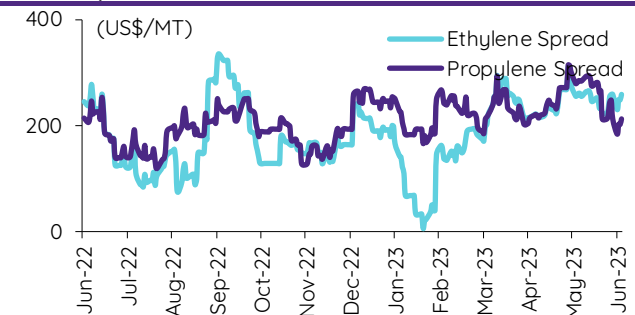
Natural gas prices (Henry hub)



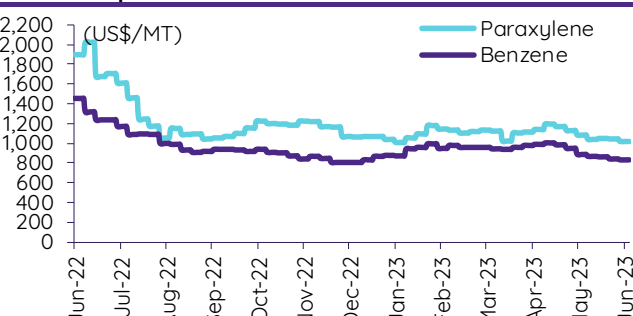
Olefins prices



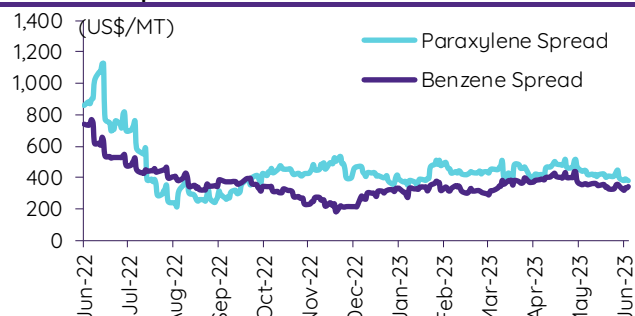
Olefins spreads



Aromatics prices

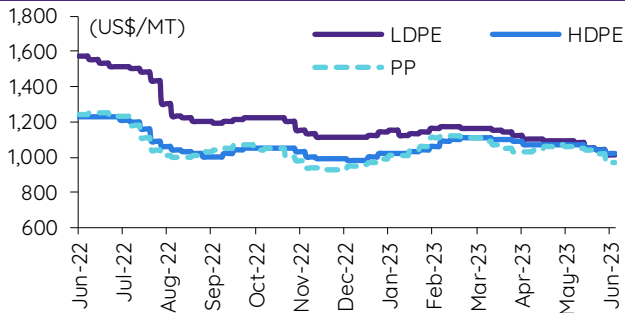


Aromatics spreads

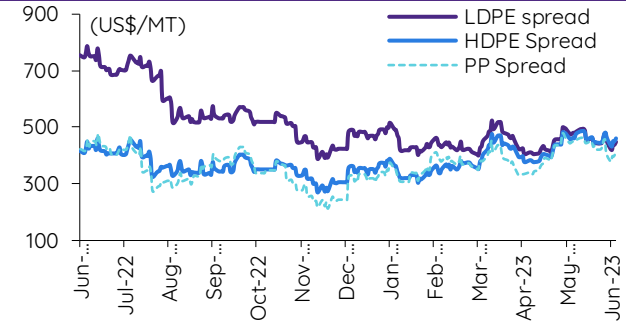


Update ราคาสินค้าโภคภัณฑ์

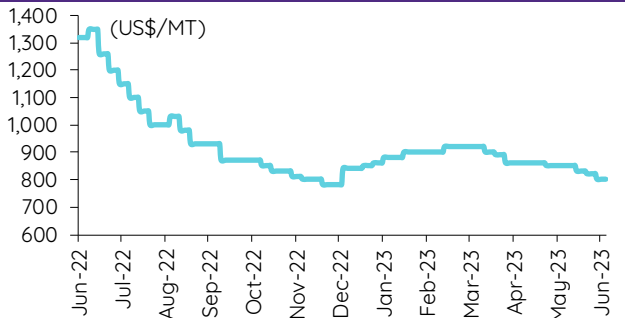
Polyolefins prices



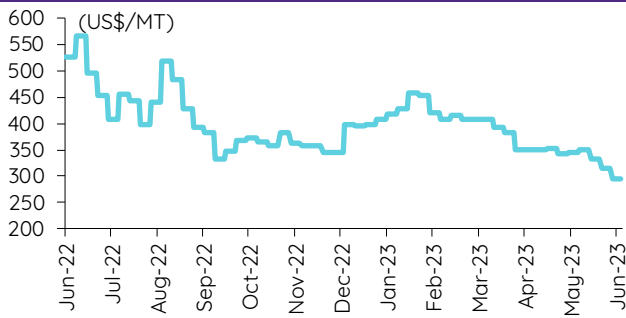
Polyolefins-Naphtha spreads



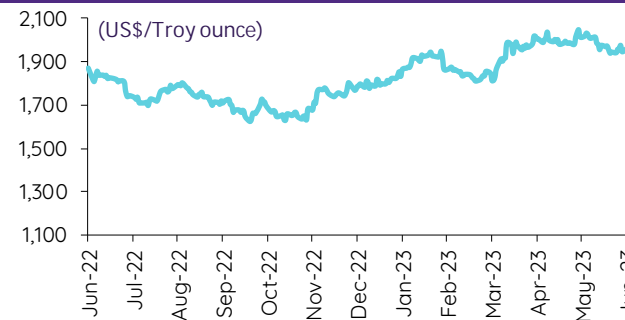
PVC price



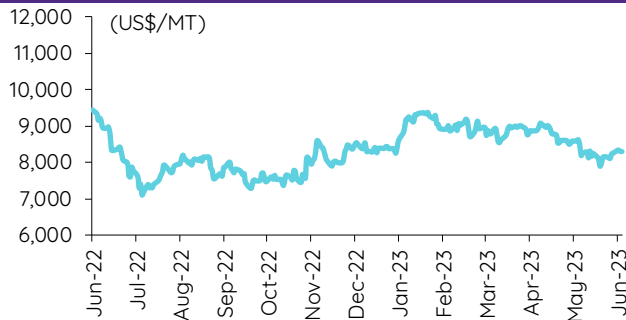
PVC spread



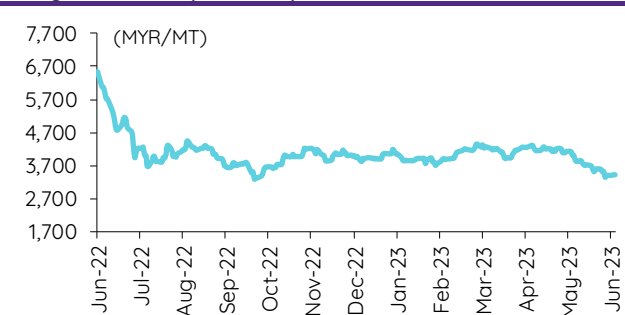
Gold price



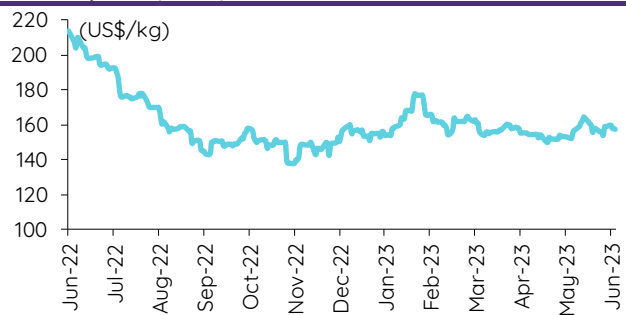
LME copper price



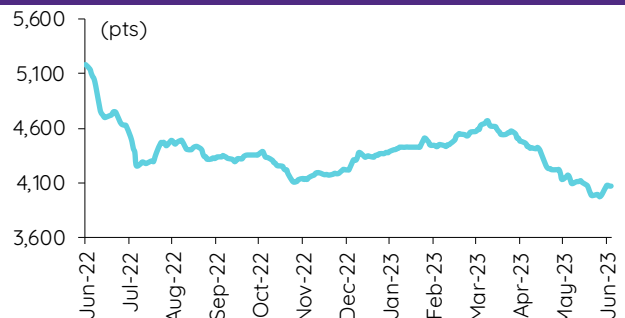
Malaysian crude palm oil price



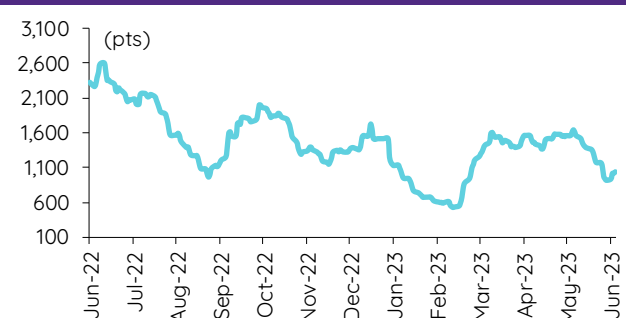
Rubber price (RSS3) futures



Steel price index



Baltic freight index



ข้อมูลการขายชอร์ต (short sales)

	ปริมาณหุ้น (หุ้น)	มูลค่าการขายชอร์ต (บาท)	ราคาเฉลี่ย (บาท)	ราคาต่ำสุด 8 พ.ย. 66	ส่วนต่างระหว่างราคาปิด กับราคาขายชอร์ต	% ปริมาณการขายชอร์ต เทียบกับกระดานหลัก
SPC	100	6,325	63.25	63.25	0.00	25.00
BTG-R	827,100	23,955,900	28.96	29.00	(0.13)	23.15
INTUCH-R	710,000	52,770,950	74.33	75.00	(0.90)	18.04
BCH-R	1,664,900	30,419,770	18.27	18.40	(0.70)	17.65
TPIPP-R	741,300	2,475,908	3.34	3.34	(0.00)	16.52
GFPT-R	1,519,500	18,492,970	12.17	12.10	0.58	16.48
CK-R	678,800	13,109,430	19.31	19.70	(1.97)	15.69
TQM-R	126,100	3,895,350	30.89	31.00	(0.35)	15.58
CPN-R	1,223,800	83,144,950	67.94	68.75	(1.18)	15.51
SPALI-R	1,486,000	31,674,280	21.32	21.40	(0.40)	15.35
TTW-R	344,800	2,956,585	8.57	8.60	(0.29)	15.25
CHG-R	2,303,600	7,215,344	3.13	3.12	0.39	14.57
OSP-R	914,500	27,623,850	30.21	30.50	(0.96)	14.17
RCL-R	718,000	16,989,830	23.66	23.80	(0.58)	13.84
MTC-R	1,190,700	48,677,925	40.88	41.25	(0.89)	13.80
PR9-R	78,800	1,393,730	17.69	17.70	(0.07)	13.59
PSL-R	2,757,700	26,864,370	9.74	9.80	(0.60)	13.49
ADVANC	647,800	139,758,600	215.74	217.00	(0.58)	12.34
RAM-R	17,100	787,450	46.05	46.00	0.11	12.13
CBG-R	738,400	47,547,500	64.39	65.50	(1.69)	11.88
OR-R	2,606,100	52,847,820	20.28	20.50	(1.08)	11.87
CRC-R	1,434,200	58,305,450	40.65	40.75	(0.24)	11.66
BPP-R	72,500	1,048,400	14.46	14.60	(0.95)	11.51
PTG-R	1,081,700	13,052,610	12.07	12.10	(0.27)	11.31
HANA-R	1,239,800	56,317,825	45.42	46.25	(1.78)	11.24
GLOBAL-R	1,336,800	22,892,510	17.12	17.20	(0.44)	11.18
PTT	9,694,400	300,212,350	30.97	31.75	(2.46)	11.11
BYD	564,200	4,259,600	7.55	7.60	(0.66)	11.10
MBK-R	211,800	3,608,100	17.04	17.20	(0.96)	10.88
MEGA-R	170,700	6,713,500	39.33	39.75	(1.06)	10.65
KKP	252,800	15,684,800	62.04	63.00	(1.52)	10.52
PTTEP-R	1,010,900	152,862,500	151.21	152.00	(0.52)	10.21
COM7	897,800	25,246,825	28.12	28.50	(1.33)	9.86
PLANB-R	653,900	5,717,675	8.74	8.80	(0.64)	9.37
FORTH-R	138,500	4,285,625	30.94	30.75	0.63	9.28
SHR	709,300	2,638,564	3.72	3.72	(0.00)	9.27
CKP	622,300	2,094,372	3.37	3.44	(2.16)	9.22
CPF-R	3,978,000	84,251,680	21.18	21.50	(1.49)	9.16
SAPPE-R	64,800	5,662,550	87.39	87.25	0.15	9.11
GLOBAL	1,079,700	18,420,080	17.06	17.20	(0.81)	9.03
KTB	4,661,700	89,238,470	19.14	19.40	(1.33)	8.85
TCAP-R	506,800	25,711,875	50.73	51.00	(0.52)	8.81
GULF-R	2,718,600	125,894,600	46.31	47.25	(1.99)	8.78
TFG-R	952,800	4,419,394	4.64	4.66	(0.47)	8.74
STA-R	466,500	8,771,990	18.80	19.00	(1.03)	8.65
TTA-R	508,800	3,620,245	7.12	7.15	(0.49)	8.49
AWC-R	2,835,100	14,059,675	4.96	5.05	(1.80)	8.48
EGCO	89,500	12,779,900	142.79	144.50	(1.18)	8.37
EGCO-R	88,500	12,630,250	142.71	144.50	(1.24)	8.28
JMART	1,056,200	20,141,480	19.07	19.30	(1.19)	8.03
CENDEL-R	292,000	14,592,875	49.98	50.00	(0.05)	7.93
BDMS	3,901,900	111,179,200	28.49	28.50	(0.02)	7.75
M	62,500	3,142,125	50.27	50.75	(0.94)	7.73
IVL-R	1,865,800	61,729,700	33.08	33.25	(0.50)	7.71
MAJOR-R	150,900	2,356,210	15.61	15.70	(0.55)	7.67
JAS-R	892,000	1,412,417	1.58	1.59	(0.41)	7.62
PTG	721,100	8,586,090	11.91	12.10	(1.60)	7.54
CPN	584,800	39,457,775	67.47	68.75	(1.86)	7.41
TISCO-R	236,900	22,848,400	96.45	96.75	(0.31)	7.39
BEM-R	2,665,400	22,271,970	8.36	8.40	(0.52)	7.35
DOHOME-R	863,400	11,006,540	12.75	13.00	(1.94)	7.35
HMPRO	2,073,200	28,055,660	13.53	13.70	(1.22)	7.32
AOT-R	1,013,200	71,549,000	70.62	71.25	(0.89)	7.29
VIBHA-R	77,600	196,102	2.53	2.52	0.28	7.21
SPALI	696,900	14,795,610	21.23	21.40	(0.79)	7.20
BANPU-R	13,239,600	114,989,335	8.69	8.65	0.41	7.13
RS	81,000	1,164,410	14.38	14.50	(0.86)	7.07
CENDEL	260,200	12,984,975	49.90	50.00	(0.19)	7.06
EA-R	1,353,700	86,752,000	64.09	65.00	(1.41)	7.02
RATCH	303,100	11,141,900	36.76	37.50	(1.97)	7.01
ADVANC-R	364,700	78,528,900	215.32	217.00	(0.77)	6.95
AP-R	1,033,000	11,743,180	11.37	11.40	(0.28)	6.93
BTS-R	1,688,000	12,195,965	7.23	7.35	(1.70)	6.88
PTTGC-R	1,952,100	73,496,800	37.65	38.25	(1.57)	6.79
KCE-R	414,400	16,110,200	38.88	39.50	(1.58)	6.63
IRPC	6,067,100	14,137,762	2.33	2.36	(1.26)	6.59
AMATA-R	649,500	14,462,790	22.27	22.70	(1.90)	6.59
WHA-R	6,038,900	26,484,406	4.39	4.48	(2.11)	6.53
SPRC-R	1,377,200	12,011,065	8.72	8.90	(2.01)	6.50
CKP-R	435,300	1,466,674	3.37	3.44	(2.05)	6.45
TASCO	151,900	2,810,150	18.50	18.60	(0.54)	6.42
PTTEP	633,400	96,042,700	151.63	152.00	(0.24)	6.40
TRUE-R	4,629,100	31,711,370	6.85	6.95	(1.43)	6.27
M-R	50,600	2,562,550	50.64	50.75	(0.21)	6.26
AEONTS	20,800	4,199,600	201.90	203.00	(0.54)	6.25
RJH	4,700	135,125	28.75	28.75	0.00	6.10
HMPRO-R	1,715,200	23,400,560	13.64	13.70	(0.42)	6.06

	ปริมาณหุ้น (หุ้น)	มูลค่าการซื้อขาย (บาท)	ราคาเฉลี่ย (บาท)	ราคาสูงสุด 8 มิ.ย. 66	ส่วนต่างระหว่างราคาปิด กับราคาซื้อขาย (บาท)	% ปริมาณการซื้อขาย เทียบกับกระดานหลัก
BAM-R	1,638,300	18,069,200	11.03	11.40	(3.25)	6.05
EPG-R	106,700	780,885	7.32	7.30	0.25	6.01
GPSC-R	452,700	26,230,375	57.94	58.75	(1.38)	5.97
ROJNA	65,400	379,810	5.81	5.85	(0.73)	5.96
BEM	2,141,900	17,785,275	8.30	8.40	(1.15)	5.91
PLANB	410,900	3,600,595	8.76	8.80	(0.42)	5.89
DELTA-R	1,151,200	115,067,500	99.95	103.50	(3.43)	5.88
BH	136,100	31,774,400	233.46	233.00	0.20	5.87
TIPH	35,600	1,557,500	43.75	44.50	(1.69)	5.82
SAT-R	507,900	9,672,850	19.04	20.00	(4.78)	5.82
PTTGC	1,668,700	62,695,525	37.57	38.25	(1.77)	5.80
SSP-R	47,800	399,860	8.37	8.40	(0.41)	5.76
TTB	22,786,500	37,923,179	1.66	1.67	(0.34)	5.76
SMPC	9,100	95,550	10.50	10.50	0.00	5.71
SPA-R	200,700	2,135,890	10.64	10.80	(1.46)	5.67
SAWAD-R	414,200	22,660,875	54.71	55.50	(1.42)	5.65
KEX	147,000	1,503,800	10.23	10.30	(0.68)	5.65
OR	1,239,900	25,006,200	20.17	20.50	(1.62)	5.65
CPALL	1,714,400	107,541,100	62.73	63.00	(0.43)	5.61
ORI-R	345,400	3,818,900	11.06	11.20	(1.28)	5.61
AAV	789,400	2,273,472	2.88	2.88	(0.00)	5.46
BANPU	10,106,900	87,576,545	8.67	8.65	0.17	5.44
TIPH-R	33,000	1,443,750	43.75	44.50	(1.69)	5.40
TKN	363,300	4,260,930	11.73	11.60	1.11	5.33
PR9	30,700	538,050	17.53	17.70	(0.98)	5.29
BGRIM	302,200	11,144,475	36.88	37.50	(1.66)	5.27
BCP	597,800	19,694,475	32.94	33.25	(0.92)	5.22
MTC	446,800	18,165,300	40.66	41.25	(1.44)	5.18
BBL	274,300	44,077,750	160.69	163.00	(1.42)	5.16
SISB	148,900	5,924,100	39.79	40.25	(1.15)	5.15
TRUE	3,798,900	25,930,840	6.83	6.95	(1.79)	5.15
BAM	1,391,300	15,324,130	11.01	11.40	(3.38)	5.14
CHG	807,200	2,524,324	3.13	3.12	0.23	5.10
JMT	634,400	24,728,775	38.98	39.50	(1.32)	5.10
KKP-R	122,100	7,600,225	62.25	63.00	(1.20)	5.08
AMATA	500,500	11,131,530	22.24	22.70	(2.02)	5.08
CPF	2,192,900	45,889,590	20.93	21.50	(2.67)	5.05
BGRIM-R	288,300	10,673,200	37.02	37.50	(1.28)	5.03
BAY-R	60,600	1,919,275	31.67	32.50	(2.55)	5.03
KCE	310,800	11,998,625	38.61	39.50	(2.26)	4.97
TIDLOR	655,000	17,264,725	26.36	26.75	(1.46)	4.92
EA	940,600	60,032,600	63.82	65.00	(1.81)	4.88
BUC-R	261,900	9,378,825	35.81	36.50	(1.89)	4.85
CBG	299,300	19,282,850	64.43	65.50	(1.64)	4.82
MINT	997,600	33,970,850	34.05	34.50	(1.30)	4.79
BLAND-R	291,900	251,034	0.86	0.86	0.00	4.74
SIRI-R	12,494,800	23,206,190	1.86	1.88	(1.21)	4.72
MEGA	75,300	2,971,025	39.46	39.75	(0.74)	4.70
LPN-R	35,500	158,476	4.46	4.50	(0.80)	4.54
CV	26,500	42,400	1.60	1.59	0.63	4.50
TCAP	258,100	13,016,375	50.43	51.00	(1.11)	4.49
RATCH-R	192,800	7,051,075	36.57	37.50	(2.47)	4.46
AWC	1,481,900	7,339,863	4.95	5.05	(1.92)	4.43
BH-R	102,200	23,853,700	233.40	233.00	0.17	4.41
AP	655,100	7,426,830	11.34	11.40	(0.55)	4.40
SAK	68,200	390,720	5.73	5.80	(1.22)	4.39
PSH-R	31,800	403,570	12.69	12.70	(0.07)	4.34
BGC	10,300	99,265	9.64	9.70	(0.65)	4.30
LH-R	4,311,500	37,150,360	8.62	8.65	(0.39)	4.25
TU	1,576,400	21,586,060	13.69	13.90	(1.49)	4.23
KTC-R	299,200	15,582,825	52.08	52.75	(1.27)	4.14
STA	217,500	4,078,580	18.75	19.00	(1.30)	4.03
IVL	973,800	32,034,150	32.90	33.25	(1.06)	4.02
BEC-R	319,900	2,886,340	9.02	9.30	(2.98)	4.02
WHA	3,709,300	16,152,632	4.35	4.48	(2.80)	4.01
SHR-R	306,400	1,138,348	3.72	3.72	(0.13)	4.01
TLI	356,600	4,556,490	12.78	13.00	(1.71)	4.00
DELTA	767,700	76,778,775	100.01	103.50	(3.37)	3.92
BEAUTY	318,800	223,160	0.70	0.71	(1.41)	3.91
LH	3,946,600	33,872,870	8.58	8.65	(0.78)	3.89
SABUY	340,400	3,785,020	11.12	11.10	0.17	3.89
GULF	1,181,600	54,712,725	46.30	47.25	(2.00)	3.82
SINGER	351,800	3,803,970	10.81	11.20	(3.46)	3.79
BEC	300,700	2,673,410	8.89	9.30	(4.40)	3.78
BTS	924,800	6,621,665	7.16	7.35	(2.58)	3.77
SCB	559,500	59,337,250	106.05	107.50	(1.35)	3.77
STGT	125,100	1,121,550	8.97	9.15	(2.02)	3.75
TOP	572,400	25,906,525	45.26	46.00	(1.61)	3.74
BLA-R	91,000	2,366,000	26.00	26.75	(2.80)	3.60
SC	888,000	3,977,902	4.48	4.54	(1.33)	3.60
WHAUP-R	45,000	172,476	3.83	3.82	0.34	3.60
SCC-R	91,900	30,599,900	332.97	338.00	(1.49)	3.59
S-R	160,200	266,664	1.66	1.68	(0.92)	3.58
MC	86,800	1,167,890	13.45	13.60	(1.07)	3.56
PLAT	19,100	64,558	3.38	3.40	(0.59)	3.55

ที่มา: ตลาดหลักทรัพย์แห่งประเทศไทย และ InnovestX Research

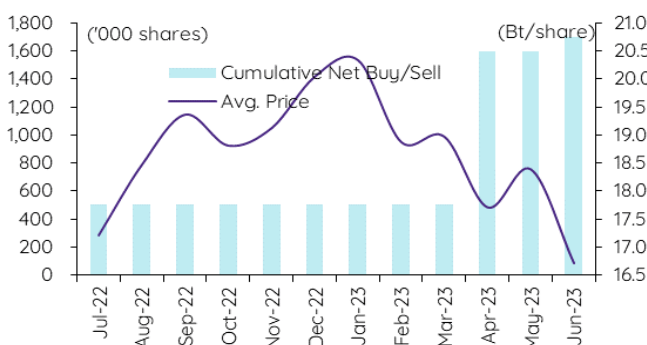
สรุปการซื้อขายหุ้นของผู้บริหาร

1. รายงานการซื้อขายหุ้นของผู้บริหาร ณ วันที่ 8 มิ.ย. 2566

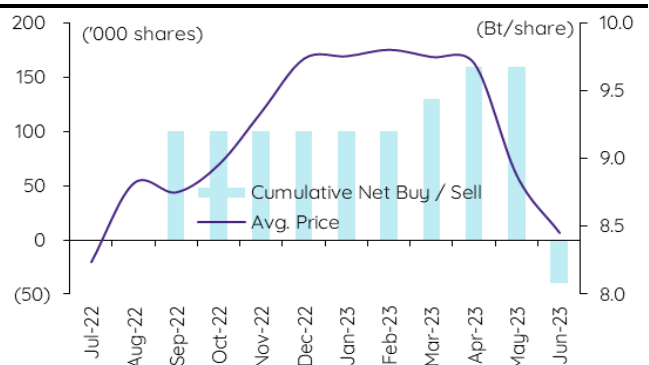
ชื่อบริษัท	ชื่อผู้บริหาร	ประเภทหลักทรัพย์	วันที่ได้มา / จำนวน	จำนวน (หุ้น)	ราคา (บาท)	รวม วิธีการได้มา/ (บาท) / จำนวน	
ALT	นาง ปริญภรณ์ ตั้งเผ่าศักดิ์	หุ้นสามัญ	07-06-66	14,200	2.00	28,400 ซื้อ	
CIG	นาย อารีย์ พุ่มสนา	ใบสำคัญแสดงสิทธิที่จะซื้อหุ้น	02-06-66	3,000,000	0.17	510,000 ขาย	
CIG	นาย อารีย์ พุ่มสนา	ใบสำคัญแสดงสิทธิที่จะซื้อหุ้น	02-06-66	2,000,000	0.18	360,000 ขาย	
CIG	นาย อารีย์ พุ่มสนา	ใบสำคัญแสดงสิทธิที่จะซื้อหุ้น	02-06-66	3,000,000	0.19	570,000 ขาย	
CIG	นาย อารีย์ พุ่มสนา	ใบสำคัญแสดงสิทธิที่จะซื้อหุ้น	02-06-66	2,000,000	0.20	400,000 ขาย	
CIG	นาย อารีย์ พุ่มสนา	ใบสำคัญแสดงสิทธิที่จะซื้อหุ้น	02-06-66	1,080,500	0.21	226,905 ขาย	
ECL	นาย ประภากร วีระพงษ์	หุ้นสามัญ	06-06-66	131,200	1.63	213,856 ซื้อ	
ECL	นาย ประภากร วีระพงษ์	หุ้นสามัญ	07-06-66	715,000	1.62	1,158,300 ซื้อ	
EP	นาย ยุทธ ชินสุภักกุล	หุ้นสามัญ	07-06-66	100	3.08	308 ซื้อ	
GLOBAL	นาย อนุช สุริยนาทกุล	หุ้นสามัญ	07-06-66	100,000	16.70	1,670,000 ซื้อ	
ICN	นาย มนชัย มณีไพโรจน์	หุ้นสามัญ	01-06-66	30,000	3.00	90,000 ซื้อ	
INSET	นาย วิเชียร เจียภักจิม	หุ้นสามัญ	07-06-66	170,000	2.32	394,400 ซื้อ	
INSET	นาย วิเชียร เจียภักจิม	ใบสำคัญแสดงสิทธิที่จะซื้อหุ้น	07-06-66	150,000	0.39	58,500 ขาย	
ITNS	นาย ศรัณย์ สุภักศรีณย์	หุ้นสามัญ	07-06-66	383,000	3.48	1,332,840 ซื้อ	
ITNS	นาย ศรัณย์ สุภักศรีณย์	หุ้นสามัญ	08-06-66	17,000	3.50	59,500 ซื้อ	
JR	นาย จริญญา วิวัฒน์เจริญภาวุฒิ	หุ้นสามัญ	07-06-66	38,000	5.85	222,300 ซื้อ	
KUN	นาง ประวีรัตน์ เทวอักษร	หุ้นสามัญ	07-06-66	10,000	2.10	21,000 ซื้อ	
KUN	นาย คุณา เทวอักษร	หุ้นสามัญ	07-06-66	10,000	2.10	21,000 ซื้อ	
LEO	นาย มานพ ปังวิทย์	ใบสำคัญแสดงสิทธิที่จะซื้อหุ้น	07-06-66	100,000	1.17	117,000 ขาย	
LEO	นาย วิเศษ สิทธิสุนทรวงศ์	หุ้นสามัญ	06-06-66	39,000	6.73	262,470 ซื้อ	
LH	นาย อีระ เบนฤชศิลาภัก	หุ้นสามัญ	02-06-66	200,000	8.45	1,690,000 ขาย	
MBAX	นาย พิสุทธิ์ เลิศวิไล	หุ้นสามัญ	07-06-66	72,500	4.38	317,550 ขาย	
PCC	นาย กิตติ สัมฤทธิ์	หุ้นสามัญ	07-06-66	100,000	3.00	300,000 ซื้อ	
PI	นาย สาร สำซา	หุ้นสามัญ	07-06-66	4,600	2.40	11,040 ซื้อ	
SAMART	นาย ธนาธิก วิไลลักษณ์	ใบสำคัญแสดงสิทธิที่จะซื้อหุ้น	07-06-66	83,333	0.41	34,167 ขาย	
SAMART	นาย ธนาธิก วิไลลักษณ์	ใบสำคัญแสดงสิทธิที่จะซื้อหุ้น	07-06-66	1,000,000	0.37	370,000 ขาย	
SC	นาย ประยงค์ยุทธ อัคริธินันชัย	หุ้นสามัญ	07-06-66	100,000	4.42	442,000 ขาย	
SCN	นาย ธัญชาติ กิจพิพิธ	ใบสำคัญแสดงสิทธิที่จะซื้อหุ้นก่อนเปลี่ยนมือ	07-06-66	85,900	0.18	15,462 ขาย	
SIRI	นาย สุภกิจ จัยวัฒน์	หุ้นสามัญ	07-06-66	400,000	1.80	720,000 ขาย	
SITHAI	นาย อาร์ บี โกห์	หุ้นสามัญ	07-06-66	100,000	1.29	129,000 ซื้อ	
SMIT	นาย ธนา เสนาวัดนกุล	หุ้นสามัญ	07-06-66	120,000	4.70	564,000 ซื้อ	
SMT	นาย ยรรยง ศักดิ์	หุ้นสามัญ	01-06-66	297,500	4.72	1,404,200 ขาย	
TKS	นาย ภาณุภูมิ กุศลอม	หุ้นสามัญ	07-06-66	50,000	9.15	457,500 ซื้อ	
TMILL	นาย ประกาศ ชุดีมาวพันธ์	หุ้นสามัญ	07-06-66	20,000	3.92	78,400 ซื้อ	
TSTE	นาย ประกาศ ชุดีมาวพันธ์	หุ้นสามัญ	07-06-66	6,100	8.50	51,850 ซื้อ	
WARRIX	นาง ส่าง ตั้งจินศิริ	หุ้นสามัญ	07-06-66	50,000	9.85	492,500 ขาย	
Total							ซื้อ 7,066,164
							ขาย 7,728,284
							สุทธิ (662,120)

2. ยอดซื้อ/ขายสุทธิสะสม 12 เดือนของหุ้นที่อยู่ภายใต้การวิเคราะห์ของ InnovestX

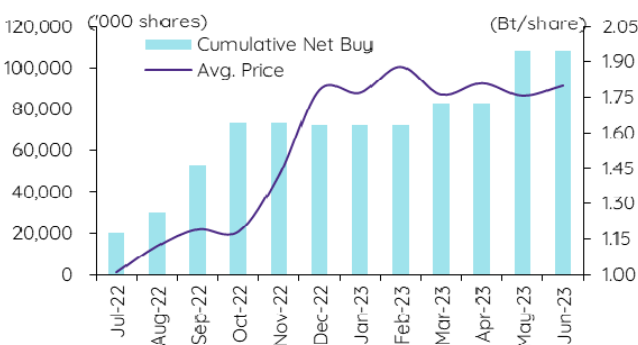
GLOBAL



LH



SIRI



ปฏิทินหุ้น

ปฏิทินหุ้น				
จันทร์	อังคาร	พุธ	พฤหัสบดี	ศุกร์
5	6	7	8	9
<p>ขาดเงินต้นคืนพระชนมพรรษาสมเด็จพระนางเจ้าสุทิดา พัชรสุธาพิมลลักษณ พระบรมราชินี และวันวิสาขบูชา</p> <p>XD WHABT Bt0.1685</p> <p>XE UREKA-W2 1:1 @Bt1</p> <p>Last trading day PPPM-W5 NVD-W2</p> <p>Share listing JKN 1,355,013 Shares</p>	<p>XE NVD-W2 1:1.018 @Bt2.477 PPPM-W5 1:1 @Bt0.1</p> <p>PD DIF Bt0.245 JASIF Bt0.23 OISHI Bt0.5</p> <p>Share listing NEX 347,374,889 Shares</p>	<p>PD AAPL80X Bt0.00411 BOFFICE Bt0.1719 CPNREIT Bt0.247 KTBSTMR Bt0.1731 TSC Bt0.4 TSE Bt0.09</p> <p>Name change THAI SUGAR TERMINAL to "TSTE"</p> <p>Last trading day KWM-W1</p> <p>Share listing NRF 3,149 Shares SIRI 6,500,000 Shares SKY 31,213,329 Shares</p> <p>New warrant BE8-W1</p>	<p>XD BCT Bt1.4 TR Bt0.05</p> <p>XE KWM-W1 1:1 @Bt1.5</p> <p>PD ADD Bt0.02 BK1 Bt3.75 BRRGIF Bt0.17517 B-WORK Bt0.1807 HYDROGEN Bt0.223 KAMART Bt0.08 PROSPECT Bt0.132 TCC Bt0.05 TPRIME Bt0.1156 UAC Bt0.12 WHART Bt0.1915</p> <p>Share listing SC 1,018,732 Shares</p>	
<p>PD GVREIT Bt0.195 SUPEREIF Bt0.2376</p> <p>Decreased capital SCP</p> <p>Last trading day MVP-W1</p>	<p>XD ABFTH Bt13</p> <p>XE MVP-W1 1:1.0409 @Bt1.1528</p> <p>PD AIMCG Bt0.15 AIMIRT Bt0.223 AMATAR Bt0.16</p>	<p>XD LHK Bt0.09</p> <p>XW NUSA 5:1</p> <p>PD FUTUREPF Bt0.35 IVL Bt0.25 PSL Bt0.05</p> <p>Market change BIOTEC to SETENERG MINT to SETTOURISM NEX to SETAUTO TWPC to SETFOOD WAVE to SETPROF WINNER to MAI-Agro & Food</p>	<p>PD BGC Bt0.08</p>	<p>PD ALLY Bt0.167 IMPACT Bt0.14 LHHOTEL Bt0.25 LHPF Bt0.1 MJLF Bt0.127 MNIT Bt0.02 MNIT2 Bt0.07 MNRFBt0.025 QHHR Bt0.11</p>
<p>PD CPTGF Bt0.1185 EGATIF Bt0.125 KBSPIF Bt0.228 M-II Bt0.15 M-STOR Bt0.1 TFFIF Bt0.1032 TTLPF Bt0.4193</p>	<p>XE SFLEX-W1 1:1 @Bt4.5</p> <p>PD BKKCP Bt0.16 TIF1 Bt0.14</p>	<p>Delisted TSF</p>	<p>PD WHABT Bt0.1685 WHAIR Bt0.1369</p>	
<p>PD ABFTH Bt13 TENCENT80 Bt0.0977</p>		<p>XD 3K-BAT Bt0.25</p>	<p>XR PROUD 1.8:1 @Bt1.75</p>	

XD - Cash Dividend
XD(ST) - Stock Dividend

PD - Payment Date
XR - Rights for Common

XW - Rights for Warrant
XT - Rights for Transferable Subscription Right

XE - Warrant Exercise
CW - Capital write-down

SP - Suspension

Sharecode	Effdate	Enddate	หลักทรัพย์ที่เข้าข่าย มาตรการกำกับการซื้อขาย			หลักทรัพย์ภายใต้เครื่องหมาย C		หลักทรัพย์ภายใต้ เครื่องหมาย NC (Non Compliance)	
			Turnover list	Level (**)	หมายเหตุ	Caution : "C"	สาเหตุ	"NC"	สาเหตุ
JCKH-W1	03/03/2022	จนกว่าจะ ได้รับการ เปลี่ยนแปลง จาก SET	-	-	-	✓			
ACAP	17/05/2022	จนกว่าจะ ได้รับการ เปลี่ยนแปลง จาก SET	-	-	-	✓	วันที่ 17/05/2022 ขึ้นเครื่องหมาย C เหตุผล: ส่วนของผู้ถือหุ้น < 50% ของทุนชำระแล้ว สำหรับงบการเงิน ไตรมาสที่ 1 สิ้นสุดวันที่ 31 มีนาคม 2565 เหตุที่แก้ไขแล้ว - ศาลยกคำร้องขอฟื้นฟูกิจการหรือมีการถอนคำ ร้องขอฟื้นฟูกิจการ หมายเหตุ : จนถึงปัจจุบัน งบการเงินไตรมาส 2 สิ้นสุดวันที่ 30 มิถุนายน 2565 ของบริษัทยังคงมี ส่วนของผู้ถือหุ้น < 50% ของทุนชำระแล้ว	-	-
EMC	18/05/2022	จนกว่าจะ ได้รับการ เปลี่ยนแปลง จาก SET	-	-	-	✓	วันที่ 18/05/2022 ขึ้นเครื่องหมาย C เหตุผล: ส่วนของผู้ถือหุ้น < 50% ของทุนชำระแล้ว สำหรับงบการเงิน ไตรมาสที่ 1 สิ้นสุดวันที่ 31 มีนาคม 2565	-	-
KC	19/05/2022	จนกว่าจะ ได้รับการ เปลี่ยนแปลง จาก SET	-	-	-	✓	วันที่ 19/05/2022 ขึ้นเครื่องหมาย C เหตุผล: ส่วนของผู้ถือหุ้น < 50% ของทุนชำระแล้ว สำหรับงบการเงิน ไตรมาสที่ 1 สิ้นสุดวันที่ 31 มีนาคม 2565	-	-
SMK	25/05/2022	จนกว่าจะ ได้รับการ เปลี่ยนแปลง จาก SET	-	-	-	✓	วันที่ 20/05/2022 ขึ้นเครื่องหมาย C เหตุผล: ศาลรับคำร้องขอฟื้นฟูกิจการ วันที่ 25/05/2022 เพิ่มเหตุขึ้นเครื่องหมาย C เหตุผล: ส่วนของผู้ถือหุ้น < 50% ของทุนชำระแล้ว สำหรับงบการเงิน ไตรมาสที่ 1 สิ้นสุดวันที่ 31 มีนาคม 2565	-	-
W	16/11/2022	จนกว่าจะ ได้รับการ เปลี่ยนแปลง จาก SET	-	-	-	✓	วันที่ 16/11/2022 ขึ้นเครื่องหมาย C เหตุผล: ส่วนของผู้ถือหุ้น < 50% ของทุนชำระแล้ว สำหรับงบการเงิน ไตรมาสที่ 3 สิ้นสุดวันที่ 30 กันยายน 2565	-	-
TRUEE	22/02/2023	จนกว่าจะ ได้รับการ เปลี่ยนแปลง จาก SET	-	-	-	✓	วันที่ 22/02/2023 ขึ้นเครื่องหมาย C เหตุผล: ส่วนของผู้ถือหุ้น < 50% ของทุนชำระแล้ว สำหรับงบการเงินประจำปี สิ้นสุดวันที่ 31 ธันวาคม 2565	-	-
SDC	27/02/2023	จนกว่าจะ ได้รับการ เปลี่ยนแปลง จาก SET	-	-	-	✓	วันที่ 27/02/2023 ขึ้นเครื่องหมาย C เหตุผล: ส่วนของผู้ถือหุ้น < 50% ของทุนชำระแล้ว สำหรับงบการเงินประจำปี สิ้นสุดวันที่ 31 ธันวาคม 2565	-	-
JAS	12/05/2023	จนกว่าจะ ได้รับการ เปลี่ยนแปลง จาก SET	-	-	-	✓	วันที่ 12/05/2023 ขึ้นเครื่องหมาย C เหตุผล: ส่วนของผู้ถือหุ้น < 50% ของทุนชำระแล้ว สำหรับงบการเงิน ไตรมาสที่ 1 สิ้นสุดวันที่ 31 มีนาคม 2566	-	-
KKC	17/05/2023	จนกว่าจะ ได้รับการ เปลี่ยนแปลง จาก SET	-	-	-	✓	วันที่ 17/05/2023 ขึ้นเครื่องหมาย C เหตุผล: ส่วนของผู้ถือหุ้น < 50% ของทุนชำระแล้ว สำหรับงบการเงิน ไตรมาสที่ 1 สิ้นสุดวันที่ 31 มีนาคม 2566	-	-
STARK	19/05/2023	จนกว่าจะ ได้รับการ เปลี่ยนแปลง จาก SET	-	-	-	✓	วันที่ 19/05/2023 ขึ้นเครื่องหมาย C เหตุผล: สำนักงาน ก.ล.ด. แจ้งให้บริษัทจัดให้มี Special Audit	-	-
	01/06/2023	30/06/2023	-	-	-	-	-	✓	วันที่ 01/06/2023 ขึ้น เครื่องหมาย NC เหตุผล: ถูก สั่งห้ามซื้อขาย โดยขึ้น เครื่องหมาย SP (Suspension) มาตั้งแต่วันที่ 1 มีนาคม 2566 เนื่องจากไม่ นำส่งงบ การเงิน ประจำปี 2565
KWI	31/05/2023	20/06/2023	✓	1	-	-	-	-	-
NC	02/06/2023	22/06/2023	✓	2	-	-	-	-	-
BVG	06/06/2023	23/06/2023	✓	1	-	-	-	-	-
MPIC	06/06/2023	23/06/2023	✓	1	-	-	-	-	-
OTO	06/06/2023	23/06/2023	✓	1	-	-	-	-	-
OTO-W1	06/06/2023	23/06/2023	✓	1	-	-	-	-	-

หมายเหตุ:

- ที่มา: ตลาดหลักทรัพย์ (www.set.or.th) และ สมาคมบริษัทหลักทรัพย์ (www.asco.or.th)

- หักตามตารางดังกล่าว เมื่อใช้จริงรวมทั้งสิ้นในแต่ละวันในประเทศและในเขตเศรษฐกิจพิเศษประจําพื้นที่เกิดจากหลักทรัพย์อ้างอิงของไทย (NVDR)

- หลักทรัพย์ที่เข้าข่าย " : " เป็น ใบแสดงสิทธิในผลประโยชน์ที่เกิดจากหลักทรัพย์อ้างอิงไทย (Non-Voting Depository Receipt : NVDR)

1. หลักทรัพย์ที่เข้าข่ายมาตรการกำกับการซื้อขาย (Turnover list)

Level (*) ได้แก่

• Level 1 หมายถึง ให้ซื้อขายการวางเงินสด 100% ก่อนซื้อ (บัญชี cash balance) และ ห้ามนำหลักทรัพย์ที่กำหนดมาเป็นวงเงินซื้อขาย

• Level 2 หมายถึง ให้ซื้อขายการวางเงินสด 100% ก่อนซื้อ และ ห้ามนำหลักทรัพย์ที่กำหนดมาเป็นวงเงินซื้อขาย และ ห้าม Net Settlement

• Level 3 หมายถึง ห้ามซื้อขายล่วงหน้า 1 วันทำการ (เดมวอนแรก); เมื่ออนุญาตให้ซื้อขาย ให้ซื้อขายการวางเงินสด 100% ก่อนซื้อ และ ห้ามนำหลักทรัพย์ที่กำหนดมาเป็นวงเงินซื้อขาย และ ห้าม Net Settlement

2. หลักทรัพย์ภายใต้เครื่องหมาย Caution : "C"

หลักทรัพย์ที่ถูกขึ้นเครื่องหมาย C จะต้องมีบัญชี Cash Balance (คือ สมาชิกต้องดำเนินการให้ลูกค้าวางเงินสดไว้ล่วงหน้ากับสมาชิกเต็มจำนวนก่อนซื้อหลักทรัพย์นั้น) ตั้งแต่วันที่ขึ้นเครื่องหมายเป็นต้นไป

ข้อสงวนสิทธิ์:

ข้อมูลในรายงานนี้เป็นข้อมูลที่มีการเปิดเผยต่อสาธารณชน ซึ่งนักลงทุนสามารถเข้าถึงได้ด้วยทั่วไป และเป็นข้อมูลที่ถือว่าน่าเชื่อถือได้ แต่ทั้งนี้ บริษัทหลักทรัพย์ อินโವেসท์ เอกซ์ จำกัด (“บริษัท”) มิได้ยืนยันหรือรับรองถึงความถูกต้อง หรือสมบูรณ์ของข้อมูลดังกล่าวแต่อย่างใด ความคิดเห็นที่ปรากฏอยู่ในรายงานนี้เป็นเพียงการนำเสนอในมุมมองของบริษัท และเป็นความคิดเห็น ณ วันที่ที่ปรากฏในรายงานเท่านั้น ซึ่งอาจเปลี่ยนแปลงได้ภายหลังวันดังกล่าว โดยบริษัทไม่จำเป็นต้องแจ้งให้สาธารณชน หรือนักลงทุนทราบ รายงานนี้จัดทำขึ้นเพื่อเผยแพร่ข้อมูลให้แก่ นักลงทุนเท่านั้น บริษัทไม่รับผิดชอบต่อการนำข้อมูลหรือความคิดเห็นใด ๆ ไปใช้ในทุกรูปแบบ ดังนั้น นักลงทุนจึงควรใช้ดุลพินิจในการพิจารณาตัดสินใจก่อนการลงทุน นอกจากนี้ บริษัท และ/หรือ บริษัทในเครือของบริษัทอาจมีส่วนเกี่ยวข้องหรือผลประโยชน์ใดๆ กับบริษัทใดๆ ที่ถูกกล่าวถึงในรายงานนี้ก็ได้

บริษัทหลักทรัพย์ อินโವေးท์ เอกซ์ จำกัด (“INVX”) เป็นบริษัทย่อยที่บริษัท เอสซีบี เอกซ์ จำกัด (มหาชน) (“เอสซีบี เอกซ์”) เป็นผู้ถือหุ้นรายใหญ่ แต่เพียงผู้เดียว และธนาคารไทยพาณิชย์ จำกัด (มหาชน) (“ธนาคาร”) เป็นบริษัทย่อยที่เอสซีบี เอกซ์ เป็นผู้ถือหุ้นรายใหญ่ ข้อมูลใด ๆ ที่เกี่ยวข้องกับธนาคารฯ มีวัตถุประสงค์เพื่อใช้ในการเปรียบเทียบเท่านั้น

เอกสารฉบับนี้จัดทำโดย บริษัทหลักทรัพย์ อินโವေးท์ เอกซ์ จำกัด (INVX) ซึ่งมีบริษัท เอสซีบี เอกซ์ จำกัด (มหาชน) (“เอสซีบี เอกซ์”) เป็นผู้ถือหุ้นรายใหญ่ โดยธนาคารไทยพาณิชย์ จำกัด (มหาชน) (“ธนาคาร”) ซึ่งเป็นบริษัทย่อยที่เอสซีบี เอกซ์ เป็นผู้ถือหุ้นรายใหญ่ เป็นที่ปรึกษาทางการเงินสำหรับธุรกรรมใด ๆ ของบริษัท เอสซีบี เคมีคอลส์ จำกัด (มหาชน) ความเห็น ชั่ว บกวิจย บกวิเคราะห์ ราคา ข้อความ การคาดการณ์ การประเมิน และ/หรือ ข้อมูลอื่นที่ระบุในเอกสารฉบับนี้ (“ข้อมูล”) มีวัตถุประสงค์เพื่อใช้เป็นข้อมูลทั่วไปเท่านั้น และไม่อาจตีความได้ว่าเป็นการให้คำแนะนำแก่บุคคลใดๆ หรือเป็นการเสนอซื้อ หรือเสนอขาย หรือชักชวนให้เสนอซื้อหรือเสนอขายหลักทรัพย์ โดย INVX และ/หรือกรรมการ พนักงาน และลูกจ้างของ INVX ย่อมไม่ต้องรับผิดชอบต่อความเสียหายใดๆ ทั้งความเสียหายทางตรง ความเสียหายทางอ้อม ความเสียหายจากการผิดสัญญา หรือความเสียหายอันสืบเนื่อง อันเป็นผลมาจากการใช้หรือการซื้อหรือการถือครองข้อมูล ทั้งนี้ รวมถึงแต่ไม่จำกัดเพียงการสูญเสียผลกำไร นักลงทุนพึงใช้ข้อมูลในเอกสารฉบับนี้ประกอบข้อมูลและความเห็นอื่นๆ รวมถึงพิจารณาความเสี่ยงของตนเองในการตัดสินใจลงทุน ข้อมูลในเอกสารฉบับนี้จัดทำขึ้นจากแหล่งข้อมูลที่ INVX เห็นว่าน่าเชื่อถือ โดย INVX ไม่รับรองถึงความถูกต้อง สมบูรณ์ และ/หรือ ครบถ้วนของข้อมูลดังกล่าว

เอกสารฉบับนี้จัดทำโดย บริษัทหลักทรัพย์ อินโವေးท์ เอกซ์ จำกัด (INVX) ซึ่งมี บริษัท เอสซีบี เอกซ์ จำกัด (มหาชน) (“เอสซีบี เอกซ์”) เป็นผู้ถือหุ้นรายใหญ่ โดยธนาคารไทยพาณิชย์ จำกัด (มหาชน) (“ธนาคาร”) ซึ่งเป็นบริษัทย่อยที่เอสซีบี เอกซ์ เป็นผู้ถือหุ้นรายใหญ่ เป็นที่ปรึกษาทางการเงินสำหรับธุรกรรมใด ๆ ของ บริษัท บีซี รีเทล คอร์ปอเรชั่น (มหาชน) (“BRC”) ซึ่งเป็นบริษัทย่อยของบริษัท เบอร์ลี่ ยุคเกอร์ จำกัด (มหาชน) ความเห็น ชั่ว บกวิจย บกวิเคราะห์ ราคา ข้อความ การคาดการณ์ การประเมิน และ/หรือ ข้อมูลอื่นที่ระบุในเอกสารฉบับนี้ (“ข้อมูล”) มีวัตถุประสงค์เพื่อใช้เป็นข้อมูลทั่วไปเท่านั้น และไม่อาจตีความได้ว่าเป็นการให้คำแนะนำแก่บุคคลใดๆ หรือเป็นการเสนอซื้อ หรือเสนอขาย หรือชักชวนให้เสนอซื้อหรือเสนอขายหลักทรัพย์ โดย INVX และ/หรือกรรมการ พนักงาน และลูกจ้างของ INVX ย่อมไม่ต้องรับผิดชอบต่อความเสียหายใดๆ ทั้งความเสียหายทางตรง ความเสียหายทางอ้อม ความเสียหายจากการผิดสัญญา หรือความเสียหายอันสืบเนื่อง อันเป็นผลมาจากการใช้หรือการซื้อหรือการถือครองข้อมูล ทั้งนี้ รวมถึงแต่ไม่จำกัดเพียงการสูญเสียผลกำไร นักลงทุนพึงใช้ข้อมูลในเอกสารฉบับนี้ประกอบข้อมูลและความเห็นอื่นๆ รวมถึงพิจารณาความเสี่ยงของตนเองในการตัดสินใจลงทุน ข้อมูลในเอกสารฉบับนี้จัดทำขึ้นจากแหล่งข้อมูลที่ INVX เห็นว่าน่าเชื่อถือ โดย INVX ไม่รับรองถึงความถูกต้อง สมบูรณ์ และ/หรือ ครบถ้วนของข้อมูลดังกล่าว

การซื้อขายฟิวเจอร์สและออปชั่น (Futures and Options) มีความเสี่ยงสูงที่อาจก่อให้เกิดผลขาดทุนอย่างมีนัยสำคัญ จึงไม่เหมาะสำหรับบุคคลทุกคน ทั้งนี้ ก่อนการตัดสินใจซื้อขายฟิวเจอร์สและออปชั่น ท่านควรพิจารณาถึงฐานะทางการเงิน วัตถุประสงค์ในการลงทุน ประสบการณ์ในการลงทุนของท่าน ตลอดจนความเสี่ยงที่ท่านสามารถยอมรับได้อย่างรอบคอบ เนื่องจากมีความเป็นไปได้ที่ท่านอาจสูญเสียเงินลงทุนมากกว่าเงินลงทุนเริ่มแรก ท่านควรพิจารณาถึงความเสี่ยงทั้งหมดที่อาจเกิดขึ้นจากการซื้อขายฟิวเจอร์สและออปชั่น และท่านควรตัดสินใจลงทุนด้วยตนเอง และ/หรือ ในกรณีที่มีข้อสงสัย ท่านควรขอคำแนะนำจากที่ปรึกษาทางการเงิน

เอกสารฉบับนี้จัดส่งให้กับเฉพาะบุคคลที่กำหนด (intended recipient) เท่านั้น และห้ามมิให้ผู้ใดนำข้อมูลในเอกสารฉบับนี้ไปทำซ้ำ ส่งต่อ เผยแพร่ ขาย จำหน่าย ถักคอก นำออกแสดง หรือนำไปแสวงหาประโยชน์ในเชิงพาณิชย์ ไม่ว่าด้วยวิธีการใด ๆ โดยมิได้รับอนุญาตเป็นลายลักษณ์อักษรจาก INVX เป็นการล่วงหน้า

©สงวนลิขสิทธิ์ 2565 บริษัทหลักทรัพย์ อินโವေးท์ เอกซ์ จำกัด

CG Rating 2022 Companies with CG Rating

Companies with Excellent CG Scoring

AAV, ADVANC, AF, AH, AIRA, AJ, AKP, AKR, ALLA, ALT, AMA, AMARIN, AMATA, AMATAV, ANAN, AOT, AP, APURE, ARIP, ASP, ASW, AUCT, AWC, AYUD, BAFS, BAM;BANPU, BAY, BBIK, BBL, BCP, BCPG, BDMS, BEM, BEYOND, BGC, BGRIM, BIZ, BKI, BOL, BPP, BRR, BTS, BTW, BWG, CENTEL, CFRESH, CGH, CHEWA, CHO, CIMBT, CK, CKP, CM, CNT, COLOR, COM7, COMAN, COTTO, CPALL, CPF, CPI, CPN, CRC, CSS, DDD, DELTA, DEMCO, DOHOME, DRT, DTAC, DUSIT, EA, EASTW, ECF, ECL, EE, EGCO, EPG, ETC, ETE, FN, FNS, FPI, FPT, FSMART, FVC, GC, GEL, GFPT, GGC, GLAND, GLOBAL, GPI, GPSC, GRAMMY, GULF, GUNKUL, HANA, HARN, HENG, HMPRO, ICC, ICHI, III, ILINK, ILM, IND, INTUCH, IP, IRC, IRPC, ITEL, IVL, JTS, JWD, K, KBANK, KCE, KEX, KGI, KKP, KSL, KTB, KTC, LALIN, LANNA, LHFG, LIT, LOXLEY, LPN, LRH, LST, MACO, MAJOR, MAKRO, MALEE, MBK, MC, MCOT, METCO, MFEC, MINT, MONO, MOONG, MSC, MST, MTC, MVP, NCL, NEP, NER, NKI, NOBLE, NSI, NVD, NYT, OISHI, OR, ORI, OSP, OTO, PAP, PCSGH, PDG, PDJ, PG, PHOL, PLANB, PLANET, PLAT, PORT, PPS, PR9, PREB, PRG, PRM, PSH, PSL, PTG, PTT, PTTEP, PTTGC, PYLON, Q-CON, QH, QTC, RATCH, RBF, RS, S, S&J, SAAM, SABINA, SAMART, SAMTEL, SAT, SC, SCB, SCC, SCCC, SCG, SCGP, SCM, SCN, SDC, SEAFCO, SEAOL, SE-ED, SELIC, SENA, SENX, SGF, SHR, SICT, SIRI, SIS, SITHAI, SMP, SNC, SONIC, SORKON, SPALI, SPI, SPRC, SPVI, SSC, SSSC, SST, STA, STEC;STGT, STI, SUN, SUSCO, SUTHA, SVI, SYMC, SYNTEC, TACC, TASCO;TCAP, TEAMG;TFMAMA, THANA, THANI, THCOM, THG*;THIP, THRE, THREL, TIPCO, TISCO, TK, TKN, TKS, TKT, TMILL, TMT, TNDD, TNITY, TOA, TOP, TPBI, TQM, TRC, TRUE*;TSC, TSR, TSTE, TSTH, TTA, TTB, TTCL, TTW, TU, TVDH, TVI, TVO, TWPC, U, UAC, UBIS, UPOIC, UV, VCOM, VGI, VIH, WACOAL, WAVE, WHA, WHAUP, WICE, WINNER, XPG, ZEN

Companies with Very Good CG Scoring

2S, 7UP, ABICO, ABM, ACE, ACG, ADB, ADD, AEONTS, AGE, AHC, AIE, AIT, ALUCON, AMANAH, AMR, APCO, APCS, AQUA, ARIN, ARROW, AS, ASAP, ASEFA, ASIA, ASIAN, ASIMAR, ASK, ASN, ATP30, B, BA, BC, BCH, BE8, BEC, SCAP, BH, BIG, BJC, BJCHI, BLA, BR, BRI, BROOK, BSM, BYD, CBG, CEN, CHARAN, CHAYO, CHG, CHOTI, CHOW, CI, CIG, CITY, CIVIL, CMC, CPL, CPW, CRANE, CRD, CSC, CSP, CV, CWT, DCC, DHOUSE, DITTO, DMT, DOD, DPAINT, DV8, EASON, EFORL, ERW, ESSO, ESTAR, FE, FLOYD, FORTH, FSS, FTE, GBX, GCAP, GENCO, GJS, GTB, GYT, HEALTH, HPT, HTC, HUMAN, HYDRO, ICN, IFS, IIG, IMH, INET, INGRS, INSET, INSURE, IRPC, IT, ITD, J, JAS, JCK, JCKH, JMT, JR, KBS, KCAR, KIAT, KISS, KK, KOOL, KTIS, KUMWEL, KUN, KWC, KWM, L&E, LDC, LEO, LH, LHK, M, MATCH, MBAX, MEGA, META, MFC, MGT, MICRO, MILL, MITSIB, MK, MODERN*, MTI, NBC, NCAP, NCH, NDR, NETBAY, NEX, NINE, NATION, NNCL, NOVA, NPK, NRF, NTV, NUSA, NWR, OCC, OGC, ONEE, PACO, PATO, PB, PICO, PIMO, PIN, PJW, PL, PLE, PM, PMTA, PPP, PPPM, PRAPAT, PRECHA, PRIME, PRIN, PRINC, PROEN, PROS, PROUD, PSG, PSTC, PT, PTC, QLT, RCL, RICHY, RJH, ROJNA, RPC, RT, RWI, S11, SA, SABUY, SAK, SALEE, SAMCO, SANKO, SAPPE, SAWAD, SCI, SCP, SE, SECURE, SFLEX, SFP, SFT, SGP, SIAM, SINGER, SKE, SKN, SKR, SKY, SLP, SMART, SMD, SMIT, SMT, SNNP, SNP, SO, SPA, SPC, SPCG, SR, SRICHA, SSF, SSP, STANLY, STC, STPI, SUC, SVOA, SVT, SWC, SYNEX, TAE, TAKUNI, TCC, TCMC, TFG, TFI, TFM, TGH, TIDLOR, TIGER, TIPH, TITLE, TM, TMC, TMD, TMI, TNL, TNP, TNR, TOG, TPA, TPAC, TPCS, TPIPL, TPIPP, TPLAS, TPS, TQR, TRITN, TRT, TRU, TRV, TSE, TVT, TWP, UBE, UEC, UKEM, UMI, UOBKH, UP, UPF, UTP, VIBHA, VL, VPO, VRANDA, WGE, WIJK, WIN, WINMED, WORK, WP, XO, YUASA, ZIGA

Companies with Good CG Scoring

A, A5, AI, ALL, ALPHAX, AMC, APP, AQ, AU, B52, BEAUTY, BGT, BLAND, BM, BROCK, BSBM, BTNC, CAZ, CCP, CGD, CMAN, CMO, CMR;CPANEL, CPT, CSR, CTW, D, DCON, EKH, EMC, EP, EVER, F&D, FMT, GIFT, GLOCON, GLORY, GREEN, GSC, HL, HTECH, IHL, INOX, JAK, JMART, JSP;JUBILE, KASET, KCM, KWI, KYE, LEE, LPH, MATI, M-CHAI, MCS, MDX, MENA, MJD, MORE, MPIC, MUD, NC, NEWS, NFC, NSL, NV, PAF, PEACE, PF, PK, PPM, PRAKIT, PTL, RAM, ROCK, RP, RPH, RSP, SIMAT, SISB, SK, SOLAR, SPACK, SPG, SQ, STARK, STECH, SUPER, SVH, PTECH, TC;TCCC, TCJ, TEAM, THE, THMUI, TKC;TNH, TNPC, TOPP, TPCH, TPOLY, TRUBB, TTI, TYCN, UMS, UNIQ;UPA, UREKA, VARO, W, WFX, WPH, YGG

Corporate Governance Report

The material contained in this publication is for general information only and is not intended as advice on any of the matters discussed herein. Readers and others should perform their own independent analysis as to the accuracy or completeness or legality of such information. The Thai Institute of Directors, its officers, the authors and editor make no representation or warranty as to the accuracy, completeness or legality of any of the information contained herein. By accepting this document, each recipient agrees that the Thai Institute of Directors Association, its officers, the authors and editor shall not have any liability for any information contained in, or for any omission from, this publication.

The survey result is as of the date appearing in the Corporate Governance Report of Thai Listed Companies. As a result, the survey result may be changed after that date. InnovestX Securities Company Limited does not conform nor certify the accuracy of such survey result.

To recognize well performers, the list of companies attaining "Good", "Very Good" and "Excellent" levels of recognition (Not including listed companies qualified in the "no announcement of the results" clause from 1 January 2021 to 27 October 2022) is publicized.

* บริษัทหรือกรรมการหรือผู้บริหารของบริษัทที่มีส่วนดำเนินการกำกับดูแลกิจการ เช่น การกระทำผิดเกี่ยวกับหลักทรัพย์ การทุจริต คอร์รัปชัน เป็นต้น ซึ่งการให้ข้อมูล CGR ควรระมัดระวังข้อมูลที่เกี่ยวข้องประกอบด้วย

Anti-corruption Progress Indicator

Certified (ได้มาตรฐาน)

2S, 7UP, ADVANC, AF, AI, AIE, AIRA, AJ, AKP, AMA, AMANAH, AMATA, AMATAV, AP, APCS, AS, ASIAN, ASK, ASP, AWC, AYUD, B, BAFS, BAM, BANPU, BAY, BBL, BCH, BCP, BCPG, BE8, BEC, BEYOND, BGC, BGRIM, BKI, BLA, BPP, BROOK, BRR, BSBM, BTS, BWG, CEN, CENTEL, CFRESH, CGH, CHEWA, CHOTI, CHOW, CIG, CIMBT, CM, CMC, COM7, COTTO, CPALL, CPF, CPI, CPL, CPN, CRC, CSC, DCC, DELTA, DEMCO, DIMET, DRT, DUSIT, EA, EASTW, ECF, ECL, EGCO, EP, EPG, ERW, ESTAR, ETC, ETE, FNS, FPI, FPT, FSMART, FSS, FTE, GBX, GC, GCAP, GEL, GFPT, GGC, GJS, GPI, GPSC, GSTEEL, GULF, GUNKUL, HANA, HARN, HEALTH, HENG, HMPRO, HTC, ICC, ICHI, IFS, III, ILINK, ILM, INET, INOX, INSURE, INTUCH, IRC, IRPC, ITEL, IVL, JKN, JR, K, KASET, KBANK, KBS, KCAR, KCE, KGI, KKP, KSL, KTB, KTC, KWI, L&E, LANNA, LHFG, LHK, LPN, LRH, M, MAJOR, MAKRO, MALEE, MATCH, MBAX, MBK, MC, MCOT, META, MFC, MFEC, MILL, MINT, MONO, MOONG, MSC, MST, MTC, MTI, NCAP, NEP, NKI, NOBLE, NOK, NRF, NWR, OCC, OGC, ORI, PAP, PATO, PB, PCSGH, PDG, PDJ, PG, PHOL, PIMO, PK, PL, PLANB, PLANET, PLAT, PM, PPP, PPPM, PPS, PR9, PREB, PRG, PRINC, PRM, PROS, PSH, PSL, PSTC, PTC, PTECH, PTG, PTT, PTTEP, PTTGC, PYLON, Q-CON, QH, QLT, QTC, RABBIT, RATCH, RML, RS, RWI, S&J, SAAM, SABINA, SAK, SANG, SAT, SC, SCB, SCC, SCCC, SCG, SCGP, SCM, SCN, SEAOL, SE-ED, SELIC, SENA, SGP, SINGER, SIRI, SITHAI, SKR, SMIT, SMK, SMPC, SNC, SNP, SORKON, SPACK, SPALI, SPC, SPI, SPRC, SRICHA, SSF, SSP, SSSC, SST, STA, STGT, STOWER, SUSCO, SVI, SYMC, SYNTEC, TAE, TAKUNI, TASCO, TCAP, TCMC, TFG, TFI, TFMAMA, TGH, THANI, THCOM, THIP, THRE, THREL, TIDLOR, TIPCO, TISCO, TKS, TKT, TML, TMILL, TMT, TNITY, TNL, TNP, TOG, TOP, TOPP, TPA, TPCS, TPP, TRT, TRU, TRUE, TSC, TSI, TSTE, TSTH, TTA, TTB, TTCL, TU, TURTLE, TVDH, TVI, TVO, TWPC, UBE, UBIS, UEC, UKEM, UOBKH, UPF, UV, VCOM, VGI, VIH, WACOAL, WHA, WHAUP, WICE, WIJK, XO, YUASA, ZEN, ZIGA

Declared (ไม่มาตรฐาน)

AAI, AH, ASW, BBGI, CBG, CI, CPW, CV, DMT, DOHOME, EKH, EVER, FLOYD, GLOBAL, GREEN, ICN, ITC, J, JAS, JMART, JMT, JTS, LEO, LH, MEGA, MENA, MODERN, NER, OR, OSP, OTO, PRIME, PRTR, RBF, RT, SA, SANKO, SFLEX, SIS, SUPER, SVOA, SVT, TEGH, TGE, TIPH, TKN, TMI, TPLAS, VARO, W, WIN, WPH

N/A

24CS, 3K-BAT, A, A5, AAV, ABM, ACAP, ACC, ACE, ACG, ADB, ADD, AEONTS, AFC, AGE, AHC, AIT, AJA, AKR, AKS, ALL, ALLA, ALPHAX, ALT, ALUCON, AMARC, AMARIN, AMC, AMR, ANAN, AOT, APCO, APEX, APP, APURE, AQUA, ARIN, ARIP, ARROW, ASAP, ASEFA, ASIA, ASIMAR, ASN, ATP30, AU, AUCT, AURA, B52, BA, BBIK, BC, BCT, BDMS, BEAUTY, BEM, BGT, BH, BIG, BIOTEC, BIS, BIZ, BJC, BJCHI, BKD, BLAND, BLESS, BLISS, BM, BOL, BR, BRI, BROCK, BSM, BTG, BTNC, BTW, BUI, BVG, BYD, CAZ, CCET, CCP, CEYE, CGD, CH, CHARAN, CHASE, CHAYO, CHG, CHIC, CHO, CITY, CIVIL, CK, CKP, CMAN, CMO, CMR, CNT, COLOR, COMAN, CPANEL, CPH, CPR, CPT, CRANE, CRD, CSP, CSR, CSS, CTW, CWT, D, DCON, DDD, DEXON, DHOUSE, DITTO, DOD, DPAINT, DTCENT, DTCI, DV8, EASON, EE, EFORL, EMC, ESSO, F&D, FANCY, FE, FMT, FN, FORTH, FTI, FVC, GABLE, GENCO, GIFT, GL, GLAND, GLOCON, GLORY, GRAMMY, GRAND, GSC, GTB, GTV, GYT, HFT, HL, HPT, HTECH, HUMAN, HYDRO, IFEC, IHL, IIG, IMH, IND, INGRS, INSET, IP, IRCP, IT, ITD, ITNS, ITTHI, JAK, JCK, JCKH, JCT, JDF, JSP, JUBILE, KAMART, KC, KCC, KCM, KDH, KEX, KGEN, KIAT, KISS, KJL, KK, KKC, KLINI, KOOL, KTIS, KTMS, KUMWEL, KUN, KWC, KWM, KYE, LALIN, LDC, LEE, LIT, LOXLEY, LPH, LST, MACO, MANRIN, MASTER, MATI, MAX, M-CHAI, MCS, MDX, MEB, METCO, MGC, MGT, MICRO, MIDA, MITSIB, MJD, MK, ML, MORE, MOSHI, MPIC, MTW, MUD, MVP, NATION, NC, NCH, NCL, NDR, NETBAY, NEW, NEWS, NFC, NNCL, NOVA, NPK, NSL, NTSC, NTV, NUSA, NV, NVD, NYT, OHTL, OISHI, ONEE, PACE, PACO, PAF, PCC, PEACE, PERM, PF, PICO, PIN, PJW, PLE, PLT, PLUS, PMTA, POLAR, POLY, POMPUI, PORT, POST, PPM, PQS, PRAKIT, PRAPAT, PRECHA, PRI, PRIN, PRO, PROEN, PROUD, PSG, PTC, PTL, RAM, RCL, READY, RICHY, RJH, ROCK, ROH, ROJNA, RP, RPC, RPH, RSP, S, S11, SABUY, SAF, SAFARI, SALEE, SAM, SAMART, SAMCO, SAMTEL, SAUCE, SAWAD, SAWANG, SBNEXT, SCAP, SCI, SCP, SDC, SE, SEAFCO, SECURE, SENX, SFP, SFT, SG, SGF, SHANG, SHR, SIAM, SICT, SIMAT, SISB, SJWD, SK, SKE, SKN, SKY, SLM, SLP, SM, SMART, SMD, SMT, SNNP, SO, SOLAR, SONIC, SPA, SPCG, SPG, SPVI, SQ, SR, SSC, SSS, STANLY, STARK, STC, STEC, STECH, STHAI, STI, STP, STPI, SUC, SUN, SUTHA, SVR, SWC, SYNEX, TACC, TAPAC, TC, TCC, TCCC, TCJ, TCOAT, TEAM, TEAMG, TEKA, TFM, TGPRO, TH, THAI, THANA, THE, THG, THL, THMUI, TIGER, TITLE, TK, KTC, TLI, TM, TMC, TMW, TNDD, TNH, TNPC, TOA, TPAC, TPBI, TPIPL, TPIPP, TPOLY, TPLAS, TQM, TQR, TR, TRC, TRITN, TRUBB, TRV, TSE, TSF, TTI, TTT, TTW, TVT, TWP, TWZ, TYCN, UAC, UBA, UMI, UMS, UNIQ, UP, UPOIC, UREKA, UTP, UVAN, VIBHA, VL, VNG, VPO, VRANDA, WARRIX, WAVE, WFX, WGE, WINMED, WINNER, WORK, WORLD, WP, XPG, YGG, YONG

Explanations

Companies participating in Thailand's Private Sector Collective Action Coalition Against Corruption programme (Thai CAC) under Thai Institute of Directors (as of April 17, 2023) are categorised into: companies that have declared their intention to join CAC, and companies certified by CAC.