

Investment Strategy

- **สรุปภาพรวมตลาด:**
- S&P 500 -0.4% ปิดที่ 4,499.4 จุด หลัง Moody's ทั่นแนวโน้มอันดับเครดิตแบงก์สหรัฐฯ หลายราย เสริมภาคธนาคารสหรัฐฯ กำลังเผชิญแรงกดดันด้านเงินทุนและความสามารถในการทำกำไร ผัง STOXX 600 ย่อตัวลง -0.2% โดยนักลงทุนกำลังพิจารณาการเก็บภาษีลาภลอยแบงก์พาณิชย์ 40% ในอิตาลี เข้านี้ นักลงทุนอยู่ในโหมดระมัดระวัง พิวเจอร์ตลาดเอเชียส่วนใหญ่เปิดในแดนลบ โดยตลาดคาดว่าเงินเฟ้อ CPI จีนที่จะรายงานเข้านี้อาจออกมาหดตัว -0.4% yoy สะท้อนความอ่อนแอในภาคการบริโภคจีน ด้าน SET Index วันนี้ยังอยู่ในทิศทางขาลงหลังปิดหลุด 1,520 ประเมินตลาดยังมีปัจจัยกดดันจากความไม่แน่นอนทางการเมือง งบบริษัทใน 2Q23 หลายบริษัทออกมาต่ำกว่าคาด และเม็ดเงินต่างชาติไหลออก
- เงินบาทอ่อนค่าสู่ระดับ 35 บาทต่อดอลลาร์ เนื่องจากนักลงทุนเข้าถือสินทรัพย์ปลอดภัยย่นทุน ดอลลาร์แข็งค่าขึ้น กดดันราคาฟิวเจอร์ทองคำ -0.5% ปรับตัวลง 2 วันติดสู่ระดับ 1,959.9 \$/oz ขณะที่ WTI +0.50% สู่ระดับ 82.35\$/bbl ตบรับ EIA ปรับเพิ่มราคาน้ำมันและประมาณการ GDP สหรัฐปี 2023 จาก 1.5% เป็น 1.9% yoy ค่าการกลั่นเข้าวันนี้ปิดที่ 9.26 เหรียญ/บาร์เรล ปรับตัวลดลงจากวันก่อนที่อยู่ 9.92 เหรียญ/บาร์เรล (-7% DoD, -11% WoW)
- คาด SET Index ระยะสั้นอยู่ในทิศทางขาลงหลังปิดหลุด 1,520 ลงมา เรามองว่าตลาดยังมีปัจจัยกดดันอยู่หลายเรื่อง ทั้งความไม่แน่นอนทางการเมือง งบไตรมาส 2/23 ของหลายบริษัทออกมาต่ำกว่าคาด รวมถึงยังโดนกดดันจากเม็ดเงินต่างชาติไหลออกหลังบาทอ่อนค่า รวมถึง sentiment เชิงลบจากตลาดหุ้นต่างประเทศประเด็นความกังวลในเสถียรภาพของกลุ่มธนาคาร เศรษฐกิจจีนไม่ฟื้นเท่าที่คาด ทำให้วันนี้เรานำหุ้นที่มีปัจจัยบวกเฉพาะตัว หรือค่างบไตรมาส 2/23 ออกมาเดบิตหุ้นแนะนำ

GFPT : คาดกำไรเริ่มฟื้นตัวตั้งแต่ 2Q23 เป็นต้นไปจากยอดส่งออกที่เพิ่มขึ้นและต้นทุนอาหารสัตว์ที่ลดลง ราคาหุ้นยังยืนได้ มีแนวโน้ม upside จากการระบาดของไข้หวัดนกในบราซิล ราคาหุ้นยืนได้ในช่วงตลาดผันผวน แนะนำ ชื่อ TP 13.9

ITC : เชื่อว่ากำไร ITC ผ่านจุดต่ำสุดแล้วใน 1Q23F และมีสัญญาณ GPM ฟื้นตัวใน 2Q23 และคาดดีขึ้นอีกใน 2H23F ผู้บริหารคาด 2H23 อุปสงค์ลูกค้า US ฟื้นตัว และเปิดตัวสินค้าใหม่ใน EU เพื่อเพิ่มปริมาณการสั่งซื้อของลูกค้า รวมถึงวางแผนเพิ่มราคาสินค้า 3-5% ใน 3Q23F

CPALL : การประเมินมูลค่าน่าสนใจ ราคาหุ้นปรับตัวลงแรงมองเป็นโอกาสในการเข้าซื้อ เก็งกำไร งบ 2Q23F คาดว่าจะออกมาแข็งแกร่ง จากการเติบโตของยอดขายสาขาเดิมอัตรากำไรจากการขายสินค้ากลุ่มอาหารเพิ่มสูงขึ้น แนะนำ ชื่อ TP 76

Fundamental Stock

- CPAXT:** 2Q23 กำไรสุทธิ 1.52 พันลบ. (-3.6% yoy, -30% qoq) ตามคาด แนะนำ "ถือ" TP 33 บาท จากดอกเบี้ยจ่ายที่ลดลงหลังรีไฟแนนซ์ในเม.ย. จะช่วยให้ CPAXT มีกำไรโตทั้ง yoy และ hoh ใน 2H23 และ Forward P/E เหลือ 32.1x ต่ำสุดในรอบ 3 ปี และเทียบเท่า -0.4SD ของค่าเฉลี่ย 5 ปี
- SPRC:** ขาดทุนสุทธิ 2Q23 ที่ 2.1 พันล้านบาทต่ำกว่าคาด หลังค่าการกลั่นลงหนักและขาดทุนสต็อกน้ำมันจำนวนมาก อย่างไรก็ตาม ยังแนะนำ "ซื้อ" TP 11.8 บาท มองแนวโน้มค่าการกลั่นดีขึ้นใน 3Q23F หนุน SPRC กลับมาจ่ายปันผล และประเมินมูลค่ายังน่าสนใจที่ EV/EBITDA 3.3x
- DOHOME:** กำไรสุทธิ 2Q23 ที่ 40 ล้านบาท (-88% yoy, -85% qoq) ตามคาด มองกำไรสุทธิที่ยังอ่อนแอใน 3Q23F จาก SSSG และอัตรากำไรขั้นต้นอ่อนตัว แนะนำ "ถือ" และปรับลดราคาเป้าหมายเหลือ 10.3 บาท สะท้อนประการรายได้ที่ลดลงจากการระงับแผนขยายสาขาในปี 24F
- AP :** กำไรสุทธิ 2Q23 ที่ 1.54 พันล้านบาท (+4.5% qoq, -1.9% yoy) ตามคาด แนะนำ ชื่อ TP 14.3 บาท มองแนวโน้มกำไร 2H23F ดีขึ้น จากการเปิดตัวโครงการเชิงรุกและยอดขายที่อยู่อาศัยแนวราบแข็งแกร่ง และการประเมินมูลค่ายังน่าสนใจที่ Forward P/E 6.5x (+0.75 จากค่าเฉลี่ย 5 ปี)

CGS-CIMB : ตัวเลขทางเศรษฐกิจที่ควรติดตาม

- 9 ส.ค. : จีนประกาศตัวเลข CPI (YoY / MoM) เดือนก.ค. จากเดือนก่อนที่ 0.2% / -0.2%
- 9 ส.ค. : จีนประกาศตัวเลข PPI (YoY) เดือนก.ค. จากเดือนก่อนที่ -5.4%
- 10 ส.ค. : สหรัฐประกาศตัวเลข CPI (YoY / MoM) เดือนก.ค. จากเดือนก่อนที่ 3.0% / 0.2%

Market Summary

Market Data	Close	Chg	Chg (%)
SET Index	1,518.44	-14.07	-0.92%
High	1,536.81	4.30	0.28%
Low	1,518.44	-14.07	-0.92%
SET 50 Index	942.11	-9.94	-1.04%
SET 100 Index	2,080.48	-22.25	-1.06%
MAI Index	455.53	-4.17	-0.91%
Volume (m share)	11,660.19		
Value (Btmn)	41,008.04		
P/E (x)	18.25		
DOW JONES	35,314.49	-158.64	-0.45%
NASDAQ	13,884.32	-110.08	-0.79%
FTSE100	7,527.42	-27.07	-0.36%
JAPAN	32,377.29	122.73	0.38%
HONG KONG	19,184.17	-353.75	-1.81%
KOREA	2,573.98	-6.73	-0.26%
SINGAPORE	3,313.79	3.92	0.12%
MALAYSIA	1,451.00	5.19	0.36%
CHINA	3,260.62	-8.21	-0.25%
PHILIPPINES	6,472.97	-34.81	-0.53%
VIETNAM	1,242.23	0.81	0.07%
INDONESIA	6,868.81	-17.55	-0.25%
INDIA	65,846.50	-106.98	-0.16%
SET Daily Trading (THB m)			
Local Institutions	2,623.96	3,235.21	-611.25
Proprietary Trading	4,185.82	3,835.62	350.20
Foreign Investors	21,546.07	24,894.26	-3,348.19
Local Individuals	12,652.20	9,042.96	3,609.24
Bond Trading - Net (THB m)			
	Short-term (TTM<1Y)	Long-term (TTM>1Y)	Total
Asset Mgmt. Companies	50,921.69	709.93	51,631.62
Domestic Companies	2,207.78	-139.89	2,067.89
Foreign Companies	-1,557.34	-786.61	-2,343.96
Total Trading Value	78,272.83	15,377.92	93,650.74
Fixed Income			
	Close	Chg	Chg (%)
U.S. Bond Yield - 10Y (%)	4.00	0.01	0.20%
Commodities			
WTI Crude (Nymex) (US\$/bbl)	82.92	0.98	1.20%
Brent Crude (US\$/bbl)	86.17	0.83	0.97%
Singapore GRM (US\$/bbl)	9.26	-0.66	-6.65%
Newcastle Coal (US\$/ton) - Aug'23	142.50	1.40	0.99%
Gold (Comex) (US\$/oz) - Aug'23	1924.10	-9.40	-0.49%
Baltic Dry Index	1142.00	-3.00	-0.26%
CURRENCY			
USD/THB	34.75	0.00	0.01%
USD/JPY	143.33	0.83	0.58%
EUR/USD	1.10	-0.00	-0.39%

Source : Aspen, Bloomberg, ThaiBMA, Refinitiv

Technical Pick

กลยุทธ์ : SET Index ปรับตัวลดลงเกิดสัญญาณขายทางเทคนิคหลุดแนวรับสำคัญที่ 1520 ทำให้แนวโน้มหลักยังมีโอกาสปรับตัวลดลง โดยมีแนวรับถัดไปที่ 1480 และ 1460 ตามกรอบแนวโน้มขาลง โดยมีแนวต้านที่ 1520-1525 ถ้าฟื้นตัวกลับขึ้นไปเหนือระดับ 1525 จะมีแนวต้านถัดไปที่ 1540

ITC
 แนวรับ : 18.80 และ 18.60
 แนวต้าน : 19.40 และ 20.00
 STOP LOSS ถ้าราคาหุ้นเปิดต่ำกว่า 18.20

CHG
 แนวรับ : 2.84 และ 2.80
 แนวต้าน : 2.94 และ 3.00
 STOP LOSS ถ้าราคาหุ้นเปิดต่ำกว่า 2.70

KGEN-W2

Warrant Information

Retail | Thailand | Phornvilai Santusatharom +66(2) 761 9230 phornvilai.sa@cgs-cimb.com

9 August 2023

KGEN-W2 : ประเมินราคาใบสำคัญแสดงสิทธิที่จะซื้อหุ้นสามัญ

ใบสำคัญแสดงสิทธิที่จะซื้อหุ้นสามัญของบมจ. คิง เจน ครั้งที่ 2 (KGEN-W2) จะเข้าทำการซื้อขายในตลาดหลักทรัพย์วันที่ 9 สิงหาคม 2566

ลักษณะ เงื่อนไข และสาระสำคัญ มีดังนี้

- วันที่เริ่มทำการซื้อขาย : 9 สิงหาคม 2566
- จำนวนใบสำคัญแสดงสิทธิ : 416,866,885 หน่วย
- สิทธิของใบสำคัญแสดงสิทธิ : ใบสำคัญแสดงสิทธิ 1 หน่วย มีสิทธิในการซื้อหุ้นสามัญได้ 1 หุ้น ราคาหุ้นละ 2.00 บาท (1 : 1 ที่ราคา 2.00 บาท)
- อายุของใบสำคัญแสดงสิทธิ : 3 ปี นับตั้งแต่วันที่ออกใบสำคัญแสดงสิทธิ (3 สิงหาคม 2566)
- ระยะเวลาการใช้สิทธิ : ผู้ถือใบสำคัญแสดงสิทธิสามารถใช้สิทธิตามใบสำคัญแสดงสิทธิได้ทุกวันทั้ง 15 ของเดือนมิถุนายน โดยใช้สิทธิครั้งแรกในวันที่ 14 มิถุนายน 2567 และวันใช้สิทธิครั้งสุดท้ายจะตรงกับวันที่ 31 กรกฎาคม 2569

สำหรับการประเมินมูลค่า **KGEN-W2** โดยใช้สูตร **Black & Scholes Model** ภายใต้สมมติฐานที่ใช้คือ ราคาของหุ้น **KGEN**, **Volatility** ย้อนหลัง 1 ปี **65.7%**, **Risk Free Rate = 2.2%** และ **Dividend Yield = 0.0%** จะได้ราคาดังนี้

ราคาหุ้น KGEN (บาท)	ราคาประเมิน KGEN-W2 (บาท)		
	Volatility 60.7%	Volatility 65.7%	Volatility 70.7%
0.90	0.134	0.158	0.181
0.91	0.138	0.161	0.184
0.92	0.141	0.165	0.188
0.93	0.144	0.169	0.192
0.94	0.147	0.172	0.196
0.95	0.151	0.176	0.200
0.96	0.154	0.179	0.204
0.97	0.158	0.183	0.208
0.98	0.161	0.187	0.212
0.99	0.165	0.191	0.216
1.00	0.168	0.194	0.220
1.01	0.172	0.198	0.224
1.02	0.175	0.202	0.228
1.03	0.179	0.206	0.232
1.04	0.182	0.210	0.236
1.05	0.186	0.214	0.240
1.06	0.190	0.218	0.244

Source : CGS-CIMB

Technical highlights

SET Index : แนวโน้มลงทดสอบ 1480 แนวต้าน 1525

ทิศทางตลาด : SET Index ปิดที่ 1,518.44 จุด ลดลง 14.07 จุด มูลค่าการซื้อขาย 41,008 ล้านบาท ตลาดหุ้นไทยเมื่อวานปรับตัวลดลงเกิดสัญญาณขายทางเทคนิคหลุดแนวรับสำคัญที่ 1520 ลงไป หลังจากพยายามฟื้นตัวกลับขึ้นไปทดสอบแนวต้านที่ 1540 ทำให้แนวโน้มหลักยังมีความเสี่ยงในการปรับตัวลดลง



Daily: ปรับตัวลดลงเกิดสัญญาณขายทางเทคนิคหลุดแนวรับสำคัญที่ 1520 ลงไป หลังจากพยายามฟื้นตัวเหนือแนวรับสำคัญไปทดสอบแนวต้านที่ 1540 แต่ยังคงมีแรงขายออกมาต่อเนื่อง ทำให้แนวโน้มหลักยังมีความเสี่ยงในการปรับตัวลดลงต่อเนื่องไปทดสอบแนวรับถัดไปที่ 1480 และ 1460 ตามกรอบแนวโน้มขาลง ในขณะที่การฟื้นตัวในระยะสั้นมีแนวต้านที่ 1520-1525 ถ้าสามารถฟื้นตัวกลับขึ้นไปเหนือระดับ 1525 จะมีโอกาสปรับตัวเพิ่มขึ้นไปทดสอบแนวต้านที่ 1540

กลยุทธ์ : SET Index ปรับตัวลดลงเกิดสัญญาณขายทางเทคนิคหลุดแนวรับสำคัญที่ 1520 ทำให้แนวโน้มหลักยังมีโอกาสปรับตัวลดลง โดยมีแนวรับถัดไปที่ 1480 และ 1460 ตามกรอบแนวโน้มขาลง โดยมีแนวต้านที่ 1520-1525 ถ้าฟื้นตัวกลับขึ้นไปเหนือระดับ 1525 จะมีแนวต้านถัดไปที่ 1540

Most Active Value:		แนวรับ	แนวต้าน
KBANK	แนวรับสำคัญ 121 ถ้าหลุดแนวรับถัดไป 118 และ 115 แนวต้าน 125	122 / 121	125 / 128
CPALL	แนวโน้มลงทดสอบ 58.00 แนวต้าน 61.00	58.00 / 56.00	60.00 / 61.00
PTTEP	ซื้อที่แนวรับ 158 แนวโน้มขึ้นทดสอบ 165 และ 168	160 / 158	163 / 165
KTB	แนวรับสำคัญ 19.80 ถ้าหลุดจะมีแนวรับถัดไปที่ 19.40 แนวต้าน 20.20	20.00 / 19.80	20.20 / 20.30
PTT	เคลื่อนไหวในกรอบ 34.50-35.00	34.50 / 34.25	35.00 / 35.25
ADVANC	แนวโน้มขึ้นทดสอบ 230-232 แนวรับ 218	218 / 217	230 / 230
BBL	แนวโน้มขึ้นทดสอบ 175 แนวรับสำคัญ 168 ถ้าหลุดแนวรับถัดไป 165	170 / 168	172 / 175
DELTA	แนวรับสำคัญ 110 ถ้าหลุดแนวรับถัดไป 104 และ 100 แนวต้าน 115	110 / 104	114 / 115
BDMS	แนวโน้มลงทดสอบ 27.00 แนวต้าน 28.50	27.00 / 26.50	28.25 / 28.50
AOT	แนวโน้มลงทดสอบ 69.00 และ 68.00 แนวต้านสำคัญ 72.50	69.00 / 68.00	71.00 / 72.50

i-Tail Corporation (ITC TB; THB 18.80) – ชื้อ

- แนวรับ : 18.80 และ 18.60
- แนวต้าน : 19.40 และ 20.00
- ราคาหุ้นปรับตัวเพิ่มขึ้นเกิดสัญญาณฟื้นตัวทางเทคนิค พร้อมด้วยปริมาณการซื้อขายที่เพิ่มขึ้นต่อเนื่อง หลังจากเคลื่อนไหวออกด้านข้างเพื่อสร้างฐาน ทำให้แนวโน้มในระยะสั้นยังมีโอกาสปรับตัวเพิ่มขึ้นต่อเนื่อง
- MACD ปรับตัวเพิ่มขึ้นเหนือเส้นค่าเฉลี่ยทดสอบระดับ 0 เครื่องมือทางเทคนิคชี้วัดแนวโน้มขึ้นเคลื่อนไหวเหนือแนวโน้มลง RSI ปรับตัวเพิ่มขึ้นเข้าใกล้ระดับ 60
- แนะนำซื้อ ITC โดยมีแนวรับที่ 18.80 และ 18.60 เพื่อคาดหวังการปรับตัวเพิ่มขึ้นไปทดสอบแนวต้านที่ 19.40 และ 20.00 เป็นจุดขายทำกำไร
- STOP LOSS ถ้าราคาหุ้นปิดต่ำกว่า 18.20



Chularat Hospital (CHG TB; THB 2.84) – ชื้อ

- แนวรับ : 2.84 และ 2.80
- แนวต้าน : 2.94 และ 3.00
- ราคาหุ้นปรับตัวเพิ่มขึ้นเกิดสัญญาณฟื้นตัวทางเทคนิค พร้อมด้วยปริมาณการซื้อขายที่เพิ่มขึ้นค่อนข้างแข็งแกร่ง หลังจากปรับตัวลดลงไปทดสอบแนวรับของกรอบแนวโน้มขาลง ทำให้แนวโน้มในระยะสั้นยังมีโอกาสปรับตัวเพิ่มขึ้นต่อเนื่อง
- MACD เคลื่อนไหวออกด้านข้างในแดนลบ เครื่องมือทางเทคนิคชี้วัดแนวโน้มลงเคลื่อนไหวเหนือแนวโน้มขึ้น RSI ปรับตัวเพิ่มขึ้นเหนือระดับ 40
- แนะนำซื้อ CHG โดยมีแนวรับที่ 2.84 และ 2.80 เพื่อคาดหวังการปรับตัวเพิ่มขึ้นไปทดสอบแนวต้านที่ 2.94 และ 3.00 เป็นจุดขายทำกำไร
- STOP LOSS ถ้าราคาหุ้นปิดต่ำกว่า 2.70



Trading Pick Follow up:

		แนวรับ	แนวต้าน
KAMART	แนวโน้มขึ้นทดสอบ 16.20 และ 16.50 แนวรับสำคัญ 14.00	14.80 / 14.60	16.20 / 16.50
CHASE	แนวโน้มขึ้นทดสอบ 1.79 และ 1.90 แนวรับสำคัญ 1.50	1.57 / 1.55	1.79 / 1.90
AAV	แนวโน้มขึ้นทดสอบ 2.84 และ 2.94 แนวรับสำคัญ 2.60	2.70 / 2.60	2.84 / 2.94
PRAPAT	แนวโน้มขึ้นทดสอบ 2.44 และ 2.60 แนวรับสำคัญ 2.14	2.30 / 2.22	2.44 / 2.60
JAS	แนวโน้มขึ้นทดสอบ 1.70 และ 1.74 แนวรับสำคัญ 1.54	1.65 / 1.62	1.70 / 1.74
NUSA	STOP LOSS ถ้าปรับตัวลดลงต่ำกว่า 0.49 แนวรับถัดไป 0.45 แนวต้าน 0.54	0.49 / 0.45	0.52 / 0.54
FSMART	STOP LOSS ถ้าปรับตัวลดลงต่ำกว่า 8.70 แนวรับถัดไป 8.30 แนวต้าน 9.15	8.70 / 8.30	9.00 / 9.15
TQM	STOP LOSS ถ้าปรับตัวลดลงต่ำกว่า 26.00 แนวรับถัดไป 25.00 แนวต้าน 27.00	26.00 / 25.00	27.00 / 27.25

Thailand Derivative Market

SET50 Index Futures

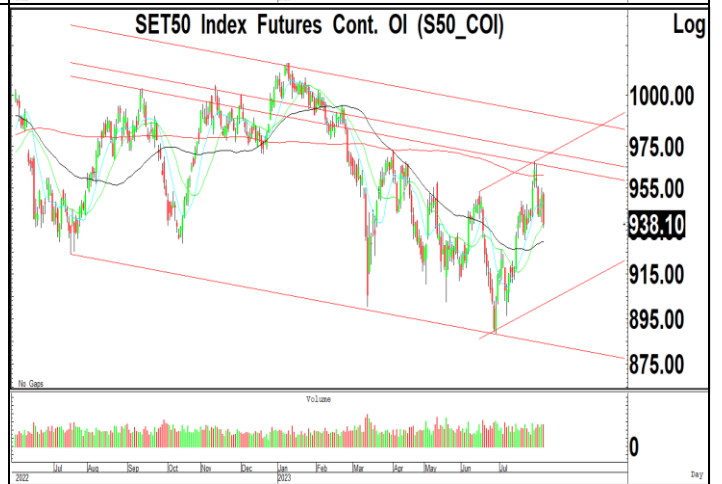
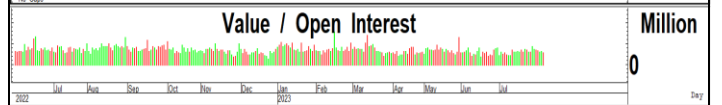
S50U23:938.10 ปรับตัวลดลงเกิดสัญญาณขายทางเทคนิคหลุดแนวรับสำคัญที่ 945 ลงไป หลังจากฟื้นตัวไปทดสอบแนวต้านที่ 955 ซึ่งเราแนะนำให้ Open Short ถ้าปรับตัวลดลงต่ำกว่า 945-947 ลงไป เนื่องจากแนวโน้มในระยะสั้นยังมีความเสี่ยงในการปรับฐาน โดยมีแนวรับถัดไปที่ 928 แต่การฟื้นตัวเหนือระดับ 945 กลับขึ้นไป จะมีแนวต้านถัดไปที่ 955-960

แนวรับ : 930 และ 928

แนวต้าน : 940 และ 942

คำแนะนำ: เราแนะนำให้ Open Short ใน S50U23 ที่แนวต้าน 940 เพื่อคาดหวังการปรับตัวลดลงไปทดสอบแนวรับที่ 930

STOP LOSS สถานะ Short ถ้า S50U23 ปรับตัวเพิ่มขึ้นเหนือ 945



Thailand Derivative Market

Gold Futures:1943.00 สัญญาฟิวเจอร์สทองคำปรับตัวลดลงเกิดสัญญาณขายทางเทคนิคหลุดแนวรับสำคัญที่ 1950 ลงไป หลังจากปรับตัวลดลงเกิดสัญญาณขายทางเทคนิคหลุดแนวรับที่ 1970 ลงไป ทำให้แนวโน้มหลักยังมีความเสี่ยงในการปรับตัวลดลงไปทดสอบแนวรับที่ 1900 โดยมีแนวต้านสำคัญที่ 1970 ถ้าทะลุผ่านขึ้นไปได้ จะมีแนวต้านถัดไปที่ 2000 ในขณะที่ค่าเงินบาทฟื้นตัวไปทดสอบแนวต้านที่ 35.00 และมีแนวรับที่ 34.80-34.85 และ 34.50

แนวรับ : 1930 และ 1920

แนวต้าน : 1950 และ 1960

คำแนะนำ: เราแนะนำให้ STOP LOSS สถานะ Long เพื่อ Open Short ใน GOU23 ถ้าปรับตัวลดลงต่ำกว่า 1950 ลงไป แนวรับถัดไป 1920

STOP LOSS สถานะ Short ถ้า GOU23 ปรับตัวเพิ่มขึ้นเหนือ 1970

GF10Q23 แนวรับ 32000 และมีแนวต้าน 32200

10 Baht Gold Futures Cont. OI (GF10_COI)



Gold Online Futures Cont. OI (GO_COI)



US Dollar/Thai Baht,RT (IQXUSTB)



Thailand Derivative Market

<p>BANPUU23</p> <p>ราคาหุ้นเคลื่อนไหวในกรอบแคบเหนือระดับ 9.20 หลังจากปรับตัวลดลงต่อเนื่องจากแรงขายทำกำไรที่แนวต้าน 9.75 แต่เรายังคงคาดว่า แนวโน้มหลักยังมีโอกาสปรับตัวเพิ่มขึ้นไปทดสอบแนวต้านที่ 9.80 และ 10.00 แต่ถ้าปรับตัวลดลงต่อเนื่องต่ำกว่า 9.20 ลงไป จะเป็นสัญญาณขายทางเทคนิค</p> <p>แนวรับ : 9.00 และ 8.90</p> <p>แนวต้าน : 9.30 และ 9.50</p> <p>คำแนะนำ: เราแนะนำให้ Open Long ใน BANPUU23 ที่แนวรับ 9.00 เพื่อคาดหวังการปรับตัวเพิ่มขึ้นไปทดสอบแนวต้านที่ 9.30 และ 9.50</p> <p>STOP LOSS สถานะ Long ถ้า BANPUU23 ปรับตัวลดลงต่ำกว่า 8.90</p>	<p>Banpu PCL (BANPU)</p> <p>Log</p> <p>12.00</p> <p>10.00</p> <p>9.30</p> <p>8.00</p> <p>Million</p>
<p>CPALLU23</p> <p>ราคาหุ้นปรับตัวลดลงเกิดสัญญาณขายทางเทคนิคลงไปทดสอบแนวรับที่ 59.00 หลังจากปรับตัวลดลงหลุดแนวรับสำคัญที่ 61.00 ลงไป ทำให้แนวโน้มของราคาหุ้นยังมีความเสี่ยงในการปรับตัวลดลงไปทดสอบแนวรับที่ 58.00 และ 55.00 แต่ถ้าฟื้นตัวเหนือ 61.00 ขึ้นไป แนวต้านถัดไปที่ 63.50-64.00</p> <p>แนวรับ : 58.50 และ 58.00</p> <p>แนวต้าน : 60.00 และ 60.50</p> <p>คำแนะนำ: เราแนะนำให้ Open Short ใน CPALLU23 ที่แนวต้าน 60.00-60.50 เพื่อคาดหวังการปรับตัวลดลงไปทดสอบแนวรับที่ 58.00 และ 56.00</p> <p>STOP LOSS สถานะ Short ถ้า CPALLU23 ปรับตัวเพิ่มขึ้นเหนือ 62.00</p>	<p>CP All PCL (CPALL)</p> <p>Log</p> <p>70.00</p> <p>65.00</p> <p>59.00</p> <p>55.00</p> <p>0</p> <p>Million</p>
<p>KBANKU23</p> <p>ราคาหุ้นปรับตัวลดลงไปทดสอบแนวรับสำคัญของกรอบแนวโน้มขาลงในระยะยาวที่ 121-122 หลังจากปรับตัวลดลงต่ำกว่า 126 ลงไป ถ้าปรับตัวลดลงต่ำกว่า 121 ลงไปต่อเนื่อง จะมีโอกาสปรับตัวลดลงไปทดสอบแนวรับที่ 115 ในขณะที่การฟื้นตัวในระยะสั้นเหนือ 125 จะมีแนวต้านถัดไปที่ 128</p> <p>แนวรับ : 122 และ 121</p> <p>แนวต้าน : 125 และ 128</p> <p>คำแนะนำ: เราแนะนำให้ Open Short ใน KBANKU23 ถ้าปรับตัวลดลงต่ำกว่า 121 ลงไป แนวรับถัดไป 115-116</p> <p>STOP LOSS สถานะ Short ถ้า KBANKU23 ปรับตัวเพิ่มขึ้นเหนือ 125</p>	<p>Kasikornbank PCL (KBANK)</p> <p>Log</p> <p>150.00</p> <p>140.00</p> <p>130.00</p> <p>123.00</p> <p>120.00</p> <p>0</p> <p>Million</p>

ข่าวเด่นรอบวัน

ADVANC	<p>ADVANC เก็งรับดีลดี JASIF จ่อปรับสัญญา</p> <p>ADVANC ไกล่จับดีลซื้อ TTTBB ในเงื่อนไขที่ดี ลุ้นปรับสัญญาเลิกประกันรายได้ หลังเห็นสัญญาณ GULF เข้าถือ JASIF ก่อนประชุมผู้ถือหุ้น 23 สิงหาคมนี้ –ทันหุ้น</p>
PTTEP	<p>PTTEP แผนล้าสีเขียว ปริมาณขายเร่งตัวขึ้น</p> <p>PTTEP ศึกษาโครงการพลังงานสะอาดอื่น รุกพัฒนากรีนไฮโดรเจนครบวงจร ที่โอมาน และลุยธุรกิจตรวจสอบ และขึ้นทะเบียนคาร์บอนเครดิตจากโตรนและดาวเทียมในพื้นที่ป่าไม้ เตรียมพัฒนาแพลตฟอร์มซื้อขายคาร์บอนเครดิต ชูครึ่งปีหลัง ปริมาณขาย 470,000-480,000 บาร์เรลต่อวัน ดีดจากครั้งแรก ชูปีนผลงาม –ทันหุ้น</p>
BIZ	<p>BIZ บุกส่งมอบงาน ดัน Q2 กำไรพุ่ง 53% ลุยประมูล 800 ล้าน</p> <p>BIZ โชว์ผลงาน Q2/2566 พันกำไรแตะ 38.38 ล้านบาท โต 53.16% บุกรายได้จากแบ็กล็อก-ส่งมอบเครื่องฉายรังสีรักษามะเร็งตามนัด รวมทั้งรับรู้รายได้จากรพ. แคนเซอร์อลิอันซ์ ศรีราชา ด้าน "สมพงษ์ ชื่นกิติยานนท์" ระบุครึ่งปีหลัง ลุยประมูลงานเครื่องฉายรังสี และอุปกรณ์การแพทย์ มูลค่ากว่า 800 ล้านบาท มั่นใจรายได้ปีนี้โตเกิน 10% –ทันหุ้น</p>
PACO	<p>PACO โตต่อออเดอร์แน่น กำไรโค้งสองแรงพุ่ง 600%</p> <p>PACO อดผลงานไตรมาส 2 กวาดกำไรเข้าพอร์ต 23.88 ล้านบาท ทะยาน 600% จากไตรมาสแรก ชี้นำโน้มกลับสู่ภาวะปกติ ด้านบักบอส "สมชาย เลิศขจรกิตติ" มองโค้งสามติดเครื่องวิ่งต่อ หลังรับรู้ราคาขายใหม่ แกมมอเดอร์แน่น 500 ล้านบาท มั่นใจยอดปีนี้เข้าเป้าโต 20-30% –ทันหุ้น</p>
TNP	<p>TNP เปิดบีกัสโตร์พันตร.ม. อดผลงานวิ่งสวนกระแส</p> <p>TNP วางแผนขยายสาขาขนาดใหญ่กว่าปกติ 1 พันตารางเมตร รองรับกำลังซื้อผู้บริโภคฟื้นตัว โชว์ผลงานครึ่งปี กวาดกำไรเข้าพอร์ต 74.10 ล้านบาท ฟากผู้บริหารลั่นพอใจในผลงานโตสวนเศรษฐกิจ ชี SSSG เป็นบวก 1.9% ใส่เกียร์ทุ่มงบลงทุน 100 ล้านบาท ฝุดสาขาใหม่ครบ 60 แห่ง –ทันหุ้น</p>
TPCH	<p>TPCH พลิกกำไรครึ่งปีพุ่ง 296% จ่อลุยต่างแดน</p> <p>TPCH อดผลงานไตรมาส 2/2566 พลิกกำไร 29.32 ล้านบาท พุ่งทะลุ 1,000% ส่วน 6 เดือนกำไรแตะ 140.09 ล้านบาท เพิ่มขึ้น 296% หลังรับรู้รายได้โรงไฟฟ้าชีวมวล-ขยะ 13 แห่ง พร้อมเดินหน้าพลังงานแสงอาทิตย์-ลม ใน สเปน. ลาว-กัมพูชาเพิ่ม ดันกำลังผลิตรวมทะลุ 300 เมกะวัตต์ ในปี 2568 –ทันหุ้น</p>
I2	<p>I2 ชดโปรเจกต์ยักษ์จ่อปิดดีลควรวม</p> <p>I2 เปิดเทรตวันแรกทะยานเหนือจอง 15.56% ใส่เกียร์ต่อยอดธุรกิจ เล็งปิดดีลควรวมกิจการช่วงครึ่งปีหลัง ล่าสุดคว่าบีกโปรเจกต์มูลค่า 1.5 พันล้านบาท หนุนแบ็กล็อกในมือพุ่งแตะ 2 พันล้านบาท มั่นใจผลงานปี 2566 โตไม่ต่ำกว่า 15% –ทันหุ้น</p>

ข่าวเด่นรอบวัน

SCM	SCM กำไร Q2 พุ่ง 27.5% แจกปันผล 0.10 บาท อาหารเสริมยอดพุ่ง SCM ไตรมาส 2/2566 มีกำไรสุทธิ 25.5 ล้านบาท โต 27.5% QoQ มีรายได้รวม 253.6 ล้านบาท รับทรัพย์ผลิตภัณฑ์เสริมอาหาร-ผลิตภัณฑ์เพื่อการเกษตรมียอดขายเพิ่มขึ้น พร้อมแจกปันผล 0.10 บาทต่อหุ้น มั่นใจผลประกอบการครึ่งปีหลัง 2566 ยังเติบโตต่อเนื่อง –ทันหุ้น
EA	EA เก่งงบ Q2 โตเท่าตัว ลุยส่งมอบรถอีวีทำเงิน EA จับตามผลงานไตรมาส 2/2566 กำไรสุทธิแตะ 2.2 พันล้านบาท โต 105% YoY หลักจากยอดส่งมอบรถ E-Bus คาดที่ 600 คัน ส่วนครึ่งปีหลังจะมีรายได้จากยอดส่งมอบรถ Commercial EV คาดยอดส่งมอบ MINE E-truck ที่เริ่มเห็นคำสั่งซื้อ และส่งมอบได้ในปี 2567 เป็นต้นไป –ทันหุ้น
PR9	PR9 โค้งสามไฮซีชันต้น รุกอัปฐานคนไข้สูงอายุ PR9 ไตรมาส 3/2566 เข้าไฮซีชัน หนุนผู้ป่วยเข้าใช้บริการเพิ่มขึ้น ขณะที่คนไข้ต่างชาติต่อคิวเข้ารับรักษาโรคซับซ้อน โรคเรื้อรังทั้งไทรอยด์ โรคไต พร้อมเดินทางยกระดับศูนย์รักษาข้อ รองรับสังคมผู้สูงอายุ ผ่าตัดข้อเข่าเสื่อม ปวดหลัง –ทันหุ้น
ALT	ALT ไตรมาสโค้งสอง บริการโครงข่ายเด่น หนุนกำไร 1,109% ALT ไตรมาส 2/2566 มีกำไรสุทธิ 16.07 ล้านบาท พุ่งกระฉูด 1,109% และมีรายได้รวม 395.78 ล้านบาท เติบโตจากช่วงเดียวกันกับปีก่อน 56.6% โดยมีปัจจัยหนุนจากธุรกิจให้บริการโครงข่าย แคมเปญงานในมือ (Backlog) 4,275 ล้านบาท –ทันหุ้น
DCC	DCC ปรับกลยุทธ์ต้นยอด เจาะฐานลูกค้ากลาง-บน DCC ผลงานจะเริ่มฟื้นตัวช่วงไตรมาส 3/2566 เร่งกลยุทธ์ปรับสาขาให้ทันสมัยเจาะตลาดกลาง-บน พร้อมมุกงานโครงการลูกค้ากลุ่มผู้ประกอบการอสังหารายใหญ่ ดันรายได้โต 5% ตามเป้า มองผลงานครึ่งแรกชะลอ จากกำลังซื้อระดับล่างยังไม่ฟื้นตัว –ทันหุ้น
MJD	MJD เปิด 3 โปรเจกต์ใหม่ ตุนแบ็กล็อกแน่น 2 พันล. MJD มองภาพรวมตลาดอสังหาครึ่งหลังปี 2566 ทรงตัวใกล้เคียงครั้งแรกปี กางแผนเปิดตัว 3 โครงการใหม่ มูลค่ารวมกว่าหมื่นล้านบาท หวังหนุนยอดขายปีนี้เข้าเป้า 7 พันล้านบาท จากครั้งแรกปีทำได้แล้ว 2 พันล้านบาท พร้อมมอด Backlog ในมืออีกกว่า 2 พันล้านบาท คาดว่าทยอยโอนกรรมสิทธิ์ให้ลูกค้า หนุนรายได้ปีนี้แตะ 5 พันล้านบาท –ทันหุ้น
SIRI	SIRI ปิดยอดหุ ขยาย 10 โครงการ ตะ 2.7 หมื่นล้าน SIRI ไตรมาส 7 เดือน มีรายได้ในมือที่รองรับแล้วกว่า 70% คิดเป็น 29,700 ล้านบาท จากเป้ารายได้การขาย 41,000 ล้านบาท พร้อมจ่อคิวบู๊อีก 3 โครงการ มูลค่า 3,100 ล้านบาท ขณะที่ยอดขายรอบ 7 เดือน ล่าสุดทะลัก 27,000 ล้านบาท ส่วนครึ่งปีหลังเตรียมเปิด 39 โครงการใหม่ –ทันหุ้น

NVDR Trading

ประจำวันที 8 สิงหาคม 2566

NVDR TOP Value			
Top 25 NVDR Net Buy		Top 25 NVDR Net Sell	
1. TOP	190,427,393	1. KBANK	-417,418,656
2. BBL	147,785,788	2. CPALL	-334,698,559
3. KTB	83,420,650	3. PTTEP	-289,038,989
4. BDMS	82,637,107	4. SCB	-250,621,150
5. CHG	75,491,604	5. HMPRO	-129,148,665
6. BH	57,429,865	6. TU	-126,946,990
7. TRUE	55,639,788	7. PTTGC	-120,021,675
8. TIDLOR	50,142,266	8. GULF	-113,770,725
9. COM7	45,431,396	9. AOT	-103,045,506
10. SISB	41,953,275	10. LH	-94,282,828
11. MTC	38,321,967	11. INTUCH	-82,074,085
12. TTB	38,240,769	12. CPN	-81,839,900
13. TKN	26,004,506	13. SCC	-67,115,580
14. SPRC	24,222,660	14. GPSC	-62,732,350
15. ADVANC	23,937,846	15. JMART	-56,410,954
16. PROUD	20,108,981	16. HANA	-56,353,300
17. SCGP	19,779,900	17. PTT	-52,671,540
18. KAMART	15,840,280	18. CRC	-49,691,297
19. AP	13,053,450	19. EA	-47,362,875
20. OR	12,652,443	20. SIRI	-46,388,905
21. OSP	12,335,161	21. STEC	-46,206,527
22. TCAP	10,343,325	22. CPF	-43,795,308
23. ICHI	9,605,000	23. BCH	-43,691,348
24. SABUY	6,122,910	24. ML	-40,510,811
25. TOA	5,502,577	25. MINT	-35,126,262

NVDR TOP Volume			
Top 25 NVDR Net Buy		Top 25 NVDR Net Sell	
1. CHG	26,920,884	1. SIRI	-25,648,880
2. TTB	22,409,398	2. LH	-11,280,164
3. PROUD	10,119,200	3. HMPRO	-9,603,893
4. TRUE	8,372,516	4. TU	-9,384,158
5. KTB	4,124,500	5. CPALL	-5,645,047
6. TOP	3,723,665	6. AWC	-4,859,517
7. XPG	2,986,900	7. STEC	-4,237,900
8. BDMS	2,911,502	8. JMART	-3,531,078
9. NEWS	2,711,300	9. KBANK	-3,389,896
10. SPRC	2,694,000	10. PTTGC	-3,076,100
11. TIDLOR	2,337,620	11. KBS	-2,915,493
12. PPPM	2,277,200	12. WHA	-2,836,500
13. ECL	2,268,100	13. BCH	-2,465,901
14. TKN	2,170,740	14. RABBIT	-2,412,600
15. AKS	1,850,500	15. GULF	-2,342,200
16. NUSA	1,741,400	16. CPF	-2,267,246
17. COM7	1,700,006	17. SCB	-2,249,200
18. DCC	1,685,767	18. SINGER	-2,163,900
19. TPL	1,644,390	19. AAI	-2,157,600
20. SISB	1,267,100	20. TRC	-2,116,000
21. CGD	1,212,900	21. VGI	-1,978,300
22. B	1,121,900	22. SC	-1,792,600
23. CHASE	1,112,500	23. PTTEP	-1,790,799
24. MTC	1,102,775	24. PSL	-1,775,852
25. AP	1,091,500	25. DOHOME	-1,745,600

ยอดสะสม 5 วันย้อนหลัง 2 สิงหาคม - 8 สิงหาคม 2566

NVDR TOP Value			
Top 25 NVDR Net Buy		Top 25 NVDR Net Sell	
1. TOP	876,232,232	1. CPALL	-892,220,176
2. BBL	871,200,561	2. SCB	-685,290,318
3. KBANK	449,272,279	3. PTT	-584,926,860
4. EGCO	223,417,133	4. AOT	-459,237,686
5. TTB	214,428,991	5. BH	-419,018,076
6. COM7	183,678,715	6. BDMS	-340,940,729
7. PTTEP	135,969,689	7. CPN	-324,313,946
8. RATCH	124,494,603	8. HMPRO	-322,093,900
9. TRUE	122,482,322	9. LH	-273,520,868
10. MTC	102,190,622	10. SIRI	-262,917,532
11. IRPC	95,834,219	11. GLOBAL	-248,724,451
12. AP	93,475,546	12. CPF	-219,617,116
13. SAWAD	80,236,568	13. TU	-205,261,613
14. OSP	73,416,505	14. SCC	-201,929,214
15. TIDLOR	65,171,542	15. GULF	-198,328,468
16. CHG	64,483,652	16. STEC	-190,751,720
17. BCP	60,134,826	17. PSL	-189,427,833
18. SISB	48,422,115	18. EA	-167,840,857
19. SPRC	45,845,750	19. INTUCH	-153,195,460
20. WHA	41,596,406	20. BANPU	-140,609,940
21. CRC	41,238,503	21. BTS	-140,550,185
22. KAMART	40,128,022	22. JMART	-132,150,327
23. SKY	38,014,250	23. PTTGC	-125,769,554
24. TKC	32,710,060	24. MINT	-125,434,418
25. TKN	28,983,636	25. ADVANC	-124,487,206

NVDR TOP Volume			
Top 25 NVDR Net Buy		Top 25 NVDR Net Sell	
1. TTB	126,641,364	1. B	-298,149,141
2. IRPC	38,655,505	2. SIRI	-141,486,589
3. AKS	23,465,404	3. LH	-32,577,233
4. CHG	23,200,413	4. HMPRO	-23,689,532
5. NEWS	18,729,095	5. PSL	-21,360,192
6. TRUE	18,195,287	6. AWC	-19,784,057
7. TOP	17,053,110	7. BTS	-17,882,979
8. PROUD	12,992,800	8. STEC	-17,723,020
9. WHA	8,489,568	9. PTT	-16,823,467
10. AP	7,764,429	10. TU	-15,424,975
11. GUNKUL	7,482,657	11. GLOBAL	-15,167,614
12. COM7	6,793,752	12. BANPU	-15,000,428
13. NUSA	6,227,900	13. CPALL	-14,668,841
14. BBL	5,085,762	14. BDMS	-12,164,945
15. SPRC	4,747,382	15. RABBIT	-11,224,000
16. KBANK	3,610,250	16. CPF	-11,168,144
17. WAVE	3,561,600	17. AAI	-9,019,627
18. RATCH	3,493,926	18. TEGH	-8,725,900
19. TIDLOR	3,048,953	19. 7UP	-8,695,429
20. MTC	2,898,569	20. BEM	-8,094,610
21. SDC	2,821,500	21. JMART	-8,063,730
22. KAMART	2,740,699	22. OTO	-7,911,902
23. OSP	2,560,631	23. BEAUTY	-7,492,585
24. PPPM	2,530,600	24. TH	-6,742,690
25. TKN	2,438,740	25. STGT	-6,618,801

Source : SETSMART

ข้อมูลแบบรายงานการเปลี่ยนแปลงการถือหลักทรัพย์ของผู้บริหาร (แบบ 59) Change by Management

Date of report		Source : กส.ต. (SEC)					
08 August, 2023							
ชื่อบริษัท	ชื่อผู้บริหาร	วิธีการได้มา/จำหน่าย	ประเภทหลักทรัพย์	วันที่ได้มา/จำหน่าย	จำนวน	ราคา	
EP	นาย ยุทธ ชินสุภัคกุล	ซื้อ	หุ้นสามัญ	07/08/2566	7,000	2.90	
KCM	นาย อลัมพล เจริญกิจ	ซื้อ	หุ้นสามัญ	07/08/2566	294,600	0.45	
PLE	นาย เมธัส ศรีสุชาติ	ซื้อ	หุ้นสามัญ	14/07/2566	100,000	0.53	
PLE	นาย เมธัส ศรีสุชาติ	ซื้อ	หุ้นสามัญ	04/08/2566	190,000	0.53	
PLE	นาย เมธัส ศรีสุชาติ	ซื้อ	หุ้นสามัญ	04/08/2566	190,000	0.53	Revoked by Reporter
RS	นาย สุรัชย์ เชนฐุโชติศักดิ์	ซื้อ	สัญญาซื้อขายล่วงหน้าอ้างอิง ราคาหรือผลตอบแทนในหุ้นของ บริษัทจดทะเบียน (Single Stock Future) ที่มีการซื้อขายใน TFEX	07/08/2566	8,400	14.50	Revoked by Reporter
SMT	นาย นัทธพงศ์ ไชยกุล	ขาย	ใบสำคัญแสดงสิทธิที่จะซื้อหุ้น	04/08/2566	100,000	0.90	
SMT	นาย นัทธพงศ์ ไชยกุล	ขาย	ใบสำคัญแสดงสิทธิที่จะซื้อหุ้น	07/08/2566	150,000	0.91	

ข้อมูลการขายชอร์ต

8-Aug-2023

หลักทรัพย์	ปริมาณหุ้นที่ขายชอร์ต (หุ้น)	มูลค่าการขายชอร์ต (บาท)	%ปริมาณการขายชอร์ต	%มูลค่าการขายชอร์ต
1 BPP	260600	3,752,640.00	47.23	47.23
2 TPIPL	598800	868,260.00	43.21	43.25
3 AUCT	295600	3,103,090.00	33.69	33.82
4 DMT	122300	1,504,290.00	30.95	31.01
5 WHA	10409400	50,644,454.00	31	30.99
6 AH	108600	3,535,750.00	28.13	28.22
7 STA-R	1654300	25,810,040.00	27.8	27.91
8 AIT	223600	1,081,686.00	26.86	26.86
9 EKH	124000	954,800.00	25.91	25.95
10 OR	2310600	48,096,340.00	25.36	25.35
11 SMPC	58100	610,050.00	25.01	25.05
12 BCP	745600	29,472,475.00	23.35	23.36
13 CENTEL-R	560900	26,134,675.00	22.88	22.88
14 NOBLE	95200	396,188.00	22.41	22.39
15 TQM	98600	2,615,675.00	22.25	22.31
16 BGRIM-R	697800	26,273,800.00	21.31	21.36
17 RAM-R	7500	311,550.00	21.31	21.3
18 SPALI	441400	9,060,000.00	21.18	21.21
19 TIPH	100200	4,204,625.00	20.46	20.54
20 TIPH-R	99900	4,168,450.00	20.4	20.37
21 KKP	356600	19,722,625.00	20.25	20.28
22 M-R	84700	3,832,575.00	19.86	19.89
23 PSL-R	1808000	15,362,560.00	19.17	19.2
24 SPCG	24300	306,410.00	18.9	18.9
25 HENG	190200	442,602.00	18.75	18.77
26 BLA-R	261300	6,292,380.00	18.6	18.66
27 K BSPIF	28900	258,975.00	18.63	18.63
28 AKR	45400	40,860.00	18.48	18.48
29 DUSIT	75800	833,090.00	18.13	18.22
30 BTG	128900	2,900,250.00	18.06	18.09
31 BAM-R	728900	7,710,320.00	17.93	18.06
32 PRM	1273900	8,108,675.00	17.81	17.97
33 SHR	459100	1,306,710.00	17.92	17.95
34 CPF	1418000	27,459,260.00	17.76	17.78
35 JMT	1154100	42,456,150.00	17.78	17.72
36 PTL	201100	2,771,690.00	17.43	17.64
37 BA	267200	4,051,370.00	17.57	17.62
38 PLAT	86400	261,074.00	17.53	17.49
39 THANI	447200	1,386,204.00	17.41	17.48
40 UNIQ	135800	376,528.00	17.55	17.43
41 TTA	198400	1,162,545.00	16.83	16.9
42 CKP	606100	2,031,002.00	16.68	16.7
43 MEGA-R	93400	3,599,850.00	16.56	16.56
44 IVL	816000	27,132,000.00	16.13	16.18
45 CK-R	435100	9,391,120.00	15.7	15.69

หลักทรัพย์	ปริมาณหุ้นที่ขายชอร์ต (หุ้น)	มูลค่าการขายชอร์ต (บาท)	%ปริมาณการขายชอร์ต	%มูลค่าการขายชอร์ต
46 ASK-R	33200	790,200.00	15.55	15.58
47 BLA	218200	5,241,180.00	15.54	15.54
48 PTT	6129000	212,982,750.00	15.43	15.44
49 OR-R	1367300	28,432,600.00	15.01	14.99
50 SHR-R	383300	1,088,648.00	14.96	14.96
51 SC	807300	3,498,848.00	14.7	14.81
52 THANI-R	380600	1,172,948.00	14.82	14.79
53 PTTGC	1819500	71,039,075.00	14.41	14.4
54 PTTEP-R	1579600	255,350,750.00	14.4	14.4
55 OSP	555400	15,715,800.00	14.3	14.31
56 RBF-R	232000	2,344,260.00	14.29	14.25
57 KEX	136400	1,189,590.00	14.2	14.22
58 PTG-R	534500	5,429,680.00	14.14	14.14
59 KCE	1613400	69,410,525.00	13.94	13.97
60 DCC	663800	1,340,876.00	13.95	13.96
61 MINT	1276700	40,526,475.00	13.78	13.82
62 IVL-R	690600	22,924,475.00	13.65	13.67
63 VGI-R	1668100	4,634,480.00	13.61	13.59
64 TKS	14500	125,510.00	13.43	13.44
65 CPALL	5018800	298,262,875.00	13.35	13.38
66 RS	74700	1,075,680.00	13.28	13.28
67 TTA-R	154500	904,345.00	13.1	13.15
68 DCC-R	624000	1,260,466.00	13.12	13.13
69 VGI	1585000	4,421,684.00	12.93	12.97
70 TTB	35763300	60,721,876.00	12.85	12.85
71 ITD	291300	399,081.00	12.63	12.68
72 STEC-R	2400400	26,211,280.00	12.58	12.62
73 BEM-R	2119300	18,671,960.00	12.56	12.61
74 MAJOR-R	65000	988,000.00	12.55	12.55
75 WHA-R	4146900	20,121,082.00	12.35	12.31
76 BAM	496200	5,241,880.00	12.2	12.28
77 PLANB	583300	5,012,720.00	12.1	12.15
78 BTG-R	85500	1,923,750.00	11.98	12
79 HANA-R	887800	43,376,175.00	11.72	11.68
80 TISCO-R	303300	30,052,825.00	11.66	11.66
81 SCC-R	140600	45,066,600.00	11.62	11.65
82 AOT	1528300	107,991,250.00	11.58	11.61
83 BEC-R	160700	1,278,625.00	11.61	11.61
84 KTC	543600	25,255,200.00	11.48	11.55
85 AOT-R	1500800	105,941,525.00	11.37	11.39
86 DOHOME-R	1139600	11,009,125.00	11.42	11.38
87 TU	2979000	40,380,040.00	11.23	11.25
88 BEC	154800	1,235,535.00	11.18	11.21
89 AEONTS-R	16700	2,556,900.00	11.09	11.09
90 ONEE	1398100	6,613,180.00	11.01	11.04

หมายเหตุ :- %ปริมาณและมูลค่าการขายชอร์ต เปรียบเทียบกับปริมาณและมูลค่าการซื้อขายแบบ AOM

- " -R " ข้อมูลธุรกรรมขายชอร์ตในเอ็นวีซีอาร์

Source:SETSMART

Equity Index Futures - Trading Volume

8 August 2023

Volume, OI: Contracts

	Foreign Investor		Local Institutions		Local Investor		Total	
	Volume	%	Volume	%	Volume	%	Volume	OI
Long	85,096	28.20%	50,925	16.87%	165,762	54.93%		
Short	124,539	41.27%	43,882	14.54%	133,362	44.19%		
Net	-39,443	-	7,043	-	32,400	-	301,783	629,740

10 July 2023 - 8 August 2023 (1 Month)

Volume, OI: Contracts

	Foreign Investor		Local Institutions		Local Investor		Total	
	Volume	%	Volume	%	Volume	%	Volume	OI
Long	1,904,770	38.20%	734,731	14.73%	2,347,206	47.07%		
Short	1,840,102	36.90%	733,700	14.71%	2,412,905	48.39%		
Net	64,668	-	1,031	-	-65,699	-	4,986,707	629,740

3 January 2023 - 8 August 2023 (YTD)

	Foreign Investor		Local Institutions		Local Investor		Total	
	Volume	%	Volume	%	Volume	%	Volume	OI
Long	14,291,798	39.20%	5,727,418	15.71%	16,437,845	45.09%		
Short	14,417,165	39.55%	5,672,520	15.56%	16,367,376	44.89%		
Net	-125,367	-	54,898	-	70,469	-	36,457,061	629,740

Source: SETSMART

Rights & Benefits

August

August				
Monday	Tuesday	Wednesday	Thursday	Friday
	01-Aug	02-Aug	03-Aug	04-Aug
			KYE-XD@4.1 LPF-XD@0.2193	BC-W1-XE 1:1.0213@3.13
07-Aug	08-Aug	09-Aug	10-Aug	11-Aug
BTS-XD@0.16 PTL-XD@0.27	1DIV-XD@0.2 SCGP-XD@0.25	META-W6-XE 1:1@0.54 MACO-W4-XE 1:1@1 SCC-XD@2.5	ITC-XD@0.25 RAM-XD@0.3	AAPL80X-XD@0
14-Aug	15-Aug	16-Aug	17-Aug	18-Aug
	CPNCG-XD@0.1848 DIF-XD@0.237 POPF-XD@0.0796 PPF-XD@0.1818 SHREIT-XN@3.6151	CPNCG-XN@0.0767 ERWPF-XD@0.0895 POPF-XN@0.1804 PTTEP-XD@4.25 SIRIP-XD@0.055	BYD-W6-XE 1:0.57705@0.346 FTREIT-XD@0.187 MSFT80X-XD@0	INETREIT-XD@0.1831 LPN-XD@0.08 ADVANC-XD@4 RJIH-XD@0.7 SPRIME-XD@0.148
21-Aug	22-Aug	23-Aug	24-Aug	25-Aug
BOL-XD@0.145 DCC-XD@0.013 SCM-XD@0.1 TNP-XD@0.04 TPRIME-XD@0.1134	CPAXT-XD@0.18 RPH-XD@0.11 THANA-XD@0.04 TPRIME-XN@0.0304 TU-XD@0.3	GPI-XD@0.065		
28-Aug	29-Aug	30-Aug	31-Aug	
TGPRO-W3-XE 1:1@0.5				

Remark *ND - No Dividend, XD - Cash Dividend, XD(ST) - Stock Dividend, XR - Rights for Common, XW - Rights for Warrant, XT - Rights for Transferable Subscription Right, XN - Capital Return, XB- Pre-emptive = Pre-emptive Rights

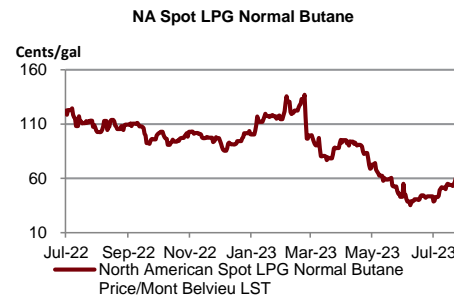
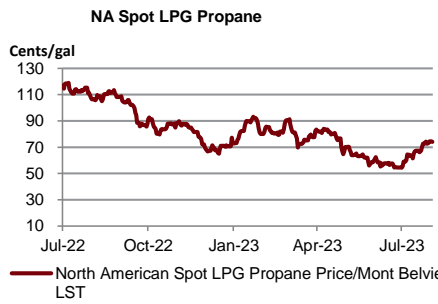
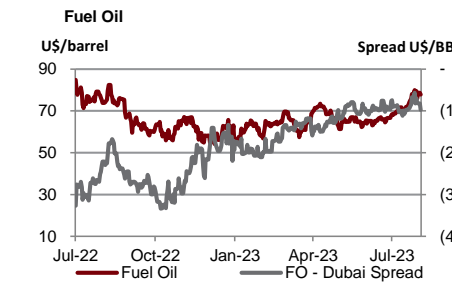
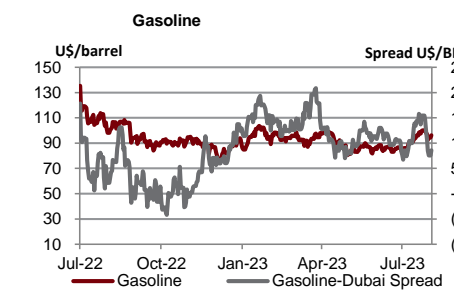
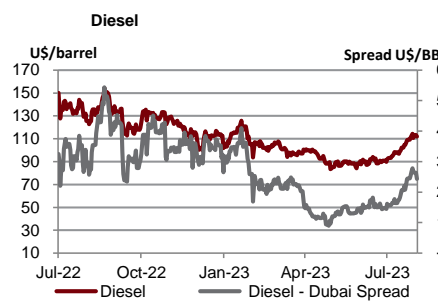
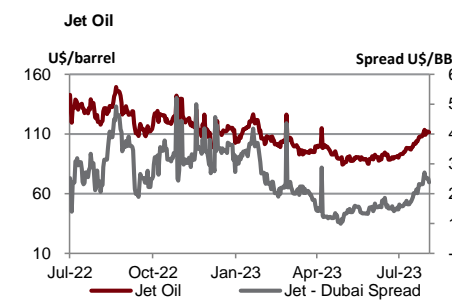
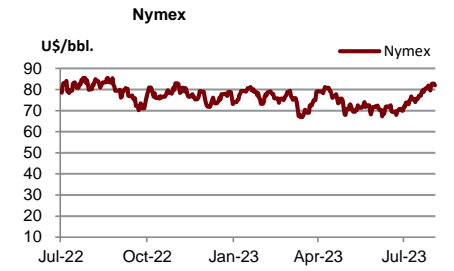
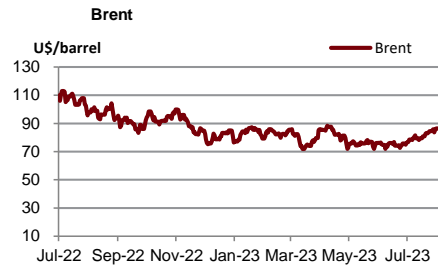
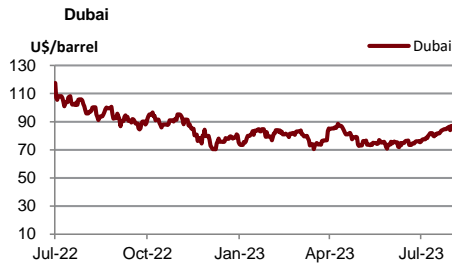
SOURCES: Stock Exchange of Thailand (SET)

Share Listing

August-2023

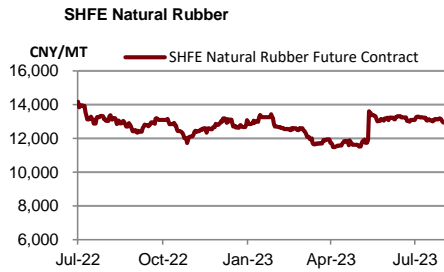
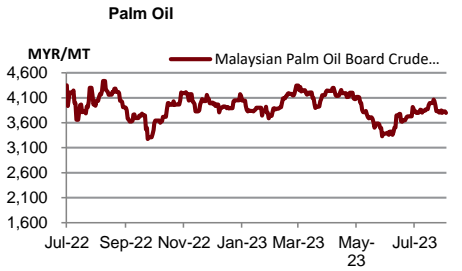
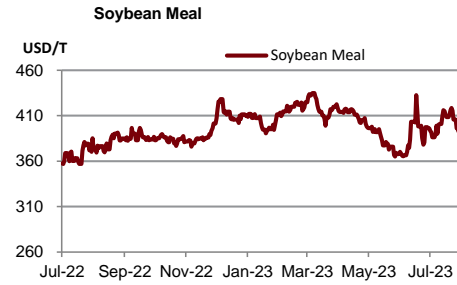
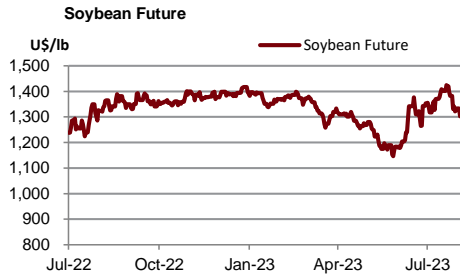
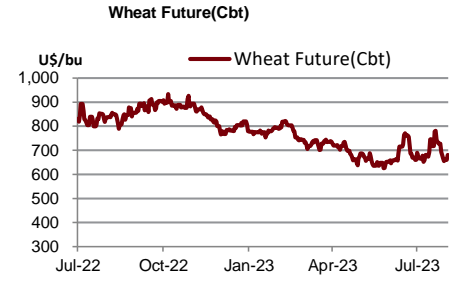
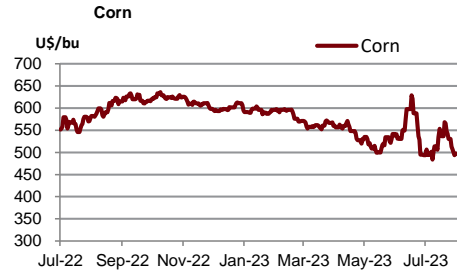
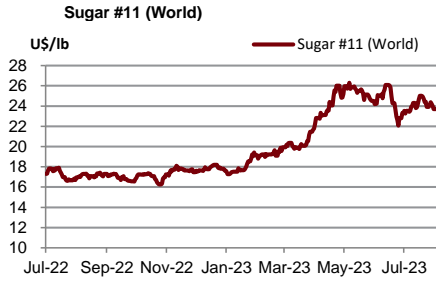
Monday	Tuesday	Wednesday	Thursday	Friday
	01-Aug <p style="color: red; text-align: center;">Asarnha Bucha Day</p>	02-Aug Share Listing TEAMG - 125,700 Shares	03-Aug New Listing KCG - 545 M Shares SET/Food & Bev., IPO Price (Bt): 8.50 Share Listing FNS - 154.795 M Shares	04-Aug Share Listing TWZ - 4,000 Shares
07-Aug Share Listing PPPM - 50.000 M Shares SIRI - 42.650 M Shares	08-Aug New Listing I2 - 420 M Shares MAI/Technology, IPO Price (Bt): 2.70 Share Listing GCAP - 2.554 M Shares SFLEX - 5,072 Shares	09-Aug New Listing KGEN-W2 - 416.866 M Shares 1(W):1(C) @2.00Bt (3Y TTM) Share Listing CHO - 42.735 M Shares MINT - 125.948 M Shares	10-Aug	11-Aug
14-Aug <p style="color: red; text-align: center;">Substitution for Mother's Day</p>	15-Aug	16-Aug	17-Aug	18-Aug
21-Aug	22-Aug	23-Aug	24-Aug	25-Aug
28-Aug	29-Aug	30-Aug	31-Aug	

	Units	8-Aug-23	(%)	WTD	(%)	MTD	(%)	QTD	(%)	YTD	(%)
Refinery & Oil											
Dubai	USD/barrel	86.26	-1.5%	86.92	1.4%	86.14	7.1%	81.72	5.3%	79.11	-18.5%
Brent	USD/barrel	86.84	0.5%	86.64	1.5%	85.82	7.1%	81.37	4.3%	79.98	-20.0%
Nymex	USD/barrel	82.92	1.2%	82.54	1.4%	81.84	7.7%	77.51	6.0%	74.87	-6.9%
Jet Oil	USD/barrel	109.40	-1.8%	110.39	-0.6%	111.22	12.5%	101.58	10.5%	99.42	-20.0%
Jet - Dubai Spread	USD/barrel	23.14	-2.7%	23.47	-7.5%	25.08	36.5%	19.86	38.6%	20.31	-25.3%
Diesel	USD/barrel	109.44	-2.2%	110.67	-1.5%	112.00	13.0%	102.00	11.7%	99.18	-22.7%
Diesel - Dubai Spread	USD/barrel	23.18	-4.7%	23.75	-10.7%	25.86	38.4%	20.28	48.4%	20.07	-36.0%
Gasoline	USD/barrel	95.25	-1.0%	95.71	-0.8%	95.57	3.9%	92.78	4.9%	91.69	-16.4%
Gasoline-Dubai Spread	USD/barrel	8.99	4.5%	8.79	-18.1%	9.43	-18.1%	11.06	2.4%	12.58	-0.9%
Fuel Oil	USD/barrel	75.97	-2.4%	76.91	-1.8%	77.55	8.6%	72.75	9.1%	66.02	-16.0%
FO - Dubai Spread	USD/barrel	(10.29)	5.7%	(10.01)	34.7%	(8.59)	-5.4%	(8.97)	-18.3%	(13.09)	-29.1%
Natural Gas	USD/MMBtu	2.78	1.9%	2.77	7.9%	2.64	0.3%	2.63	2.8%	2.83	-38.5%
NA Spot LPG Propane	US cent/gal	73.60	-0.5%	74.00	0.6%	73.50	13.4%	66.61	-1.0%	73.25	-34.3%
NA Spot LPG Normal Butane	US cent/gal	63.60	-87.2%	88.50	-82.4%	67.86	-87.0%	55.11	-89.8%	80.68	-86.6%



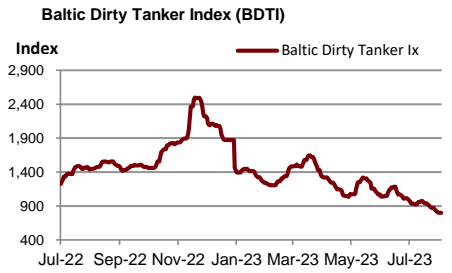
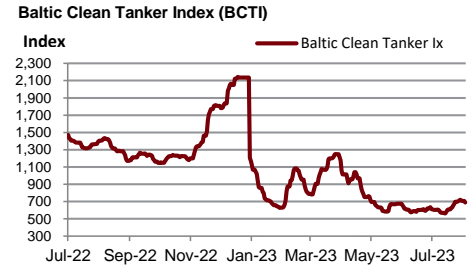
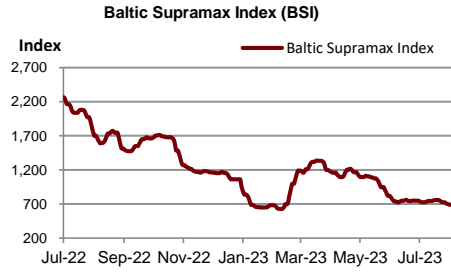
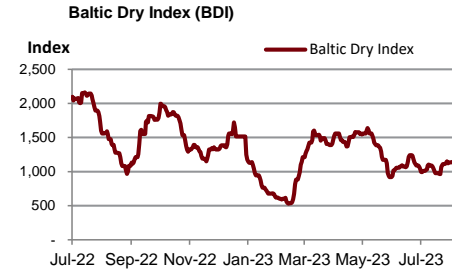
Source : Bloomberg

	Units	8-Aug-23	(%)	WTD	(%)	MTD	(%)	QTD	(%)	YTD	(%)
Soft Commodities											
Sugar #11 (World)	USd/lb.	23.45	-1.2%	24	-2.0%	23.91	-0.5%	24.01	-2.4%	22.23	27.5%
Corn	USd/bu.	498.75	0.6%	497	-1.0%	498.81	-4.4%	516.25	-4.9%	554.06	-7.9%
Wheat Future(Cbt)	USd/bu.	681.50	0.1%	681	1.6%	670.56	-4.6%	695.44	1.7%	718.50	-17.7%
Soybean Future	USd/bu.	1,306.00	0.3%	1,304	-2.0%	1,321.50	-3.9%	1,362.88	8.3%	1,316.81	-2.2%
Soybean Meal	USD/T.	394.00	0.6%	393	-0.9%	395.38	-2.0%	401.62	1.8%	403.40	7.6%
Palm Oil	MYR/metric tonne	3,798.50	0.0%	3,799	-0.5%	3,816.20	-1.9%	3,875.40	0.9%	3,919.76	-23.5%
SHFE Natural Rubber	CNY/MT	12,905.00	0.1%	12,903	-1.5%	13,002.90	-1.2%	13,116.40	4.7%	12,636.30	-5.6%



Source : Bloomberg

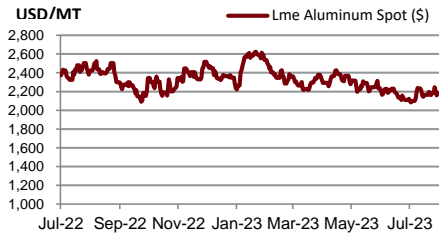
Shipping	Units	8-Aug-23	(%)	WTD	(%)	MTD	(%)	QTD	(%)	YTD	(%)
Baltic Dry Index (BDI)	USD	1,145.00	0.0%	1,145	1.1%	1,136	9.2%	1,059	-19.3%	1,140	-41.1%
Baltic Supramax Index (BSI)	USD	686.00	0.0%	686	-2.3%	696	-5.9%	732	-25.2%	913	-54.7%
Baltic Clean Tanker Index (BCTI)	USD	689.00	0.0%	689	-3.2%	709	15.1%	634	-13.3%	794	-35.5%
Baltic Dirty Tanker Index (BDTI)	USD	798.00	0.0%	798	-3.2%	814	-13.0%	912	-21.2%	1,220	-12.3%



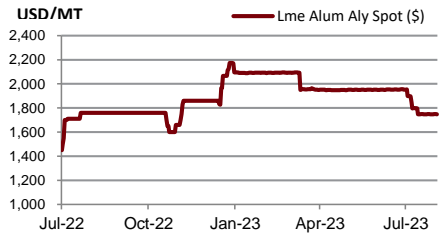
Source : Bloomberg

Metal	Units	8-Aug-23	(%)	WTD	(%)	MTD	(%)	QTD	(%)	YTD	(%)
Lme Aluminum Spot (\$)	USD/MT	2,147.85	-1.5%	2,164	-1.4%	2,176	0.8%	2,163	-4.3%	2,303	-14.7%
Lme Alum Aly Spot (\$)	USD/MT	1,746.50	0.0%	1,747	0.0%	1,747	-3.7%	1,800	-7.7%	1,972	-4.7%
Lme Nasaac Spot (\$)	USD/MT	2,411.50	0.0%	2,412	0.0%	2,412	0.0%	2,412	-2.0%	2,370	-9.1%
Lme Copper Spot (\$)	USD/MT	8,303.00	-1.6%	8,370	-2.6%	8,483	0.1%	8,478	0.2%	8,667	-1.6%
Lme Lead Spot (\$)	USD/MT	2,114.93	-0.6%	2,122	-0.9%	2,134	1.2%	2,115	-0.1%	2,125	-1.0%
Lme Nickel Spot (\$)	USD/MT	20,593.00	-1.3%	20,728	-4.0%	21,232	0.7%	21,122	-5.2%	23,637	-7.7%
Lme Tin Spot (\$)	USD/MT	27,175.00	-1.8%	27,430	-1.4%	27,562	-4.1%	28,481	8.6%	26,644	-14.5%
Gold Spot \$/Oz	USD/t oz.	1,925.24	-0.6%	1,929	-0.8%	1,935	-0.7%	1,946	-1.6%	1,936	7.4%
Thailand Gold Bar Buying Prices	THB/15.244 grams	31,900.00	0.3%	31,667	-0.6%	31,721	-0.4%	31,830	-1.0%	31,311	5.2%
Thailand Gold Bar Selling Price	THB/15.244 grams	32,000.00	0.3%	31,767	-0.6%	31,821	-0.4%	31,930	-1.0%	31,411	5.2%
Thailand Gold Ornament Buying Price	THB/15.16 grams	31,320.56	0.3%	31,096	-0.6%	31,149	-0.4%	31,258	-1.0%	30,748	5.2%
Thailand Gold Ornament Selling Price	THB/15.16 grams	32,500.00	0.3%	32,267	-0.6%	32,321	-0.4%	32,430	-1.0%	31,911	5.1%

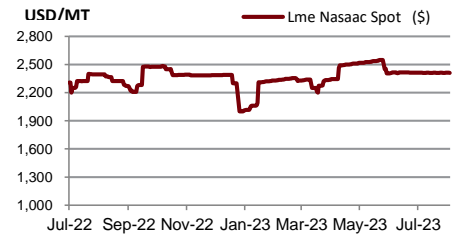
Lme Aluminum Spot (\$)



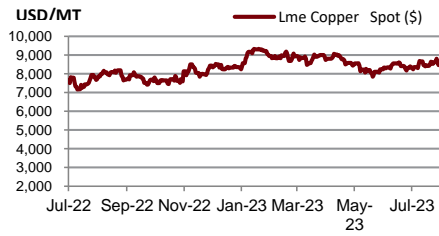
Lme Alum Aly Spot (\$)



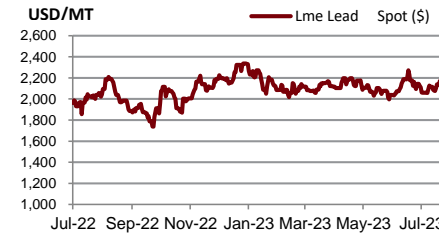
Lme Nasaac Spot (\$)



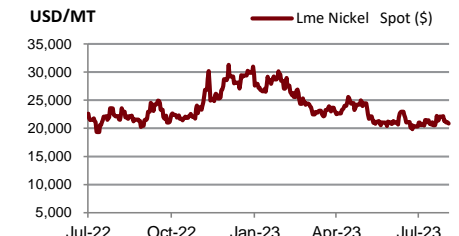
Lme Copper Spot (\$)



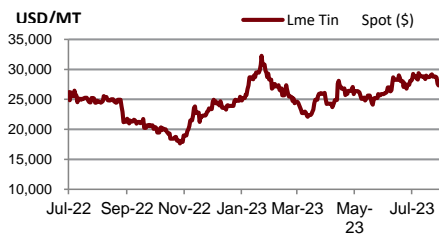
Lme Lead Spot (\$)



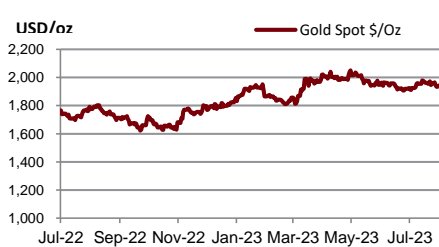
Lme Nickel Spot (\$)



Lme Tin Spot (\$)



Gold Spot \$/Oz



DISCLAIMER

การเสนอคำแนะนำ ข้อมูลบทวิเคราะห์ และการคาดการณ์ รวมทั้งการแสดงความคิดเห็นที่ปรากฏอยู่ในรายงานฉบับนี้ จัดทำขึ้นบนพื้นฐานของแหล่งข้อมูลที่ดีที่สุดที่ได้รับมา และพิจารณาเห็นว่าน่าเชื่อถือ แต่ทั้งนี้ทางบริษัทหลักทรัพย์ ซีจีเอส-ซีไอเอ็มบี (ประเทศไทย) จำกัด ไม่อาจรับรองความถูกต้องและความสมบูรณ์ของข้อมูลดังกล่าว ความเห็นที่แสดงไว้ในรายงานฉบับนี้ไม่ถือว่าการเสนอแนะหรือการชี้ชวนให้ซื้อหรือขายหลักทรัพย์ การนำไปใช้ซึ่งข้อมูล บทวิเคราะห์และการคาดการณ์ทั้งหลายที่ปรากฏอยู่ในรายงานฉบับนี้เป็นกรนำไปใช้โดยให้ผู้ใช้ยอมรับความเสี่ยงและเป็นดุลยพินิจของผู้ใช้แต่ผู้เดียว

คำนิยามของ RECOMMENDATION (คำแนะนำการลงทุน)

คำแนะนำในหุ้น

ADD: ในกรณีผลตอบแทนของหุ้นที่คาดการณ์มากกว่า 10% ในช่วงเวลา 12 เดือนข้างหน้า

HOLD: ในกรณีผลตอบแทนของหุ้นที่คาดการณ์อยู่ระหว่าง 0% ถึง 10% ในช่วงเวลา 12 เดือนข้างหน้า

REDUCE: ในกรณีผลตอบแทนของหุ้นที่คาดการณ์น้อยกว่า 0% ในช่วงเวลา 12 เดือนข้างหน้า

คำแนะนำในภาคอุตสาหกรรม

OVERWEIGHT: ในกรณีที่บริษัทจำนวนมากในอุตสาหกรรมที่คาดการณ์ว่ามีผลตอบแทนมากกว่า 10% ในช่วงเวลา 12 เดือนข้างหน้า

NEUTRAL: ในกรณีที่บริษัทจำนวนมากในอุตสาหกรรมที่คาดการณ์ว่ามีผลตอบแทนอยู่ระหว่าง 0% ถึง 10% ในช่วงเวลา 12 เดือนข้างหน้า

UNDERWEIGHT: ในกรณีที่บริษัทจำนวนมากในอุตสาหกรรมที่คาดการณ์ว่ามีผลตอบแทนน้อยกว่า 0% ในช่วงเวลา 12 เดือนข้างหน้า

รายงานการประเมินการกำกับดูแลกิจการ (CGR)

การเปิดเผยผลการสำรวจของสมาคมส่งเสริมสถาบันกรรมการบริษัทไทย (IOD) ในเรื่องการกำกับดูแลกิจการ (Corporate Governance) นี้เป็นการดำเนินการตามนโยบายของสำนักงานคณะกรรมการกำกับหลักทรัพย์และตลาดหลักทรัพย์ โดยการสำรวจของ IOD เป็นการสำรวจและประเมินจากข้อมูลของบริษัทจดทะเบียนในตลาดหลักทรัพย์แห่งประเทศไทย และตลาดหลักทรัพย์ เอ็มเอไอ ที่มีการเปิดเผยต่อสาธารณะ และเป็นข้อมูลให้ผู้ลงทุนทั่วไปสามารถเข้าถึงได้ ดังนั้นผลสำรวจดังกล่าวจึงเป็นการนำเสนอในมุมมองของบุคคลภายนอก โดยไม่ได้เป็นการประเมินการปฏิบัติ และมีได้มีการไขข้อมูลภายในในการประเมิน

อนึ่ง ผลการสำรวจดังกล่าว เป็นผลการสำรวจ ณ วันที่ปรากฏในรายงานการกำกับดูแลกิจการบริษัทจดทะเบียนไทยเท่านั้น ดังนั้น ผลการสำรวจจึงอาจเปลี่ยนแปลงได้ภายหลังจากวันดังกล่าว ทั้งนี้ บริษัทหลักทรัพย์ ซีจีเอส-ซีไอเอ็มบี (ประเทศไทย) จำกัด มิได้ยืนยันหรือรับรองถึงความถูกต้องของผลสำรวจดังกล่าวแต่อย่างใด

ช่วงคะแนน	สัญลักษณ์	ความหมาย
90 – 100		ดีเลิศ
80 – 89		ดีมาก
70 - 79		ดี
60 – 69		ดีพอใช้
50 – 59		ผ่าน
ต่ำกว่า 50	No logo given	N/A

จะทำการเผยแพร่รายชื่อเฉพาะบริษัทที่ได้คะแนนอยู่ในระดับ “ดี” ขึ้นไป ซึ่งมี 3 กลุ่มคือ “ดี” “ดีมาก” และ “ดีเลิศ” โดยประกาศรายชื่อบริษัทในแต่ละกลุ่มเรียงตามลำดับตัวอักษรชื่อย่อบริษัทในภาษาอังกฤษ

รายงานการประเมินการกำกับดูแลกิจการ (CGR) โดยสมาคมส่งเสริมสถาบันกรรมการบริษัทไทย 2565



AAV	ADVANC	AF	AH	AIRA	AJ	AKP	AKR	ALLA	ALT	AMA	AMARIN
AMATA	AMATAV	ANAN	AOT	AP	APURE	ARIP	ASP	ASW	AUCT	AWC	AYUD
BAFS	BAM	BANPU	BAY	BBIK	BBL	BCP	BCPG	BDMS	BEM	BEYOND	BGC
BGRIM	BIZ	BKI	BOL	BPP	BRR	BTS	BTW	BWG	CENTEL	CFRESH	CGH
CHEWA	CHO	CIMBT	CK	CKP	CM	CNT	COLOR	COM7	COMAN	COTTO	CPALL
CPF	CPI	CPN	CRC	CSS	DDD	DELTA	DEMCO	DOHOME	DRT	DTAC	DUSIT
EA	EASTW	ECF	ECL	EE	EGCO	EPG	ETC	ETE	FN	FNS	FPI
FPT	FSMART	FVC	GC	GEL	GFPT	GGC	GLAND	GLOBAL	GPI	GPSC	GRAMMY
GULF	GUNKUL	HANA	HARN	HENG	HMPRO	ICC	ICHI	III	ILINK	ILM	IND
INTUCH	IP	IRC	IRPC	ITEL	IVL	JTS	JWD	K	KBANK	KCE	KEX
KGI	KKP	KSL	KTB	KTC	LALIN	LANNA	LHFG	LIT	LOXLEY	LPN	LRH
LST	MACO	MAJOR	MAKRO	MALEE	MBK	MC	MCOT	METCO	MFEC	MINT	MONO
MOONG	MSC	MST	MTC	MVP	NCL	NEP	NER	NKI	NOBLE	NSI	NVD
NYT	OISHI	OR	ORI	OSP	OTO	PAP	PCSGH	PDG	PDJ	PG	PHOL
PLANB	PLANET	PLAT	PORT	PPS	PR9	PREB	PRG	PRM	PSH	PSL	PTG
PTT	PTTEP	PTTGC	PYLON	Q-CON	QH	QTC	RATCH	RBF	RS	S	S&J
SAAM	SABINA	SAMART	SAMTEL	SAT	SC	SCB	SCC	SCCC	SCG	SCGP	SCM
SCN	SDC	SEAFCO	SEAOIL	SE-ED	SELIC	SENA	SENAJ	SGF	SHR	SICT	SIRI
SIS	SITHAI	SMPK	SNC	SONIC	SORKON	SPALI	SPI	SPRC	SPVI	SSC	SSSC
SST	STA	STEC	STGT	STI	SUN	SUSCO	SUTHA	SVI	SYMC	SYNTEC	TACC
TASCO	TCAP	TEAMG	TFMAMA	THANA	THANI	THCOM	THG	THIP	THRE	THREL	TIPCO
TISCO	TK	TKN	TKS	TKT	TMILL	TMT	TNDT	TNITY	TOA	TOP	TPBI
TQM	TRC	TRUE	TSC	TSR	TSTE	TSTH	TTA	TTB	TTCL	TTW	TU
TVDH	TVI	TVO	TWPC	U	UAC	UBIS	UPOIC	UV	VCOM	VGI	VIH
WACOAL	WAVE	WHA	WHAUP	WICE	WINNER	XPG	ZEN				



2S	7UP	ABICO	ABM	ACE	ACG	ADB	ADD	AEONTS	AGE	AHC	AIE
AIT	ALUCON	AMANAH	AMR	APCO	APCS	AQUA	ARIN	ARROW	AS	ASAP	ASEFA
ASIA	ASIAN	ASIMAR	ASK	ASN	ATP30	B	BA	BC	BCH	BE8	BEC
BH	BIG	BJC	BJCHI	BLA	BR	BRI	BROOK	BSM	BYD	CBG	CEN
CHARAN	CHAYO	CHG	CHOTI	CHOW	CI	CIG	CITY	CIVIL	CMC	CPL	CPW
CRANE	CRD	CSC	CSP	CV	CWT	DCC	DHOUSE	DITTO	DMT	DOD	DPAIN
DV8	EASON	EFORL	ERW	ESSO	ESTAR	FE	FLOYD	FORTH	FSS	FTE	GBX
GCAP	GENCO	GJS	GTB	GYT	HEMP	HPT	HTC	HUMAN	HYDRO	ICN	IFS
IIG	IMH	INET	INGRS	INSET	INSURE	IRCP	IT	ITD	J	JAS	JCK
JCKH	JMT	JR	KBS	KCAR	KIAT	KISS	KK	KOOL	KTIS	KUMWEL	KUN
KWC	KWM	L&E	LDC	LEO	LH	LHK	M	MATCH	MBAX	MEGA	META
MFC	MGT	MICRO	MILL	MITSI	MK	MODERN	MTI	NATION	NBC	NCAP	NCH
NDR	NETBAY	NEX	NINE	NNCL	NOVA	NPK	NRF	NTV	NUSA	NWR	OCC
OGC	ONEE	PACO	PATO	PB	PICO	PIMO	PIN	PJW	PL	PLE	PM
PMTA	PPP	PPPM	PRAPAT	PRECHA	PRIME	PRIN	PRINC	PROEN	PROS	PROUD	PSG
PSTC	PT	PTC	QLT	RCL	RICHY	RJH	ROJNA	RPC	RT	RWI	S11
SA	SABUY	SAK	SALEE	SAMCO	SANKO	SAPPE	SAWAD	SCAP	SCI	SCP	SE
SECURE	SFLEX	SFP	SFT	SGP	SIAM	SINGER	SKE	SKN	SKR	SKY	SLP
SMART	SMD	SMIT	SMT	SNNP	SNP	SO	SPA	SPC	SPCG	SR	SRICHA
SSF	SSP	STANLY	STC	STPI	SUC	SVOA	SVT	SWC	SYNEX	TAE	TAKUNI
TCC	TCMC	TFG	TFI	TFM	TGH	TIDLOR	TIGER	TIPH	TITLE	TM	TMC
TMD	TMI	TNL	TNP	TNR	TOG	TPA	TPAC	TPCS	TPIPL	TPIPP	TPLAS
TPS	TQR	TRITN	TRT	TRU	TRV	TSE	TVT	TWP	UBE	UEC	UKEM
UMI	UOBKH	UP	UPF	UTP	VIBHA	VL	VPO	VRANDA	WGE	WIK	WIN
WINMED	WORK	WP	XO	YUASA	ZIGA						



A	A5	AI	ALL	ALPHAX	AMC	APP	AQ	AU	B52	BEAUTY	BGT
BLAND	BM	BROCK	BSBM	BTNC	CAZ	CCP	CGD	CMAN	CMO	CMR	CPANEL
CPT	CSR	CTW	D	DCON	EKH	EMC	EP	EVER	F&D	FMT	GIFT
GLOCON	GLORY	GREEN	GSC	HL	HTECH	IHL	INOX	JAK	JMART	JSP	JUBILE
KASET	KCM	KWI	KYE	LEE	LPH	MATI	M-CHAI	MCS	MDX	MENA	MJD
MORE	MPIC	MUD	NC	NEWS	NFC	NSL	NV	PAF	PEACE	PF	PK
PPM	PRAKIT	PTECH	PTL	RAM	ROCK	RP	RPH	RSP	SIMAT	SISB	SK
SOLAR	SPACK	SPG	SQ	STARK	STECH	SUPER	SVH	TC	TCCC	TCJ	TEAM
THE	THMUI	TKC	TNH	TNPC	TOPP	TPCH	TPOLY	TRUBB	TTI	TYCN	UMS
UNIQ	UPA	UREKA	VARO	W	WFX	WPH	YGG				

ข้อมูล Anti-Corruption Progress Indicator ของบริษัทจดทะเบียน

ได้รับการรับรอง

2S	7UP	ADVANC	AF	AI	AIE	AIRA	AJ	AKP	AMA	AMANAH	AMATA
AMATAV	AP	APCS	AS	ASIAN	ASK	ASP	AWC	AYUD	B	BAFS	BAM
BANPU	BAY	BBL	BCH	BCP	BCPG	BE8	BEC	BEYOND	BGC	BGRIM	BKI
BLA	BPP	BROOK	BRR	BSBM	BTS	BWG	CEN	CENTEL	CFRESH	CGH	CHEWA
CHOTI	CHOW	CIG	CIMBT	CM	CMC	COM7	COTTO	CPALL	CPF	CPI	CPL
CPN	CRC	CSC	DCC	DELTA	DEMCO	DIMET	DRT	DTAC	DUSIT	EA	EASTW
EGCO	EP	EPG	ERW	ESTAR	ETE	FE	FNS	FPI	FPT	FSMART	FSS
FTE	GBX	GC	GCAP	GEL	GFPT	GGC	GJS	GPI	GPSC	GSTEEL	GULF
GUNKUL	HANA	HARN	HEMP	HENG	HMPRO	HTC	ICC	ICHI	IFS	III	ILINK
INET	INSURE	INTUCH	IRC	IRPC	ITEL	IVL	JKN	JR	K	KASET	KBANK
KBS	KCAR	KCE	KGI	KKP	KSL	KTB	KTC	KWI	L&E	LANNA	LH
LHFG	LHK	LPN	LRH	M	MAJOR	MAKRO	MALEE	MATCH	MBAX	MBK	MC
MCOT	META	MFC	MFEC	MILL	MINT	MONO	MOONG	MSC	MST	MTC	MTI
NBC	NEP	NINE	NKI	NOBLE	NOK	NSI	NWR	OCC	OGC	ORI	PAP
PATO	PB	PCSGH	PDG	PDJ	PG	PHOL	PK	PL	PLANB	PLANET	PLAT
PM	PPP	PPPM	PPS	PR9	PREB	PRG	PRINC	PRM	PROS	PSH	PSL
PSTC	PT	PTG	PTT	PTTEP	PTTGC	PYLON	Q-CON	QH	QLT	QTC	RATCH
RML	RWI	S&J	SAAM	SABINA	SAPPE	SAT	SC	SCB	SCC	SCCC	SCG
SCGP	SCM	SCN	SEAOIL	SE-ED	SELIC	SENA	SGP	SINGER	SIRI	SITHAI	SKR
SMIT	SMK	SMPC	SNC	SNP	SORKON	SPACK	SPALI	SPC	SPI	SPRC	SRICHA
SSF	SSP	SSSC	SST	STA	STGT	STOWER	SUSCO	SVI	SYMC	SYNTEC	TAE
TAKUNI	TASCO	TCAP	TCCM	TFG	TFI	TFMAMA	TGH	THANI	THCOM	THIP	THRE
THREL	TIDLOR	TIPCO	TISCO	TKS	TKT	TMILL	TMT	TNITY	TNL	TNP	TNR
TOG	TOP	TOPP	TPA	TPCS	TPP	TRU	TRUE	TSC	TSTE	TSTH	TTA
TTB	TTCL	TU	TVDH	TVI	TVO	TWPC	U	UBE	UBIS	UEC	UKEM
UOBKH	UPF	UV	VGI	VIH	WACOAL	WHA	WHAUP	WICE	WIJK	XO	YUASA
ZEN	ZIGA										

ประกาศเจตนาสมัคร

AH	ALT	APCO	ASW	B52	CHG	CI	CPR	CPW	DDD
ECF	EKH	ETC	EVER	FLOYD	GLOBAL	ILM	INOX	J	JMART
KEX	KUMWEL	LDC	MEGA	NCAP	NOVA	NRF	NUSA	OR	PIMO
SAK	SIS	SSS	STECH	SUPER	SVT	TKN	TMD	TMI	TQM
VARO	VCOM	VIBHA	W	WIN					

ไม่เปิดเผยหรือไม่มีนโยบาย

4CS	3K-BAT	A	A5	AAI	AAV	ABICO	ABM	ACAP	ACC
ADB	ADD	AEONTS	AFC	AGE	AHC	AIT	AJA	AKR	ALL
ALUCON	AMARC	AMARIN	AMC	AMR	ANAN	AOT	APEX	APP	APURE
ARIN	ARIP	ARROW	ASAP	ASEFA	ASIA	ASIMAR	ASN	ATP30	AU
BBGI	BBIK	BC	BCT	BDMS	BEAUTY	BEM	BGT	BH	BIG
BIZ	BJC	BJCHI	BKD	BLAND	BLESS	BLISS	BM	BOL	BR
BSM	BTG	BTNC	BTW	BUI	BYD	CAZ	CBG	CCET	CCP
CH	CHARAN	CHAYO	CHIC	CHO	CITY	CIVIL	CK	CKP	CMAN
CNT	COLOR	COMAN	CPANEL	CPH	CPT	CRANE	CRD	CSP	CSR
CV	CWT	D	DCON	DITTO	DMT	DOD	DPAINT	DTCI	DV8
EE	EFORL	EMC	ESSO	F&D	FANCY	FMT	FN	FORTH	FTI
GIFT	GL	GLAND	GLOCON	GLORY	GRAMMY	GRAND	GREEN	GSC	GTB
HL	HPT	HTECH	HUMAN	HYDRO	ICN	IFEC	IHL	IIG	IMH
INSET	IP	IRCP	IT	ITD	ITNS	JAK	JAS	JCK	JCKH
JSP	JUBILE	JWD	KAMART	KC	KCC	KCM	KDH	KIAT	KISS
KKC	KLINIQ	KOOL	KTIS	KUN	KWC	KWM	KYE	LALIN	LEE
LOXLEY	LPH	LST	MACO	MANRIN	MATI	MAX	M-CHAI	MCS	MDX
MGT	MICRO	MIDA	MITSIB	MJD	MK	ML	MODERN	MORE	MPIC
NATION	NC	NCH	NCL	NDR	NER	NETBAY	NEW	NEWS	NEX
NPK	NSL	NTV	NV	NVD	NYT	OHTL	OISHI	ONEE	OSP
PACO	PAF	PCC	PEACE	PERM	PF	PICO	PIN	PJW	PLUS
POLY	POMPUI	PORT	POST	PPM	PRAKIT	PRAPAT	PRECHA	PRIME	PRIN
PROUD	PSG	PTC	PTECH	PTL	RAM	RBF	RCL	RICHY	RJH
ROJNA	RP	RPC	RPH	RSP	RT	S	S11	SA	SABUY
SAM	SAMART	SAMCO	SAMTEL	SANKO	SAUCE	SAWAD	SAWANG	SCAP	SCI
SE	SEAFCO	SECURE	SENAJ	SFLEX	SFP	SFT	SGF	SHANG	SHR
SIMAT	SISB	SK	SKE	SKN	SKY	SLM	SLP	SMART	SMD
SO	SOLAR	SONIC	SPA	SPCG	SPG	SPVI	SQ	SR	SSC
STC	STEC	STHAI	STI	STP	STPI	SUC	SUN	SUTHA	SVH
SYNEX	TACC	TAPAC	TC	TCC	TCCC	TCJ	TCOAT	TEAM	TEAMG
TFM	TGE	TGPRO	TH	THAI	THANA	THE	THG	THL	THMUI
TITLE	TK	TKC	TLI	TM	TMC	TMW	TNDT	TNH	TNPC
TPBI	TPCH	TPIPL	TPIPP	TPLAS	TPOLY	TPS	TQR	TR	TRC
TRV	TSE	TSF	TSR	TTI	TTT	TTW	TVT	TWP	TWZ
UMI	UMS	UNIQ	UP	UPA	UPOIC	UREKA	UTP	UVAN	VL
VRANDA	WAVE	WFX	WGE	WINMED	WINNER	WORK	WORLD	WP	WPH
YONG									