

สิวัสดี ตอนเช้า

แนวโน้มตลาดวันนี้



ยังมองมี downside จำกัด

มอง SET กำลังสร้างฐานบริเวณแนวรับ 1540-1545 จุด ซึ่งมองดัชนีมี downside จำกัด บริเวณดังกล่าว ด้านแนวต้านอยู่ที่ 1555 จุด หากขึ้นทะลุผ่านได้ จะเห็นการฟื้นตัวชัดเจน และมีแนวต้านถัดไปที่ 1560 จุด ประเด็นสำคัญ ติดตามการแถลงนโยบายรัฐบาลวันนี้ และพรุ่งนี้ รวมถึง 13 ก.ย. รายงานเงินเพื่อสหรัฐ

ประเด็นสำคัญ



- ติดตามการแถลงนโยบายของรัฐบาลต่อรัฐสภาในวันนี้และพรุ่งนี้ หลังจากนั้นจะเป็นการประชุม ครม. อย่างเป็นทางการในวันที่ 13 ก.ย. คาดมีนโยบายเร่งด่วนหลายเรื่องที่จะนำเข้าพิจารณา
- คลังเตรียมเดินหน้าแก้หนี้เกษตรกร เร่งออกมาตรการพักค้างเงินต้น-ดบ. เป็นเวลา 3 ปี เพื่อช่วยเหลือลูกหนี้ ขณะที่รัฐบาลยังห่วงหนี้สินเชื่อรถยนต์สิ่งหน่วยงานที่เกี่ยวข้องศึกษาแนวทางแก้ปัญหา
- สนพ.เตรียมเสนอ รบว. พลังงานปรับแผน PDP ก่อนเสนอ ครม. เห็นชอบ หลังปริมาณ EV เพิ่มขึ้น คาดยอดใช้ไฟฟ้าช่วงกลางคืนพีกสุดในปี 2570 ส่วนปี 2566 ความต้องการใช้ไฟฟ้าเพิ่มขึ้น 2.4%
- กสทช. ระบุยังไม่นำคลื่นความถี่ย่าน 3500MHz มาจัดสรร มองภาวะตลาดยังไม่ตอบรับ อีกทั้งใบอนุญาตที่ประมูลไปแล้วยังไม่ได้รับการใช้ประโยชน์อย่างมีประสิทธิภาพ
- คาดนโยบายลดราคาน้ำมันดีเซล ภาครัฐจะไม่แทรกแซงค่าการตลาดจากปัจจุบันที่ราว 2 บ./ลิตร เบื้องต้น ก.พลังงานจะใช้มาตรการลดภาษีสรรพสามิตดีเซลหลังสิ้นสุดมาตรการไปเมื่อ 21 ก.ค. 66
- ปธน. โอบน กล่าวว่ ศก. จีนที่ปรับตัวลดลงและอ่อนแออาจบ่งชี้ถึงความเป็นไปได้ที่จีนจะบุกรุกได้หวั่น
- CPI จีนปรับขึ้น 0.1% ในเดือน ส.ค. แรงกดดันด้านเงินฝืดลดลง ขณะที่สื่อการเงินของจีนเผยเริ่มเห็นสัญญาณการฟื้นตัวของ การปล่อยสินเชื่อในเดือน ส.ค.

กลยุทธ์การลงทุน

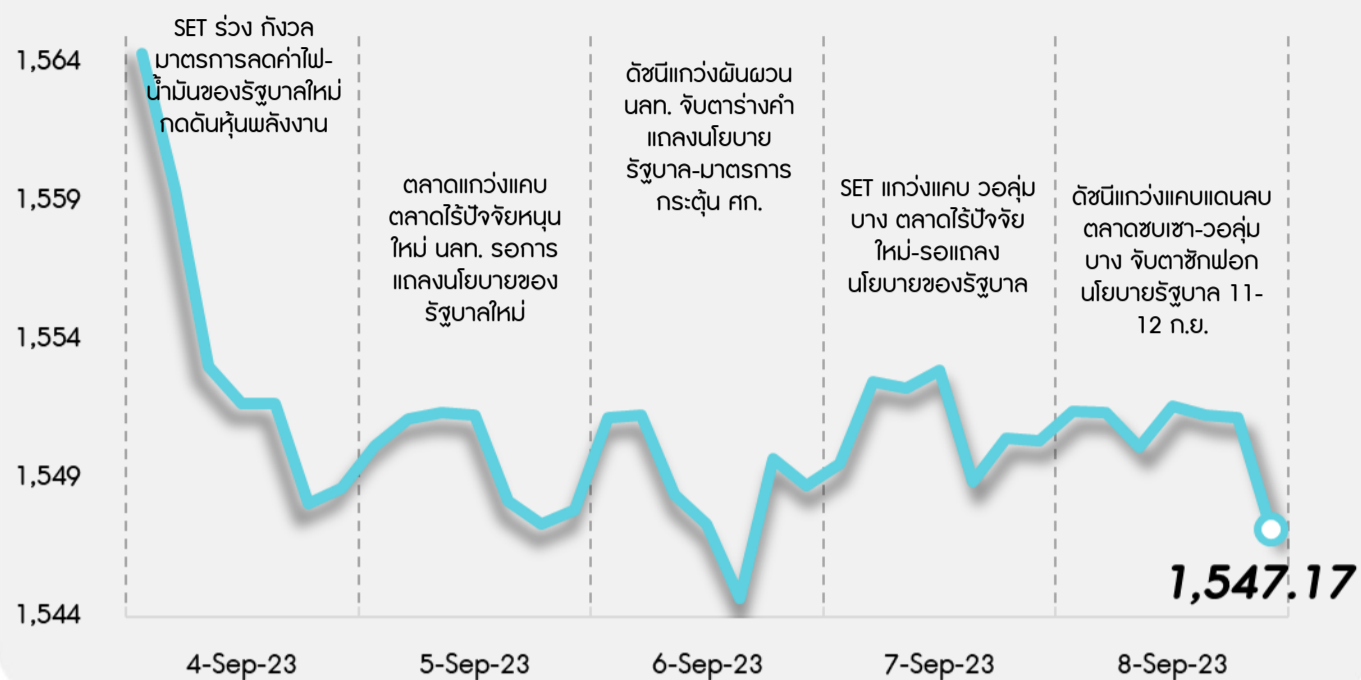


มองบรรยากาศลงทุนในตลาดหุ้นไทยจะมี Downside จำกัด และปรับตัวอยู่ในกรอบ 1540-1600 จุด โดยมีแรงหนุนจากความคาดหวังเชิงบวกต่อการแถลงนโยบายของรัฐบาลใหม่ในวันที่ 11-12 ก.ย. และราคาน้ำมันที่ทรงตัวอยู่ในระดับสูงจะช่วยหนุนกลุ่มพลังงาน อีกทั้งยังมีการเปิดตัว Iphone15 ขณะที่ตัวเลขเศรษฐกิจมหภาคสำคัญที่ต้องติดตามสัปดาห์นี้อาคิ เงินเพื่อสหรัฐ (ตลาดขาดตรงตัว) และการประชุมนโยบายการเงินของ ECB (ตลาดขาดคงดอกเบี้ย) กลยุทธ์ลงทุนแนะนำ “Selective Buy”

กลยุทธ์การลงทุนประจำวัน วันจันทร์ที่ 11 กันยายน พ.ศ. 2566

แนวรับ - แนวต้าน

1545/1540 - 1555/1560



ลือคเป้าลงทุน



Weekly Portfolio : มอง SET แกว่งในกรอบและมี Downside จำกัด แรงหนุนจากความคาดหวังเชิงบวกต่อการแถลงนโยบายของรัฐบาลใหม่ กลยุทธ์ลงทุนจึงแนะนำ “Selective Buy” ในธีมที่มีปัจจัยเฉพาะตัว ดังนี้

- 1) หุ้นที่เหมาะสมลงทุนระยะกลาง แนะนำ 8 หุ้นเด่นใน 4 อุตสาหกรรม ซึ่งคาด 2H66 กำไรจะเติบโต HoH และ YoY เลือก PTT BCP KCE HANA BDMS BCH AOT ERW
 - 2) หุ้นเก็งกำไรที่คาดได้อานิสงส์จากนโยบายเร่งด่วนของรัฐบาลใหม่ ซึ่งเน้นเรื่องการกระตุ้นกำลังซื้อและหนุนท่องเที่ยว เลือก CPALL CPAXT HTC OSP
 - 3) หุ้นเก็งกำไรที่คาดได้อานิสงส์เปิดตัว Iphone15 เลือก COM7 SYNEX
- ขณะที่ระยะกลางแนะนำระมัดระวังหุ้นที่คาดได้รับผลกระทบจากปรากฏการณ์เอลนีโญที่จะกระทบต่อกำลังซื้อภาคเกษตรลดลง ได้แก่ กลุ่มพาณิชย์ (GLOBAL) กลุ่มสินเชื่อ (MTC SAWAD) กลุ่มยานยนต์ (SAT STANLY) กลุ่มเครื่องดีม (CBG มีต้นทุนน้ำตาลสูง) รวมถึงกลุ่มเกษตรและอาหาร (CPF GFPT)

Daily focus



AOT เราชอบ AOT เนื่องจากคุณภาพกำไรสูงและราคาหุ้นยังไม่ปรับขึ้นมาก โดยผลประกอบการ 4QFY66 (ก.ค. - ก.ย. 66) คาดจะเติบโต QoQ และ YoY จากการเพิ่มขึ้นของผู้โดยสารระหว่างประเทศ อีกทั้งกลับมาเก็บ Minimum guarantee ตั้งแต่ เม.ย. 66

BCP คงมุมมองบวกต่อแนวโน้มกำไรระยะยาว โดยจะมี ESSO เป็นแรงขับเคลื่อนการเติบโตใหม่ของธุรกิจโรงกลั่นน้ำมัน ขณะที่ 3Q66 คาดกำไรสุทธิจะปรับตัวดีขึ้นทั้ง YoY และ QoQ แรงหนุนจาก GRM และราคาน้ำมันที่สูงขึ้น

สวัสดี ตอนเช้า

กลยุทธ์การลงทุนประจำวัน วันจันทร์ที่ 11 กันยายน พ.ศ. 2566

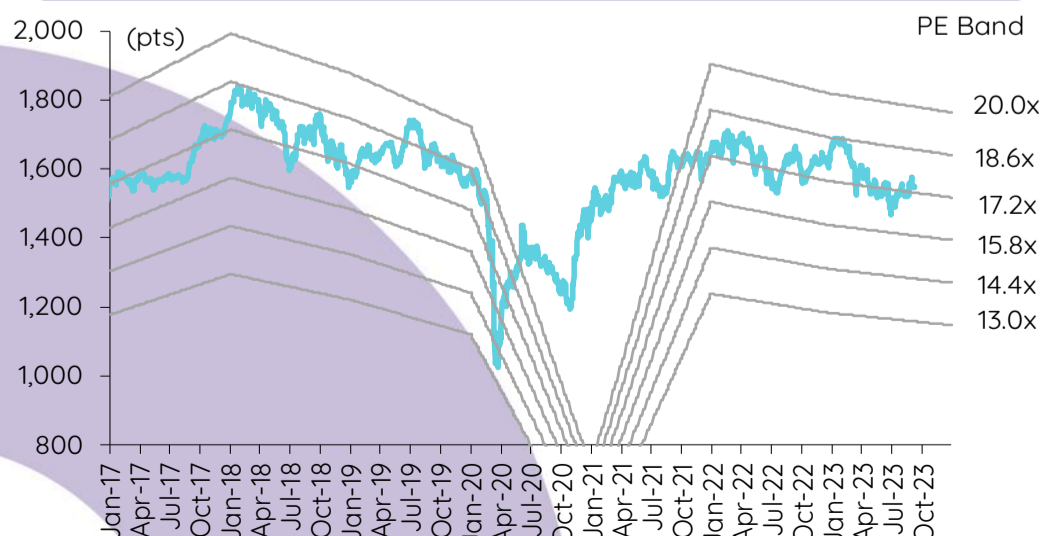
บทวิเคราะห์วันนี้

CPALL – เติบโตโดดเด่นต่อเนื่อง

เกาะข่าวเศรษฐกิจ

| วันที่ | เหตุการณ์ |
|---------|---|
| 13 ก.ย. | Economic release: JP – ดัชนีราคาผู้ผลิตเดือนส.ค. EU – ดัชนีผลผลิตภาคอุตสาหกรรมเดือนก.ค. US – ดัชนีราคาผู้บริโภคเดือนส.ค., ปริมาณน้ำมันดิบคงคลังรายสัปดาห์ TH - ดัชนีความเชื่อมั่นผู้บริโภคของไทยเดือนส.ค. |
| 14 ก.ย. | Economic release: US – ดัชนีราคาผู้ผลิตเดือนส.ค., ยอดค้าปลีกเดือนส.ค., จำนวนผู้ขอสวัสดิการการว่างงานรายสัปดาห์ JP – ดัชนีผลผลิตภาคอุตสาหกรรมขั้นสุดท้ายเดือนก.ค. Event: ประชุม ECB |
| 15 ก.ย. | Economic release: CN – ดัชนีผลผลิตภาคอุตสาหกรรม, ยอดค้าปลีก, อัตราการว่างงานและการลงทุนในสินทรัพย์คงทนเดือนส.ค. EU – ดุลการค้าเดือนก.ค. US - ดัชนีผลผลิตภาคอุตสาหกรรมเดือนส.ค. |

การเคลื่อนไหวของ SET Index



ดัชนีตลาดหลักทรัพย์ของไทย

| ดัชนี | 8 ก.ย. (จุด) | Chg (จุด) | Chg (%) | มูลค่า (ล้านบาท) |
|---------|-----------------|--------------|------------|---------------------|
| SET | 1,547.17 | (3.19) | (0.21) | 34,714.41 |
| SET50 | 946.00 | (2.94) | (0.31) | 21,095.04 |
| SET100 | 2,107.69 | (6.55) | (0.31) | 25,896.67 |
| sSET | 980.53 | 2.86 | 0.29 | 3,086.32 |
| SETHD | 905.47 | (2.54) | (0.28) | 13,336.37 |
| SETCLMV | 1,163.16 | (2.65) | (0.23) | 7,814.53 |
| SETTHSI | 994.56 | (3.16) | (0.32) | 22,766.52 |
| SETWB | 922.41 | (4.78) | (0.52) | 7,572.15 |
| mai | 480.70 | (0.04) | (0.01) | 1,360.40 |

สรุปการซื้อขายแยกตามกลุ่มผู้ลงทุน

| (ล้านบาท) ต่างชาติ | 8 ก.ย. | WTD | MTD | YTD |
|-----------------------|---------|---------|---------|-----------|
| สุทธิ | (2,183) | (5,733) | (6,771) | (141,968) |
| สัดส่วน (%) | 47.65 | 49.29 | 48.68 | 51.94 |
| สถาบันฯ | | | | |
| สุทธิ | (175) | (1,114) | (1,100) | 54,388 |
| สัดส่วน (%) | 7.16 | 8.11 | 8.09 | 8.42 |
| บัญชีบล. | | | | |
| สุทธิ | 939 | 1,138 | 1,146 | 554 |
| สัดส่วน (%) | 8.45 | 8.25 | 8.27 | 7.64 |
| บุคคล | | | | |
| สุทธิ | 1,418 | 5,709 | 6,725 | 87,026 |
| สัดส่วน (%) | 36.74 | 34.36 | 34.96 | 32.00 |

การซื้อขายสุทธิแยกตามกลุ่มผู้ลงทุนของ S50 futures

| (สัญญา) | 8 ก.ย. | WTD | MTD | YTD |
|----------|----------|----------|----------|-----------|
| ต่างชาติ | (19,071) | (74,172) | (71,446) | (201,909) |
| สถาบัน | 1,368 | 3,190 | 2,267 | 65,501 |
| รายย่อย | 17,703 | 70,982 | 69,179 | 136,408 |

การซื้อขายของต่างชาติในตลาดพันธบัตร

| (ล้านบาท) | 8 ก.ย. | WTD | MTD | YTD |
|-----------|---------|---------|---------|---------|
| ซื้อ | 403 | 12,984 | 14,883 | 777,014 |
| ขาย | 5,767 | 20,357 | 23,426 | 774,125 |
| สุทธิ | (5,364) | (7,372) | (8,543) | 2,889 |

เติบโตโดดเด่นต่อเนื่อง

เราคาดว่ากำไร 3Q66 ของ CPALL จะอยู่ในระดับทรงตัวหรือเพิ่มขึ้น QoQ (สวนทางกับค่าเฉลี่ยของกลุ่มที่ลดลง QoQ) และเติบโต YoY ต่อเนื่อง โดยได้รับการสนับสนุนจาก: 1) ยอดขายและมาร์จิ้นที่เติบโตอย่างต่อเนื่องที่ธุรกิจร้านสะดวกซื้อ (CVS); 2) ส่วนแบ่งกำไรที่ดีขึ้นจาก CPAXT จากดอกเบี้ยจ่ายที่ลดลงหลังจากรีไฟแนนซ์หนี้เสร็จ และการดำเนินงานที่ปรับตัวดีขึ้นอย่างค่อยเป็นค่อยไป เราคาดว่านโยบายจากรัฐบาลใหม่จะหนุนให้ยอดขายเพิ่มขึ้นด้วยต้นทุนที่สามารถจัดการได้ การขยายสาขาในประเทศกัมพูชาและประเทศลาวจะช่วยสนับสนุนการเติบโตในระยะกลาง เราจึงคงเรตติ้ง OUTPERFORM สำหรับ CPALL ด้วยราคาเป้าหมายสิ้นปี 2566 อ้างอิงวิธี DCF ที่ 78 บาท

ยอดขายเติบโตสูงกว่าค่าเฉลี่ยของกลุ่มใน 3Q66TD ใน 3Q66TD SSS ของกลุ่มพาณิชย์เติบโตในอัตราชะลอตัวลงที่ระดับต่ำกว่า 1% YoY (เทียบกับ 3% YoY ใน 2Q66) เพราะได้รับผลกระทบจากกำลังซื้อที่เปราะบางสำหรับผู้มีรายได้น้อยและ sentiment ในการจับจ่ายใช้สอยที่อ่อนแอจากปัญหาการเมืองที่ยืดเยื้อสำหรับผู้มีรายได้ปานกลางถึงสูง ในขณะเดียวกัน SSS ในธุรกิจ CVS ของ CPALL มีแนวโน้มเติบโตสูงกว่าค่าเฉลี่ยของกลุ่มที่ 2-3% YoY ใน 3Q66TD โดยได้แรงหนุนจากนักท่องเที่ยวที่เพิ่มขึ้นและการตอบรับที่ดีต่อแคมเปญแสดมปีใหม่ที่เริ่มตั้งแต่วันที่ 24 สิงหาคม - 23 พฤศจิกายน (กลับมาเปิดตัวแคมเปญแสดมปีเป็นครั้งแรกในรอบ 2-3 ปี) โดยลูกค้าสามารถสะสมแสดมปีจากการซื้อครั้งแรกเพื่อใช้เป็นส่วนลดในการซื้อครั้งต่อไป หรือนำมาแลกสินค้าขายขจราน์และมินิเบียร์ในภายหลัง บริษัทพบว่ายอดขายเพิ่มขึ้น YoY ในเกือบทุกสาขา โดยเฉพาะสาขาในพื้นที่ท่องเที่ยวและสำนักงาน โดยมีการเติบโตที่แข็งแกร่งในพื้นที่อยู่อาศัย (ยกเว้นพื้นที่โรงงาน) บริษัทกลับมาเปิดสาขาทิ้งหมดที่ปิดไปในช่วงที่เกิดสถานการณ์การแพร่ระบาดของโควิด-19 แล้ว และยังคงแผนเปิดสาขา 700 แห่ง (จำนวนสาขาสุทธิหลังจากหักสาขาที่ปิดไป) ในปี 2566 (เทียบกับที่ปิดไปแล้ว 377 แห่งใน 1H66)

มาร์จิ้นดีขึ้น อัตรากำไรขั้นต้นใน 3Q66 คาดว่าจะเพิ่มขึ้นสูงกว่าค่าเฉลี่ยในอดีตที่ 20bps YoY จาก: 1) การมียอดขายสินค้ากลุ่มของใช้ส่วนตัว และสินค้ากลุ่ม ready-to-eat & drink ที่ให้มาร์จิ้นสูงเพิ่มมากขึ้นอันเป็นผลมาจากการกลับมาของนักท่องเที่ยว การตัดสินใจซื้อแบบจับพลัดปลิดเพิ่มขึ้น และการเปิดตัวสินค้าที่มีมาร์จิ้นสูงเพิ่มมากขึ้น เช่น อาหารเกาหลี ญี่ปุ่น Chef Care; และ 2) ผลกระทบเชิงบวก YoY จากการทยอยปรับราคาสินค้าในปีที่ผ่านมาจนถึงสิ้น 3Q65

ผลกระทบจากนโยบายรัฐบาลใหม่ CPALL เชื่อว่านโยบายของรัฐบาลใหม่ เช่น นโยบายกระเป๋าเงินดิจิทัลจะช่วยหนุนให้ยอดขายเพิ่มขึ้นได้ทางตรงหรือทางอ้อม เนื่องจากประชาชนสามารถใช้เงินดิจิทัลได้ที่ร้านค้าโมเดิร์นเทรดหรือร้านค้าแบบดั้งเดิม นอกจากนี้บริษัทยังเชื่อว่าการยกเว้นวีซ่าสำหรับนักท่องเที่ยวจากประเทศที่มีศักยภาพสูงเพื่อกระตุ้นภาคการท่องเที่ยวไทยจะช่วยหนุนให้การบริโภคปรับตัวเพิ่มขึ้น CPALL คาดการณ์ถึงผลกระทบที่สามารถจัดการได้หากค่าจ้างขั้นต่ำปรับเพิ่มขึ้นแบบค่อยเป็นค่อยไป โดยยอดขายดีขึ้นจากกำลังกำลังซื้อที่เพิ่มขึ้นจะชดเชยผลกระทบจากค่าจ้างขั้นต่ำที่สูงขึ้น และจะได้รับผลกระทบเชิงบวกเพิ่มเติมจากค่าไฟที่ลดลงหากรัฐบาลใหม่ลดค่าไฟฟ้างตามมติสัญญาไว้ ค่าจ้างขั้นต่ำที่เพิ่มขึ้นทุกๆ 5% จะทำให้ต้นทุนของธุรกิจ CVS เพิ่มขึ้น 50 ลบ./เดือน (ยังไม่นับยอดขายที่สูงขึ้น) ในขณะที่ค่าไฟที่ลดลงทุกๆ 5% จะทำให้ต้นทุนของธุรกิจ CVS ลดลง 30 ลบ./เดือน

การขยายสาขาต่างประเทศ หลังจากเปิดร้าน CVS สาขาแรกในเดือน ส.ค. 2564 CPALL ก็เปิดสาขาในประเทศกัมพูชาไปแล้วเกือบ 70 สาขา โดยยอดขายเป็นไปตามเป้า บริษัทตั้งเป้าหมายร้าน CVS ในประเทศกัมพูชา 100 สาขา ในปี 2567 และ 200 สาขา (ระดับกลุ่มทุนของประเทศกัมพูชา) ในระยะกลาง สำหรับประเทศลาว บริษัทเปิดร้าน CVS สาขาแรกไปแล้วเมื่อวันที่ 7 กันยายน 2566 โดยยอดขายดีเกินคาดในช่วง 2-3 วันแรก ส่วนหนึ่งเป็นผลจากแบรนด์ที่มีชื่อเสียงของบริษัทเมื่อเทียบกับคู่แข่งในท้องถิ่น บริษัทตั้งเป้าหมายร้าน CVS ในประเทศลาว 10 สาขาในปี 2568

ปัจจัยเสี่ยงที่สำคัญ คือ การเปลี่ยนแปลงในด้านกำลังซื้อ ต้นทุนที่สูงขึ้นจากแรงกดดันเงินเฟ้อ อัตราดอกเบี้ยที่สูงขึ้น และนโยบายรัฐบาลใหม่

ศิริมา ดิศสร, CFA

นักวิเคราะห์การลงทุนปัจจัยพื้นฐานด้านหลักทรัพย์

0-2949-1004

sirima.dissara@scb.co.th

สรุปข่าวในและต่างประเทศ

สรุปข่าวเศรษฐกิจและตลาดต่างประเทศ

เศรษฐกิจโลก

📌 ราคาก๊าซยุโรปพุ่ง 11% รับข่าวพบนง.โรงงาน LNG ในออสเตรเลียหยุดงานประท้วง ราคาก๊าซธรรมชาติในยุโรปพุ่งสูงขึ้น ในขณะที่พนักงานบางส่วนที่โรงงานผลิตก๊าซธรรมชาติเหลว (LNG) 2 แห่งของบริษัทเชลล์ในออสเตรเลียเริ่มหยุดงานประท้วงในวันนี้ (8 ก.ย.) หลังจากการเจรจาล้มเหลว สัญญาซื้อขายที่ตลาดเนเธอร์แลนด์ พุ่งขึ้นมากถึง 11% สู่ระดับ 36.20 ยูโรต่อเมกะวัตต์ชั่วโมง โดยการผลิตก๊าซที่โรงงาน LNG ในกรรอกอนและวีรสตัน ของออสเตรเลีย คิดเป็นประมาณ 7% ของอุปทานก๊าซ LNG ทั่วโลกในปีที่แล้ว - อินโฟเควสท์ (8 ก.ย. 66)

📌 CPI จีนขยับขึ้น 0.1% ในเดือนส.ค. แรงกดดันด้านเงินฝืดลดลง จีนเปิดเผยข้อมูลในวันนี้ (9 ก.ย.) บ่งชี้ว่า ดัชนีราคาผู้บริโภค (CPI) กลับมาเป็นบวกในเดือนส.ค. ขณะที่การลดลงของราคาหน้าประตูโรงงานนั้นชะลอตัว และแรงกดดันด้านเงินฝืดลดลงท่ามกลางสัญญาณความมีเสถียรภาพทางเศรษฐกิจ ดัชนี CPI เพิ่มขึ้น 0.1%YoY ในเดือนส.ค. ต่ำกว่าที่ผลสำรวจของรอยเตอร์คาดว่าจะเพิ่มขึ้น 0.2% หลังจากลดลง 0.3% ในเดือนก.ค. ส่วนดัชนีราคาผู้ผลิต (PPI) ลดลง 3.0%YoY ในเดือนส.ค. ซึ่งเป็นไปตามความคาดหมาย หลังจากลดลง 4.4% ในเดือนก.ค. - อินโฟเควสท์ (10 ก.ย. 66)

📌 G20 เปิดฉากประชุมสุดยอดที่อินเดีย ท่ามกลางความขัดแย้งจากสงครามรัสเซีย-ยูเครน กลุ่ม G20 เริ่มการประชุมสุดยอดสองวันในวันนี้ (9 ก.ย.) ที่กรุงนิวเดลีของอินเดีย ขณะที่มีความกังวลเพิ่มมากขึ้นว่า บรรดาผู้นำอาจไม่สามารถบรรลุฉันทามติในการออกแถลงการณ์ร่วม ขณะที่ความแตกแยกระหว่างประเทศสมาชิกเกี่ยวกับการทำสงครามของรัสเซียกับยูเครน - อินโฟเควสท์ (9 ก.ย. 66)

ตลาดเงิน

📌 ดอลลาร์สหรัฐแข็งค่าเมื่อเทียบกับสกุลเงินหลัก ๆ ในการซื้อขายที่ตลาดปริวรรตเงินตราในนิวยอร์ก (8 ก.ย.) โดยได้แรงหนุนจากการเปิดเผยข้อมูลเศรษฐกิจที่แข็งแกร่งของสหรัฐ ซึ่งทำให้มีการคาดการณ์ว่าเฟดจะคงอัตราดอกเบี้ยในระดับสูงเป็นเวลานานกว่าที่คาดไว้ หรืออาจมีการปรับขึ้นอัตราดอกเบี้ยในเดือนพ.ย.เพื่อสกัดเงินเฟ้อ ทั้งนี้ ดัชนีดอลลาร์ ซึ่งเป็นดัชนีวัดความเคลื่อนไหวของดอลลาร์เมื่อเทียบกับสกุลเงินหลัก 6 สกุลในตะกร้าเงิน เพิ่มขึ้น 0.03% แต่ละระดับ 105.0866 และปรับตัวขึ้นเป็นสัปดาห์ที่ 8 ติดต่อกันยาวนานที่สุดนับตั้งแต่ปี 2557 ดอลลาร์สหรัฐแข็งค่าขึ้นแต่ละ 147.8240 เยนในนิวยอร์ก (8 ก.ย.) จาก 147.1700 เยนในวันพฤหัสบดี (7 ก.ย.) และดอลลาร์สหรัฐแข็งค่าขึ้นแต่ละ 0.8933 ฟรังก์สวิส จากระดับ 0.8928 ฟรังก์สวิส แต่ดอลลาร์สหรัฐอ่อนค่าลงแต่ละ 1.3643 ดอลลาร์แคนาดา จากระดับ 1.3682 ดอลลาร์แคนาดา และดอลลาร์สหรัฐอ่อนค่าลงแต่ละ 11.1251 โครนาสวีเดน จากระดับ 11.1429 โครนาสวีเดน ยูโรแข็งค่าขึ้นแต่ละ 1.0698 ดอลลาร์ในนิวยอร์ก (8 ก.ย.) จากระดับ 1.0695 ดอลลาร์ในวันพฤหัสบดี (7 ก.ย.) ขณะที่เงินปอนด์ของอังกฤษอ่อนค่าลงแต่ละระดับ 1.2453 ดอลลาร์สหรัฐ จากระดับ 1.2470 ดอลลาร์สหรัฐ - อินโฟเควสท์ (11 ก.ย. 66)

สินค้าโภคภัณฑ์

📌 สัญญาน้ำมันดิบเวสต์เท็กซัส (WTI) ตลาดนิวยอร์กปิดบวกในวันศุกร์ (8 ก.ย.) และแตะระดับสูงสุดของปีนี้ โดยได้แรงหนุนจากความวิตกกังวลเกี่ยวกับปริมาณน้ำมันที่ตึงตัว ซึ่งได้ช่วยคลายความกังวลของตลาดเกี่ยวกับภาวะเศรษฐกิจโลกและอุปสงค์ที่อ่อนแอของจีน ทั้งนี้ สัญญาน้ำมันดิบ WTI ส่งมอบเดือนต.ค. เพิ่มขึ้น 64 เซนต์ หรือ 0.7% ปิดที่ 87.51 ดอลลาร์/บาร์เรล และปรับตัวขึ้น 2.3% ในรอบสัปดาห์นี้ ส่วนสัญญาน้ำมันดิบเบรนท์ (BRENT) ส่งมอบเดือนพ.ย. เพิ่มขึ้น 73 เซนต์ หรือ 0.8% ปิดที่ 90.65 ดอลลาร์/บาร์เรล ซึ่งเป็นระดับสูงสุดนับตั้งแต่วันที่ 16 พ.ย. และปรับตัวขึ้น 2.4% ในรอบสัปดาห์นี้ - อินโฟเควสท์ (11 ก.ย. 66)

📌 สัญญาทองคำตลาดนิวยอร์กปิดบวกเล็กน้อยในวันศุกร์ (8 ก.ย.) แต่ลดลงในรอบสัปดาห์นี้โดยถูกกดดันจากอัตราผลตอบแทนพันธบัตรสหรัฐที่ปรับตัวขึ้นและดอลลาร์ที่แข็งค่าขึ้น ขณะที่นักลงทุนรอการเปิดเผยดัชนีราคาผู้บริโภค (CPI) ของสหรัฐในสัปดาห์หน้า เพื่อหาสัญญาณบ่งชี้แนวโน้มการกำหนดอัตราดอกเบี้ยของธนาคารกลางสหรัฐ (เฟด) ในการประชุมสัปดาห์หน้า ทั้งนี้ สัญญาทองคำตลาด COMEX (Commodity Exchange) ส่งมอบเดือนธ.ค. เพิ่มขึ้น 20 เซนต์ หรือ 0.01% ปิดที่ 1,942.70 ดอลลาร์/ออนซ์ แต่ลดลง 1.2% ในรอบสัปดาห์นี้ - อินโฟเควสท์ (11 ก.ย. 66)

ตลาดหุ้น

📌 ดัชนีดาวโจนส์ตลาดหุ้นนิวยอร์กปิดบวกในวันศุกร์ (8 ก.ย.) แต่อยู่ต่ำกว่าระดับสูงสุดของวัน และติดลบในรอบสัปดาห์นี้ เนื่องจากนักลงทุนยังคงกังวลเกี่ยวกับอัตราดอกเบี้ย และรอการเปิดเผยข้อมูลเงินเฟ้อของสหรัฐในสัปดาห์หน้า ทั้งนี้ ดัชนีเฉลี่ยอุตสาหกรรมดาวโจนส์ปิดที่ 34,576.59 จุด เพิ่มขึ้น 75.86 จุด หรือ +0.22%, ดัชนี S&P500 ปิดที่ 4,457.49 จุด เพิ่มขึ้น 6.35 จุด หรือ +0.14% และดัชนี Nasdaq ปิดที่ 13,761.53 จุด เพิ่มขึ้น 12.69 จุด หรือ +0.09% - อินโฟเควสท์ (11 ก.ย. 66)

สรุปข่าวเศรษฐกิจและตลาดในประเทศ

เศรษฐกิจไทย

📌 สถิติใหม่ยอดใช้ไฟฟ้ากลางคืนสูงสุด นายวัฒนพงษ์ คุโรวาท ผู้อำนวยการสำนักงานนโยบายและแผนพลังงาน (สนพ.) เปิดเผย ว่า กรณีที่สำนักงานสภาพัฒนาการเศรษฐกิจและสังคมแห่งชาติ (สศช.) ได้คาดว่าเศรษฐกิจของประเทศไทยในปีนี้จะขยายตัว 2.5-3.0% ซึ่งมีปัจจัยสนับสนุนที่สำคัญจากการฟื้นตัวของภาคการท่องเที่ยว การขยายตัวในเกณฑ์ดีของการอุปโภคบริโภคภาคเอกชน รวมทั้งการขยายตัวต่อเนื่องของการลงทุนทั้งภาคเอกชนและภาครัฐ สนพ.จึงคาดว่าความต้องการใช้ไฟฟ้าปีนี้จะอยู่ที่ระดับ 201,913 ล้านหน่วย (GWh) เพิ่มขึ้น 2.4% เมื่อเทียบกับปีที่ผ่านมา ทำให้ สนพ.ยังคงติดตามสถานการณ์เศรษฐกิจของประเทศ และแนวโน้มเศรษฐกิจโลก รวมทั้งราคาพลังงานอย่างใกล้ชิด เพื่อหาแนวทางและมาตรการในการช่วยเหลือประชาชนในช่วงวิกฤติพลังงานในอนาคตต่อไป - ไทยรัฐ (11 ก.ย. 66)















📌 เองถือนำคลังฯเผยแพ็กนี้ รายงานข่าวจากกระทรวงการคลังเปิดเผยว่า เมื่อเร็วๆ นี้ นายเศรษฐา ทวีสิน รว.คลัง และนายกรัชมุนตรี ได้หารือร่วมกับ ธนาคารเพื่อการเกษตรและสหกรณ์การเกษตร (ธ.ก.ส.) เพื่อให้ยื่นขอขยายแพ็กนี้ให้แก่ลูกค้าที่ได้รับผลกระทบจากการแพร่ระบาดของโควิด โดยเน้นในกลุ่มลูกค้าที่เป็นเกษตรกร และเอสเอ็มอี เพื่อช่วยบรรเทาภาระแก่ลูกค้า ซึ่ง ธ.ก.ส.มีฐานลูกค้าเกษตรกรจำนวนมาก โดยหลังจากนี้ให้ทำข้อมูลและเสนอแนวทางให้พิจารณาอีกครั้ง - เดลินิวส์ (11 ก.ย. 66)

สรุปข่าวเศรษฐกิจและตลาดในประเทศ (ต่อ)

| | |
|-------------------------------------|--|
| เศรษฐกิจไทย | ↔ จีรัฐอัดมาตรการด่วน ดัน 'ท่องเที่ยว-เงินดิจิทัล' "เอกชน" เผยนโยบายเร่งด่วนรัฐบาล สอดคล้องข้อเสนอภาคเอกชน แนะพักหนี้เกษตรกรต้องมีมาตรการเสริมเติมทุนหมุนเวียน เตรียมแผนรับมือเอลนีโญ อัดแผนปลูกท่องเที่ยว แนะเงินดิจิทัลหมื่นบาท เฉพาะผู้เดือดร้อน หนุนเชื่อมแอปเป่าดัง "เสียบัญสิทธ์" เชื้อเงินดิจิทัลปลูกเศรษฐกิจได้ทันที - กรุงเทพธุรกิจ (11 ก.ย. 66) |
| SET | 🔴 SET ปิดที่ 1,547.17 จุด ลดลง 3.19 จุด (-0.21%) มูลค่าซื้อขาย 34,714.41 ล้านบาท การซื้อขายหุ้น ดัชนีเคลื่อนไหวในกรอบแคบในแดนบวกและแดนลบ โดยดัชนีทำจุดสูงสุด 1,554.50 จุด ทำจุดต่ำสุดที่ 1,546.91 จุด - อินโฟเควสท์ (8 ก.ย. 66) |
| ท่องเที่ยวและ สินค้านการ | ↔ รมว.ท่องเที่ยว เร่งทำงานหลังจางนโยบายรัฐสภา แยมประสานงานกับหน้า ปักธงฟรีวีซ่านักท่องเที่ยวจีนตุลาคมนี้ ครอบคลุมวันชาติ ปีใหม่ ตรุษจีน ขอโควตาเงินดิจิทัลใช้เพื่อการท่องเที่ยว 3 พันบาท ด้าน CENTEL เชื้อฟรีวีซ่า เงินดิจิทัลกระตุ้นเศรษฐกิจ ชูภาพรวมท่องเที่ยวดี - ก้นหุ้น (11 ก.ย. 66) |
| ACE | ↔ ACE วางงบลงทุน 2 หมื่นล้านบาท พัฒนาศูนย์การในมือต่อยอดการเติบโต ชุมศีกษาลงทุนพลังงานหมุนเวียนในประเทศ-ตปท. และการลงทุนระบบกักเก็บพลังงาน ESS มั่นใจตลาด REC ดีมานด์เพิ่มขึ้น แยมเจรจาลูกค้าต่อเนื่อง ส่วนผลงานครึ่งปีหลังใกล้เคียงครึ่งปีแรก คาดปี 2567-2568 ผลงานโตแรง มีโครงการเตรียม COD เพียง - ก้นหุ้น (11 ก.ย. 66) |
| AMA | ↔ AMA ทางแผนเจรจาซื้อเรือใหม่ 1.3 หมื่นเตเดวตตันปลายปีนี้ โชว์กองเรือปัจจุบัน 9 ลำ น้ำหนักรวม 8.65 หมื่นเตเดวตตัน พร้อมลุยขนส่งจีน อินเดีย ด้านบอสใหญ่ "พิศาล รัชกิจประการ" แยมเตรียมบริการรายได้บริการรถใหม่เข้าเต็มไตรมาส 4/2566 - ก้นหุ้น (11 ก.ย. 66) |
| BA | 🟢 "การบินกรุงเทพ" ปรับเพิ่มเป้ารายได้ปีนี้ทะลุ 1.6 หมื่นล้านบาท จากเดิม 1.5 หมื่นล้านบาท มั่นใจอัตราส่วนบรรทุกผู้โดยสารไม่ต่ำกว่า 80% ค่าตัวขึ้นระดับสูง 3,700 บาทต่อที่นั่ง ผู้บริหารมั่นใจงบครึ่งปีหลังดี เปิดเส้นทางใหม่เพียง "ดอนเมือง-สมุย" ต.ค.นี้ "สมุย-ดงช้าง" และ "สมุย-เชิงตุ" ช่วงพ.ย. ดันตัวเลขผู้โดยสารปีนี้พุ่ง 4.4 ล้านคน ส่วนปีหน้าขยายฝูงบินอีก 28 ก.ย.นี้ ชงที่ประชุมผู้ถือหุ้นไฟเขียวล้างขาดทุนสะสม เตรียมพร้อมเพิ่มสินทรัพย์ 3 สนามบิน "สมุย-สุโขทัย-ตราด" เข้า BAREIT - ข่าวหุ้น (11 ก.ย. 66) |
| BAM | ↔ บมจ.บริหารสินทรัพย์ กรุงเทพพาณิชย์ (BAM) ยอดซื้อหนี้ทะลุเป้า 9 พันล้านบาท มั่นใจสิ้นปีแตะไม่เกิน 1.5 หมื่นล้านบาท ปักธงหยุดผลเรียกเก็บใน 5 ปี แดะ 2.5-2.8 หมื่นล้านบาท ค่าสุดบริษัทเตรียมอัปเกรดแอปพลิเคชันใหม่ "แบมโก ดิจิทัล" เพิ่มช่องให้ลูกค้าชำระเงินได้ง่ายขึ้น เริ่มเฟสแรกสิ้นปีนี้ - ข่าวหุ้น (11 ก.ย. 66) |
| BCH | ↔ BCH ร่วมมือกับ Senera Senior Wellness ภายใต้กลุ่ม J ขยายธุรกิจดูแลผู้สูงอายุ รับบริหารบริการทางการแพทย์ย่านบางบัวทอง 80 เตียง เพื่อสร้างรายได้-กำไรเพิ่มขึ้น เล็งขยายสาขาไปกับแผนขยายเปิดโรงพยาบาลใหม่ของ BCH ส่วนผลงานไตรมาส 3/66 โตรับไอซีซีธุรกิจหนุนผู้ป่วยแน่น - ข่าวหุ้น (11 ก.ย. 66) |
| JMART | ↔ JMART รับโอนสิทธิ์จ่อเปิดตัวไอโฟน 15 ช่วง 12 กันยายนนี้ มั่นใจจะหนุนยอดขายพุ่ง พร้อมส่งสัญญาณไตรมาส 4/2566 โดดเด่นรับช่วงไฮซีซั่น ประกาศร่วมมือกับ "ไอซีซีเคส" ของเจ้าหญิงไอที "ซี-อีอีพีวี" บันร้านค้าคอนเซ็ปต์ใหม่ Siamsandbox by Jaymart Group เป็นแหล่งชุมชนคนรักเทคโนโลยี ต่อยอดธุรกิจ - ก้นหุ้น (11 ก.ย. 66) |
| PACO | ↔ PACO ส่งสัญญาณผลประกอบการครึ่งปีหลังดีกว่าครึ่งปีแรก พร้อมคงเป้ารายได้ปีนี้ที่ 20-25% แดะ 1 พันล้านบาท ลั่นทุนเบิกถือกรอเบิกยาวถึงต้นปี 67 เดินหน้าขยายตลาดต่างประเทศ ชุมเจรจาลูกค้ารายใหญ่ 2 ราย คาดปิดดีลเร็วๆ นี้ - ข่าวหุ้น (11 ก.ย. 66) |
| STC | ↔ STC ส่งซิกมีลู่ผลงานทะลุเป้าโตเฉียด 30% จากเดิมคาดโต 10% หลังถอดเบื่อกถือถ่ม 250 ล้านบาท จ่อเบิกถึงสิ้นปีนี้ 160 ล้านบาท ด้านบอสใหญ่ "เอกชัย ชัยตระกูลทอง" จ้องงานระบายน้ำพันล้านบาท คาดชิงส่วนแบ่งได้ 30% ชี้ธุรกิจเข้าสู่ภาวะปกติ - ก้นหุ้น (11 ก.ย. 66) |
| TIPH | ↔ TIPH ได้ถูกเปิดตัวบริษัทลูก อินซัวร์เวิร์ส (Insurverse) ซึ่งเป็นประกันดิจิทัลเต็มรูปแบบ รับการเปลี่ยนแปลงของโลกยุคใหม่ที่เทคโนโลยีเข้ามาใช้ในชีวิตประจำวันมากขึ้น เพื่อเจาะตลาดคนรุ่นใหม่ คาดปลายปีนี้เบี้ยแเดะ 300 ล้านบาท ส่วนปี 2567 เป้าหมายแเดะ 1,000 ล้านบาท - ก้นหุ้น (11 ก.ย. 66) |

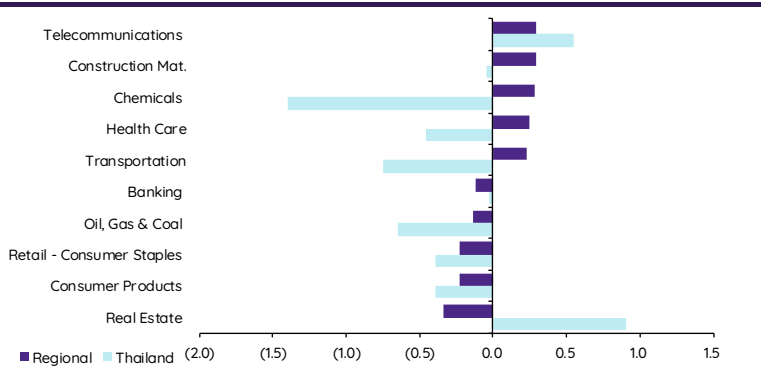
Update ทภาวะตลาด

การเคลื่อนไหวของตลาดทั่วโลก

| | Performance (%) | | | | | | | PE (x) | | EPS gth (%) | | PBV (x) | | ROE (%) | |
|------------------------------|---|--------|-----------|--------------|--------------|--------------|--------------|-------------|-------------|-------------|-------------|------------|------------|-------------|-------------|
| | 8-Sep | Index | Chg (pts) | 1D | WTD | MTD | YTD | 23F | 24F | 23F | 24F | 23F | 24F | 23F | 24F |
| S&P 500 |  | 4,457 | 6.35 | 0.1 | (1.3) | (1.1) | 16.1 | 20.1 | 18.1 | (0.8) | 11.1 | 4.0 | 3.6 | 18.0 | 18.6 |
| Euro Stoxx 600 |  | 455 | 0.99 | 0.2 | (0.8) | (0.8) | 7.0 | 12.7 | 12.0 | 2.5 | 5.7 | 1.7 | 1.6 | 12.9 | 12.9 |
| Japan |  | 32,607 | (384.24) | (1.2) | (0.3) | (0.0) | 25.0 | 21.1 | 18.2 | 8.0 | 15.7 | 1.8 | 1.7 | 8.6 | 9.4 |
| Hang Seng |  | 18,202 | 0.00 | 0.0 | (1.0) | (1.0) | (8.0) | 9.1 | 8.3 | 5.3 | 9.6 | 1.0 | 0.9 | 10.8 | 11.1 |
| MSCI Asia x J |  | 620 | (0.14) | (0.0) | (0.9) | (0.4) | 0.1 | 14.5 | 11.9 | (4.7) | 21.9 | 1.5 | 1.3 | 9.9 | 11.1 |
| Philippines |  | 6,223 | 39.87 | 0.6 | 0.7 | 0.8 | (5.2) | 11.4 | 10.3 | 16.1 | 11.3 | 1.3 | 1.2 | 11.7 | 11.7 |
| Indonesia |  | 6,925 | (30.03) | (0.4) | (0.8) | (0.4) | 1.1 | 14.3 | 12.8 | 5.2 | 11.6 | 1.9 | 1.7 | 13.2 | 13.3 |
| Malaysia |  | 1,455 | (5.12) | (0.4) | (0.6) | 0.2 | (2.7) | 14.5 | 13.1 | 5.2 | 11.1 | 1.3 | 1.2 | 9.0 | 9.5 |
| Thailand |  | 1,547 | (3.19) | (0.2) | (0.9) | (1.2) | (7.3) | 17.5 | 15.2 | (3.0) | 15.7 | 1.5 | 1.5 | 8.4 | 9.7 |
| Asean 4 - simple avg. | | | | (0.1) | (0.4) | (0.2) | (3.5) | 14.5 | 12.8 | 5.9 | 12.4 | 1.5 | 1.4 | 10.6 | 11.0 |
| China |  | 3,117 | (5.63) | (0.2) | (0.5) | (0.1) | 0.9 | 11.2 | 9.8 | 19.4 | 14.7 | 1.2 | 1.1 | 11.1 | 11.6 |
| India |  | 66,599 | 333.35 | 0.5 | 1.9 | 2.7 | 9.5 | 21.7 | 18.0 | 21.5 | 20.8 | 3.0 | 2.7 | 13.7 | 14.0 |
| Singapore |  | 3,208 | (18.84) | (0.6) | (0.8) | (0.8) | (1.3) | 10.4 | 10.1 | 25.3 | 2.5 | 1.1 | 1.0 | 10.0 | 10.0 |
| Taiwan |  | 16,576 | (43.12) | (0.3) | (0.4) | (0.4) | 17.2 | 18.2 | 14.8 | (32.9) | 22.6 | 2.2 | 2.0 | 11.9 | 13.5 |
| Korea |  | 2,548 | (0.58) | (0.0) | (0.6) | (0.3) | 13.9 | 14.8 | 9.6 | (24.8) | 53.9 | 0.9 | 0.8 | 6.1 | 8.6 |
| Others | | | | (0.1) | (0.1) | 0.2 | 8.0 | 15.3 | 12.5 | 1.7 | 22.9 | 1.7 | 1.5 | 10.6 | 11.5 |

การเคลื่อนไหวรายกลุ่มอุตสาหกรรมของตลาดหุ้นภูมิภาค

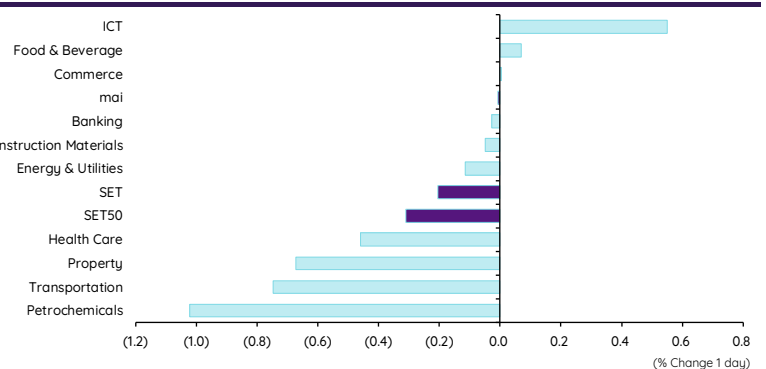
| | Price performance (%) * | | | |
|---------------------------|-------------------------|--------|--------|---------|
| | 8-Sep | WoW | MoM | YTD |
| Banking | (0.12) | 0.07 | (2.25) | (0.81) |
| Chemicals | 0.28 | 0.14 | (1.25) | 1.38 |
| Construction Mat. | 0.29 | 0.39 | 0.74 | 13.36 |
| Consumer Products | (0.23) | (0.22) | (5.31) | (9.16) |
| Health Care | 0.25 | 0.01 | 0.21 | (0.04) |
| Oil, Gas & Coal | (0.14) | (0.32) | (0.08) | (2.63) |
| Real Estate | (0.34) | 0.15 | (7.25) | (17.51) |
| Retail - Consumer Staples | (0.23) | (0.22) | (5.31) | (9.16) |
| Telecommunications | 0.29 | (0.94) | 0.86 | 5.49 |
| Transportation | 0.23 | 0.42 | (2.69) | (3.53) |



* การเคลื่อนไหวรายกลุ่มอุตสาหกรรมของตลาดหุ้นภูมิภาค (%) อิงกับสกุล US\$ และการเคลื่อนไหวรายกลุ่มอุตสาหกรรมของตลาดหุ้นไทย (%) อิงกับสกุลบาท

การเคลื่อนไหวรายกลุ่มอุตสาหกรรมของตลาดหุ้นไทย

| | Price performance (%) | | | |
|------------------------|-----------------------|--------|--------|---------|
| | 8-Sep | WoW | MTD | YTD |
| Banking | (0.03) | (0.87) | (1.37) | 4.24 |
| Commerce | 0.00 | (0.22) | (1.06) | (8.45) |
| Construction Materials | (0.05) | (0.62) | (1.03) | (11.78) |
| Energy & Utilities | (0.11) | (0.57) | (0.36) | (12.64) |
| Food & Beverage | 0.07 | (0.44) | (1.46) | (8.50) |
| Health Care | (0.46) | (0.32) | (1.25) | (2.15) |
| ICT | 0.55 | 0.73 | (0.18) | (4.11) |
| Petrochemicals | (1.02) | (3.50) | (3.92) | (25.49) |
| Property | (0.67) | (0.24) | (1.27) | (9.82) |
| Transportation | (0.75) | (2.00) | (1.67) | (8.39) |
| SET | (0.21) | (0.92) | (1.20) | (7.28) |
| SET50 | (0.31) | (1.15) | (1.17) | (5.89) |
| MAI | (0.01) | (0.80) | (2.63) | (17.71) |



มูลค่าการซื้อขาย 10 อันดับ

| Stock | Price (Bt) | Value (Btmn) | Chg (%) |
|-------|------------|--------------|---------|
| SCB | 116.00 | 1,496.19 | - |
| PSP | 10.60 | 1,461.79 | (16.54) |
| AOT | 71.00 | 1,399.95 | (1.05) |
| PTTEP | 167.50 | 1,149.84 | 0.30 |
| BANPU | 8.25 | 985.72 | (2.37) |
| KBANK | 129.50 | 978.93 | (0.77) |
| PTT | 35.00 | 932.82 | - |
| CRC | 41.25 | 869.17 | (0.60) |
| CPALL | 64.25 | 845.70 | (0.39) |
| JMART | 23.90 | 662.35 | (1.65) |

ราคาเพิ่มขึ้น 10 อันดับ

| Stock | Price (Bt) | Value (Btmn) | Chg (%) |
|--------|------------|--------------|---------|
| GENCO | 0.64 | 18.22 | 14.29 |
| NATION | 0.09 | 0.46 | 12.50 |
| JKN | 1.17 | 180.25 | 11.43 |
| KC | 0.10 | 0.11 | 11.11 |
| TCC | 0.67 | 11.74 | 8.06 |
| SUPER | 0.52 | 72.77 | 6.12 |
| THREL | 3.84 | 10.89 | 6.08 |
| MC | 13.50 | 99.47 | 5.47 |
| AJA | 0.21 | 5.25 | 5.00 |
| INGRS | 0.63 | 3.65 | 5.00 |

ราคาลดลง 10 อันดับ

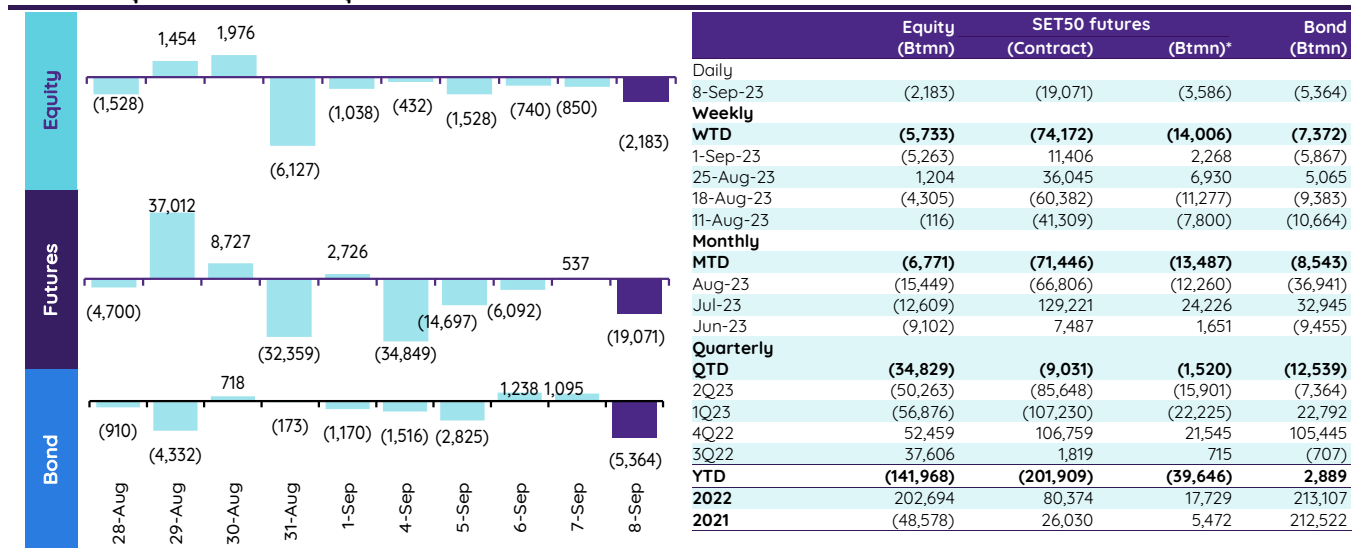
| Stock | Price (Bt) | Value (Btmn) | Chg (%) |
|-------|------------|--------------|---------|
| PSP | 10.60 | 1,361.77 | (16.54) |
| TH | 1.52 | 60.37 | (12.64) |
| 7UP | 0.52 | 67.83 | (8.77) |
| MIT | 1.24 | 0.33 | (6.77) |
| TRITN | 0.15 | 0.96 | (6.25) |
| TU-PF | 0.68 | 0.00 | (5.56) |
| TGPRO | 0.18 | 1.03 | (5.26) |
| WPH | 6.15 | 11.32 | (4.65) |
| QHOP | 2.70 | 0.14 | (4.26) |
| APCS | 4.10 | 0.52 | (4.21) |

ทิศทางของกระแสเงินทุนต่างชาติ

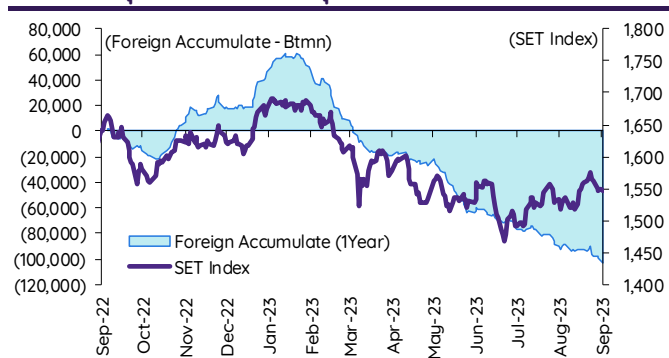
การเคลื่อนย้ายเงินทุนต่างชาติในตลาดหุ้นภูมิภาค

| (US\$ Mn) | Thailand | Indonesia | Philippines | Malaysia | Vietnam | India | Taiwan | South Korea | Japan |
|----------------|----------------|--------------|--------------|--------------|--------------|---------------|----------------|--------------|---------------|
| Daily | | | | | | | | | |
| 8-Sep-23 | (61) | (72) | (6) | | 3 | | (498) | (301) | |
| 7-Sep-23 | (24) | (72) | (13) | 3 | (37) | (86) | (638) | (104) | |
| 6-Sep-23 | (21) | (1) | (12) | 20 | (5) | (341) | (274) | (59) | |
| 5-Sep-23 | (43) | 10 | (12) | (13) | (16) | (158) | 32 | 174 | |
| 4-Sep-23 | (12) | 31 | (21) | (23) | | (287) | (12) | 309 | |
| Weekly | | | | | | | | | |
| WTD | (161) | (105) | (63) | (13) | (54) | (873) | (1,391) | 19 | 3,638 |
| 1-Sep-23 | (150) | (105) | (143) | (25) | 39 | 764 | (54) | 496 | 3,638 |
| 25-Aug-23 | 34 | (177) | (30) | (33) | (75) | 3 | (34) | 292 | (4,123) |
| 18-Aug-23 | (122) | (222) | (11) | 12 | (41) | 992 | (2,250) | (520) | (5,095) |
| 11-Aug-23 | (3) | (1,074) | (16) | 102 | (31) | 327 | (1,410) | 29 | 1,567 |
| Monthly | | | | | | | | | |
| MTD | (191) | (72) | (163) | (21) | (54) | (658) | (1,585) | 134 | 3,638 |
| Aug-23 | (443) | (1,319) | (131) | 31 | (111) | 1,726 | (4,549) | (570) | (8,070) |
| Jul-23 | (361) | 182 | 334 | 313 | (36) | 4,140 | (2,994) | 627 | 5,096 |
| Jun-23 | (263) | (293) | 97 | (291) | (16) | 6,717 | 625 | (1,256) | 15,211 |
| YTD | (3,976) | (119) | (428) | (606) | (213) | 16,374 | 2,120 | 8,137 | 47,549 |

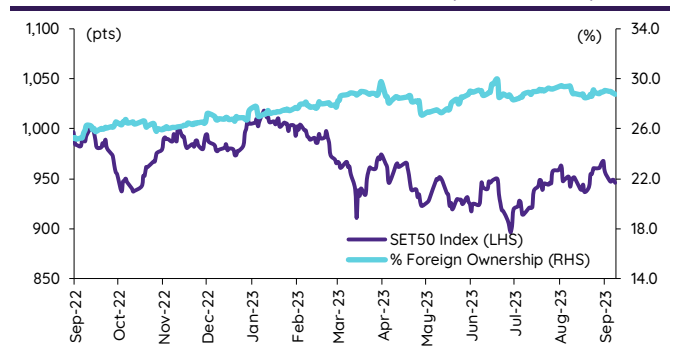
ยอดซื้อขายสุทธิรายวันของนักลงทุนต่างชาติในประเทศไทย



การซื้อขายสุทธิสะสมของนักลงทุนต่างชาติ และ SET



SET50 และสัดส่วนการถือครองของต่างชาติ (ไม่รวม NVDR)



การซื้อขายสุทธิของนักลงทุนต่างชาติ

สัดส่วนการถือครองหุ้นของนักลงทุนต่างชาติเปลี่ยนแปลงมากที่สุด 10 อันดับ

| | Fgn hld (%) | Δ Fgn (M.shares) | Buy* (Btmn) |
|--------|-------------|------------------|-------------|
| PTT | 7.97 | 3.68 | 129 |
| TTB | 28.97 | 58.89 | 102 |
| PTTEP | 13.02 | 0.54 | 91 |
| ADVANC | 36.01 | 0.34 | 73 |
| TRUE | 48.83 | 7.66 | 54 |
| LH | 13.89 | 5.69 | 48 |
| AOT | 8.61 | 0.56 | 40 |
| TISCO | 44.62 | 0.38 | 38 |
| CPF | 24.52 | 1.62 | 34 |
| CK | 17.45 | 1.24 | 28 |

ซื้อ-ขาย (สุทธิ) สูงสุด 10 อันดับ NVDR

| | Fgn hld (%) | Δ Fgn (M.shares) | Sell* (Btmn) | | Buy* (Btmn) | Sell* (Btmn) |
|-------|-------------|------------------|--------------|--------|-------------|--------------|
| BDMS | 24.08 | (21.76) | (593) | PTTEP | 201 | KBANK (332) |
| GULF | 36.35 | (3.18) | (149) | ADVANC | 180 | BANPU (293) |
| BDMS | 24.08 | (21.76) | (593) | SCB | 77 | AOT (269) |
| SCB | 19.59 | (0.88) | (103) | JMT | 44 | TOP (171) |
| HANA | 50.77 | (1.40) | (84) | KTC | 41 | SCC (143) |
| AWC | 39.95 | (13.81) | (57) | OSP | 36 | BH (142) |
| GPSC | 2.38 | (1.01) | (52) | COM7 | 35 | PTT (130) |
| CPALL | 29.27 | (0.67) | (43) | HANA | 34 | DELTA (97) |
| KTC | 13.88 | (0.83) | (39) | BA | 33 | EGCO (93) |
| PTG | 4.10 | (3.25) | (33) | PSP | 31 | EA (73) |

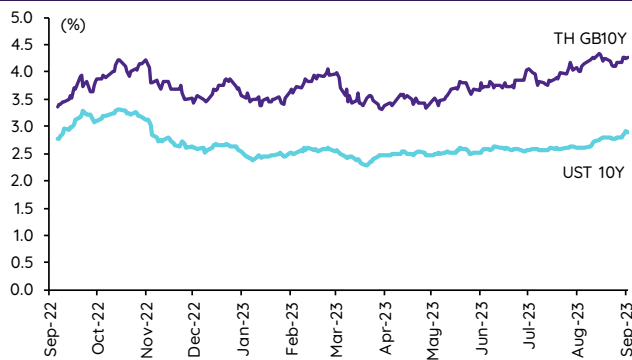
* ประมาณการโดย InnovestX Research

Update ราคาสินทรัพย์ประเภทต่างๆ

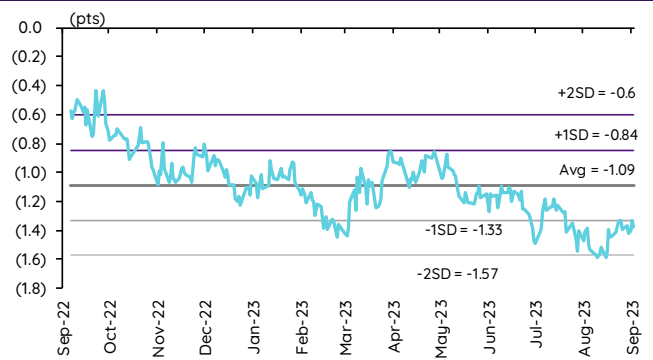
ดัชนีชี้วัดที่สำคัญ

| | ราคาปิด | 8 ก.ย. | WoW | MoM | YoY | YTD |
|---|----------|--------|--------|---------|---------|---------|
| ดัชนีความเชื่อมั่น | | | | | | |
| VIX Index | 13.84 | (3.89) | 5.73 | (13.28) | (41.38) | (36.13) |
| Europe CDS (bps) | 71.343 | (0.63) | 1.37 | (1.28) | (40.82) | (19.27) |
| LIBOR OIS Spread (bps) | 0.247 | (0.19) | (0.74) | 0.81 | 21.14 | 8.40 |
| TED Spread (bps) | 0.23 | (0.02) | (2.52) | 3.44 | (0.28) | (19.44) |
| อัตราแลกเปลี่ยน: | | | | | | |
| Dollar Index | 105.06 | 0.01 | 0.76 | 2.52 | (4.18) | 1.51 |
| สหรัฐดอลลาร์/บาท | 35.64 | 0.17 | 1.74 | 1.92 | (2.30) | 3.32 |
| ยูโร/สหรัฐดอลลาร์ | 1.07 | 0.03 | (0.69) | (2.49) | 7.04 | (0.04) |
| สหรัฐดอลลาร์/เยนญี่ปุ่น | 147.81 | 0.37 | 1.11 | 2.87 | 2.57 | 12.74 |
| ตราสารหนี้: (เปลี่ยนแปลง basis points) | | | | | | |
| อัตราอ้างอิงพันธบัตรรัฐบาลไทย 2 ปี | 2.39% | 0.26 | 8.95 | 13.75 | 76.17 | 76.02 |
| อัตราอ้างอิงพันธบัตรรัฐบาลไทย 10 ปี | 2.89% | (1.92) | 10.32 | 26.76 | 11.75 | 24.50 |
| อัตราอ้างอิงพันธบัตรรัฐบาลสหรัฐ 2 ปี | 4.97% | 4.58 | 10.36 | 15.74 | 147.85 | 53.97 |
| อัตราอ้างอิงพันธบัตรรัฐบาลสหรัฐ 10 ปี | 4.26% | 3.58 | 7.74 | 24.12 | 96.04 | 38.92 |
| สินค้าโภคภัณฑ์: | | | | | | |
| CRB Index | 551.59 | (0.23) | (0.22) | (1.19) | (3.89) | (0.58) |
| ทองคำแท่ง (ดอลลาร์ต่อออนซ์) | 1,918.07 | (0.05) | (1.09) | 0.20 | 12.40 | 5.18 |
| ค่าการกลั่น (ดอลลาร์ต่อบาร์เรล) | 9.90 | (0.50) | (6.95) | 6.68 | 8.43 | (6.07) |
| น้ำมันตลาดดูไบ (ดอลลาร์ต่อบาร์เรล) | 91.37 | 0.56 | 5.67 | (3.62) | 1.33 | 18.36 |
| น้ำมันตลาดนิวยอร์ก (ดอลลาร์ต่อบาร์เรล) | 87.51 | 0.74 | 2.29 | 3.68 | 4.75 | 80.66 |
| ค่าระวางเรือ (จุด) | 1,186.00 | 3.94 | 11.36 | 3.67 | 0.68 | (21.72) |

อัตราผลตอบแทนพันธบัตร 10 ปี ของไทยและสหรัฐฯ



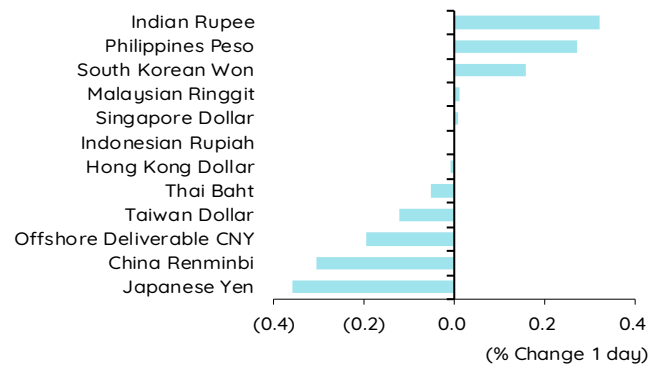
ผลต่างอัตราผลตอบแทนพันธบัตร 10 ปี ของไทยและสหรัฐฯ



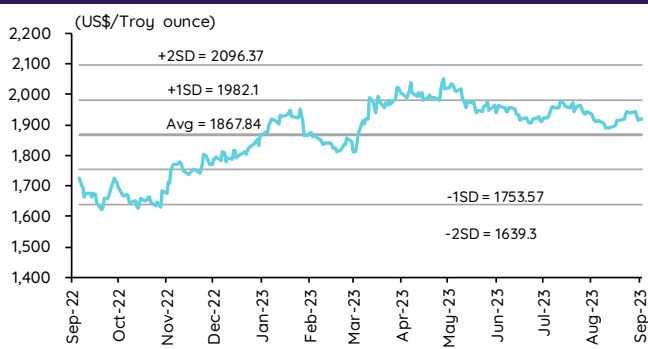
อัตราแลกเปลี่ยน THB/USD



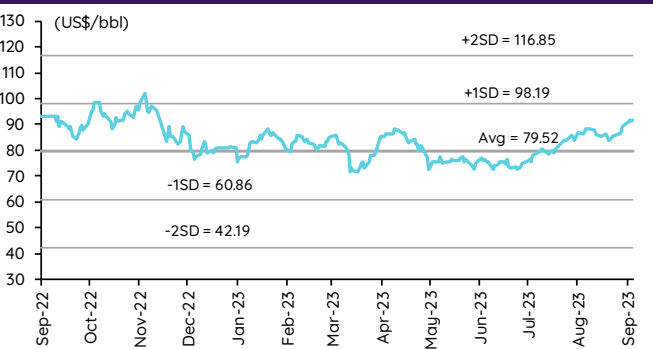
การเคลื่อนไหวของอัตราแลกเปลี่ยนในภูมิภาคต่อดอลลาร์ สรอ



ทองคำ



น้ำมันดิบ Brent



Note: Standard deviation (SD) ไม่ใช่สัญญาณซื้อขายหรือขาย

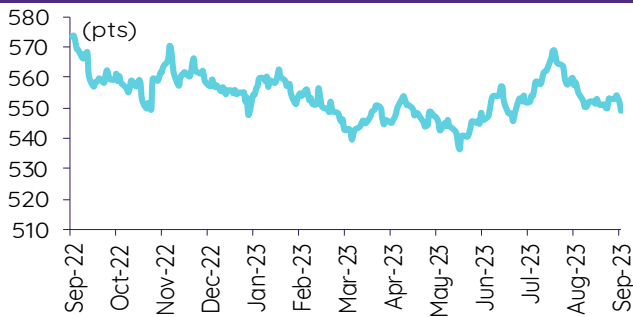
Update ราคาสินค้าโภคภัณฑ์

| | As of 8-Sep-23 | -1W % | Avg. Price QTD in 3Q23 | % QoQ | % YoY | Avg. Price in '22 | % YoY | Avg. Price in '23 | % YoY | Update |
|---|-------------------|----------|---------------------------|----------|----------|----------------------|----------|----------------------|----------|---------|
| CRB Index | 548.87 | (0.7) | 555.81 | 1.6 | (3.9) | 592.61 | 10.66 | 551.11 | (7.0) | Daily |
| Energy Prices | | | | | | | | | | |
| Crude Oil - Dubai (US\$/bbl) | 91.60 | 5.1 | 84.51 | 8.9 | (13.9) | 97.10 | 41.01 | 80.22 | (17.4) | Daily |
| Brent Crude (US\$/bbl) | 91.92 | 5.2 | 84.17 | 7.5 | (16.3) | 101.22 | 43.68 | 80.98 | (20.0) | Daily |
| West Texas Int. Cushing (US\$/bbl) | 87.51 | 4.6 | 79.69 | 8.3 | (20.8) | 94.54 | 38.91 | 76.20 | (19.4) | Daily |
| Crude Oil - Asia-Pacific Tapis Oil Spot (US\$/bbl) | 96.59 | 7.1 | 87.67 | 8.5 | (12.9) | 107.55 | 49.75 | 84.50 | (21.4) | Daily |
| Natural Gas Henry Hub (US\$/mmBTU) | 2.62 | (5.3) | 2.73 | 2.6 | (47.6) | 4.64 | 65.96 | 2.90 | (37.4) | Daily |
| Coal Price NEX (US\$/MT) | 160.54 | 0.7 | 143.36 | (12.1) | (66.4) | 364.93 | 163.91 | 266.64 | 92.8 | Friday |
| Oil Product Prices and Gross Refinery Margin | | | | | | | | | | |
| Gas Oil 500 ppm Sulfur Singapore (US\$/bbl) | 119.12 | 2.3 | 108.96 | 19.3 | (18.4) | 128.47 | 68.59 | 101.47 | (21.0) | Daily |
| Gas Oil - Dubai (US\$/bbl) | 27.52 | (5.9) | 24.44 | 78.8 | (31.0) | 31.37 | 327.29 | 21.25 | (32.3) | Daily |
| Gasoline, 92 RON Spot (US\$/bbl) | 99.89 | (1.3) | 95.77 | 4.9 | (7.3) | 109.73 | 43.14 | 92.66 | (15.6) | Daily |
| Gasoline - Dubai (US\$/bbl) | 87.29 | (40.8) | 11.26 | 4.3 | 121.1 | 12.63 | 62.02 | 12.44 | (1.5) | Daily |
| Fuel Oil 180 Singapore Spot (US\$/bbl) | 80.01 | 1.3 | 75.94 | (16.8) | 4.3 | 79.55 | 29.19 | 68.12 | (14.4) | Daily |
| Fuel Oil - Dubai (US\$/bbl) | (11.59) | 42.5 | (8.58) | (18.0) | (66.2) | -17.55 | 140.85 | (12.10) | (31.1) | Daily |
| Jet Kerosene - Spot Price (US\$/bbl) | 116.31 | 2.4 | 107.56 | 17.0 | (16.2) | 124.29 | 68.00 | 101.36 | (18.5) | Daily |
| Jet Kerosene - Dubai (US\$/bbl) | 24.71 | (6.5) | 23.05 | 60.8 | (23.6) | 27.19 | 430.89 | 21.14 | (22.3) | Daily |
| SG Refinery Margin (US\$/bbl) | 9.90 | (7.0) | 9.67 | 133.3 | 37.3 | 7.17 | 104.45 | 7.17 | (33.3) | Daily |
| Olefins Product Prices and Spread | | | | | | | | | | |
| Ethylene, FOB Japan Spot (US\$/MT) | 810 | 0.0 | 772 | (5.3) | (12.8) | 1,001 | (0.87) | 827 | (17.4) | Tuesday |
| Ethylene Spread (US\$/MT) | 116 | (19.1) | 140 | 243.0 | (19.6) | 212 | (41.19) | 180 | (15.1) | Daily |
| Propylene (Olefins), FOB Japan Spot (US\$/MT) | 825 | 1.2 | 792 | (6.0) | (11.9) | 990 | (1.54) | 858 | (13.3) | Tuesday |
| Propylene Spread (US\$/MT) | 131 | (11.7) | 161 | (32.5) | (15.0) | 201 | (43.60) | 211 | 5.1 | Daily |
| Naphtha - Singapore Spot FOB (US\$/MT) | 694 | 4.1 | 632 | 4.4 | (11.1) | 789 | 21.56 | 647 | (18.0) | Daily |
| Polyolefins Prices and Spread | | | | | | | | | | |
| Polye HDPE SE Asia (US\$/MT) | 1,030 | 0.0 | 1,002 | (6.5) | (7.6) | 1,180 | 0.08 | 1,042 | (11.7) | Tuesday |
| HDPE-Naphtha Spread (US\$/MT) | 336 | (7.5) | 370 | 122.9 | (0.7) | 391 | (26.19) | 395 | 0.9 | Daily |
| Polye LDPE-Film, CFR SE Asia Spot (US\$/MT) | 1,030 | 0.0 | 975 | (7.0) | (26.1) | 1,438 | (5.75) | 1,064 | (26.0) | Tuesday |
| LDPE-Naphtha Spread (US\$/MT) | 336 | (7.5) | 343 | 113.5 | (43.7) | 649 | (25.96) | 418 | (35.6) | Daily |
| PP Film, Spot South East Asia (US\$/MT) | 980 | 0.0 | 945 | (6.5) | (12.3) | 1,174 | (9.60) | 1,013 | (13.7) | Tuesday |
| PP Spread (US\$/MT) | 286 | (8.7) | 313 | (22.8) | (14.5) | 385 | (40.72) | 367 | (4.8) | Daily |
| MEG Prices and Spread | | | | | | | | | | |
| MEG, CFR South East Asia (US\$/MT) | 475 | (2.1) | 480 | (4.4) | (9.5) | 585 | (13.93) | 504 | (13.8) | Tuesday |
| MEG Spread (US\$/MT) | -27 | 58.1 | 1 | (108.4) | (107.6) | -36 | (167.17) | -9 | n.m. | Tuesday |
| Aromatics Product Prices and Spread | | | | | | | | | | |
| Paraxylene, FOB USG Spot (US\$/MT) | 1,165 | 2.6 | 1,121 | 3.1 | (8.0) | 1,261 | 40.96 | 1,101 | (12.7) | Tuesday |
| Paraxylene Spread (US\$/MT) | 392 | (1.7) | 407 | (5.4) | 4.0 | 442 | 42.51 | 422 | (4.5) | Tuesday |
| Paraxylene - 92 RON Spread (US\$/MT) | 313 | 15.0 | 304 | (8.6) | (10.0) | 325 | 35.01 | 310 | (4.5) | Daily |
| Toluene, FOB Korea Spot (US\$/MT) | 965 | 0.5 | 936 | 7.3 | (4.4) | 963 | 32.26 | 892 | (7.4) | Tuesday |
| Benzene, CFR Japan Spot (US\$/MT) | 925 | (0.5) | 882 | (0.7) | (13.4) | 1,057 | 13.52 | 908 | (14.1) | Tuesday |
| Benzene Spread (US\$/MT) | 319 | (6.8) | 327 | (9.6) | (20.3) | 367 | 4.35 | 343 | (6.6) | Daily |
| Benzene - 92 RON Spread (US\$/MT) | 73 | 8.7 | 65 | (51.6) | (52.6) | 121 | (56.40) | 118 | (2.5) | Daily |
| Condensate (US\$/MT) | 773 | 5.0 | 714 | 8.7 | (13.7) | 818 | 40.13 | 678 | (17.1) | Daily |
| PTA Prices and Spread | | | | | | | | | | |
| PTA, CFR South East Asia (US\$/MT) | 820 | 2.5 | 804 | (1.2) | (8.7) | 885 | 25.47 | 807 | (8.8) | Tuesday |
| PTA Spread (US\$/MT) | 39 | (0.3) | 53 | (38.3) | (17.5) | 40 | (62.02) | 70 | 73.1 | Tuesday |
| PVC Prices and Spread | | | | | | | | | | |
| PVC, CFR South East Asia (US\$/MT) | 900 | (1.1) | 846 | 2.0 | (15.4) | 1,152 | (20.27) | 859 | (25.4) | Tuesday |
| Ethylene Spread (US\$/MT) | 784 | 2.3 | 707 | 18.1 | (14.6) | 940 | (13.31) | 679 | (27.7) | Tuesday |
| Ethylene Dichloride CFR Far East Asia (US\$/MT) | 265 | 0.0 | 272 | (14.9) | (33.5) | 543 | (26.02) | 295 | (45.6) | Tuesday |
| Metal | | | | | | | | | | |
| Gold (US\$/Troy Ounce) | 1,919 | (1.1) | 1,932 | (2.3) | 11.8 | 1,802 | 0.17 | 1,934 | 7.3 | Daily |
| LME Copper 3 Month Rolling Forward (US\$/MT) | 8,230 | (2.5) | 8,434 | (0.7) | 9.1 | 8,805 | (5.25) | 8,642 | (1.9) | Daily |
| Silver Future (US\$/Troy Ounce) | 23 | (6.5) | 24 | (2.9) | 22.0 | 23 | (12.65) | 24 | 7.1 | Daily |
| China Composite Steel Prices (CNY/MT) | 4,155 | 0.8 | 4,133 | (1.4) | (6.1) | 4,770 | (12.85) | 4,285 | (10.2) | Daily |
| Agriculture Prices | | | | | | | | | | |
| Malaysian Crude Palm Oil Spot Price(MYR/MT) | 3,754 | (1.2) | 3,840 | (0.1) | (3.3) | 5,136 | 15.59 | 3,904 | (24.0) | Daily |
| SGX Ribbed Smoked Sheet 3 (RSS3) Futures (US\$/KG.) | 158 | 4.4 | 150 | (3.1) | (8.6) | 184 | (11.85) | 156 | (15.2) | Daily |
| Sugar #11 (US\$/LB) | 26 | 5.3 | 24 | (0.9) | 42.3 | 17 | 19.51 | 23 | 29.3 | Daily |
| Freight Rate | | | | | | | | | | |
| Baltic Freight Index: BDIY | 1,186 | 9.2 | 1,097 | (17.3) | (33.3) | 1,931 | (33.89) | 1,151 | (40.4) | Daily |
| Baltic Supramax Index: BSI58 | 1,079 | 12.2 | 806 | (18.4) | (54.9) | 2,006 | (17.27) | 916 | (54.4) | Daily |

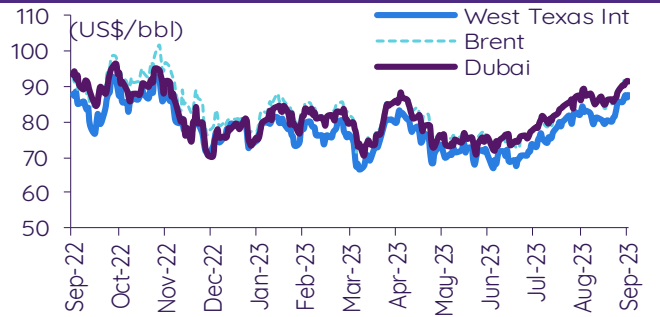
ที่มา: Bloomberg Finance LP, IQ Professional, BANPU IIR, InnovestX Research

Update ราคาสินค้าโภคภัณฑ์

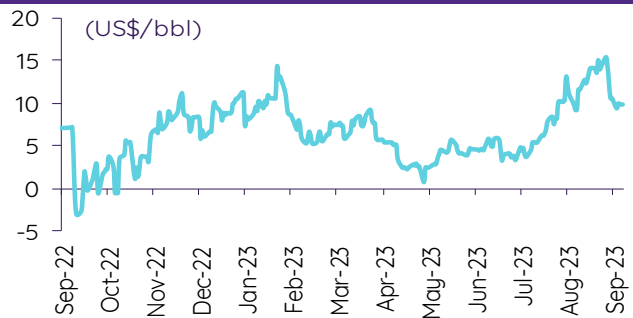
CRB US Spot All Commodities Price Index



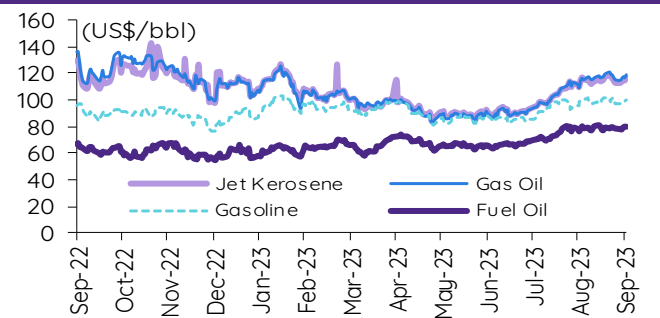
Crude prices



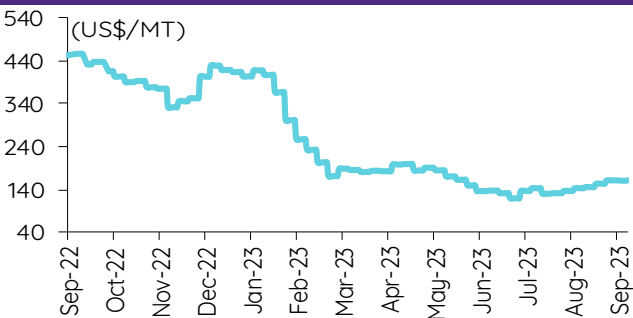
SG Dubai Hydrocracking Refinery Margin



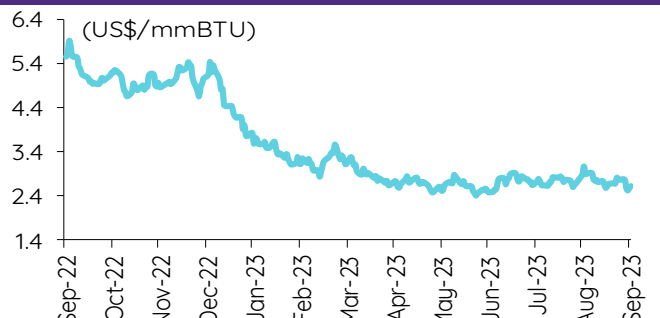
Oil product prices



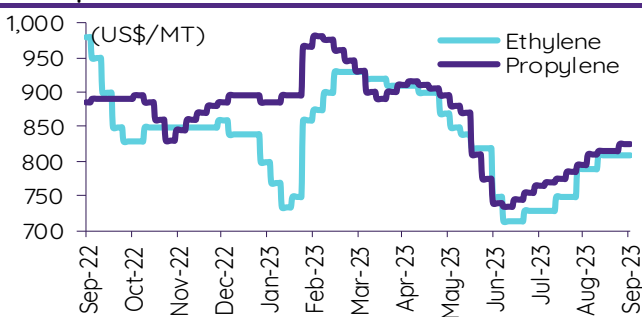
Coal price (NEX)



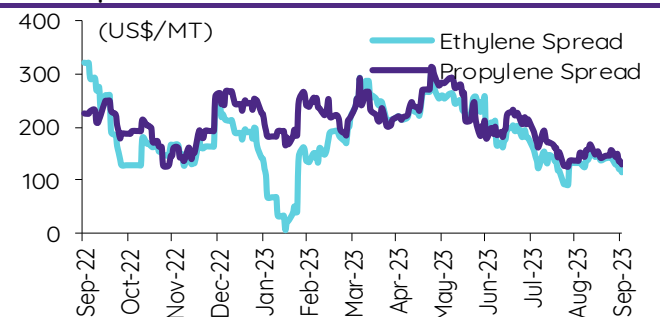
Natural gas prices (Henry hub)



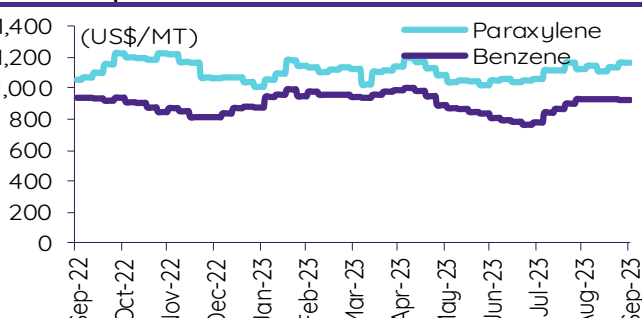
Olefins prices



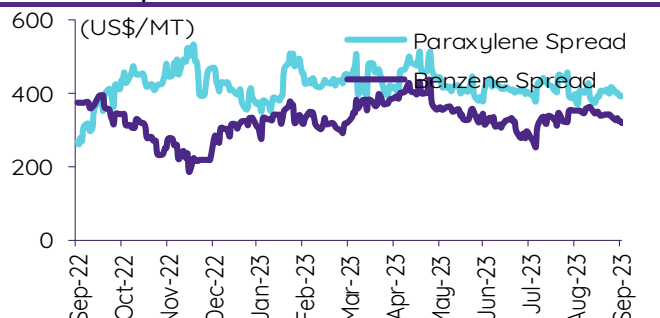
Olefins spreads



Aromatics prices

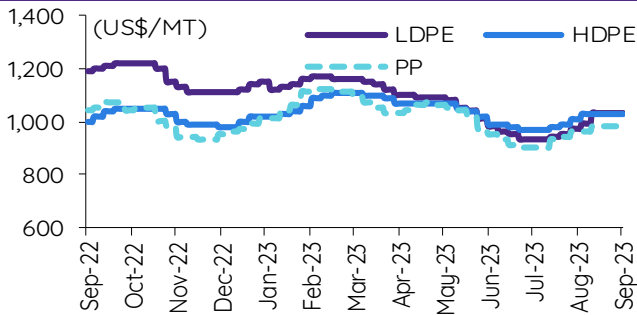


Aromatics spreads

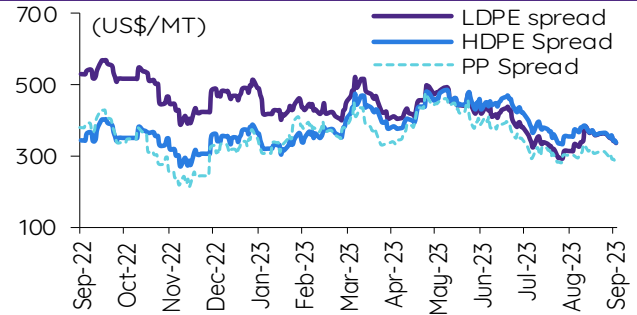


Update ราคาสินค้าโภคภัณฑ์

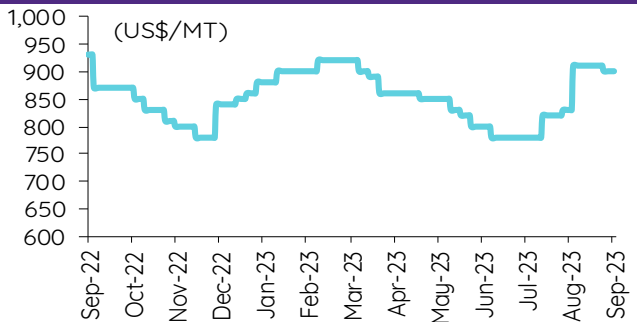
Polyolefins prices



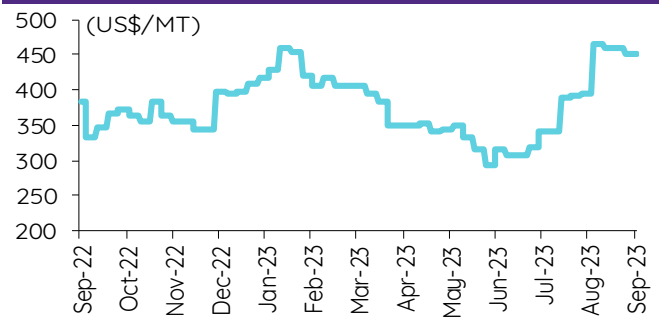
Polyolefins-Naphtha spreads



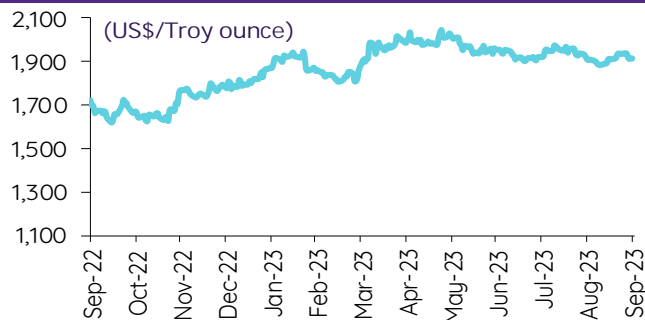
PVC price



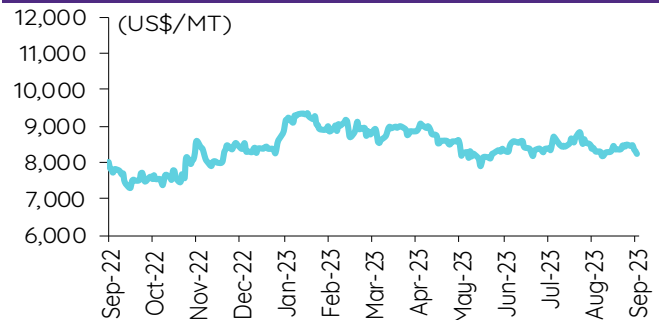
PVC spread



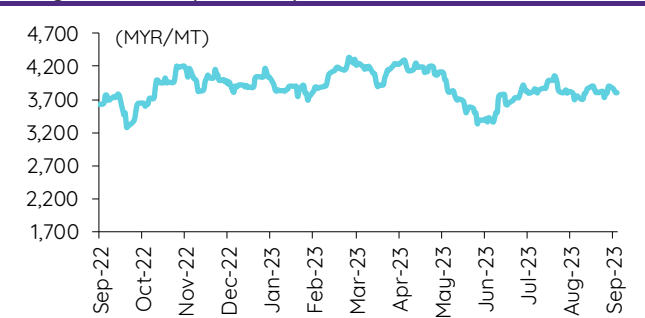
Gold price



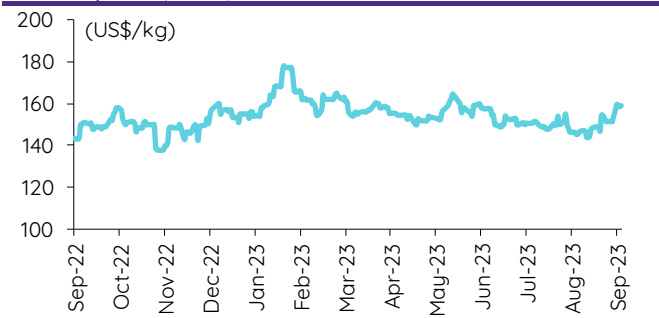
LME copper price



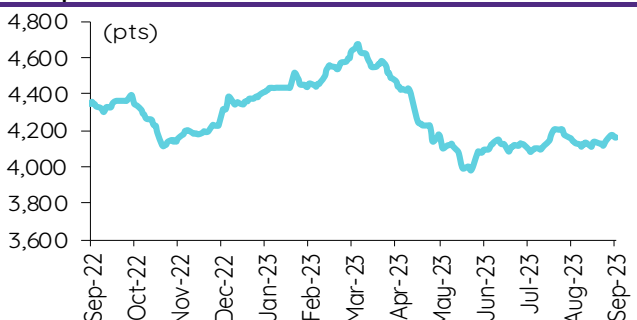
Malaysian crude palm oil price



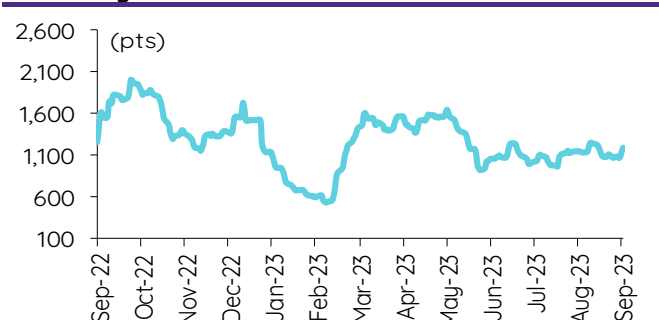
Rubber price (RSS3) futures



Steel price index



Baltic freight index



ข้อมูลการขายชอร์ต (short sales)

| | ปริมาณหุ้น (หุ้น) | มูลค่าการขายชอร์ต (บาท) | ราคาเฉลี่ย (บาท) | ราคาต่ำสุด 8 ก.ย. 66 | ส่วนต่างระหว่างราคาปิด กับราคาขายชอร์ต | % ปริมาณการขายชอร์ต เทียบกับกระดานหลัก |
|----------|----------------------|----------------------------|---------------------|-------------------------|---|---|
| BRRGIF | 13,500 | 45,360 | 3.36 | 3.38 | (0.59) | 41.16 |
| LANNA | 268,900 | 4,223,620 | 15.71 | 15.70 | 0.04 | 35.60 |
| AIT | 433,800 | 2,095,044 | 4.83 | 4.82 | 0.20 | 35.39 |
| EGCO-R | 427,000 | 56,066,900 | 131.30 | 131.50 | (0.15) | 34.58 |
| GFPT | 515,500 | 5,654,290 | 10.97 | 11.00 | (0.29) | 28.92 |
| HL | 137,300 | 1,718,080 | 12.51 | 12.50 | 0.11 | 28.80 |
| PTT | 7,124,600 | 249,361,000 | 35.00 | 35.00 | 0.00 | 26.70 |
| SHR | 718,200 | 2,140,236 | 2.98 | 2.98 | 0.00 | 26.58 |
| BCPG | 534,800 | 5,407,390 | 10.11 | 10.00 | 1.11 | 23.85 |
| BJC | 899,300 | 30,323,350 | 33.72 | 33.25 | 1.41 | 21.26 |
| HMPRO | 2,857,400 | 38,860,640 | 13.60 | 13.60 | 0.00 | 21.22 |
| CK-R | 228,800 | 5,208,490 | 22.76 | 22.60 | 0.73 | 19.86 |
| RATCH-R | 402,600 | 13,634,600 | 33.87 | 34.00 | (0.39) | 19.75 |
| TTA | 1,162,400 | 7,576,760 | 6.52 | 6.45 | 1.06 | 19.68 |
| TU | 2,283,200 | 32,239,870 | 14.12 | 14.10 | 0.15 | 19.34 |
| CKP | 728,300 | 2,617,718 | 3.59 | 3.60 | (0.16) | 19.13 |
| INTUCH-R | 198,700 | 14,474,875 | 72.85 | 72.75 | 0.13 | 17.49 |
| RCL | 663,700 | 14,877,710 | 22.42 | 22.10 | 1.43 | 17.36 |
| BJC-R | 728,600 | 24,491,125 | 33.61 | 33.25 | 1.09 | 17.23 |
| BGRIM | 882,900 | 28,954,875 | 32.80 | 32.75 | 0.14 | 17.03 |
| BANPU-R | 20,161,300 | 166,097,710 | 8.24 | 8.25 | (0.14) | 16.97 |
| TTB | 44,307,200 | 76,832,058 | 1.73 | 1.73 | 0.24 | 16.36 |
| GLOBAL-R | 871,300 | 16,046,190 | 18.42 | 18.50 | (0.45) | 16.19 |
| SCCC-R | 3,500 | 480,050 | 137.16 | 137.00 | 0.11 | 15.70 |
| GLOBAL | 813,600 | 15,027,950 | 18.47 | 18.50 | (0.16) | 15.12 |
| MTC-R | 798,000 | 32,251,550 | 40.42 | 40.50 | (0.21) | 15.06 |
| CKP-R | 560,500 | 2,027,064 | 3.62 | 3.60 | 0.46 | 14.72 |
| TPIPL | 464,600 | 730,597 | 1.57 | 1.57 | 0.16 | 14.64 |
| EA-R | 937,200 | 57,216,725 | 61.05 | 60.75 | 0.49 | 14.34 |
| LHFG | 904,300 | 940,869 | 1.04 | 1.05 | (0.91) | 14.22 |
| CPALL | 1,837,000 | 118,038,700 | 64.26 | 64.25 | 0.01 | 14.11 |
| THANI | 192,500 | 631,672 | 3.28 | 3.28 | 0.04 | 13.95 |
| DELTA-R | 823,400 | 87,637,650 | 106.43 | 105.50 | 0.89 | 13.88 |
| PLANB | 2,015,200 | 18,949,660 | 9.40 | 9.35 | 0.57 | 13.44 |
| AWC-R | 3,428,100 | 14,244,386 | 4.16 | 4.14 | 0.37 | 13.43 |
| BH-R | 203,100 | 51,548,300 | 253.81 | 255.00 | (0.47) | 13.32 |
| IVL | 2,035,000 | 56,285,875 | 27.66 | 27.50 | 0.58 | 13.27 |
| OSP | 519,300 | 15,130,425 | 29.14 | 29.25 | (0.39) | 13.25 |
| DCC | 629,700 | 1,246,806 | 1.98 | 1.97 | 0.51 | 13.25 |
| CHG | 3,947,700 | 12,755,890 | 3.23 | 3.24 | (0.27) | 13.23 |
| AAV | 2,702,100 | 7,557,484 | 2.80 | 2.78 | 0.61 | 13.13 |
| LH | 1,126,700 | 9,520,615 | 8.45 | 8.40 | 0.60 | 13.00 |
| BGRIM-R | 666,400 | 21,864,700 | 32.81 | 32.75 | 0.18 | 12.85 |
| STA-R | 1,050,200 | 17,577,460 | 16.74 | 16.60 | 0.83 | 12.59 |
| ADVANC | 232,900 | 50,326,400 | 216.09 | 216.00 | 0.04 | 12.53 |
| PTTGC | 855,900 | 30,987,925 | 36.21 | 36.00 | 0.57 | 12.36 |
| SCC-R | 214,200 | 66,615,900 | 311.00 | 311.00 | (0.00) | 11.98 |
| AWC | 2,985,100 | 12,411,114 | 4.16 | 4.14 | 0.43 | 11.69 |
| STPI | 277,100 | 1,087,698 | 3.93 | 3.92 | 0.13 | 11.68 |
| PSH | 25,700 | 341,810 | 13.30 | 13.30 | 0.00 | 11.56 |
| TLI | 1,388,900 | 17,129,920 | 12.33 | 12.30 | 0.27 | 11.55 |
| CRC-R | 2,356,800 | 98,702,050 | 41.88 | 41.25 | 1.53 | 11.38 |
| UNIQ | 93,300 | 316,558 | 3.39 | 3.36 | 0.98 | 11.17 |
| BLA | 51,800 | 1,270,810 | 24.53 | 24.40 | 0.55 | 11.06 |
| CPF-R | 1,292,800 | 27,305,820 | 21.12 | 21.20 | (0.37) | 11.06 |
| PTG-R | 400,800 | 4,108,950 | 10.25 | 10.20 | 0.51 | 10.92 |
| STEC-R | 487,900 | 5,687,700 | 11.66 | 11.70 | (0.36) | 10.88 |
| BAM | 784,800 | 9,052,420 | 11.53 | 11.50 | 0.30 | 10.80 |
| EGCO | 129,800 | 17,084,350 | 131.62 | 131.50 | 0.09 | 10.51 |
| EKH | 97,000 | 800,250 | 8.25 | 8.25 | 0.00 | 10.46 |
| BPP-R | 84,600 | 1,243,620 | 14.70 | 14.60 | 0.68 | 10.45 |
| TU-R | 1,225,800 | 17,304,400 | 14.12 | 14.10 | 0.12 | 10.38 |
| KCE | 339,000 | 16,858,850 | 49.73 | 49.75 | (0.04) | 10.15 |
| GFPT-R | 178,700 | 1,964,710 | 10.99 | 11.00 | (0.05) | 10.03 |
| KCE-R | 333,900 | 16,557,650 | 49.59 | 49.75 | (0.32) | 9.99 |
| AMATA | 574,300 | 15,095,750 | 26.29 | 26.00 | 1.10 | 9.91 |
| SPRC | 1,871,900 | 17,181,260 | 9.18 | 9.10 | 0.86 | 9.87 |
| PTTEP | 677,600 | 112,694,550 | 166.31 | 167.50 | (0.71) | 9.82 |
| STEC | 439,400 | 5,148,370 | 11.72 | 11.70 | 0.14 | 9.80 |
| PTG | 347,700 | 3,563,950 | 10.25 | 10.20 | 0.49 | 9.48 |
| BEC-R | 63,400 | 550,420 | 8.68 | 8.60 | 0.95 | 9.44 |
| BEM | 1,620,300 | 13,934,580 | 8.60 | 8.60 | 0.00 | 9.38 |
| JMART-R | 2,564,500 | 62,127,190 | 24.23 | 23.90 | 1.36 | 9.36 |
| TTA-R | 551,600 | 3,599,585 | 6.53 | 6.45 | 1.17 | 9.34 |
| SAPPE-R | 91,100 | 7,572,800 | 83.13 | 83.00 | 0.15 | 9.29 |
| TVO-R | 29,300 | 676,630 | 23.09 | 23.20 | (0.46) | 9.21 |
| TTW-R | 519,800 | 4,641,830 | 8.93 | 9.05 | (1.33) | 9.15 |
| SPALI | 184,800 | 3,993,100 | 21.61 | 21.60 | 0.04 | 9.14 |
| MAJOR-R | 46,400 | 661,630 | 14.26 | 14.30 | (0.28) | 8.99 |
| KTB | 2,728,500 | 52,678,240 | 19.31 | 19.30 | 0.03 | 8.97 |
| CHG-R | 2,615,800 | 8,451,196 | 3.23 | 3.24 | (0.28) | 8.77 |
| CPAXT-R | 637,100 | 22,855,150 | 35.87 | 35.75 | 0.35 | 8.70 |
| EPG-R | 53,200 | 365,420 | 6.87 | 6.90 | (0.45) | 8.62 |
| AH | 71,400 | 2,556,775 | 35.81 | 36.00 | (0.53) | 8.56 |
| LANNA-R | 64,500 | 1,012,650 | 15.70 | 15.70 | (0.00) | 8.54 |
| CPAXT | 618,700 | 22,081,950 | 35.69 | 35.75 | (0.17) | 8.45 |
| SPRC-R | 1,592,000 | 14,541,975 | 9.13 | 9.10 | 0.38 | 8.39 |

| | ปริมาณหุ้น (หุ้น) | มูลค่าการซื้อขาย (บาท) | ราคาเฉลี่ย (บาท) | ราคาสูงสุด 8 ก.ย. 66 | ส่วนต่างระหว่างราคาปิด กับราคาซื้อขาย | % ปริมาณการซื้อขาย เทียบกับปริมาณหลัก |
|----------|----------------------|---------------------------|---------------------|-------------------------|--|--|
| TQM | 70,100 | 2,176,025 | 31.04 | 31.00 | 0.13 | 8.34 |
| CENTEL-R | 638,300 | 29,937,375 | 46.90 | 46.50 | 0.86 | 8.30 |
| JTS-R | 22,400 | 758,575 | 33.86 | 33.25 | 1.85 | 8.28 |
| TOP | 726,300 | 35,453,150 | 48.81 | 48.75 | 0.13 | 8.26 |
| MINT | 564,000 | 18,662,375 | 33.09 | 32.75 | 1.04 | 8.23 |
| CPF | 955,900 | 20,147,490 | 21.08 | 21.20 | (0.58) | 8.18 |
| DMT | 34,800 | 435,000 | 12.50 | 12.60 | (0.79) | 8.15 |
| PSH-R | 18,100 | 240,730 | 13.30 | 13.30 | 0.00 | 8.14 |
| SIRI | 14,930,600 | 29,416,955 | 1.97 | 1.97 | 0.01 | 8.13 |
| EPG | 50,000 | 342,535 | 6.85 | 6.90 | (0.71) | 8.10 |
| TIPH | 15,400 | 619,850 | 40.25 | 40.00 | 0.63 | 8.05 |
| BDMS | 1,813,800 | 49,545,425 | 27.32 | 27.25 | 0.24 | 8.03 |
| GULF-R | 444,300 | 20,799,150 | 46.81 | 46.75 | 0.14 | 7.87 |
| TTW | 444,500 | 3,976,230 | 8.95 | 9.05 | (1.16) | 7.82 |
| GUNKUL-R | 1,128,200 | 4,041,342 | 3.58 | 3.58 | 0.06 | 7.64 |
| PR9 | 44,500 | 787,650 | 17.70 | 17.50 | 1.14 | 7.51 |
| GPSC | 336,500 | 17,325,700 | 51.49 | 51.25 | 0.46 | 7.51 |
| DOHOME | 374,000 | 4,301,000 | 11.50 | 11.60 | (0.86) | 7.46 |
| BH | 113,400 | 28,862,200 | 254.52 | 255.00 | (0.19) | 7.44 |
| KBANK-R | 554,100 | 71,892,050 | 129.75 | 129.50 | 0.19 | 7.34 |
| TTCL | 30,700 | 129,718 | 4.23 | 4.26 | (0.81) | 7.32 |
| AOT | 1,268,000 | 90,852,700 | 71.65 | 71.00 | 0.92 | 7.29 |
| TOP-R | 627,100 | 30,573,100 | 48.75 | 48.75 | 0.01 | 7.13 |
| GUNKUL | 1,050,800 | 3,778,722 | 3.60 | 3.58 | 0.45 | 7.11 |
| BTS | 542,300 | 3,885,465 | 7.16 | 7.15 | 0.21 | 7.06 |
| PRM | 269,400 | 1,892,690 | 7.03 | 7.00 | 0.37 | 6.93 |
| WHA-R | 4,971,600 | 26,348,830 | 5.30 | 5.25 | 0.95 | 6.91 |
| RCL-R | 259,400 | 5,830,360 | 22.48 | 22.10 | 1.70 | 6.79 |
| SISB | 172,800 | 6,236,475 | 36.09 | 37.00 | (2.46) | 6.66 |
| SCGP | 382,900 | 15,006,025 | 39.19 | 39.25 | (0.15) | 6.64 |
| GPSC-R | 295,500 | 15,195,350 | 51.42 | 51.25 | 0.34 | 6.60 |
| COM7 | 839,300 | 27,519,550 | 32.79 | 32.75 | 0.12 | 6.56 |
| TISCO | 132,800 | 13,250,700 | 99.78 | 99.75 | 0.03 | 6.46 |
| CK | 74,000 | 1,691,460 | 22.86 | 22.60 | 1.14 | 6.42 |
| NEX | 505,200 | 6,942,830 | 13.74 | 13.70 | 0.31 | 6.41 |
| THCOM | 1,104,200 | 16,974,040 | 15.37 | 15.20 | 1.13 | 6.40 |
| TRUE | 4,500,700 | 31,352,810 | 6.97 | 7.05 | (1.19) | 6.30 |
| NUSA | 592,800 | 302,328 | 0.51 | 0.51 | 0.00 | 6.27 |
| STGT | 260,700 | 1,941,865 | 7.45 | 7.35 | 1.34 | 6.16 |
| JMT | 628,900 | 29,411,425 | 46.77 | 46.50 | 0.57 | 6.15 |
| ADVANC-R | 114,000 | 24,625,400 | 216.01 | 216.00 | 0.01 | 6.14 |
| ONEE | 173,800 | 828,002 | 4.76 | 4.70 | 1.36 | 6.07 |
| BTS-R | 454,900 | 3,273,415 | 7.20 | 7.15 | 0.64 | 5.92 |
| SISB-R | 153,500 | 5,641,975 | 36.76 | 37.00 | (0.66) | 5.92 |
| SHR-R | 159,700 | 475,906 | 2.98 | 2.98 | 0.00 | 5.91 |
| TKC | 72,000 | 1,873,575 | 26.02 | 25.25 | 3.06 | 5.87 |
| S | 158,200 | 181,930 | 1.15 | 1.14 | 0.88 | 5.83 |
| BBL-R | 75,300 | 12,576,000 | 167.01 | 166.50 | 0.31 | 5.81 |
| SGP-R | 7,800 | 64,705 | 8.30 | 8.35 | (0.65) | 5.80 |
| RBF-R | 220,300 | 2,505,390 | 11.37 | 11.30 | 0.64 | 5.79 |
| SCN | 20,400 | 31,416 | 1.54 | 1.54 | 0.00 | 5.72 |
| INTUCH | 64,900 | 4,722,800 | 72.77 | 72.75 | 0.03 | 5.71 |
| BPP | 46,100 | 677,670 | 14.70 | 14.60 | 0.68 | 5.69 |
| VGI | 1,140,100 | 3,051,744 | 2.68 | 2.66 | 0.63 | 5.68 |
| JMART | 1,554,300 | 37,726,300 | 24.27 | 23.90 | 1.56 | 5.68 |
| VIBHA | 54,400 | 125,156 | 2.30 | 2.32 | (0.83) | 5.61 |
| THG-R | 26,500 | 1,775,300 | 66.99 | 67.00 | (0.01) | 5.59 |
| SINGER | 1,004,000 | 14,969,800 | 14.91 | 14.50 | 2.83 | 5.57 |
| NEX-R | 437,900 | 5,972,130 | 13.64 | 13.70 | (0.45) | 5.55 |
| FORTH | 59,300 | 1,960,325 | 33.06 | 33.00 | 0.18 | 5.54 |
| TCAP | 137,400 | 6,835,200 | 49.75 | 49.75 | (0.01) | 5.52 |
| TISCO-R | 113,200 | 11,291,850 | 99.75 | 99.75 | 0.00 | 5.51 |
| SJWD | 189,700 | 2,943,480 | 15.52 | 15.60 | (0.54) | 5.47 |
| KTC | 271,700 | 12,834,550 | 47.24 | 47.50 | (0.55) | 5.44 |
| VGI-R | 1,090,500 | 2,909,188 | 2.67 | 2.66 | 0.29 | 5.43 |
| BANPU | 6,449,400 | 53,454,165 | 8.29 | 8.25 | 0.46 | 5.43 |
| TFG | 68,800 | 269,008 | 3.91 | 3.94 | (0.76) | 5.41 |
| HANA | 364,000 | 21,871,300 | 60.09 | 60.00 | 0.14 | 5.39 |
| SABUY | 514,500 | 3,842,700 | 7.47 | 7.50 | (0.42) | 5.38 |
| AEONTS-R | 15,800 | 2,713,300 | 171.73 | 172.50 | (0.45) | 5.37 |
| SAT | 68,000 | 1,277,990 | 18.79 | 18.70 | 0.50 | 5.35 |
| IVL-R | 818,500 | 22,617,575 | 27.63 | 27.50 | 0.48 | 5.34 |
| BTG-R | 161,600 | 3,829,920 | 23.70 | 23.70 | 0.00 | 5.30 |
| KKP | 75,900 | 4,383,225 | 57.75 | 57.50 | 0.43 | 5.29 |
| BEM-R | 904,700 | 7,780,420 | 8.60 | 8.60 | 0.00 | 5.24 |
| CPALL-R | 673,300 | 43,259,050 | 64.25 | 64.25 | (0.00) | 5.17 |
| UBE | 130,700 | 130,700 | 1.00 | 1.00 | 0.00 | 5.14 |
| TCAP-R | 125,900 | 6,255,925 | 49.69 | 49.75 | (0.12) | 5.06 |
| RS | 89,700 | 1,273,740 | 14.20 | 14.30 | (0.70) | 4.99 |
| TIDLOR-R | 717,200 | 16,186,180 | 22.57 | 22.50 | 0.30 | 4.95 |
| SYNEX | 34,800 | 464,230 | 13.34 | 13.40 | (0.45) | 4.90 |
| SSP | 11,500 | 82,800 | 7.20 | 7.20 | 0.00 | 4.89 |
| PTTEP-R | 334,700 | 55,805,900 | 166.73 | 167.50 | (0.46) | 4.85 |
| BCP | 116,300 | 4,402,200 | 37.85 | 38.00 | (0.39) | 4.85 |
| SABINA | 12,400 | 322,400 | 26.00 | 25.75 | 0.97 | 4.82 |

ที่มา: ตลาดหลักทรัพย์แห่งประเทศไทย และ InnovestX Research

สรุปการซื้อขายหุ้นของผู้บริหาร

1. รายงานการซื้อขายหุ้นของผู้บริหาร ณ วันที่ 8 ก.ย. 2566

| ชื่อบริษัท | ชื่อผู้บริหาร | ประเภท หลักทรัพย์ | วันที่ได้มา /จำนวน | จำนวน (หุ้น) | ราคา (บาท) | รวม (บาท) | วิธีการได้มา/ /จำนวน |
|------------|--------------------------------|-------------------------------|-----------------------|-----------------|---------------|-------------------|-------------------------|
| BGC | นาย อติศักดิ์ สุขประเสริฐ | หุ้นสามัญ | 08-09-66 | 30,800 | 9.55 | 294,140 | ซื้อ |
| BOFFICE | นางสาว สโรชา มั่นสุข | หน่วยทรัสต์ | 07-09-66 | 20,000 | 5.75 | 115,000 | ซื้อ |
| HTC | นาง ปรีชา จีระพันธุ์ | หุ้นสามัญ | 07-09-66 | 40,000 | 17.50 | 700,000 | ซื้อ |
| MBAX | นาย พิสุทธิ เลิศวิไล | ใบสำคัญแสดงสิทธิที่จะซื้อหุ้น | 06-09-66 | 70,200 | 0.62 | 43,524 | ขาย |
| MBAX | นาย พิสุทธิ เลิศวิไล | ใบสำคัญแสดงสิทธิที่จะซื้อหุ้น | 07-09-66 | 70,000 | 0.59 | 41,300 | ขาย |
| MBAX | นาย สุรัชย์ อัครแก้วมงคล | ใบสำคัญแสดงสิทธิที่จะซื้อหุ้น | 06-09-66 | 10,100 | 0.63 | 6,363 | ขาย |
| PG | นาง กิตยากรณ ชัยถาวรเสถียร | หุ้นสามัญ | 07-09-66 | 20,500 | 8.49 | 174,045 | ซื้อ |
| RS | นาย สุรัชย์ เขมขุโชติศักดิ์ | Single Stock Future (TFEX) | 07-09-66 | 700 | 14.17 | 9,919 | ขาย |
| RT | นาย ไชยา วงศ์ลาภพานิช | ใบสำคัญแสดงสิทธิที่จะซื้อหุ้น | 07-09-66 | 59,600 | 0.25 | 14,900 | ขาย |
| SAK | นาง วรณชนันท์ พงศ์สุรางค์ | หุ้นสามัญ | 07-09-66 | 11,400 | 5.30 | 60,420 | ขาย |
| SAK | นาง วรณชนันท์ พงศ์สุรางค์ | หุ้นสามัญ | 08-09-66 | 68,600 | 5.30 | 363,580 | ขาย |
| SYNEX | นางสาว จุฑารัตน์ บุญญาบุประภาส | หุ้นสามัญ | 08-09-66 | 10,000 | 13.40 | 134,000 | ขาย |
| SYNTEC | นาย ณยศ ปิติบุญระกูล | หุ้นสามัญ | 07-09-66 | 53,200 | 1.67 | 88,844 | ซื้อ |
| TCMC | นาย พิมล ศรีวิกรม์ | หุ้นสามัญ | 07-09-66 | 196,700 | 1.71 | 336,357 | ซื้อ |
| TSTE | นาย ประภาส ชุดิมาวรินทร์ | หุ้นสามัญ | 06-09-66 | 5,400 | 9.60 | 51,840 | ซื้อ |
| WARRIX | นาย วิศิษฐ์ วนะศักดิ์ศรีสกุล | หุ้นสามัญ | 07-09-66 | 1,500,000 | 10.50 | 15,750,000 | ซื้อ |
| WARRIX | นาย วิศิษฐ์ วนะศักดิ์ศรีสกุล | หุ้นสามัญ | 07-09-66 | 2,530,000 | 10.50 | 26,565,000 | ซื้อ |
| | | | | รวม | ซื้อ | 44,075,226 | |
| | | | | | ขาย | 674,006 | |
| | | | | | สุทธิ | <u>43,401,220</u> | |

2. ยอดซื้อ/ขายสุทธิสะสม 12 เดือนของหุ้นที่อยู่ภายใต้การวิเคราะห์ของ InnovestX

-

ปฏิทินหุ้น

| ปฏิทินหุ้น | | | | |
|---|--|---|--|--|
| จันทร | อังคาร | วันพุธ | พฤหัสบดี | ศุกร์ |
| 11 XD SUSCO Bt0.2 XR JCKH 1: 2 @Bt0.03 PD AH Bt0.7 BRI Bt0.115 DREIT Bt0.2 PROSPECT Bt0.22 SIRI Bt0.1 Par Change M-CHAI Bt10.0 to Bt1.0 Decreased capital FSMART Share listing ALL 86,117,764 Shares CMR 48,000,000 Shares SDC 63,492,062 Shares | 12 XD BANPU Bt0.25 BDMS Bt0.35 HMPRO Bt0.18 PD ASP Bt0.08 BRRGIF Bt0.05 CCET Bt0.04 CK Bt0.15 FTI Bt0.03 PRI Bt0.394 SABINA Bt0.66 SSTRT Bt0.2 | 13 XD EASTW Bt0.05 KBANK Bt0.5 SCB Bt2.5 TIPH Bt0.5 TPIPL Bt0.03 TPIPP Bt0.12 PD IVL Bt0.25 KCAR Bt0.26 LUXF Bt0.33 ORI Bt0.16 TTCL Bt0.1 Decreased capital TPRIME | 14 XD EGCO Bt3.25 PD AMATAR Bt0.16 AYUD Bt0.9 BCH Bt0.1 BLC Bt0.03 BMSCITH Bt0.25 FTE Bt0.07 FUTUREPF Bt0.2049 Gvreit Bt0.2015 HTECH Bt0.025 KISS Bt0.06 KLINIQU Bt0.55 TOA Bt0.33 XO Bt0.358 | 15 PD ALLY Bt0.17 BCPG Bt0.1 DRT Bt0.26 MINT Bt0.25 ONEE Bt0.05 RATCH Bt0.8 |
| 18 | 19 | 20 | 21 | 22 |
| 25 | 26 | 27 | 28 | 29 |
| PD BPP Bt0.4 TPIPP Bt0.12 | PD BCP Bt0.5 BKKCP Bt0.16 EGATIF Bt0.0531 KBSPIF Bt0.231 MIPF Bt0.37 PB Bt0.86 TFFIF Bt0.1009 TTLPF Bt0.441 WHAIR Bt0.1369 XE EMC-W6 1: 1 @Bt0.15 | XD MBK Bt0.4 SRIPANWA Bt0.1792 PD GPSC Bt0.3 LANNA Bt1.1 MJLF Bt0.127 MNIT Bt0.025 MNIT2 Bt0.17 MNRF Bt0.1 MST Bt0.37 TIF1 Bt0.125 | PD BAY Bt0.4 GAHREIT Bt0.3 GROREIT Bt0.29 HPF Bt0.11 KKP Bt1.25 M-II Bt0.155 M-STOR Bt0.1 TTW Bt0.3 | PD BBL Bt2 OR Bt0.25 SSPF Bt0.1169 HPP Bt0.11 TISCO Bt2 TISCO-P Bt2 TOP Bt0.65 |
| PD HMPRO Bt0.18 SUSCO Bt0.2 | PD EGCO Bt3.25 TIPH Bt0.5 | PD BANPU Bt0.25 BDMS Bt0.35 EASTW Bt0.05 KBANK Bt0.5 SCB Bt2.5 TPIPL Bt0.03 | | |

XD - Cash Dividend
XD(ST) - Stock Dividend

PD - Payment Date
XR - Rights for Common

XW - Rights for Warrant
XT - Rights for Transferable Subscription Right

XE - Warrant Exercise
CW - Capital write-down

SP - Suspension

| Sharecode | Effdate | Enddate | หลักทรัพย์ที่เข้าช่วยมาตรการ กำกับการซื้อขาย | | | หลักทรัพย์ภายใต้เครื่องหมาย C | | หลักทรัพย์ภายใต้ เครื่องหมาย NC (Non Compliance) | |
|-----------|------------|---|---|---------------|----------|-------------------------------|---|--|--------|
| | | | Turnover list | Level (**) | หมายเหตุ | Caution : "C" | สาเหตุ | "NC" | สาเหตุ |
| ACAP | 17/05/2022 | จนกว่าจะ ได้รับการ เปลี่ยนแปลง จาก SET | - | - | - | ✓ | วันที่ 17/05/2022 ขึ้นเครื่องหมาย C เหตุผล: ส่วนของผู้ถือหุ้น < 50% ของทุนชำระแล้ว สำหรับงบการเงิน ไตรมาสที่ 1 สิ้นสุดวันที่ 31 มีนาคม 2565 เหตุที่แก้ไขแล้ว - ศาลยกคำร้องขอฟื้นฟูกิจการหรือมีการถอน คำร้องขอฟื้นฟูกิจการ หมายเหตุ: จนถึงปัจจุบัน งบการเงินไตรมาส 2 สิ้นสุดวันที่ 30 มิถุนายน 2565 ของบริษัทยังคงมี ส่วนของผู้ถือหุ้น < 50% ของทุนชำระแล้ว | - | - |
| EMC | 18/05/2022 | จนกว่าจะ ได้รับการ เปลี่ยนแปลง จาก SET | - | - | - | ✓ | วันที่ 18/05/2022 ขึ้นเครื่องหมาย C เหตุผล: ส่วนของผู้ถือหุ้น < 50% ของทุนชำระแล้ว สำหรับงบการเงิน ไตรมาสที่ 1 สิ้นสุดวันที่ 31 มีนาคม 2565 | - | - |
| KC | 19/05/2022 | จนกว่าจะ ได้รับการ เปลี่ยนแปลง จาก SET | - | - | - | ✓ | วันที่ 19/05/2022 ขึ้นเครื่องหมาย C เหตุผล: ส่วนของผู้ถือหุ้น < 50% ของทุนชำระแล้ว สำหรับงบการเงิน ไตรมาสที่ 1 สิ้นสุดวันที่ 31 มีนาคม 2565 | - | - |
| SMK | 25/05/2022 | จนกว่าจะ ได้รับการ เปลี่ยนแปลง จาก SET | - | - | - | ✓ | วันที่ 20/05/2022 ขึ้นเครื่องหมาย C เหตุผล: ศาลรับคำร้องขอฟื้นฟูกิจการ วันที่ 25/05/2022 เพิ่มเหตุขึ้นเครื่องหมาย C เหตุผล: ส่วนของผู้ถือหุ้น < 50% ของทุนชำระแล้ว สำหรับงบการเงิน ไตรมาสที่ 1 สิ้นสุดวันที่ 31 มีนาคม 2565 | - | - |
| W | 16/11/2022 | จนกว่าจะ ได้รับการ เปลี่ยนแปลง จาก SET | - | - | - | ✓ | วันที่ 16/11/2022 ขึ้นเครื่องหมาย C เหตุผล: ส่วนของผู้ถือหุ้น < 50% ของทุนชำระแล้ว สำหรับงบการเงิน ไตรมาสที่ 3 สิ้นสุดวันที่ 30 กันยายน 2565 | - | - |
| TRUEE | 22/02/2023 | จนกว่าจะ ได้รับการ เปลี่ยนแปลง จาก SET | - | - | - | ✓ | วันที่ 22//02/2023 ขึ้นเครื่องหมาย C เหตุผล: ส่วนของผู้ถือหุ้น < 50% ของทุนชำระแล้ว สำหรับงบการเงินประจำปี สิ้นสุดวันที่ 31 ธันวาคม 2565 | - | - |
| SDC | 27/02/2023 | จนกว่าจะ ได้รับการ เปลี่ยนแปลง จาก SET | - | - | - | ✓ | วันที่ 27//02/2023 ขึ้นเครื่องหมาย C เหตุผล: ส่วนของผู้ถือหุ้น < 50% ของทุนชำระแล้ว สำหรับงบการเงินประจำปี สิ้นสุดวันที่ 31 ธันวาคม 2565 | - | - |
| JAS | 12/05/2023 | จนกว่าจะ ได้รับการ เปลี่ยนแปลง จาก SET | - | - | - | ✓ | วันที่ 12/05/2023 ขึ้นเครื่องหมาย C เหตุผล: ส่วนของผู้ถือหุ้น < 50% ของทุนชำระแล้ว สำหรับงบการเงิน ไตรมาสที่ 1 สิ้นสุดวันที่ 31 มีนาคม 2566 | - | - |
| KKC | 17/05/2023 | จนกว่าจะ ได้รับการ เปลี่ยนแปลง จาก SET | - | - | - | ✓ | วันที่ 17/05/2023 ขึ้นเครื่องหมาย C เหตุผล: ส่วนของผู้ถือหุ้น < 50% ของทุนชำระแล้ว สำหรับงบการเงิน ไตรมาสที่ 1 สิ้นสุดวันที่ 31 มีนาคม 2566 | - | - |
| STARK | 19/05/2023 | จนกว่าจะ ได้รับการ เปลี่ยนแปลง จาก SET | - | - | - | ✓ | วันที่ 19/05/2023 ขึ้นเครื่องหมาย C เหตุผล: สำนักงาน ก.ล.ด. แจ้งให้บริษัทจัดให้มี Special Audit | - | - |
| KWI | 16/08/2023 | จนกว่าจะ ได้รับการ เปลี่ยนแปลง จาก SET | - | - | - | ✓ | วันที่ 16/08/2023 ขึ้นเครื่องหมาย C เหตุผล: ส่วนของผู้ถือหุ้น < 50% ของทุนชำระแล้ว สำหรับงบการเงิน ไตรมาสที่ 2 สิ้นสุดวันที่ 30 มิถุนายน 2566 | - | - |
| ALL | 17/08/2023 | จนกว่าจะ ได้รับการ เปลี่ยนแปลง จาก SET | - | - | - | ✓ | วันที่ 17/08/2023 ขึ้นเครื่องหมาย C เหตุผล: ส่วนของผู้ถือหุ้น < 50% ของทุนชำระแล้ว สำหรับงบการเงิน ไตรมาสที่ 2 สิ้นสุดวันที่ 30 มิถุนายน 2566 | - | - |
| CMO | 21/08/2023 | 08/09/2023 | ✓ | 1 | - | - | - | - | - |
| KGEN | 28/08/2023 | 15/09/2023 | ✓ | 1 | - | - | - | - | - |
| KGEN-W2 | 28/08/2023 | 15/09/2023 | ✓ | 1 | - | - | - | - | - |

หมายเหตุ:

- ที่มา: ตลาดหลักทรัพย์ (www.set.or.th) และ สมาคมบริษัทหลักทรัพย์ (www.asco.or.th)
 - หุ่นตามตารางดังกล่าว เมื่อไรจะรวมถึงหุ้นในกรณีต่างประเภทและใบแสดงสิทธิในผลประโยชน์ที่เกิดจากหลักทรัพย์อ้างอิงของไทย (NVDR)
 - หลักทรัพย์ที่มีเครื่องหมาย " : " เป็น ใบแสดงสิทธิในผลประโยชน์ที่เกิดจากหลักทรัพย์อ้างอิงไทย (Non-Voting Depository Receipt :NVDR)
1. หลักทรัพย์ที่เข้าช่วยมาตรการกำกับการซื้อขาย (Turnover list)
 - Level (*) ใดก็ตาม
 - Level 1 หมายถึง ให้ซื้อด้วยการวางเงินสด 100% ก่อนซื้อ (บัญชี cash balance) และ ห้ามนำหลักทรัพย์ที่กำหนดมาเป็นวงเงินซื้อขาย
 - Level 2 หมายถึง ให้ซื้อด้วยการวางเงินสด 100% ก่อนซื้อ และ ห้ามนำหลักทรัพย์ที่กำหนดมาเป็นวงเงินซื้อขาย และ ห้าม Net Settlement
 - Level 3 หมายถึง ห้ามซื้อขายอีกราว 1 วันทำการ (ตามวันแรก); เมื่อบริษัทหรือขาย ให้ซื้อด้วยการวางเงินสด 100% ก่อนซื้อ และ ห้ามนำหลักทรัพย์ที่กำหนดมาเป็นวงเงินซื้อขาย และ ห้าม Net Settlement
 2. หลักทรัพย์ภายใต้เครื่องหมาย Caution : "C"
 - หลักทรัพย์ที่ถูกขึ้นเครื่องหมาย C จะต้องซื้อด้วยบัญชี Cash Balance (คือ สมาชิกต้องดำเนินการหักค่าวงเงินล่วงหน้ากับสมาชิกเต็มจำนวนก่อนซื้อหลักทรัพย์นั้น) ตั้งแต่วันที่ขึ้นเครื่องหมายเป็นต้นไป

ข้อสงวนสิทธิ์:

ข้อมูลในรายงานนี้เป็นข้อมูลที่มีการเปิดเผยต่อสาธารณะ ซึ่งนักลงทุนสามารถเข้าถึงได้ด้วยทั่วไป และเป็นข้อมูลที่ถือว่าน่าเชื่อถือได้ แต่ทั้งนี้ บริษัทหลักทรัพย์ อินโนเวสต์ เอกซ์ จำกัด ("บริษัท") มิได้ยืนยันหรือรับรองถึงความถูกต้อง หรือสมบูรณ์ของข้อมูลดังกล่าวแต่อย่างใด ความคิดเห็นที่ปรากฏอยู่ในรายงานนี้เป็นเพียงการนำเสนอในมุมมองของบริษัท และเป็นความคิดเห็น ณ วันที่ที่ปรากฏในรายงานเท่านั้น ซึ่งอาจเปลี่ยนแปลงได้ภายหลังวันดังกล่าว โดยบริษัทไม่จำเป็นต้องแจ้งให้สาธารณชน หรือนักลงทุนทราบ รายงานนี้จัดทำขึ้นเพื่อเผยแพร่ข้อมูลให้แก่ นักลงทุนเท่านั้น บริษัทไม่รับผิดชอบต่อการนำข้อมูลหรือความคิดเห็นใดๆ ไปใช้ในทุกรูปแบบ ดังนั้นนักลงทุนจึงควรใช้ดุลพินิจในการพิจารณาตัดสินใจก่อนการลงทุน นอกจากนี้ บริษัท และ/หรือ บริษัทในเครือของบริษัทอาจมีส่วนเกี่ยวข้องหรือผลประโยชน์ใดๆ กับบริษัทใดๆ ที่ถูกกล่าวถึงในรายงานนี้ก็ได้

บริษัทหลักทรัพย์ อินโนเวสต์ เอกซ์ จำกัด ("INVX") เป็นบริษัทย่อยที่บริษัท เอสซีบี เอกซ์ จำกัด (มหาชน) ("เอสซีบี เอกซ์") เป็นผู้ถือหุ้นรายใหญ่ แต่เพียงผู้เดียว และธนาคารไทยพาณิชย์ จำกัด (มหาชน) ("ธนาคาร") เป็นบริษัทย่อยที่เอสซีบี เอกซ์ เป็นผู้ถือหุ้นรายใหญ่ ข้อมูลใด ๆ ที่เกี่ยวข้องกับธนาคาร มีวัตถุประสงค์เพื่อใช้ในการเปรียบเทียบเท่านั้น

เอกสารฉบับนี้จัดทำโดย บริษัทหลักทรัพย์ อินโนเวสต์ เอกซ์ จำกัด (INVX) ซึ่งมีบริษัท เอสซีบี เอกซ์ จำกัด (มหาชน) ("เอสซีบี เอกซ์") เป็นผู้ถือหุ้นรายใหญ่ โดยธนาคารไทยพาณิชย์ จำกัด (มหาชน) ("ธนาคาร") ซึ่งเป็นบริษัทย่อยที่เอสซีบี เอกซ์ เป็นผู้ถือหุ้นรายใหญ่ เป็นที่ปรึกษาทางการเงินสำหรับธุรกรรมใด ๆ ของบริษัท เอสซีบี เคมีคอลส์ จำกัด (มหาชน) ความเห็น ชั่ว บทวิจย บทวิเคราะห์ ราคา ข้อความ การคาดการณ์ การประเมิน และ/หรือ ข้อมูลอื่นที่ระบุในเอกสารฉบับนี้ ("ข้อมูล") มีวัตถุประสงค์เพื่อใช้เป็นข้อมูลทั่วไปเท่านั้น และไม่อาจตีความได้ว่าเป็นการให้คำแนะนำแก่บุคคลใดๆ หรือเป็นการเสนอซื้อ หรือเสนอขาย หรือชักชวนให้เสนอซื้อหรือเสนอขายหลักทรัพย์ โดย INVX และ/หรือกรรมการ พนักงาน และลูกจ้างของ INVX ย่อมไม่ต้องการรับผิดชอบต่อความเสียหายใดๆ ทั้งความเสียหายทางตรง ความเสียหายทางอ้อม ความเสียหายจากการผิดสัญญา หรือความเสียหายอันสืบเนื่อง อันเป็นผลมาจากการใช้หรือการซื้อถือต่อการใช้ข้อมูล ทั้งนี้ รวมถึงแต่ไม่จำกัดเพียงการสูญเสียผลกำไร นักลงทุนพึงใช้ข้อมูลในเอกสารฉบับนี้ประกอบข้อมูลและความเห็นอื่นๆ รวมถึงพิจารณาของนักวิเคราะห์การเงิน ข้อมูลในเอกสารฉบับนี้จัดทำขึ้นจากแหล่งข้อมูลที่ INVX เห็นว่าน่าเชื่อถือ โดย INVX ไม่รับรองถึงความถูกต้อง สมบูรณ์ และ/หรือ ครบถ้วนของข้อมูลดังกล่าว

เอกสารฉบับนี้จัดทำโดย บริษัทหลักทรัพย์ อินโนเวสต์ เอกซ์ จำกัด (INVX) ซึ่งมีบริษัท เอสซีบี เอกซ์ จำกัด (มหาชน) ("เอสซีบี เอกซ์") เป็นผู้ถือหุ้นรายใหญ่ โดยธนาคารไทยพาณิชย์ จำกัด (มหาชน) ("ธนาคาร") ซึ่งเป็นบริษัทย่อยที่เอสซีบี เอกซ์ เป็นผู้ถือหุ้นรายใหญ่ เป็นที่ปรึกษาทางการเงินสำหรับธุรกรรมใด ๆ ของ บริษัท บีซี ธีรพล คอร์ปอเรชั่น (มหาชน) ("BRC") ซึ่งเป็นบริษัทย่อยของบริษัท เบอร์ลี ยูคเกอร์ จำกัด (มหาชน) ความเห็น ชั่ว บทวิจย บทวิเคราะห์ ราคา ข้อความ การคาดการณ์ การประเมิน และ/หรือ ข้อมูลอื่นที่ระบุในเอกสารฉบับนี้ ("ข้อมูล") มีวัตถุประสงค์เพื่อใช้เป็นข้อมูลทั่วไปเท่านั้น และไม่อาจตีความได้ว่าเป็นการให้คำแนะนำแก่บุคคลใดๆ หรือเป็นการเสนอซื้อ หรือเสนอขาย หรือชักชวนให้เสนอซื้อหรือเสนอขายหลักทรัพย์ โดย INVX และ/หรือกรรมการ พนักงาน และลูกจ้างของ INVX ย่อมไม่ต้องการรับผิดชอบต่อความเสียหายใดๆ ทั้งความเสียหายทางตรง ความเสียหายทางอ้อม ความเสียหายจากการผิดสัญญา หรือความเสียหายอันสืบเนื่อง อันเป็นผลมาจากการใช้หรือการซื้อถือต่อการใช้ข้อมูล ทั้งนี้ รวมถึงแต่ไม่จำกัดเพียงการสูญเสียผลกำไร นักลงทุนพึงใช้ข้อมูลในเอกสารฉบับนี้ประกอบข้อมูลและความเห็นอื่นๆ รวมถึงพิจารณาของนักวิเคราะห์การเงิน ข้อมูลในเอกสารฉบับนี้จัดทำขึ้นจากแหล่งข้อมูลที่ INVX เห็นว่าน่าเชื่อถือ โดย INVX ไม่รับรองถึงความถูกต้อง สมบูรณ์ และ/หรือ ครบถ้วนของข้อมูลดังกล่าว

เอกสารฉบับนี้จัดทำโดย บริษัทหลักทรัพย์ อินโนเวสต์ เอกซ์ จำกัด ("INVX") ซึ่งมี บริษัท เอสซีบี เอกซ์ จำกัด (มหาชน) ("เอสซีบี เอกซ์") เป็นผู้ถือหุ้นรายใหญ่ โดยธนาคารไทยพาณิชย์ จำกัด (มหาชน) ("ธนาคาร") ซึ่งเป็นบริษัทย่อยที่เอสซีบี เอกซ์ เป็นผู้ถือหุ้นรายใหญ่ เป็นที่ปรึกษาทางการเงินสำหรับธุรกรรมใด ๆ ของ กรัสมิเตอร์การลงทุนในสิทธิการเช่าสิ่งหาริมทรัพย์ แอล เอช โอเทล ความเห็น ชั่ว บทวิจย บทวิเคราะห์ ราคา ข้อความ การคาดการณ์ การประเมิน และ/หรือ ข้อมูลอื่นที่ระบุในเอกสารฉบับนี้ ("ข้อมูล") มีวัตถุประสงค์เพื่อใช้เป็นข้อมูลทั่วไปเท่านั้น และไม่อาจตีความได้ว่าเป็นการให้คำแนะนำแก่บุคคลใดๆ หรือเป็นการเสนอซื้อ หรือเสนอขาย หรือชักชวนให้เสนอซื้อหรือเสนอขายหลักทรัพย์ โดย INVX และ/หรือกรรมการ พนักงาน และลูกจ้างของ INVX ย่อมไม่ต้องการรับผิดชอบต่อความเสียหายใดๆ ทั้งความเสียหายทางตรง ความเสียหายทางอ้อม ความเสียหายจากการผิดสัญญา หรือความเสียหายอันสืบเนื่อง อันเป็นผลมาจากการใช้หรือการซื้อถือต่อการใช้ข้อมูล ทั้งนี้ รวมถึงแต่ไม่จำกัดเพียงการสูญเสียผลกำไร นักลงทุนพึงใช้ข้อมูลในเอกสารฉบับนี้ประกอบข้อมูลและความเห็นอื่นๆ รวมถึงพิจารณาของนักวิเคราะห์การเงิน ข้อมูลในเอกสารฉบับนี้จัดทำขึ้นจากแหล่งข้อมูลที่ INVX เห็นว่าน่าเชื่อถือ โดย INVX ไม่รับรองถึงความถูกต้อง สมบูรณ์ และ/หรือ ครบถ้วนของข้อมูลดังกล่าว

การซื้อขายฟิวเจอร์สและอปชั่น (Futures and Options) มีความเสี่ยงสูงที่อาจก่อให้เกิดขาดทุนอย่างมีนัยสำคัญ จึงไม่เหมาะสมกับบุคคลทุกคน ทั้งนี้ ก่อนการตัดสินใจซื้อขายฟิวเจอร์สและอปชั่น ท่านควรพิจารณาถึงฐานะทางการเงิน วัตถุประสงค์ในการลงทุน ประสบการณ์ในการลงทุนของท่าน ตลอดจนความเสี่ยงที่ท่านสามารถยอมรับได้อย่างรอบคอบ เนื่องจากมีความเป็นไปได้ที่ท่านอาจสูญเสียเงินลงทุนมากกว่าเงินลงทุนเริ่มแรก ท่านควรพิจารณาถึงความเสี่ยงทั้งหมดที่อาจเกิดขึ้นจากการซื้อขายฟิวเจอร์สและอปชั่น และท่านควรตัดสินใจลงทุนด้วยตนเอง และ/หรือ ในกรณีที่มีข้อสงสัย ท่านควรขอคำแนะนำจากที่ปรึกษาทางการเงิน

เอกสารฉบับนี้จัดทำส่งให้กับเฉพาะบุคคลที่กำหนด (intended recipient) เท่านั้น ห้ามมิให้ผู้ใดนำข้อมูลในเอกสารฉบับนี้ไปทำซ้ำ ส่งต่อ เผยแพร่ ขาย จำหน่าย คัดลอก นำออกแสดง หรือนำไปเผยแพร่ในเชิงพาณิชย์ ไม่ว่าด้วยวิธีการใด ๆ โดยมิได้รับอนุญาตเป็นลายลักษณ์อักษรจาก INVX เป็นการล่วงหน้า

©สงวนลิขสิทธิ์ 2565 บริษัทหลักทรัพย์ อินโนเวสต์ เอกซ์ จำกัด

CG Rating 2022 Companies with CG Rating

Companies with Excellent CG Scoring

AAV, ADVANC, AF, AH, AIRA, AJ, AKP, AKR, ALLA, ALT, AMA, AMARIN, AMATA, AMATAV, ANAN, AOT, AP, APURE, ARIP, ASP, ASW, AUCTION, AWC, AYUD, BAFS, BAM;BANPU, BAY, BBIK, BBL, BCP, BCPG, BDMS, BEM, BEYOND, BGC, BGRIM, BIZ, BKI, BOL, BPP, BRR, BTS, BTW, BWG, CENTEL, CFRESH, CGH, CHEWA, CHO, CIMBT, CK, CKP, CM, CNT, COLOR, COM7, COMAN, COTTO, CPALL, CPAXT, CPF, CPI, CPN, CRC, CSS, DDD, DELTA, DEMCO, DOHOME, DRT, DTAC, DUSIT, EA, EASTW, ECF, ECL, EE, EGCO, EPG, ETC, ETE, FN, FNS, FPI, FPT, FSMART, FVC, GC, GEL, GFPT, GGC, GLAND, GLOBAL, GPI, GPSC, GRAMMY, GULF, GUNKUL, HANA, HARN, HENG, HMPRO, ICC, ICHI, III, ILINK, ILM, IND, INTUCH, IP, IRC, IRPC, ITEL, IVL, JTS, JWD, K, KBANK, KCE, KEX, KGI, KKP, KSL, KTB, KTC, LALIN, LANNA, LHFG, LIT, LOXLEY, LPN, LRH, LST, MACO, MAJOR, MALEE, MBK, MC, MCOT, METCO, MFEC, MINT, MONO, MOONG, MSC, MST, MTC, MVP, NCL, NEP, NER, NKI, NOBLE, NSI, NVD, NYT, OISHI, OR, ORI, OSP, OTO, PAP, PCSGH, PDG, PDJ, PG, PHOL, PLANB, PLANET, PLAT, PORT, PPS, PR9, PREB, PRG, PRM, PSH, PSL, PTG, PTT, PTTEP, PTTGC, PYLON, Q-CON, QH, QTC, RATCH, RBF, RS, S, S&J, SAAM, SABINA, SAMART, SAMTEL, SAT, SC, SCB, SCC, SCCC, SCG, SCGP, SCM, SCN, SDC, SEAFCO, SEAOL, SE-ED, SELIC, SENA, SENX, SGF, SHR, SICT, SIRI, SIS, SITHAI, SMP, SNC, SONIC, SORKON, SPALI, SPI, SPRC, SPVI, SSC, SSSC, SST, STA, STGT, STI, SUN, SUSCO, SUTHA, SVI, SYMC, SYNTEC, TACC, TASCOT, TCAP, TEAMG;TFMAMA, THANA, THANI, THCOM, THG*;THIP, THRE, THREL, TIPCO, TISCO, TK, TKN, TKS, TKT, TMILL, TMT, TNDT, TNITY, TOA, TOP, TPBI, TQM, TRC, TRUE*;TSC, TSR, TSTE, TSTH, TTA, TTB, TTCL, TTW, TU, TVDH, TVI, TVO, TWPC, U, UAC, UBIS, UPOIC, UV, VCOM, VGI, VIH, WACOAL, WAVE, WHA, WHAUP, WICE, WINNER, XPG, ZEN

Companies with Very Good CG Scoring

2S, 7UP, ABICO, ABM, ACE, ACG, ADB, ADD, AEONTS, AGE, AHC, AIE, AIT, ALUCON, AMANAH, AMR, APCO, APCS, AQUA, ARIN, ARROW, AS, ASAP, ASEFA, ASIA, ASIAN, ASIMAR, ASK, ASN, ATP30, B, BA, BC, BCH, BE8, BEC, SCAP, BH, BIG, BJG, BJCHI, BLA, BR, BRI, BROOK, BSM, BNL, CBG, CEN, CHARAN, CHAYO, CHG, CHOTI, CHOW, CI, CIG, CITY, CIVIL, CMC, CPL, CPW, CRANE, CRD, CSC, CSP, CV, CWT, DCC, DHOUSE, DITTO, DMT, DOD, DPAINT, DV8, EASON, EFORL, ERW, ESSO, ESTAR, FE, FLOYD, FORTH, FSS, FTE, GBX, GCAP, GENCO, GJS, GTB, GYT, HEALTH, HPT, HTC, HUMAN, HYDRO, ICN, IFS, IIG, IMH, INET, INGRS, INSET, INSURE, IRCP, IT, ITD, J, JAS, JCK, JCKH, JMT, JR, KBS, KCAR, KIAT, KISS, KK, KOOL, KTIS, KUMWEL, KUN, KWC, KWM, L&E, LDC, LEO, LH, LHK, M, MATCH, MBAX, MEGA, META, MFC, MGT, MICRO, MILL, MITSIB, MK, MODERN*, MTI, NBC, NCAP, NCH, NDR, NETBAY, NEX, NINE, NATION, NNCL, NOVA, NPK, NRF, NTV, NUSA, NWR, OCC, OGC, ONEE, PACO, PATO, PB, PICO, PIMO, PIN, PJW, PL, PLE, PM, PMTA, PPP, PPPM, PRAPAT, PRECHA, PRIME, PRIN, PRINC, PROEN, PROS, PROUD, PSG, PSTC, PT, PTC, QLT, RCL, RICHY, RJH, ROJNA, RPC, RT, RWI, S11, SA, SABUY, SAK, SALEE, SAMCO, SANKO, SAPPE, SAWAD, SCI, SCP, SE, SECURE, SFLEX, SFP, SFT, SGP, SIAM, SINGER, SKE, SKN, SKR, SKY, SLP, SMART, SMD, SMT, SMT, SNNP, SNP, SO, SPA, SPC, SPCG, SR, SRICHA, SSF, SSP, STANLY, STC, STPI, SUC, SVOA, SVT, SWC, SYNEX, TAE, TAKUNI, TCC, TCMC, TFG, TFI, TFM, TGH, TIDLOR, TIGER, TIPH, TITLE, TM, TMC, TMD, TMI, TNL, TNP, TNR, TOG, TPA, TPAC, TPCS, TPIPL, TPIPP, TPLAS, TPS, TQR, TRITN, TRT, TRU, TRV, TSE, TVT, TWP, UBE, UEC, UKEM, UMI, UOBKH, UP, UPF, UTP, VIBHA, VL, VPO, VRANDA, WGE, WIIK, WIN, WINMED, WORK, WP, XO, YUASA, ZIGA

Companies with Good CG Scoring

A, A5, AI, ALL, ALPHAX, AMC, APP, AQ, AU, B52, BEAUTY, BGT, BLAND, BM, BROCK, BSBM, BTNC, CAZ, CCP, CGD, CMAN, CMO, CMR;CPANEL, CPT, CSR, CTW, D, DCON, EKH, EMC, EP, EVER, F&D, FMT, GIFT, GLOCON, GLORY, GREEN, GSC, HL, HTECH, IHL, INOX, JAK, JMART, JSP;JUBILE, KASET, KCM, KWI, KYE, LEE, LPH, MATI, M-CHAI, MCS, MENA, MJD, MORE, MPIC, MUD, NC, NEWS, NFC, NSL, NV, PAF, PEACE, PF, PK, PPM, PRAKIT, PTL, RAM, ROCK, RP, RPH, RSP, SIMAT, SISB, SK, SOLAR, SPACK, SPG, SQ, STARK, STECH, SUPER, SVH, PTECH, TC;TCCC, TCJ, TEAM, THE, THMUI, TKC;TNH, TNPC, TOPP, TPCH, TPOLY, TRUBB, TTI, TYCN, UMS, UNIQ;UPA, UREKA, VARO, W, WFX, WPH, YGG

Corporate Governance Report

The material contained in this publication is for general information only and is not intended as advice on any of the matters discussed herein. Readers and others should perform their own independent analysis as to the accuracy or completeness or legality of such information. The Thai Institute of Directors, its officers, the authors and editor make no representation or warranty as to the accuracy, completeness or legality of any of the information contained herein. By accepting this document, each recipient agrees that the Thai Institute of Directors Association, its officers, the authors and editor shall not have any liability for any information contained in, or for any omission from, this publication.

The survey result is as of the date appearing in the Corporate Governance Report of Thai Listed Companies. As a result, the survey result may be changed after that date. InnovestX Securities Company Limited does not conform nor certify the accuracy of such survey result.

To recognize well performers, the list of companies attaining "Good", "Very Good" and "Excellent" levels of recognition (Not including listed companies qualified in the "no announcement of the results" clause from 1 January 2021 to 27 October 2022) is publicized.

* บริษัทหรือกรรมการหรือผู้บริหารของบริษัทที่เข้าดำเนินการทำบัญชีการเงิน เช่น กรรมการที่ผิดเกี่ยวกับหลักเกณฑ์ การทุจริต คอร์รัปชัน เป็นต้น ซึ่งการใช้ข้อมูล CGR ของรสนี้มีหน้าที่จำกัดค่าประกอบด้วย

Anti-corruption Progress Indicator

Certified (ได้มาตรฐาน)

2S, 7UP, AAI, ADVANC, AF, AH, AI, AIE, AIRA, AJ, AKP, AMA, AMANAH, AMATA, AMATAV, AP, APCS, AS, ASIAN, ASK, ASP, AWC, AYUD, B, BAFS, BAM, BANPU, BAY, BBL, BCH, BCP, BCPG, BE8, BEC, BEYOND, BGC, BGRIM, BKI, BLA, BPP, BROOK, BRR, BSBM, BTS, BWG, CEN, CENTEL, CFRESH, CGH, CHEWA, CHOTI, CHOW, CIG, CIMBT, CM, CMC, COM7, COTTO, CPALL, CPAXT, CPF, CPI, CPL, CPN, CPW, CRC, CSC, DCC, DELTA, DEMCO, DIMET, DRT, DUSIT, EA, EASTW, ECF, EGCO, EP, EPG, ERW, ESTAR, ETC, ETE, FNS, FPI, FPT, FSMART, FTE, GBX, GC, GCAP, GEL, GFPT, GGC, GJS, GPI, GPSC, GSTEEL, GULF, GUNKUL, HANA, HARN, HENG, HMPRO, HTC, ICC, ICHI, IFS, III, ILINK, ILM, INET, INOX, INSURE, INTUCH, IRPC, ITEL, IVL, JAS, JKN, JR, JTS, KASET, KBANK, KBS, KCAR, KCC, KCE, KGEN, KGI, KKP, KSL, KTB, KTC, L&E, LANNA, LHFG, LHK, LPN, LRH, M, MAJOR, MALEE, MATCH, MBAX, MBK, MC, MCOT, META, MFC, MFC, MILL, MINT, MONO, MOONG, MSC, MST, MTC, MTI, NATION, NCAP, NEP, NKI, NOBLE, NOK, NRF, NWR, OCC, OGC, OR, ORI, PAP, PATO, PB, PCSGH, PDG, PDJ, PG, PHOL, PIMO, PK, PL, PLANB, PLANET, PLAT, PM, PPP, PPPM, PPS, PR9, PREB, PRG, PRINC, PRM, PROS, PSH, PSL, PSTC, PT, PTECH, PTG, PTT, PTTEP, PTTGC, PYLON, Q-CON, QH, QLT, QTC, RABBIT, RATCH, RML, RS, RWI, S&J, SAAM, SABINA, SAK, SAPPE, SAT, SC, SCC, SCCC, SCG, SCGP, SCM, SCN, SEAOL, SE-ED, SELIC, SENA, SGC, SGP, SINGER, SIRI, SITHAI, SKR, SMT, SMK, SMP, SNC, SNP, SORKON, SPACK, SPALI, SPC, SPI, SPRC, SRICHA, SSF, SSP, SSSC, SST, STA, STGT, STOWER, SUSCO, SVI, SYMC, SYNTEC, TAE, TAKUNI, TASCOT, TCAP, TCMC, TFG, TFI, TFMAMA, TGH, THANI, THCOM, THIP, THRE, THREL, TIDLOR, TIPCO, TISCO, TKS, TKT, TMD, TMILL, TMT, TNITY, TNL, TNP, TNR, TOG, TOP, TOPP, TPA, TPCS, TRT, TRU, TSC, TSI, TSTE, TSTH, TTA, TTB, TTCL, TU, TVDH, TVO, TWPC, UBE, UEC, UKEM, UOBKH, UV, VCOM, VGI, VIH, WACOAL, WHA, WHAUP, WICE, WIIK, XO, YUASA, ZEN, ZIGA

Declared (ไม่มาตรฐาน)

ACE, ADB, ASW, BBGI, BRI, BTG, BYD, CAZ, CBG, CI, CV, DEXON, DMT, DOHOME, EKH, EVER, GLOBAL, GREEN, ICN, ITC, J, JMART, JMT, LEO, LH, MEGA, MENA, MITSIB, MODERN, NER, OSP, OTO, POLY, PQS, PRIME, PROEN, PRTR, RBF, RT, SA, SANKO, SENX, SFLEX, SIS, SKE, SM, SUPER, SVOA, SVT, TBN, TEGH, TGE, TIPH, TKN, TPLAS, TQM, TRUE, VARO, VIBHA, W, WIN, WPH, XPG

N/A

24CS, 3K-BAT, A, A5, AAV, ABM, ACAP, ACC, ACG, ADD, AEONTS, AFC, AGE, AHC, AIT, AJA, AKR, AKS, ALL, ALLA, ALPHAX, ALT, ALUCON, AMARC, AMARIN, AMC, AMR, ANAN, AOT, APCO, APEX, APP, APURE, AQUA, ARIN, ARIP, ARROW, ASAP, ASEFA, ASIA, ASIMAR, ASN, ATP30, AU, AUCTION, AURA, B52, BA, BBIK, BC, BCT, BDMS, BEAUTY, BEM, BGT, BH, BIG, BIOTECH, BIS, BIZ, BJG, BJCHI, BKD, BLAND, BLC, BLESS, BLISS, BM, BOL, BR, BROCK, BSM, BTNC, BTW, BUI, BVG, CCET, CCP, CEYE, CGD, CH, CHARAN, CHASE, CHAYO, CHG, CHIC, CHO, CITY, CIVIL, CK, CKP, CMAN, CMO, CMR, CNT, COLOR, COMAN, CPANEL, CPH, CPR, CPT, CRANE, CRD, CSP, CSR, CSS, CTW, CWT, D, DCON, DDD, DHOUSE, DITTO, DOD, DPAINT, DTCENT, DTCI, DV8, EASON, ECL, EE, EFORL, EMC, ESSO, F&D, FANCY, FE, FLOYD, FMT, FN, FORTH, FSX, FTI, FVC, GABLE, GENCO, GIFT, GL, GLAND, GLOCON, GLORY, GRAMMY, GRAND, GSC, GTB, GTV, GYT, HEALTH, HFT, HL, HPT, HTECH, HUMAN, HYDRO, I2, IFEC, IHL, IIG, IMH, IIND, INGRS, INSET, IP, IRC, IRCP, IT, ITD, ITNS, ITTHI, JAK, JCK, JCKH, JCT, JDF, JSP, JUBILE, K, KAMART, KC, KCG, KCM, KDH, KEX, KIAT, KISS, KJL, KK, KKC, KLINIQ, KOOL, KTIS, KTMS, KUMWEL, KUN, KWC, KWI, KWM, KYE, LALIN, LDC, LEE, LIT, LOXLEY, LPH, LST, MACO, MANRIN, MASTER, MATI, MAX, M-CHAI, MCS, MDX, MEB, METCO, MGC, MGT, MICRO, MIDA, MJD, MK, ML, MORE, MOSHI, MPIC, MTW, MUD, MVP, NC, NCH, NCL, NDR, NETBAY, NEW, NEWS, NEX, NFC, NNCL, NOVA, NPK, NSL, NTSC, NTV, NUSA, NV, NVD, NYT, OHTL, ONEE, PACE, PACO, PAF, PCC, PEACE, PERM, PF, PHG, PICO, PIN, PJW, PLE, PLT, PLUS, PMTA, POLAR, POMPU, PORT, POST, PPM, PRAKIT, PRAPAT, PRECHA, PRI, PRIN, PRO, PROUD, PSG, PSP, PTC, PTL, RAM, RCL, READING, RICHY, RJH, ROCK, ROH, ROJNA, RP, RPC, RPH, RSP, S, S11, SABUY, SAF, SAFARI, SALEE, SAM, SAMART, SAMCO, SAMTEL, SAUCE, SAWAD, SAWANG, SBNEXT, SCAP, SCB, SCI, SCP, SDC, SE, SEAFCO, SECURE, SFT, SGF, SHANG, SHR, SIAM, SICT, SIMAT, SISB, SJWD, SK, SKN, SKY, SLM, SLP, SMART, SMD, SMT, SNNP, SO, SOLAR, SONIC, SPA, SPCG, SPV, SPVI, SQ, SR, SSC, STANLY, STARK, STC, STEC, STECH, STHAI, STI, STP, STPI, SUC, SUN, SUTHA, SVR, SWC, SYNEX, TACC, TAPAC, TC, TCC, TCJ, TCOAT, TEAM, TEAMG, TEKA, TFM, TGPRO, TH, THAI, THANA, THE, THG, THL, THMUI, TIGER, TITLE, TK, TKC, TLI, TM, TMC, TMI, TMW, TNDT, TNH, TNPC, TOA, TPAC, TPBI, TPCH, TPIPL, TPIPP, TPL, TPOLY, TPP, TPS, TQR, TR, TRC, TRITN, TRUBB, TRV, TSE, TTI, TTT, TTW, TURTLE, TVH, TVT, TWP, TWZ, TYCN, UAC, UBA, UMI, UMS, UNIQ, UP, UPF, UPOIC, UREKA, UTP, UVAN, VL, VNG, VPO, VRANDA, WARRIX, WAVE, WFX, WGE, WINMED, WINNER, WORK, WORLD, WP, YGG, YONG

Explanations

Companies participating in Thailand's Private Sector Collective Action Coalition Against Corruption programme (Thai CAC) under Thai Institute of Directors (as of July 25, 2023) are categorised into: companies that have declared their intention to join CAC, and companies certified by CAC.