

MARKET TALK

กลยุทธ์การลงทุน



อิสราเอล-ฮามาส ... พายุลูกใหม่

SET Index ที่ลงแรงเมื่อวันศุกร์ ทำให้ภาพทาง Technical ดูอ่อนแอลง และเมื่อผสมกับประเด็น อิสราเอล - ฮามาส ก็น่าจะทำให้เกิดความผันผวนในวันนี้ มองกรอบ 1430 - 1445 จุดหุ้น Top Pick วันนี้เลือก ADVANC, COM7 และ PTTEP

ASPS TOP PICKS

| Top Picks | Close | Fair value | Upside | 2023F | | | |
|-----------|--------|------------|--------|-------|-------|------|-----------|
| | | | | EPS | PER | PBV | Div yield |
| (B) | (B) | (B) | (%) | (B) | (X) | (X) | (%) |
| ADVANC | 223.00 | 243.00 | 9.0% | 9.48 | 23.53 | 7.42 | 3.6% |
| COM7 | 31.00 | 35.50 | 14.5% | 1.42 | 21.76 | 8.35 | 2.8% |
| PTTEP | 162.00 | 178.00 | 9.9% | 19.67 | 8.24 | 1.24 | 4.9% |

WORLD OF TECHNICAL

- ศุกร์ที่ผ่านมามูลค่าการซื้อขายเบาบางสุดในรอบเกือบ 1 เดือน ดัชนีลงแต่ Downtrend ช่วง 1430-1435 จุดอีกครั้ง ภาพรวมยังมีแรงเหวี่ยง แต่จะไม่หลุด 1430 จุด
- ภาวะ Lower Low (Bear Trap) ทำให้การติดจาก Positive Divergence ใน RSI ยังไปไม่ได้ไม่ไกลเผชิญแรงขายตามแนวต้าน 1446-1450 จุด

| | | แนวรับ | แนวต้าน |
|-----------------|------|----------------|-----------------------------|
| SET Index | | 1,430-1,435 | 1,446-1,450 |
| | | เปิดสถานะ: (B) | เข้าทำกำไร (B) Cut loss (B) |
| Technical Buy : | SJWD | 13.80 | 14.80 13.50 |
| Technical Buy : | BJC | 30.75 | 32.75 30.00 |

STATISTICS WATCH

- Short-Sell
- Stock & Warrants Update
- Top20 NVDR Update
- Turnover List & Trading Alert
- Cyclical Watch
- Calendar

🕒 9 ตุลาคม 2566

ดัชนีตลาดหุ้น

| | ล่าสุด | -1D | -1W |
|-----------------------|----------|------|------|
| ไทย (SET) | 1,438.5 | -1.0 | -1.3 |
| จีน (SHCOMP) | 3,110.5 | 0.0 | 0.0 |
| ฮ่องกง (HSI) | 17,486.0 | 1.6 | -1.8 |
| ญี่ปุ่น (NIKKEI225) | 30,994.7 | -0.3 | -2.7 |
| ฝรั่งเศส (CAC40) | 7,060.2 | 0.9 | -1.0 |
| เยอรมัน (DAX) | 15,229.8 | 1.1 | -1.0 |
| ดาวโจนส์ (DJ) | 33,600.0 | 0.9 | -0.4 |
| เอส แอนด์ พี 500(SPX) | 4,290.8 | 0.0 | -0.8 |

ที่มา: TQ professional

ราคาสินค้าโภคภัณฑ์

| | ล่าสุด | -1D | -1W |
|---------------------------|----------|------|------|
| ตลาด Spot | | | |
| West Texas (US\$/บาร์เรล) | 82.3 | 0.0 | -9.3 |
| Brent (US\$/บาร์เรล) | 84.4 | 0.2 | -8.4 |
| น้ำมันดูไบ (US\$/บาร์เรล) | 85.9 | 0.4 | -8.0 |
| Baltic Dry Index | 1,929.0 | 5.6 | 13.4 |
| ทองคำ (US\$/toz) | 1,832.5 | 0.7 | -0.8 |
| ทองคำแท่ง (บาท) | 31,900.0 | -0.2 | -1.4 |
| LME Zinc (US\$/ตัน) | 2,481.0 | 0.0 | -6.3 |
| Palm oil (US\$/mt ton) | 753.8 | -2.2 | -3.6 |
| Soybean (US\$/Bushel) | 1.0 | 0.0 | -6.5 |
| Steel-HRC | 780.0 | 0.0 | -1.9 |
| Sugar (US\$/ถุง 50 กก) | 697.3 | 0.0 | -1.2 |

ที่มา: TQ professional

ยอดซื้อขายสุทธิของนักลงทุนต่างชาติในตลาดหุ้นเอเชีย

| (ล้านบาท) | ล่าสุด | -1W | YTD |
|-----------|--------|----------|-----------|
| Thailand | -73.6 | -186.1 | -188.5 |
| Indonesia | -76.7 | 11.5 | 6,752.5 |
| S. Korea | -186.7 | -680.4 | -26,242.2 |
| Taiwan | -95.5 | -2,848.3 | -60,309.2 |

ยอดซื้อ-ขายสุทธิของนักลงทุนแต่ละประเภท

| (ล้านบาท) | ล่าสุด | -1D | -1W |
|-----------------------|--------|--------|--------|
| นักลงทุนต่างชาติ | -1,638 | -2,140 | 1,071 |
| สถาบันในประเทศ | 658 | 1,693 | -1,567 |
| นักลงทุนรายย่อย | 1,232 | 490 | -268 |
| บัญชีบริษัทหลักทรัพย์ | -251 | -42 | 763 |

ตลาดเงิน

| อัตราดอกเบี้ยอ้างอิง | | ดอกเบี้ยเงินฝากและเงินกู้ | |
|----------------------------------|-------|---------------------------|-------|
| ดอกเบี้ยเฟด | 5.00% | ออมทรัพย์ | 0.35% |
| อาร์ พี 1 วัน | 2.50% | ประจำ 3 เดือน | 0.95% |
| | | ประจำ 1 ปี | 1.35% |
| ผลตอบแทนพันธบัตรรัฐบาลไทย | | | |
| 6 เดือน | 2.41% | MLR | 3.85% |
| 1 ปี | 2.46% | MOR | 7.30% |
| 3 ปี | 2.65% | | |
| 5 ปี | 2.85% | | |
| 10 ปี | 3.36% | | |

ที่มา: thaibtc, BBL

MARKET TALK

กลยุทธ์การลงทุน



อิสราเอล-ฮามาส ... พายุลูกใหม่

หลังจากพอที่จะเห็นความผันผวนในตลาดการเงินเบาบาง และคาดหมายว่าจะช่วยลดความผันผวนของตลาดหุ้นบ้านเราได้ แต่ด้วยเหตุการณ์การสู้รบรุนแรงระหว่าง อิสราเอล-ฮามาส ในช่วงสุดสัปดาห์ที่ผ่านมา ทำให้รู้สึกเหมือนว่า พายุลูกใหม่กำลังก่อตัวขึ้นมา ทั้งนี้ในประเด็นของ อิสราเอล-ฮามาส จนถึงปัจจุบันยังไม่เห็นพัฒนาการในเชิงบวก อีกทั้งยังต้องรอดูว่าสถานการณ์จะมีการขยายวงหรือไม่ เนื่องจากแต่ละฝ่ายก็มีพันธมิตรสนับสนุน ส่วนผลกระทบที่เกิดขึ้นในตลาดการเงิน เชื่อว่าน่าจะทำให้ Fund Flow ไหลเข้าไปพักในสินทรัพย์ปลอดภัยมากขึ้น โดยเริ่มเห็นห้วงบวกรายราคาทองคำปรับตัวนำขึ้นไปแล้ว และในทางตรงข้ามก็น่าจะทำให้ Fund Flow ยังไม่ไหลเข้าตลาดบ้านเรา ส่วนอีกเรื่องหนึ่งคือราคาน้ำมัน ที่ดูเหมือนมีการขยับตัวขึ้นมาอีกครั้ง อาจจะมีดีต่อราคาหุ้นในกลุ่มน้ำมัน แต่หากเหตุการณ์ยืดเยื้อก็ต้องมองต่อไปที่เงินเพื่ออีกรอบหนึ่ง

SET Index ที่ลงแรงเมื่อวันศุกร์ ทำให้ภาพทาง Technical ดูอ่อนแอลง และเมื่อผสมกับประเด็น อิสราเอล - ฮามาส ก็น่าจะทำให้เกิดความผันผวนในวันนี้ มองกรอบ 1430 - 1445 จุดหุ้น Top Pick วันนี้เลือก ADVANC, COM7 และ PTTEP

🕒 9 ตุลาคม 2566

SUPPORT & RESISTANCE

| | |
|---------|-----------------|
| แนวรับ | 1,430-1,435 จุด |
| แนวต้าน | 1,446-1,450 จุด |

TOP PICKS

| | |
|--------|-------------|
| ADVANC | FV@B 243.00 |
| COM7 | FV@B 35.50 |
| PTTEP | FV@B 178.00 |

ราคาน้ำมันดิบ Brent



ที่มา: TQ Professional, สายงานวิจัย บล. เอเชีย พลัส

RESEARCH DIVISION

บริษัทหลักทรัพย์ เอเชีย พลัส

เกิดศักดิ์ ทวีธีระธรรม
นักวิเคราะห์ปัจจัยพื้นฐานด้านตลาดทุน และทางเทคนิค
เลขทะเบียนนักวิเคราะห์: 004132

ภราดร เตียรณปราโมทย์
นักวิเคราะห์ปัจจัยพื้นฐานด้านหลักทรัพย์
เลขทะเบียนนักวิเคราะห์: 075365

ภวัต ภัทรภาพค์
นักวิเคราะห์ปัจจัยพื้นฐานด้านหลักทรัพย์
เลขทะเบียนนักวิเคราะห์: 117985

สิริลักษณ์ พันธวงศ์
ผู้ช่วยนักวิเคราะห์



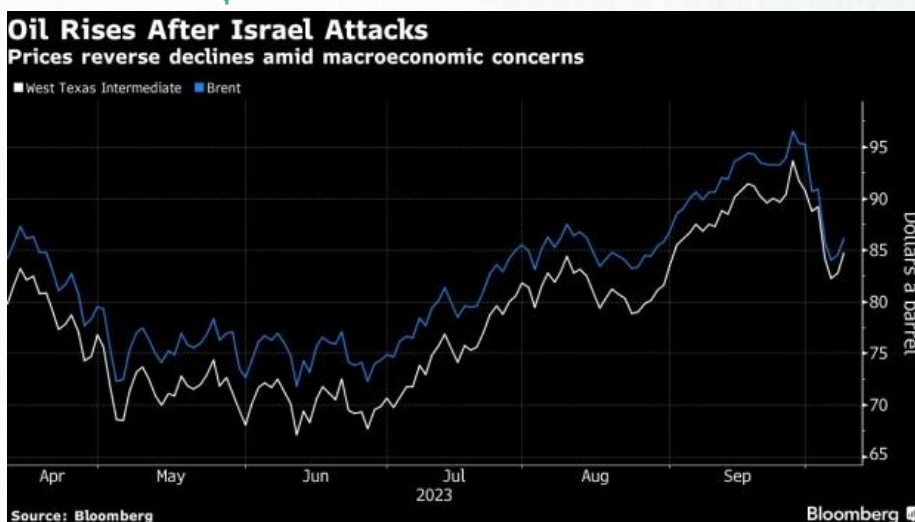
MARKET TALK

กลยุทธ์การลงทุน

สงครามอิสราเอล-ปาเลสไตน์เสี่ยงบานปลาย จากกดดันสินทรัพย์ผันผวนหนัก

ความเสี่ยงเชิงภูมิรัฐศาสตร์กลับมาอีกครั้ง หลังกลุ่มฮามาส (ชาวปาเลสไตน์) โจมตีอิสราเอลแบบไม่ทันตั้งตัวในช่วงวันหยุดที่ผ่านมา ทำให้เกิดการสู้รบกันอย่างรุนแรงในรอบหลายปี ด้วยปมจุดชนวนเรื่องศาสนา ขณะที่ปาเลสไตน์มีผู้สนับสนุนเป็นกลุ่มประเทศตะวันออกกลางนำโดยอิหร่าน ส่วนอิสราเอลมีผู้สนับสนุนเป็นกลุ่มประเทศตะวันตกนำโดยสหรัฐฯ ทั้งนี้สถานการณ์ดังกล่าวยังต้องติดตามอย่าใกล้ชิด เพราะหากมีการลุกลามไปในระดับภูมิภาค อาจเกิดผลกระทบเป็นวงกว้าง โดยเฉพาะราคาน้ำมันที่เสี่ยงยับยั้งตัวสูงขึ้น เนื่องจากประเทศตะวันออกกลางเป็นแหล่ง Supply น้ำมันดิบ เกือบ 1 ใน 3 ของโลก

ราคาน้ำมันดิบพุ่งกว่า 3% หลังเกิดการโจมตีระหว่างอิสราเอล-ปาเลสไตน์



ที่มา: กระทรวงพาณิชย์

ขณะที่ผลกระทบที่ตามมาในช่วงสั้น คาดว่าจะเป็น Sentiment เชิงลบต่อสินทรัพย์เสี่ยง เพราะเมื่อย้อนไปดูข้อมูลในอดีตจะเห็นได้ว่า ช่วงที่เกิดความขัดแย้งระหว่างประเทศ มักทำให้ตลาดหุ้นผันผวน โดยเฉพาะอย่างยิ่งในกรณีที่เหตุการณ์ยืดเยื้ออย่างเช่นสงครามรัสเซีย-ยูเครน ที่ลากยาวนานนับปีตั้งแต่ในช่วงเดือน มี.ค. 65 จนกดดันตลาดหุ้นร่วงลงหนัก

MARKET TALK

กลยุทธ์การลงทุน

ช่วงที่เกิดความขัดแย้งระหว่างประเทศ ตลาดหุ้นมักผันผวน



ที่มา: ทรูกรังพาณิชย์

ทั้งหากมาพิจารณาถึงผลกระทบเชิงเศรษฐกิจในบ้านเราคาดว่าจะไม่รุนแรง เนื่องจากอิสราเอลเป็นประเทศคู่ค้าสำคัญของไทยอันดับที่ 40 ขณะที่ปาเลสไตน์เป็นประเทศคู่ค้าสำคัญของไทยอันดับที่ 215 (สัดส่วนการนำเข้า-ส่งออกน้อยมาก) นอกจากนี้ชาวอิสราเอลเดินทางเข้าไทย 8 เดือนแรกของปี 66 อยู่ที่ 1.59 แสนราย (Ytd) คิดเป็นสัดส่วนเพียง 0.89% ของจำนวนนักท่องเที่ยวทั้งหมด

ความเชื่อมโยงทางเศรษฐกิจระหว่างไทย-อิสราเอล, ปาเลสไตน์

ประเทศคู่ค้าสำคัญของไทย

| อันดับ | ประเทศ | 2566 (ม.ค.-ส.ค.) | | | | 2566 (ม.ค.-ส.ค.) | | | |
|--------|-----------|------------------|-----------|-----------|-----------|---------------------|-----------|-----------|-----------|
| | | มูลค่า : ล้านบาท | | | | อัตราการขยายตัว (%) | | | |
| | | มูลค่าการค้า | การส่งออก | การนำเข้า | ดุลการค้า | มูลค่าการค้า | การส่งออก | การนำเข้า | ดุลการค้า |
| 40 | อิสราเอล | 29,288 | 18,562 | 10,726 | 7,836 | 1.46 | 13.38 | -14.16 | 102.14 |
| 215 | ปาเลสไตน์ | 25 | 25 | | 25 | -74.21 | -74.30 | 126.47 | -74.39 |

ที่มา: ทรูกรังพาณิชย์

สรุป ความขัดแย้งระหว่างประเทศระหว่างอิสราเอล-ปาเลสไตน์ คาดว่าจะเป็น Sentiment เชิงลบต่อตลาดหุ้นในช่วงสั้น ฝ่ายวิจัย แนะนำหุ้นกลุ่ม Selective อาทิ PTTEP, PTTGC, GULF, BGRIM, ADVANC, TRUE

หาหุ้นหลบภัย จากแรงขายของนักลงทุนต่างชาติ

ในช่วง 2-3 เดือนที่ผ่านมา มีปัจจัยภายนอกที่กดดันตลาดหุ้นหลายอย่าง ทั้งความเสี่ยงเกิด Recession ในบางประเทศ, Bond Yield สหรัฐฯ ปรับขึ้นแรง, การปรับลดกำลังการผลิตของกลุ่ม OPEC+ และสหรัฐฯเสี่ยงเกิด Government Shutdown หนุนให้เบ็ดเงินไหลเข้าสินทรัพย์ปลอดภัยอย่าง Dollar Index ตั้งแต่ ส.ค.66 เป็นต้นมา โดยตั้งแต่ต้นเดือนนี้ต่างชาติยังคงขายสุทธิอย่างต่อเนื่อง รวมกว่า 2.5 พันล้านเหรียญฯ

MARKET TALK

กลยุทธ์การลงทุน

ซึ่งเป็นการขายสุทธิทุกประเทศ เริ่มจากไต้หวัน 1.5 พันล้านเหรียญฯ เกาหลีใต้ 700 ล้านเหรียญฯ ไทย 239 ล้านเหรียญฯ ฟิลิปปินส์ 45 ล้านเหรียญฯ และอินโดนีเซีย 1 ล้านเหรียญฯ

มูลค่าซื้อขายสุทธิหุ้นในภูมิภาครายเดือน

| วันที่ | ญี่ปุ่น | ไต้หวัน | เกาหลีใต้ | อินโดนีเซีย | ฟิลิปปินส์ | ไทย | รวม |
|-------------|---------|---------|-----------|-------------|------------|--------|---------|
| 2565 | 2,350 | -44,007 | -9,665 | 4,267 | -1,245 | 5,960 | -44,690 |
| ม.ค.66 | 2,226 | 6,893 | 5,240 | -204 | 122 | 545 | 12,596 |
| ก.พ.66 | -821 | 1,107 | 919 | 377 | -142 | -1,273 | 988 |
| มี.ค.66 | -21,946 | -30 | -689 | 272 | -498 | -917 | -1,862 |
| เม.ย.66 | 34,505 | -2,553 | 616 | 828 | 34 | -231 | -1,305 |
| พ.ค.66 | 17,709 | 5,205 | 3,114 | 109 | -81 | -967 | 7,381 |
| มิ.ย.66 | 15,211 | 625 | -1,256 | -293 | 97 | -263 | -1,089 |
| ก.ค.66 | 5,096 | -2,994 | 627 | 182 | 334 | -361 | -2,212 |
| ส.ค.66 | -8,070 | -4,549 | -570 | -1,319 | -131 | -443 | -7,011 |
| ก.ย.66 | -32,771 | -5,885 | -1,694 | -263 | -464 | -616 | -8,922 |
| ต.ค.66(mtd) | 0 | -1,521 | -751 | -1 | -45 | -239 | -2,557 |
| ytd | 11,139 | -3,701 | 5,558 | -310 | -775 | -4,766 | -3,994 |

ที่มา: Bloomberg, สายงานวิจัย บล. เอเชีย พลัส

กดดันให้ตลาดหุ้นไทยย่อตัวลงมาอยู่ที่ 1438 จุด และมี PBV ที่ต่ำเพียง 1.4 เท่า ถือว่าอยู่ในโซนน่าสะสม แต่ตลาดยังผันผวนจากปัจจัยภายนอก และเผชิญกับแรงขายของต่างชาติที่มีต่อเนื่อง

ดังนั้นกลยุทธ์การลงทุน ฝ่ายวิจัยแนะนำสะสมหุ้นหลบความผันผวน จากแรงขายของนักลงทุนต่างชาติ ทั้งจากหุ้นพื้นฐานดีต่างชาติด้อย PLANB, COM7, AOT, PTTEP และหุ้นผันผวนต่ำ บันผลสูง LH, HMPRO, ADVANC เชื่อว่ายังมีโอกาส Outperform ตลาดได้

หุ้นรับมือความผันผวน จากแรงขายของนักลงทุนต่างชาติ

| Stock | Market Cap (Baht) | Foreign Holding |
|------------------------------------|-------------------|-----------------|
| Less Foreign Holding Stocks | | |
| PLANB | 39,156,057,231 | 5.4% |
| COM7 | 77,999,943,613 | 5.9% |
| AOT | 1,024,998,975,000 | 8.6% |
| PTTEP | 659,017,576,400 | 12.9% |
| Defensive Stocks | | |
| LH | 100,377,590,678 | 13.8% |
| HMPRO | 178,856,293,140 | 15.1% |
| ADVANC | 636,480,883,504 | 36.0% |

ที่มา: SET, สายงานวิจัย บล. เอเชีย พลัส (6 Oct 23)

ส่วน Toppick วันนี้ แนะนำ PTTEP, COM7, ADVANC

WORLD OF TECHNICAL

กลยุทธ์ลงทุนทางเทคนิค



SET INDEX



แนวรับ: 1430-1435จุด

แนวต้าน: 1446-1450 จุด

SJWD



แนวรับ: 13.80 บาท

แนวต้าน: 14.80 บาท

BJC



แนวรับ: 30.75 บาท

แนวต้าน: 32.75 บาท



9 ตุลาคม 2566

ประเด็นวิเคราะห์:

- ศูร์ที่ผ่านมามูลค่าการซื้อขายเบาบางสุดในรอบเกือบ 1 เดือน ดัชนีลงและ Downtrend ช่วง 1430-1435 จุดอีกครั้ง ภาพรวมยังมีแรงเหวี่ยง แต่จะไม่หลุด 1430 จุด
- ภาวะ Lower Low (Bear Trap) ทำให้การติดจาก Positive Divergence ใน RSI ยังไปได้ไม่ไกล เผลวียงแรงขายตามแนวต้าน 1446-1450 จุด

สรุป: เน้น Trading การทำฐาน 1430 จุดยังไม่นิ่ง

Technical signal: **ซื้อ**

ประเด็นวิเคราะห์:

- SJWD ย่อสั้นๆ หลังจากติดเส้น EMA 10 วัน หากไม่หลุดโลว์สำคัญที่ 13.80 บาท มีโอกาสทำรูปแบบ Double Bottoms บ่งชี้รอบ Reversal

• Bullish Divergence ใน MACD และ RSI

คำแนะนำ:

- รับบริเวณ 13.80 บาท เป้าทำกำไร 14.80 บาท **Cut Loss เมื่อแตะที่ 13.50 บาท**

Technical signal: **ซื้อ**

- BJC แรงซื้อกลับเกิดสัญญาณ Reversal จากกรอบล่าง ปิดเป็นแท่งเทียน Engulfing ดึงกลับเหนือเส้น EMA 10 วัน แนวรอนโซน 30.75 บาท ลุ้นรับวนถัดสอบกรอบบนที่ 32.75 บาท

• Bullish Divergence ใน RSI

คำแนะนำ:

- Follow Buy 30.75 บาท เป้าทำกำไร 32.75 บาท **Cut Loss เมื่อแตะที่ 30.00 บาท**

WORLD OF TECHNICAL

กลยุทธ์ลงทุนทางเทคนิค



ASPS TECHNICAL PORTFOLIO

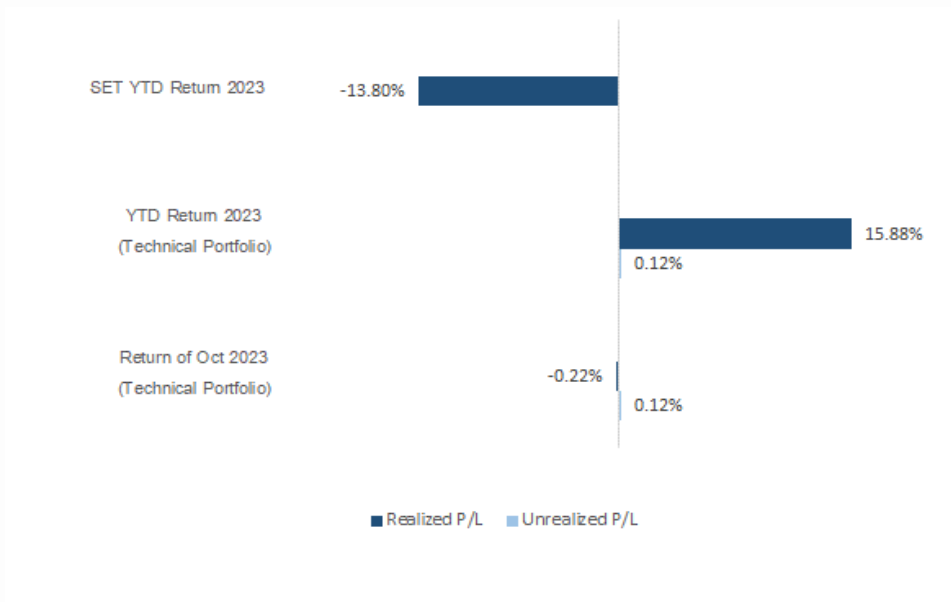
| Date | Stock | Target | Cut | Price | | Return | Weight | Action |
|------------------------------|--------|--------|-------|-------|-------|--------|--------|---------------------------|
| | | Price | Loss/ | Start | Close | % | | |
| TECHNICAL BUY SIGNAL | | | | | | | | |
| 9-Oct-23 | SJWD | 14.80 | 13.50 | N.A. | 14.10 | N.A. | 7.50% | รับบริเวณ 13.80 บาท |
| 9-Oct-23 | BJC | 32.75 | 30.00 | N.A. | 30.75 | N.A. | 7.50% | Follow Buy 30.75 บาท |
| 6-Oct-23 | SCGP | 39.25 | 35.75 | 36.75 | 36.75 | 0.00% | 7.50% | เปิดสถานะได้ที่ 36.75 บาท |
| 6-Oct-23 | ASIAN | 7.80 | 7.25 | 7.40 | 7.45 | 0.68% | 7.50% | เปิดสถานะได้ที่ 7.40 บาท |
| 6-Oct-23 | TASCO | 16.80 | 15.70 | 16.20 | 16.20 | 0.00% | 7.50% | เปิดสถานะได้ที่ 16.20 บาท |
| 6-Oct-23 | MAJOR | 14.40 | 13.40 | N.A. | 14.00 | N.A. | 7.50% | รับบริเวณ 13.70 บาท |
| 5-Oct-23 | SYNEX | 12.30 | 11.20 | 11.50 | 11.30 | -1.74% | 7.50% | เปิดสถานะได้ที่ 11.50 บาท |
| 5-Oct-23 | MTC | 38.50 | 35.50 | 36.50 | 35.50 | -2.74% | 7.50% | ตัดขาดทุน |
| 5-Oct-23 | DOHOME | 11.80 | 10.70 | 11.00 | 11.30 | 2.73% | 7.50% | เปิดสถานะได้ที่ 11.00 บาท |
| 4-Oct-23 | IVL | 27.00 | 24.70 | 25.25 | 25.25 | 0.00% | 7.50% | ปิดสถานะ* |
| 4-Oct-23 | CK | 21.50 | 19.90 | 20.30 | 20.70 | 1.97% | 7.50% | ปิดสถานะ* |
| 4-Oct-23 | PR9 | 17.80 | 16.60 | 17.00 | 16.90 | -0.59% | 7.50% | ปิดสถานะ* |
| TECHNICAL SELL SIGNAL | | | | | | | | |

*หมายเหตุ: หากราคาไม่ถึงเป้าหมายที่กำหนดภายใน 3 วัน แนะนำปิดสถานะเพื่อลดความเสี่ยง

**ปรับกลยุทธ์: เปลี่ยนจุดเข้าซื้อหรือจุดขาย

ที่มา: สายงานวิจัย บล. เอเชีย พลัส

ACCUMULATED RETURN OF TECHNICAL PORTFOLIO



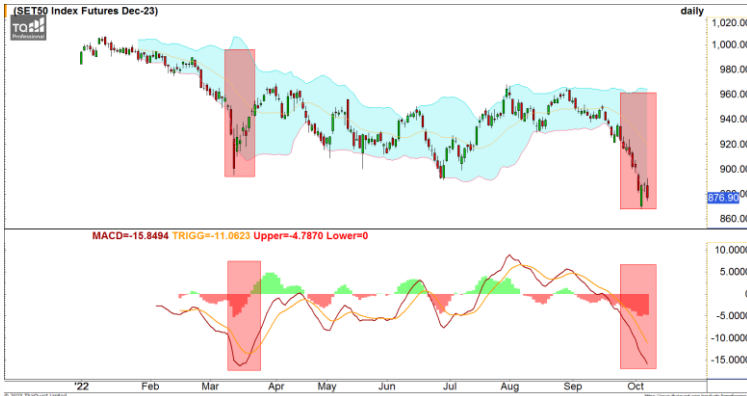
ที่มา: สายงานวิจัย บล. เอเชีย พลัส

WORLD OF TECHNICAL

กลยุทธ์ลงทุนทางเทคนิค



SET50 Index Futures



แนวรับ : 870 จุด

แนวต้าน : 883-890 จุด

Single Stock Futures



แนวรับ : 14.00 บาท

แนวต้าน : 14.60 บาท

Gold Online Futures



แนวรับ : \$1790-\$1810

แนวต้าน : \$1860-\$1880

S50Z23 : LONG

ประเด็นวิเคราะห์:

- Flow Short สุทธิ 4,697 สัญญา (เปิด Short)
- คู่กรณีที่ผ่านมาไม่ข้าม 896-900 จุด เพลี่ยงแรง ขายกดสู่ฐานช่วง 870-875 จุดอีกรอบ วันนี้ ระยะสั้นการติดคืนสู่แนวต้าน 883-890 จุดยังจำกัด รอบหลักยังไม่ดี หากยังไม่ฟื้น 900 จุด

คำแนะนำ:

- คู่กรโต้ Long ทุน 875-880 จุด ตัดเน้นทำกำไร ช่วง 883-890 จุด **หลุด 867 จุด Cut Loss**

TUZ23 : LONG

ประเด็นวิเคราะห์:

- ราคาฟื้นตัวกลับเหนือเส้น EMA 75 วัน ปิดเป็นแท่งเทียน Inverted Hammer บ่งชี้รอบ Reversal ช่วงสั้นมีโอกาสเกิดขึ้น
- RSI เข้าสู่ระดับ 50 บ่งชี้การเข้าสู่ Zone Bullish

คำแนะนำ:

- แนะนำ Long TUZ23 บริเวณ 14.00 บาท เป้าทำกำไร 14.60 บาท **Cut Loss 0.20 บาท จากทุน**

GOZ23 : LONG

ประเด็นวิเคราะห์:

- สงครามระหว่างอิสราเอลและปาเลสไตน์ กระตุ้นแรงซื้อสู่สินทรัพย์ปลอดภัยอย่างทองคำ หากสถานการณ์รุนแรงขึ้น ทองคำอาจแตะ \$1950
- ราคาทองคำตลาด COMEX ข้ามแนวต้านแรก \$1840 มีกรอบทดสอบเส้นค่าเฉลี่ย 20 วัน \$1880 โดยมีกรอบของระยะ Flags ที่ \$1920

คำแนะนำ:

- ต้นทุน Long \$1840 แบ่งทำกำไรเป็นระยะ \$1880-\$1900 และ \$1930 **Cut Loss เมื่อหลุด \$1833**

WORLD OF TECHNICAL

กลยุทธ์ลงทุนทางเทคนิค



สถานะนักลงทุน

| | SET50 Futures Long(Short) Position : Contract | | | Accumulated Long(Short) | | |
|-------------|---|---------|--------|-------------------------|---------|----------|
| | Long | Short | Net | 2 Days | 1 Weeks | 1 Months |
| Institution | 43,786 | 43,932 | -146 | -254 | 2,162 | -7,084 |
| Foreign | 110,974 | 115,671 | -4,697 | -9,257 | -3,983 | -118,796 |
| Retail | 146,144 | 141,301 | 4,843 | 9,511 | 1,821 | 125,880 |

| | Single Stock Futures Long(Short) Position : Contract | | | Accumulated Long(Short) | | |
|-------------|--|--------|--------|-------------------------|---------|----------|
| | Long | Short | Net | 2 Days | 1 Weeks | 1 Months |
| Institution | 56,403 | 63,221 | -6,818 | -25,653 | -1,928 | 51,486 |
| Foreign | 9,565 | 7,885 | 1,680 | 1,975 | 20,812 | 62,858 |
| Retail | 62,884 | 57,746 | 5,138 | 23,678 | -18,884 | -114,344 |

ที่มา: สายงานวิจัย บล. เอเชีย พลัส

ภาพรวมการซื้อขาย SET50 Index

| UNDERLYING | Close | Chg | %Chg | อุปทานซื้อขาย | | |
|------------|--------|--------|--------|---------------|---------|--------|
| SET50 | 876.95 | -10.96 | -1.25% | 6/10/23 | | |
| Symbol | Settle | Chg | %Chg | Vol. | OI | OI Chg |
| S50N23 | 958.42 | 0.0 | 0.0% | 27 | 140 | 0 |
| S50Q23 | 967.58 | 0.0 | 0.0% | 6 | 39 | 0 |
| S50U23 | 911.94 | 0.0 | 0.0% | 44,415 | 81,230 | 0 |
| S50Z23 | 876.50 | -11.0 | -1.3% | 261,299 | 593,617 | 18,326 |
| S50H24 | 875.30 | -11.1 | -1.3% | 25,101 | 63,406 | 3,993 |
| S50M24 | 874.50 | -11.1 | -1.3% | 5,996 | 26,349 | 1,330 |

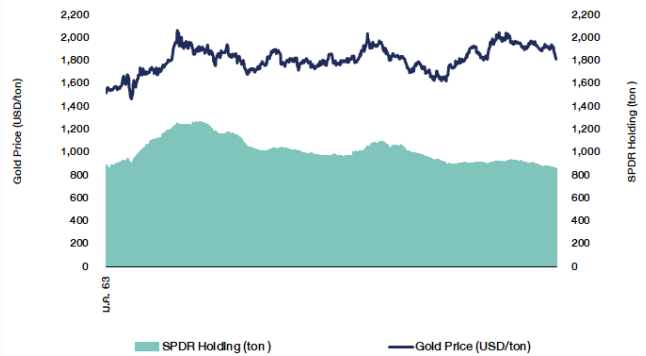
ที่มา: สายงานวิจัย บล. เอเชีย พลัส

Top 5 Most Active Value (BLOCK TRADE)

| Stock | Value | Resistance | Support |
|---------|---------------|------------|---------|
| 1 GULF | 2,447,731,475 | 45.00 | 42.25 |
| 2 DELTA | 2,199,850,825 | 89.25 | 75.50 |
| 3 JMT | 1,593,759,250 | 50.00 | 44.25 |
| 4 SCB | 1,260,798,450 | 107.00 | 100.00 |
| 5 KBANK | 1,250,291,200 | 128.00 | 124.00 |

ที่มา: สายงานวิจัย บล. เอเชีย พลัส

SPDR Gold Shares



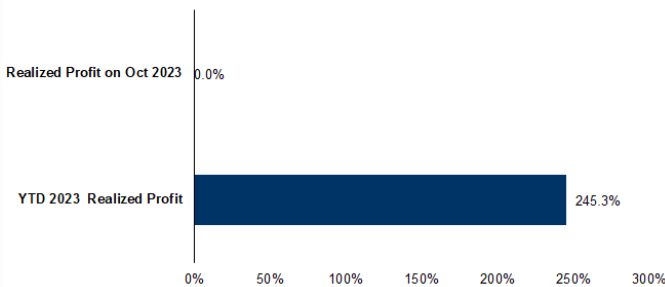
ที่มา: สายงานวิจัย บล. เอเชีย พลัส

Top 20 Most Active Volume

| | Future | Settle Price | Basis | Vol | OI | OI Change | Leverage | Resistance | Support | |
|----|---------|--------------|-------|--------|--------|-----------|----------|------------|---------|-------|
| 1 | BANFU23 | 7.74 | 6.85 | 15,128 | 88,344 | - | 3,407 | 12.42 | 7.88 | 7.60 |
| 2 | SIRI23 | 1.67 | 8 | 8,045 | 26,006 | - | 3 | 13.30 | 1.67 | 1.62 |
| 3 | LH23 | 7.57 | 3.34 | 6,031 | 21,727 | 14 | 6.44 | 7.78 | 7.58 | |
| 4 | AAV23 | 2.52 | 19.3 | 3,091 | 47,822 | 460 | 19.63 | 2.55 | 2.44 | |
| 5 | AWC23 | 3.73 | 8.25 | 1,932 | 22,624 | 1,238 | 7.02 | 3.76 | 3.68 | |
| 6 | ICH23 | 17.07 | 31.75 | 1,830 | 8,236 | - | 551 | 9.21 | 17.18 | 16.65 |
| 7 | SPRC23 | 8.38 | 20.1 | 1,502 | 4,080 | 1,000 | 7.99 | 8.05 | 8.16 | |
| 8 | HANA23 | 61.5 | 5.2 | 1,200 | 3,180 | 1,028 | 9.28 | 62.45 | 60.50 | |
| 9 | TR23 | 1.63 | 10.1 | 1,122 | 15,178 | - | 501 | 1.64 | 1.61 | |
| 10 | IRPC23 | 2.01 | 1.7 | 1,079 | 21,877 | 933 | | 2.05 | 1.96 | |
| 11 | TRUE23 | 6.9 | 7.15 | 1,023 | 21,558 | 500 | 7.88 | 7.10 | 6.68 | |
| 12 | PRM23 | 6.34 | 7.7 | 1,008 | 4,109 | 1,000 | 13.64 | 6.26 | 6.27 | |
| 13 | GULF23 | 45.13 | 3.98 | 933 | 17,101 | 222 | 6.61 | 45.60 | 43.71 | |
| 14 | PTT23 | 32.12 | 16.8 | 909 | 6,511 | - | 25 | 6.92 | 32.24 | 31.69 |
| 15 | ORZ23 | 18.15 | 8.95 | 877 | 5,884 | 3 | 14.76 | 18.45 | 17.90 | |
| 16 | TOP23 | 46.6 | 7.75 | 816 | 4,034 | 302 | 16.03 | 46.90 | 46.67 | |
| 17 | KT23 | 19.2 | 223 | 795 | 23,981 | 1,807 | 13.97 | 19.51 | 19.27 | |
| 18 | TU23 | 14.12 | 14.8 | 784 | 10,288 | 627 | 3.97 | 14.25 | 13.98 | |
| 19 | AOT23 | 69.3 | 14.4 | 693 | 8,495 | 169 | 16.71 | 69.35 | 68.68 | |
| 20 | HMPRO23 | 12.4 | 259 | 665 | 13,242 | 100 | 18.21 | 12.33 | 12.20 | |

ที่มา: สายงานวิจัย บล. เอเชีย พลัส

TRACKING PERFORMANCE



หมายเหตุ: การคำนวณผลตอบแทนจะใช้ราคาเปิดในวันแนะนำเป็นต้นทุน เทียบกับราคาปิดล่าสุด เป็นผลตอบแทนสะสมจนถึงวันที่ฝ่ายวิจัยแนะนำให้ปิดสถานะการทำกำไร/ตัดขาดทุน

RESEARCH DIVISION

บริษัทหลักทรัพย์ เอเชีย พลัส

เกิดศักดิ์ ทวีธีระธรรม

นักวิเคราะห์ปัจจัยพื้นฐานด้านตลาดทุน และทางเทคนิค
เลขทะเบียนนักวิเคราะห์: 004132

ประสิทธิ์ รัตนกิจมงคล, CISA, CFA

นักวิเคราะห์ปัจจัยพื้นฐานด้านตลาดทุน และด้านเทคนิค
เลขทะเบียนนักวิเคราะห์: 025917

นวลพรรณ น้อยรัชชกุล

นักวิเคราะห์ปัจจัยพื้นฐานด้านตลาดทุน และด้านเทคนิค
เลขทะเบียนนักวิเคราะห์: 019994

ปวงริศา เลิศกิจคุณานนท์

นักวิเคราะห์ปัจจัยพื้นฐานด้านตลาดทุน และด้านเทคนิค
เลขทะเบียนนักวิเคราะห์: 009579

ธนัฐธ เกิดเมตธ

นักวิเคราะห์ปัจจัยพื้นฐานด้านตลาดทุน
เลขทะเบียนนักวิเคราะห์: 048495

TOP20 NVDR UPDATE



9 ตุลาคม 2566

Top 20 NVDR Net Buying Value (B m)

| Stock | Date | | | | | |
|--------|--------|--------|--------|--------|--------|---------|
| | 6-ต.ค. | 5-ต.ค. | 4-ต.ค. | 3-ต.ค. | 2-ต.ค. | 29-ก.ย. |
| KBANK | 433.9 | -38.5 | 104.1 | -272.3 | -224.2 | 272.7 |
| DELTA | 173.8 | 81.3 | -54.5 | -398.4 | 419.3 | 245.8 |
| BANPU | 128.9 | 32.8 | 88.8 | -53.4 | 38.5 | 32.4 |
| BBL | 97.6 | 87.2 | -67.0 | -53.2 | -10.0 | 216.0 |
| KTB | 91.0 | -47.6 | -23.1 | -348.6 | -52.3 | 28.4 |
| JMART | 84.8 | 19.1 | 5.0 | 16.9 | -29.6 | 33.0 |
| CRC | 74.0 | -1.2 | 556.1 | -200.7 | -34.5 | 280.2 |
| SIRI | 64.9 | -34.9 | -41.1 | -66.6 | -18.6 | 15.8 |
| OR | 44.9 | 38.9 | 75.2 | -57.4 | -6.3 | 122.7 |
| GPSC | 43.4 | -82.0 | -5.7 | -63.5 | 14.1 | 137.6 |
| SINGER | 41.0 | -21.3 | 2.7 | 28.1 | -1.7 | 12.2 |
| CHG | 30.4 | 2.0 | 22.2 | 8.8 | 15.5 | 9.6 |
| ADVANC | 27.9 | 8.9 | 57.4 | 214.2 | 536.8 | 209.5 |
| CBG | 24.5 | 27.8 | 60.2 | -73.5 | -29.3 | 48.6 |
| AWC | 22.4 | 31.0 | -23.9 | -36.5 | -11.3 | 105.2 |
| IVL | 20.7 | 17.7 | 60.1 | -11.5 | 40.7 | 108.6 |
| AMATA | 18.3 | -10.7 | -23.0 | -30.4 | 6.6 | 13.9 |
| EGCO | 18.0 | -15.9 | 1.0 | -16.6 | 15.1 | 25.0 |
| BJC | 17.0 | 0.1 | 12.2 | 28.1 | 7.2 | -8.7 |
| BH | 16.0 | 1.5 | -10.6 | 7.0 | 41.2 | -100.7 |

Top 20 NVDR Net Selling Value (B m)

| Stock | Date | | | | | |
|-------|--------|--------|--------|--------|--------|---------|
| | 6-ต.ค. | 5-ต.ค. | 4-ต.ค. | 3-ต.ค. | 2-ต.ค. | 29-ก.ย. |
| GULF | -297.0 | 82.6 | 175.5 | 399.1 | 64.0 | 105.8 |
| JMT | -198.3 | 49.4 | 12.5 | 6.4 | -78.1 | 129.4 |
| MTC | -195.9 | -50.7 | -26.5 | -11.4 | -1.0 | 9.5 |
| AOT | -156.4 | 97.6 | -399.5 | -284.4 | -91.4 | 551.1 |
| SCB | -150.3 | -332.7 | -295.2 | -184.0 | -155.5 | 272.2 |
| CPALL | -132.7 | -83.5 | -99.8 | -172.4 | -45.9 | 416.8 |
| BDMS | -129.2 | 455.7 | 275.1 | -141.5 | -57.0 | 301.5 |
| HANA | -96.8 | -200.8 | -78.4 | -33.6 | 81.7 | -237.0 |
| SAWAD | -71.5 | -17.4 | -16.9 | -19.2 | 21.3 | 128.9 |
| CPN | -67.7 | -26.1 | 33.5 | -54.0 | 159.3 | 185.1 |
| BGRIM | -63.6 | -57.6 | 63.1 | 22.5 | 16.0 | 164.4 |
| PTTEP | -60.7 | -178.0 | -103.2 | -390.7 | 33.3 | 427.6 |
| PTT | -57.2 | -25.8 | 45.8 | 199.3 | -211.9 | 81.4 |
| OSP | -57.2 | -24.0 | -21.0 | -42.5 | -9.5 | 106.5 |
| SISB | -49.5 | -15.2 | -32.0 | -21.8 | -11.8 | -12.8 |
| SPRC | -48.1 | -47.3 | -26.3 | -75.8 | -50.8 | -32.6 |
| SAPPE | -46.2 | 42.9 | 53.7 | -42.3 | 12.6 | 11.3 |
| TISCO | -46.2 | -34.2 | 15.8 | -114.9 | -54.6 | -37.0 |
| TTB | -37.2 | -15.8 | -18.6 | -44.8 | -30.5 | 55.0 |
| XO | -35.7 | -0.6 | 15.1 | -17.7 | 3.2 | -10.9 |

Top 20 NVDR Most Active by Value (B m)

| Stock | Total | Buy | Sell | Net | % * |
|--------|---------|-------|-------|--------|------|
| | | | | | |
| GULF | 1,119.7 | 411.3 | 708.4 | -297.0 | 22.9 |
| KBANK | 962.4 | 698.1 | 264.3 | 433.9 | 38.2 |
| BDMS | 848.5 | 359.7 | 488.9 | -129.2 | 40.9 |
| AOT | 804.5 | 324.1 | 480.4 | -156.4 | 29.8 |
| PTT | 769.0 | 355.9 | 413.1 | -57.2 | 34.5 |
| CPALL | 689.1 | 278.2 | 410.9 | -132.7 | 38.1 |
| PTTEP | 544.5 | 241.9 | 302.6 | -60.7 | 42.0 |
| SCB | 533.1 | 191.4 | 341.7 | -150.3 | 31.8 |
| ADVANC | 485.2 | 256.5 | 228.6 | 27.9 | 37.7 |
| JMT | 483.0 | 142.4 | 340.6 | -198.3 | 15.2 |
| MTC | 450.8 | 127.5 | 323.3 | -195.9 | 34.4 |
| BH | 436.7 | 226.4 | 210.4 | 16.0 | 41.2 |
| KTB | 427.4 | 259.2 | 168.2 | 91.0 | 27.5 |
| BBL | 374.2 | 235.9 | 138.3 | 97.6 | 24.2 |
| HANA | 355.5 | 129.3 | 226.1 | -96.8 | 25.3 |
| SCC | 348.9 | 177.0 | 172.0 | 5.0 | 51.5 |
| BANPU | 332.3 | 230.6 | 101.7 | 128.9 | 19.7 |
| CBG | 328.7 | 176.6 | 152.1 | 24.5 | 38.3 |
| EA | 325.5 | 147.4 | 178.1 | -30.6 | 35.6 |

Top 20 NVDR Daily Outstanding

| Stock | Thai NVDR's | Paid Up % of Paid Up | |
|---------|---------------|----------------------|------------|
| | Investment * | Capital Shares | Capital ** |
| TISCO-P | 7,300 | 9,859 | 74.04 |
| MORE | 2,114,754,055 | 7,176,748,441 | 29.47 |
| BBL | 448,121,016 | 1,908,842,894 | 23.48 |
| MBK-W4 | 1,816,768 | 8,029,644 | 22.63 |
| BCP | 225,445,539 | 1,376,923,157 | 16.37 |
| BH | 126,736,302 | 794,885,942 | 15.94 |
| AH | 55,886,420 | 354,842,012 | 15.75 |
| AP | 481,908,610 | 3,145,899,495 | 15.32 |
| LH | 1,712,147,915 | 11,949,713,176 | 14.33 |
| THIP | 12,854,772 | 89,999,686 | 14.28 |
| GBX | 146,974,331 | 1,089,076,392 | 13.50 |
| KBANK | 314,734,925 | 2,369,327,593 | 13.28 |
| BDMS | 2,086,523,546 | 15,892,001,895 | 13.13 |
| SPALI | 255,613,026 | 1,953,054,030 | 13.09 |
| ICHI | 159,470,705 | 1,300,000,000 | 12.27 |
| CPALL | 1,012,563,671 | 8,983,101,348 | 11.27 |
| MILL-W7 | 154,202,448 | 1,388,673,991 | 11.10 |
| HANA | 89,150,746 | 804,878,860 | 11.08 |
| W-W5 | 536,012,838 | 4,883,479,841 | 10.98 |
| MINT | 608,300,753 | 5,595,797,917 | 10.87 |

* % of Trading Volume in Underlying Securities
ที่มา: set.or.th

Note: Paid up capital shares of warrants are the number of issued warrants deduct from the total exercised warrants

* Thai NVDR's investment = จำนวนหุ้นที่ ThaiNVDR ถือครองโดยที่ยังไม่ได้อบรมรายการที่รอการชำระราคาและล้มถอนหลักทรัพย์

** ตามเกณฑ์ของธนาคารแห่งประเทศไทย บริษัท ไทยเอ็นวีดีอาร์ สามารถถือครองหุ้นได้ไม่เกิน

- 25% ของทุนจดทะเบียนชำระแล้ว สำหรับ BAY CIMBT KKP KTB LHFG SCB TCAP TISCO TMB และ BFIT

35% ของทุนจดทะเบียนชำระแล้ว สำหรับ BBL และ KBANK

รายงานการเปลี่ยนแปลงการถือหลักทรัพย์และสัญญาซื้อขายล่วงหน้าของผู้บริหาร (แบบ 59) ประจำวันที่ 6 ตุลาคม 2566

| ชื่อบริษัท | วิธีการได้มา/จำหน่าย | ชื่อผู้บริหาร | ประเภทหลักทรัพย์ | วันที่ได้มา/จำหน่าย | จำนวน | ราคา |
|------------|----------------------|-------------------------------------|-------------------------------|---------------------|---------------------|-------|
| AMARIN | ขาย | นาง ระริน อุทกะพันธุ์ ปัญจรุ่งโรจน์ | หุ้นสามัญ | 6/10/2566 | 138,387,052 | 4.60 |
| BDMS | ขาย | นาย พดด้วงศ ปราสาททอง โอสถ | หุ้นสามัญ | 5/10/2566 | 1,000,000 | 27.50 |
| BGT | ซื้อ | นาย นพดล ธรรมวิวัฒน์ | หุ้นสามัญ | 5/10/2566 | 14,600 | 0.91 |
| BLC | ซื้อ | นาย สุวิทย์ งามภูพันธ์ | หุ้นสามัญ | 29/09/2566 | 90,000 | 5.09 |
| BOFFICE | ซื้อ | นางสาว สโรชา มีนสุข | หน่วยทรัสต์ | 5/10/2566 | 20,000 | 5.10 |
| EP | ซื้อ | นาย ยุทธ ชินสุภัคกุล | หุ้นสามัญ | 5/10/2566 | 107,900 | 2.91 |
| GFC | ซื้อ | ว่าที่ ร้อยตรี วรวิศว์ น้าขาว | หุ้นสามัญ | 2/10/2566 | 6,500 | 9.78 |
| GFC | ซื้อ | ว่าที่ ร้อยตรี วรวิศว์ น้าขาว | หุ้นสามัญ | 3/10/2566 | 500 | 9.25 |
| HTC | ขาย | พันเอก พัชร รัตกุล | หุ้นสามัญ | 5/10/2566 | 262,700 | 15.99 |
| ICN | ซื้อ | นาย วิรัตน์ รุ่งเรืองบริบูรณ์ | หุ้นสามัญ | 3/10/2566 | 10,000 | 2.80 |
| JR | ซื้อ | นาย จริญญา วิวัฒน์เกษภูวณดี | หุ้นสามัญ | 5/10/2566 | 18,000 | 5.44 |
| KSL | ซื้อ | นาย จารุณ ชินธรรมมิตร | หุ้นสามัญ | 5/10/2566 | 200,000 | 2.78 |
| KUN | ซื้อ | นาง ประวีร์รัตน์ เทวอักษร | หุ้นสามัญ | 3/10/2566 | 20,000 | 1.83 |
| KUN | ซื้อ | นาย คุณา เทวอักษร | หุ้นสามัญ | 3/10/2566 | 20,000 | 1.83 |
| KUN | ขาย | นาย ไพศาล ศังขานิช | ใบสำคัญแสดงสิทธิที่จะซื้อหุ้น | 6/10/2566 | 524,000 | 0.10 |
| MODERN | ซื้อ | นาย ไชยสิทธิ์ เนื่องจางนงค์ | หุ้นสามัญ | 5/10/2566 | 20,000 | 2.72 |
| PG | ซื้อ | นาง กิตยาภรณ์ ชัยถาวรเสถียร | หุ้นสามัญ | 5/10/2566 | 21,000 | 8.60 |
| PIN | ซื้อ | นาย สรณรงค์ สุวรรณวงศ์กิจ | หุ้นสามัญ | 4/10/2566 | 30,000 | 4.10 |
| PRIN | ซื้อ | นาย ปริญา โกวโรจจินดาชัย | หุ้นสามัญ | 5/10/2566 | 11,200 | 2.91 |
| SCM | โอน | นางสาว กมลทิพย์ เกียรติชัยวัฒน์ | หุ้นสามัญ | 4/10/2566 | 20,000,000 | - |
| SCM | รับโอน | นาย สิทธิวีร์ เกียรติชัยวัฒน์ | หุ้นสามัญ | 5/10/2566 | 20,000,000 | - |
| SELIC | ซื้อ | นาย เอก สุวัฒน์พันธ์ | หุ้นสามัญ | 3/10/2566 | 36,300 | 2.27 |
| SFLEX | ซื้อ | นาย ปรีนทร์ธรณ์ อภิธนาศรัยวงศ์ | หุ้นสามัญ | 5/10/2566 | 110,000 | 3.26 |
| SIRI | ซื้อ | นาย อุทัย แสงสุข | หุ้นสามัญ | 5/10/2566 | 200,000 | 1.66 |
| SPA | ซื้อ | นาย ภูมิพันธ์ บุญญาประมัย | หุ้นสามัญ | 4/10/2566 | 500,000 | 12.60 |
| SYNTEC | ซื้อ | นาย ณะศ ปิสิญธนะกุล | หุ้นสามัญ | 2/10/2566 | 50,000 | 1.61 |
| SYNTEC | ซื้อ | นาย ณะศ ปิสิญธนะกุล | หุ้นสามัญ | 3/10/2566 | 50,000 | 1.60 |
| TKC | ขาย | นาย ปิยะ จิราภาพงศา | หุ้นสามัญ | 5/10/2566 | 10,000 | 26.25 |
| TSTE | ซื้อ | นาย ประภาส ชุตินาทรพันธ์ | หุ้นสามัญ | 5/10/2566 | 20,300 | 9.71 |
| UEC | ซื้อ | นาย โพนุสญ์ เฉลิมทรัพย์การ | หุ้นสามัญ | 5/10/2566 | 300,000 | 1.59 |
| WICE | ซื้อ | นาย ชุเดช คงสุนทร | หุ้นสามัญ | 5/10/2566 | 50,000 | 7.17 |
| YONG | ซื้อ | นาย คมสัน ศลิษฏอรรถกร | หุ้นสามัญ | 3/10/2566 | 20,000 | 2.10 |
| YONG | ซื้อ | นาย คมสัน ศลิษฏอรรถกร | หุ้นสามัญ | 3/10/2566 | 20,000 | 2.10 |
| YONG | ซื้อ | นาย คมสัน ศลิษฏอรรถกร | หุ้นสามัญ | 3/10/2566 | Revoked by Reporter | 2.08 |
| YONG | ซื้อ | นาย คมสัน ศลิษฏอรรถกร | หุ้นสามัญ | 3/10/2566 | 10,000 | 2.08 |
| YONG | ซื้อ | นาย คมสัน ศลิษฏอรรถกร | หุ้นสามัญ | 5/10/2566 | 10,000 | 2.08 |
| YONG | ซื้อ | นาย ปฎิเวศ ศลิษฏอรรถกร | หุ้นสามัญ | 5/10/2566 | 50,000 | 2.10 |
| YONG | ซื้อ | นาย สรรเพชญ์ ศลิษฏอรรถกร | หุ้นสามัญ | 4/10/2566 | 100,000 | 2.02 |

ที่มา: sec.or.th

รายงานการได้มา/จำหน่ายหลักทรัพย์ของกิจการ (แบบ 246-2) ประจำวันที่ 6 ตุลาคม 2566

| หลักทรัพย์ | ชื่อผู้ได้มา/จำหน่าย | วิธีการ | ประเภทหลักทรัพย์1 | % ก่อน | % | % หลัง | วันที่ได้มา/จำหน่าย | % ก่อน | % | % หลัง | หมายเหตุ3 |
|------------|----------------------|---------|-------------------|---------------|---------------|---------------|---------------------|------------------------|------------------------|------------------------|-----------|
| | | | | ได้มา/จำหน่าย | ได้มา/จำหน่าย | ได้มา/จำหน่าย | | ได้มา/จำหน่าย (กลุ่ม)2 | ได้มา/จำหน่าย (กลุ่ม)2 | ได้มา/จำหน่าย (กลุ่ม)2 | |

- หุ้น หมายถึง หุ้นสามัญหรือหุ้นบุริมสิทธิ หรือใบแสดงสิทธิในผลประโยชน์ที่เกิดจากหลักทรัพย์อ้างอิงไทย (DR) หลักทรัพย์แปลงสภาพ หมายถึง ใบสำคัญแสดงสิทธิที่จะซื้อหุ้นสามัญ หุ้นกู้แปลงสภาพ หรือหลักทรัพย์อื่นที่อาจแปลงสภาพได้
- กรณีที่มีการรายงานเป็นกลุ่ม ชื่อผู้ได้มา/จำหน่าย จะแสดงข้อมูลของบุคคลในกลุ่มที่มีการเปลี่ยนแปลง ส่วน %การได้มา/จำหน่าย และ %หลังการได้มา/จำหน่าย จะแสดงตัวเลขของทั้งกลุ่ม และบุคคลตามมาตรา 258 (นิยามตามบุคคลมาตรา 258)
- ข้อมูลเบื้องต้น หมายถึง ข้อมูลยังไม่ครบถ้วน และ/หรือ อยู่ระหว่างการสอบถาม ฉบับแก้ไข หมายถึง ผู้รายงานยื่นเอกสารชุดใหม่ เพื่อแก้ไขชุดเดิม chain principle หมายถึง การได้มาหุ้นโดยทางอ้อม และเป็น การได้มาในจำนวนที่ทำให้ผู้ได้มาต้องทำคำเสนอซื้อหลักทรัพย์ทั้งหมดของกิจการ

ที่มา: sec.or.th

TURNOVER LIST



9 ตุลาคม 2566

TURNOVER LIST & TRADING ALERT หลักทรัพย์ที่เข้าข่ายมาตรการจำกัดการซื้อขาย

-

หมายเหตุ

เมื่อหุ้นสามัญเข้ามาตรการให้หลักทรัพย์อื่นของบง. และหลักทรัพย์ที่มีการอ้างอิงหลักทรัพย์ของบง. เข้ามาตรการจำกัดการซื้อขายด้วย (ยกเว้น DW) โดย

1. **Cash Balance:** สมาชิกต้องดำเนินการให้ลูกค้าซื้อหลักทรัพย์ด้วยบัญชี **Cash Balance** เท่านั้น โดยลูกค้าต้องวางเงินสดไว้ล่วงหน้ากับสมาชิกเต็มจำนวนก่อนซื้อหลักทรัพย์
2. ห้ามคำนวณวงเงินซื้อขาย: ห้ามสมาชิกใช้หลักทรัพย์เป็นหลักประกันในการคำนวณเป็นวงเงินซื้อขายหลักทรัพย์ (ในทุกประเภทบัญชี)
3. ห้าม **Net Settlement:** ห้ามสมาชิกหักกลบราคาค่าซื้อกับราคาค่าขายหลักทรัพย์เดียวกันในวันเดียวกัน (ซื้อและขายหลักทรัพย์เดียวกันในวันเดียวกัน ค่าขายคืนเป็นวงเงินในวันทำการถัดไป)

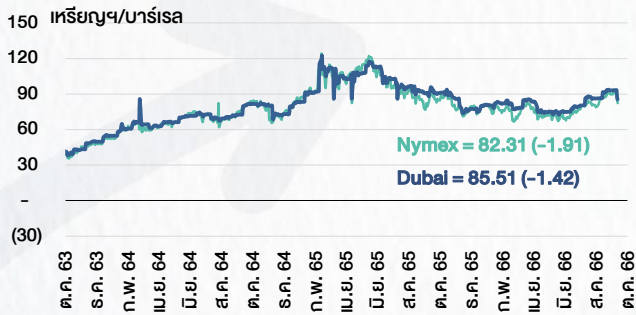
ทั้งนี้ มาตรการจำกัดการซื้อขาย มีปัจจัยที่ใช้ในการพิจารณา คือ อัตราหมุนเวียนการซื้อขาย (**Turnover ratio**) มูลค่าการซื้อขาย และราคาซื้อขาย ที่ไม่สอดคล้องกับปัจจัยพื้นฐาน เช่น **P/E Ratio** เป็นต้น

ที่มา: set.or.th

CYCLICAL WATCH

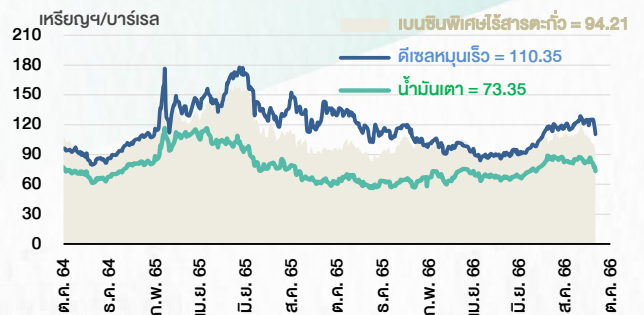
🕒 9 ตุลาคม 2566

ราคาน้ำมันดิบ



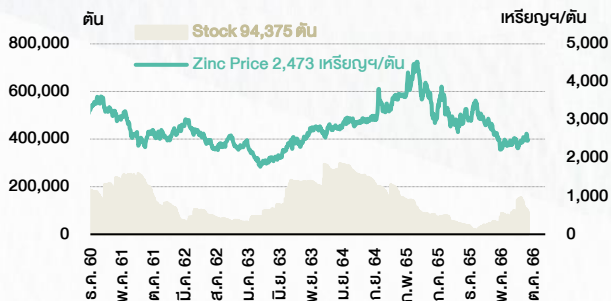
ที่มา : TQ professional

ราคาขายปลีกน้ำมันสำเร็จรูปตลาดสิงคโปร์



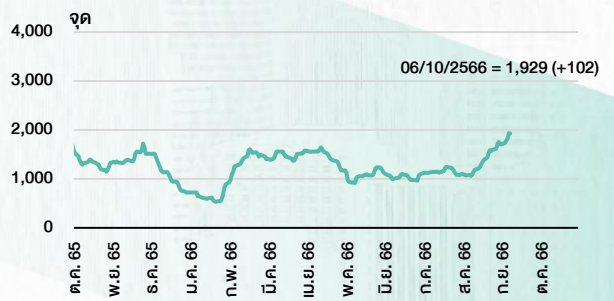
ที่มา : TOP

ราคาสังกะสี



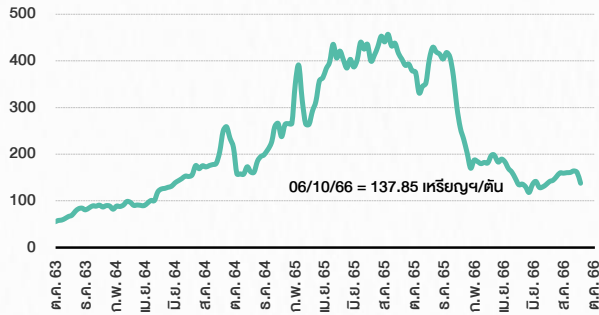
ที่มา : lme.co.uk

ดัชนีค่าระวาง BDI



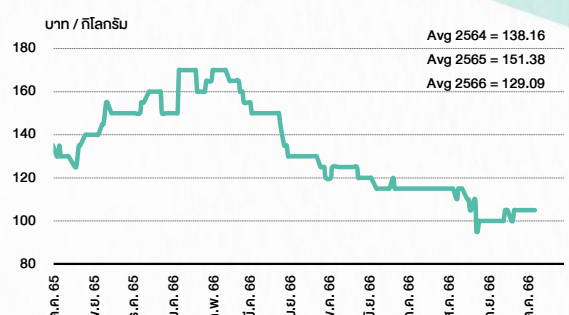
ที่มา : TQ professional

ราคาก๊าซหุงต้ม



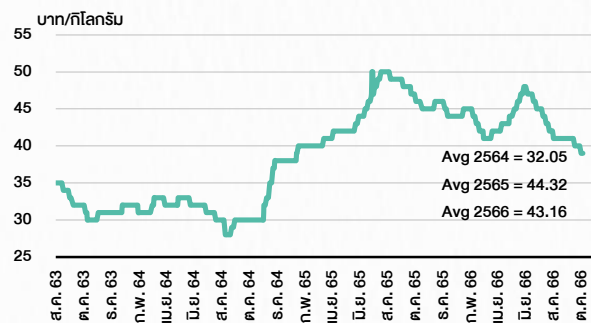
ที่มา : BANPU

ราคาถั่วขาว 61-70 ตัว/กก.



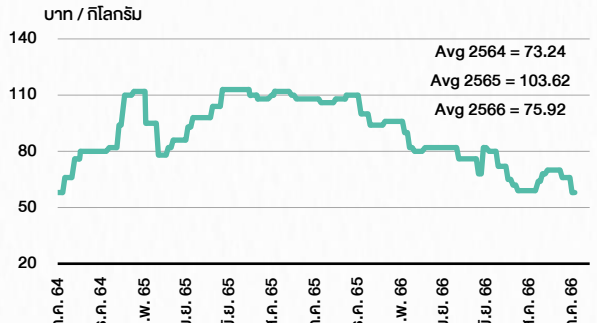
ที่มา : สำนักงานเศรษฐกิจการเกษตร

ราคาไก่เป็น



ที่มา : สำนักงานเศรษฐกิจการเกษตร

ราคาหมู



ที่มา : สำนักงานเศรษฐกิจการเกษตร

STOCK CALENDAR

🕒 9 ตุลาคม 2566

| October 2023 | | | | |
|--|--|--|--|-----------|
| Monday | Tuesday | Wednesday | Thursday | Friday |
| 9 XD CHAYO @B0.00111112 CHAYO 50 existing: 1STD TTB @B0.05 New shares trading SCM 2,860,400 shrs (w) | 10 Par decrease KPNPF B9.6827 par (from B9.7227) XR CCET 1:0.7863n @tba | 11 XD TCAP @B1.20 TCAP-P @B1.20 Conversion EMC-W6 1:1w @B0.15 (final) PLANB-W1 1:1w @B8.00 | 12 PUBLIC HOLIDAY (H.M. King Bhumibol Adulyadej The Great Memorial Day) | 13 |
| 16 XD SAV @B0.75 Conversion MBK-W1 1.1396:1w @B2.6326 MBK-W2 1.1032:1w @B2.7192 MBK-W3 1.10697:1w @B2.8045 MBK-W4 1.0387:1w @B2.8881 PRG-W1 1.0664:1w @B4.6886 PRG-W2 1.037:1w @B4.8218 PRG-W3 1.0092:1w @B4.9543 | 17 Last trading day BWG-W5 XR JCK 1:1n @B0.30 | 18 Last trading day MBK-W1 THL (before delist) XD AEONTS @B2.55 XR POLAR 2:1n @B0.01 | 19 Delist THL XR MBK-W1 1.1396:1w @B2.6326 (final, "SP") XR CV 1:2n @B1.00 XW CV 2n: 1 CV-W1 @free Conversion BCPG-W2 1:1w @B8.00 (final) | 20 |
| 23 Last trading day PLANET-W1 Conversion ASW-W2 1:1w @B12.00 INSET-W1 1:1w @B2.00 (final) | 24 Delist INSET-W1 XR PLANET-W1 1:1w @B2.00 (final, "SP") Conversion SAAM-W2 1:1w @B11.00 | 25 | 26 Conversion WAVE-W2 4.49:1w @B0.156 (final) | 27 |
| 30 XR ALPHAX 1:1n @B0.25 XW B 3 existing: 1B-W8 | 31 Last trading day INET-W2 Conversion CSC-P 1:1 META-W5 1:1w @B1.00 (final) SENX-W1 1:1w @B1.50 W-W5 0.0667:1w @B2.10 | | | |

| November 2023 | | | | |
|--|---|---|---|-----------|
| Monday | Tuesday | Wednesday | Thursday | Friday |
| | | 1 Delist META-W5 XR INET-W2 1:1w @B4.50 (final, "SP") | 2 XD MC @B0.36 | 3 |
| 6 Last trading day DOD-W2 ICN-W1 XW RS 10 existing: 1RS-W5 | 7 XR DOD-W2 1.0069:1w @B17.8774 (final, "SP") ICN-W1 1:1w @B1.00 (final, "SP") XW TVDH 3existing :1TVDH-W4 @B0.10 | 8 XW CHAYO 10 existing: 1CHAYO-W3 | 9 Conversion BWG-W5 1:1w @B1.00 (final) | 10 |
| 13 | 14 XD MSFT80X @B0.01351 Conversion MBK-W1 1.1396:1w @B2.6326 (final) | 15 Delist MBK-W1 | 16 Conversion PLANET-W1 1:1w @B2.00 (final) | 17 |
| 20 | 21 | 22 | 23 XR TRC 4:1n @B0.20 Conversion INET-W2 1:1w @B4.50 (final) | 24 |
| 27 | 28 | 29 XR APEX 1:2n @B0.05 Conversion DOD-W2 1.0069:1w @B17.8774 (final) ICN-W1 1:1w @B1.00 (final) | 30 | |

| December 2023 | | | | |
|---------------|--|-----------|--|----------|
| Monday | Tuesday | Wednesday | Thursday | Friday |
| | | | Delist DOD-W2 ICN-W1 XD TNH @B0.60 | 1 |
| 4 | 5 PUBLIC HOLIDAY (H.M. King Bhumibol Adulyadej The Great's Birthday/ National Day / Farther's Day) | 6 | 7 | 8 |

ที่มา: set.or.th

ANTI-CORRUPTION PROGRESS INDICATOR

คำอธิบายผลการประเมินแต่ละระดับ

ระดับที่ 1 มีนโยบาย (Committed)

มีคำมั่นหรือมติคณะกรรมการในเรื่องการดำเนินธุรกิจที่จะไม่มีส่วนเกี่ยวข้องกับการทุจริตและการดูแลให้บริษัทปฏิบัติตามกฎหมายที่เกี่ยวข้อง

ระดับที่ 2 ประกาศเจตนารมณ์ (Declared)

มีการประกาศเจตนารมณ์เข้าเป็นแนวร่วมปฏิบัติของภาคเอกชนไทยในการต่อต้านการทุจริต (CAC) หรือโครงการต่อต้านทุจริตที่กำหนดให้องค์กรต้องมีกระบวนการในตนเองเดียวกัน

ระดับที่ 3 มีมาตรการป้องกัน (Established)

มีมาตรการป้องกัน การประเมินความเสี่ยง การสื่อสารและฝึกอบรมแก่พนักงาน รวมทั้งการดูแลให้มีการดำเนินการและการทบทวนความเหมาะสมของมาตรการอย่างสม่ำเสมอ

ระดับที่ 4 ได้รับการรับรอง (Certified)

มีการสอบทานจากคณะกรรมการตรวจสอบหรือผู้สอบบัญชีที่สำนักงาน ก.ล.ต. ให้ความเห็นชอบ และได้รับการรับรองหรือผ่านการตรวจสอบเพื่อให้ความเชื่อมั่นอย่างเป็นทางการจากหน่วยงานภายนอก (เช่น CAC)

ระดับที่ 5 ขยายผลสู่ผู้ที่เกี่ยวข้อง (Extended)


มีการขยายผลการดำเนินนโยบายต่อต้านการทุจริตสู่ผู้ที่เกี่ยวข้องในห่วงโซ่อุปทาน และการเปิดเผยข้อมูลเกี่ยวกับกรณีทุจริตที่เกิดขึ้น


เปิดเผยบ้างแต่ไม่เน้นนโยบายที่ชัดเจน


ไม่เปิดเผยหรือไม่เน้นนโยบาย

CG SCORE: การจัดอันดับบรรษัทภิบาล

คำอธิบายผลการประเมินแต่ละระดับ

ระดับคะแนน 5 (90-100) : ดีเลิศ 

ระดับคะแนน 4 (80-89) : ดีมาก 

ระดับคะแนน 3 (70-79) : ดี 

NR. : ไม่ปรากฏชื่อในรายงาน CGR

"Disclaimer: การเปิดเผย (ก) ผลสำรวจในเรื่องการกำกับดูแลกิจการ (Corporate Governance Report) ที่จัดทำโดยสมาคมส่งเสริมสถาบันกรรมการบริษัทไทย (IOD) และ (ข) ผลการประเมินดัชนีชี้วัดความคืบหน้าการป้องกันการมีส่วนเกี่ยวข้องกับการทุจริตคอร์รัปชัน (Anti-Corruption Progress Indicators) ที่จัดทำโดยสถาบันที่เกี่ยวข้อง ซึ่งมีการเปิดเผยโดยสำนักงานคณะกรรมการกำกับหลักทรัพย์และตลาดหลักทรัพย์นี้ เป็นการสำรวจและประเมินโดยสมาคมหรือสถาบันที่เกี่ยวข้องจากข้อมูลที่ได้รับจากบริษัทจดทะเบียนตามที่บริษัทจดทะเบียนได้ระบุใน (ก) แบบแสดงข้อมูลตามหลักเกณฑ์ Corporate Governance Report of Thai Listed Companies (CGR) ประจำปี และ (ข) แบบแสดงข้อมูลเพื่อการประเมิน Anti-Corruption ซึ่งได้อ้างอิงข้อมูลมาจากแบบแสดงรายการข้อมูลประจำปี (แบบ 56-1) รายงานประจำปี (แบบ 56-2) หรือในเอกสารและหรือรายงานอื่นที่เกี่ยวข้องของบริษัทจดทะเบียนนั้น แล้วแต่กรณี โดยเป็นการสำรวจและประเมินจากข้อมูลของบริษัทจดทะเบียนที่มีการเปิดเผยต่อสาธารณะ และเป็นข้อมูลที่ผู้ลงทุนทั่วไปสามารถเข้าถึงได้ และเป็นการดำเนินการตามนโยบายของสำนักงานคณะกรรมการกำกับหลักทรัพย์และตลาดหลักทรัพย์

ทั้งนี้ ผลการสำรวจหรือผลการประเมินดังกล่าวเป็นการนำเสนอในมุมมองของ IOD หรือสถาบันที่เกี่ยวข้องซึ่งเป็นบุคคลภายนอก โดยมีได้เป็นการประเมินการปฏิบัติตามของบริษัทย่อยในตลาดหลักทรัพย์แห่งประเทศไทย และมีได้ใช้ข้อมูลภายในเพื่อการประเมินแต่อย่างใด

เนื่องจากผลสำรวจหรือผลการประเมินดังกล่าวเป็นเพียงผลสำรวจหรือผลการประเมิน ณ วันที่ปรากฏในผลสำรวจหรือผลการประเมินเท่านั้น ดังนั้น ผลสำรวจหรือผลการประเมินจึงอาจเปลี่ยนแปลงได้ภายหลังวันดังกล่าว หรือเมื่อข้อมูลที่เกี่ยวข้องมีการเปลี่ยนแปลง ทั้งนี้ บริษัทหลักทรัพย์ [ฯ] มิได้ยืนยัน ตรวจสอบ หรือรับรองความถูกต้องครบถ้วนของผลสำรวจหรือผลการประเมินดังกล่าวแต่อย่างใด"

CG SCORE: การจัดอันดับบริษัทมหาชน



| | | | | | | | | | | | | | | | |
|--------|-------|--------|--------|--------|--------|-------|-------|--------|-------|--------|--------|--------|-------|------|------|
| AAV | AUCT | BRR | CPF | EPG | HANA | KCE | MC | NWR | PPS | RS | SEAOIL | SST | THANI | TQM | U |
| ADVANC | AWC | BTS | CPI | ETC | HARN | KKP | MCOT | NYT | PR9 | S | SE-ED | STA | THCOM | TRC | UAC |
| AF | AYUD | BTW | CPN | FPI | HMPRO | KSL | METCO | OISHI | PREB | S & J | SELIC | STEC | THG | TRU | UBIS |
| AH | BAFS | BWG | CRC | FPT | ICC | KTB | MFEC | OR | PRG | SAAM | SENA | STI | THIP | TRUE | UV |
| AIRA | BANPU | CENTEL | CFRESH | DDD | FSMART | ICHI | KTC | MINT | ORI | SABINA | SHR | SUN | THRE | TSC | VGI |
| AKP | BAY | CFRESH | DDD | GBX | III | LALIN | MANO | OSP | PROUD | SAMART | SIRI | SUSCO | THREL | TSR | VIH |
| AKR | BBL | CHEWA | DELTA | GC | ILINK | LANNA | MOONG | OTO | PSH | SAMTEL | SIS | SUTHA | TIP | TSTE | WAC |
| ALT | BCP | CHO | DEMCO | GCAP | ILM | LH | MSC | PAP | PSL | SAT | SITHAI | SVI | TIPCO | TSTH | WAV |
| AMA | BCPG | CIMBT | DRT | GFPT | INTUCH | LHFG | MTC | PCSGH | PTG | SC | SMK | SYMC | TISCO | TTA | WHA |
| AMATA | BDM5 | CK | DTAC | GGC | IP | LIT | MVP | PDG | PTT | SCB | SMPC | SYNTEC | TK | TTB | WHA |
| AMATAV | BEM | CKP | DUSIT | GLAND | IRPC | LPN | NCL | PDJ | PTTEP | SCC | SNC | TACC | TKT | TTCL | WICI |
| ANAN | BGC | CM | EA | GLOBAL | ITEL | MACO | NEP | PG | PTTGC | SCCC | SONIC | TASCO | TMT | TTW | WINI |
| AOT | BGRIM | CNT | EASTW | GPI | IVL | MAJOR | NER | PHOL | PYLON | SCG | SPALI | TCAP | TNDT | TU | ZEN |
| AP | BIZ | COM7 | ECF | GPSC | SENAJ | MAKRO | NKI | PLANB | Q-CON | SCGP | SPI | TEAMG | TNITY | TVD | |
| ARIP | BKI | COMAN | ECL | GRAMMY | JWD | MALEE | NOBLE | PLANET | QH | SCM | SPRC | TFMAMA | TOA | TVI | |
| ARROW | BOL | COTTO | EE | GULF | K | MBK | NSI | PLAT | QTC | SDC | SPVI | TGH | TOP | TVO | |
| ASP | BPP | CPALL | EGCO | GUNKUL | KBANK | MST | NVD | PORT | RATCH | SEAFCO | SSSC | THANA | TPBI | TWPC | |



| | | | | | | | | | | | | | | | |
|--------|--------|--------|--------|-------|--------|--------|--------|--------|-------|--------|--------|--------|-------|--------|-------|
| 2S | APCS | BEYOND | CMC | ESSO | HYDRO | JMT | LOXLEY | NCAP | PPP | SA | SKE | STANLY | TITLE | TSE | WP |
| 7UP | APURE | BFIT | COLOR | ESTAR | ICN | KBS | LRH | NCH | PPPM | SAK | SKN | STGT | TKN | TVT | XO |
| ABICO | AQUA | BJC | CPL | ETE | IFS | KCAR | LST | NETBAY | PRIME | SALEE | SKR | STOWER | TKS | TWP | XPG |
| ABM | ASAP | BJCHI | CPW | FE | IMH | KEX | M | NEX | PRIN | SAMCO | SKY | STPI | TM | UEC | YUAS. |
| ACE | ASEFA | BLA | CRD | FN | IND | KGI | MATCH | NINE | PRINC | SANKO | SLP | SUC | TMC | UMI | |
| ACG | ASIA | BR | CSC | FNS | INET | KIAT | MBAX | NRF | PSTC | SAPPE | SMIT | SWC | TMD | UOBKH | |
| ADB | ASIAN | BROOK | CSP | FORTH | INSET | KISS | MEGA | NTV | PT | SAWAD | SMT | SYNEX | TMI | UP | |
| AEONTS | ASIMAR | CBG | CWT | FSS | INSURE | KOOL | META | OCC | QLT | SCI | SNP | T | TMILL | UPF | |
| AGE | ASK | CEN | DCC | FTE | IRC | KTIS | MFC | OGC | RBF | SCN | SO | TAE | TNL | UPOIC | |
| AHC | ASN | CGH | DCON | FVC | IRCP | KUMWEL | MGT | PATO | RCL | SCP | SORKON | TAKUNI | TNP | UTP | |
| AIT | ATP30 | CHARAN | DHOUSE | GEL | IT | KUN | MICRO | PB | RICHY | SE | SPA | PTECH | TOG | VCOM | |
| ALL | B | CHAYO | DOD | GENC | ITD | KWC | MILL | PICO | RML | SFLEX | SPC | TCC | TPA | VL | |
| ALLA | BA | CHG | DOHOME | GUS | J | KWM | MITSIB | PIMO | ROJNA | SFP | SPCG | TCMC | TPAC | VNT | |
| ALUCON | BAM | CHOTI | DV8 | GYT | JAS | L&E | MK | PJW | RPC | SFT | SR | TEAM | TPCS | VPO | |
| AMANAH | BC | CHOW | EASON | HEMP | JCK | LDC | MODERN | PL | RT | SGF | SRICHA | TFG | TPS | VRANDA | |
| AMARIN | BCH | CI | EFORL | HPT | JCKH | LEO | MTI | PM | RWI | SIAM | SSC | TFI | TRFN | WGE | |
| APCO | BEC | CIG | ERW | HTC | JMART | LHK | NBC | PMTA | S11 | SINGER | SSF | TIGER | TRT | WIK | |



| | | | | | | | | | | | | | | | |
|------|--------|------|-------|--------|--------|--------|------|--------|--------|-------|-------|-------|-------|-------|--|
| A | AU | BSBM | CMO | F&D | IHL | KCM | MCS | NOVA | PRAKIT | SABUY | SPACK | TCCC | TPOLY | VIBHA | |
| AI | B52 | BSM | CMR | FMT | IIG | KK | MDX | NPK | PRAPAT | SF | SPG | THMUI | TOR | W | |
| AIE | BEAUTY | BTNC | CPT | GIFT | INGRS | KKC | MJD | NUSA | PRECHA | SGP | SO | TNH | TTI | WIN | |
| AJ | BGT | BYD | CRANE | GLOCON | INOX | KWI | MORE | ALPHAX | PTL | SCT | SSP | TNR | TYCN | WORK | |
| AMC | BH | CAZ | CSR | GREEN | JAK | KYE | MUD | PAF | RCI | SIMAT | STARK | TOPP | UKEM | WPH | |
| APP | BIG | CCP | D | GSC | JR | LEE | NC | PF | RJH | SIB | STC | TPCH | UMS | YGG | |
| AQ | BLAND | CCD | EKH | GTB | JTS | LPH | NDR | PK | RP | SK | SUPER | TPPL | UNIQ | ZIGA | |
| ARIN | BM | CITY | EMC | TECH | JUBILE | MATI | NFC | PLE | RPH | SMART | SVOA | TPIPP | UFA | | |
| AS | BROCK | CMAN | EP | HUMAN | KASET | M-CHAI | NNCL | PPM | RSP | SOLAR | TC | TPLAS | UREKA | | |

Anti-corruption Progress Indicator ปี 2 กลุ่ม

ได้รับการรับรอง

| | | | | | | | | | | | | | | | |
|--------|--------|--------|--------|--------|--------|-------|--------|--------|-------|--------|--------|--------|-------|--------|------|
| 2S | B | BWG | DELTA | FSS | IFEC | KTB | MFEC | OGC | PREB | SAAM | SMK | SYNTEC | TKT | TTCL | WICE |
| ADVANC | BAFS | CEN | DEMCO | FTE | IFS | KTC | MINT | ORI | PRG | SABINA | SMPC | TAE | TMK | TU | WIK |
| AF | BAM | CENTEL | DIMET | GBX | ILINK | KWC | MONO | PAP | PRINC | SAPPE | SNC | TAKUNI | TMILL | TVD | XO |
| AI | BANPU | CFRESH | DRT | GC | INET | KWI | MOONG | PATO | PRM | SAT | SNP | TASCO | TMT | TVI | ZEN |
| AIE | BAY | CGH | DTAC | GCAP | INSURE | L&E | MSC | PB | PROS | SC | SORKON | PTECH | TNITY | TVO | |
| AIRA | BBL | CHEWA | DUSIT | GEL | INTUCH | LANNA | MST | PCSGH | PSH | SCB | SPACK | TCAP | TNL | TWPC | |
| AKP | BCH | CHOTI | EA | GFPT | IRC | LH | MTC | PDG | PSL | SCC | SPALI | TCMC | TNP | U | |
| AMA | BCP | CHOW | EASTW | GGC | IRPC | LHFG | MTI | PDJ | PSTC | SCCC | SPC | TFG | TNR | UBE | |
| AMANAH | BCPG | CIG | ECL | GUS | ITEL | LHK | NBC | PE | PT | SCG | SPI | TFI | TOG | UBIS | |
| AMATA | BEYOND | CIMBT | EGCO | GPI | IVL | LPN | NEP | PG | PTG | SCN | SPRC | TFMAMA | TOP | UEC | |
| AMATAV | BGC | CM | EP | GPSC | JKN | LRH | NINE | PHOL | PTT | SEAOIL | SRICHA | TGH | TOPP | UKEM | |
| AP | BGRIM | CMC | EPG | GSTEEL | K | M | NKI | PK | PTTEP | SE-ED | SSF | THANI | TPA | UOBKH | |
| APCS | BJCHI | COM7 | ERW | GUNKUL | KASET | MAKRO | NATION | PL | PTTGC | SELIC | SSP | THCOM | TPP | UPF | |
| AQUA | BKI | COTTO | ESTAR | HANA | KBANK | MALEE | NNCL | PLANB | Q-CON | SENA | SSSC | THIP | TRU | UV | |
| ARROW | BLA | CPALL | ETE | HARN | KBS | MBAX | NOBLE | PLANET | QH | SGP | SST | THRE | TRUE | VGI | |
| ASIAN | BPP | CPF | FE | HEMP | KCAR | MBK | NOK | PLAT | QLT | SINGER | STA | THREL | TSC | VIH | |
| ASK | BROOK | CPI | FNS | HMPRO | KCE | MC | NSI | PM | QTC | SIRI | STOWER | TIDLOR | TSTE | VNT | |
| ASP | BRR | CPN | FPI | HTC | KGI | MCOT | NWR | PPP | RATCH | SITHAI | SUSCO | TIPCO | TSTH | WACOAL | |
| AWC | BSBM | CSC | FPT | ICC | KKP | META | OCC | PPPM | RML | SKR | SVI | TISCO | TTA | WHA | |
| AYUD | BTS | DCC | FSMART | ICHI | KSL | MFC | ALPHAX | PPS | S & J | SMIT | SYMC | TKS | TTB | WHAUP | |

ประกาศเจตนาสมัคร

| | | | | | | | | | | | | | | | |
|-------|------|-----|--------|------|------|-------|--------|------|------|------|-------|-------|-------|--|--|
| 7UP | APCO | CHG | CRC | ECF | GULF | JMART | KUMWEL | MILL | NUSA | SAK | SSS | TQM | WIN | | |
| ABICO | AS | CPL | DDD | EKH | III | JMT | LDC | NCL | PIMO | SCGP | STECH | TSI | YUASA | | |
| AJ | BEC | CPR | DHOUSE | ETC | INOX | JR | MAJOR | NOVA | PR9 | SCM | STGT | VCOM | ZIGA | | |
| ALT | BKD | CPW | DOHOME | EVER | J | KEX | MATCH | NRF | RS | SIS | SUPER | VIBHA | | | |