

Investment Strategy

- สรุปภาพรวมตลาด:
- ศูร์ที่ผ่านมา S&P 500 ปรับตัวขึ้น 1.18% สู่ระดับ 4,308 นำโดยกลุ่มเทคโนโลยีและบริการ หลังรายงานอัตราว่างงานในสหรัฐสูงกว่าที่ตลาดคาด ขณะที่ค่าจ้างรายชั่วโมงเฉลี่ยปรับตัวขึ้นต่ำกว่าคาด ทำให้ตลาดคลายกังวลกับแนวโน้มการขึ้นอัตราดอกเบี้ยของเฟด ด้าน STOXX 600 ปรับตัวบวก 0.8% รับ sentiment บวกจากตลาดหุ้นสหรัฐ
- หุ่นเอเชียเข้านี้ มีแนวโน้มเปิดลบรับผลกระทบจากความไม่สงบในอิสราเอล-ฮามาส รวมถึงความผันผวนที่อาจเกิดขึ้น เนื่องจากจีนกลับมาเปิดซื้อขายวันแรกหลังหยุดยาว สัปดาห์นี้จับตาตัวเลขเงินเพื่อ CPI และ PPI รวมถึงการทยอยประกาศงบไตรมาส3/23 ของกลุ่มธนาคารสหรัฐ
- พิวเจอร์ทองรับวอร์น 0.7% มาที่ระดับ 1,845.2 \$/oz คืนวันศุกร์ ขณะที่ราคาน้ำมันดิบ WTI ปรับตัวขึ้น 4.2% มาที่ระดับ 86.4\$/bbl รับความไม่สงบในอิสราเอล-ฮามาสเข้านี้ ด้านดัชนีดอลลาร์เทียบกับสกุลเงินหลัก (DXY) ทรงตัวที่ระดับ 106.2 หลังยึดลีดพันธบัตรรัฐบาลสหรัฐอายุ 10 ปี ปรับตัวขึ้นต่อเนื่องมาที่ระดับ 4.75%
- สัปดาห์นี้คาดการณ์ SET Index 1420-1445 หลัง SET Index ไม่สามารถยืน 1450 จุดได้ กดดันจากกลุ่มโรงไฟฟ้าและไฟแนนซ์กังวล ผลกระทบจากอีลด์ที่สูงขึ้น และ NFP ที่ออกมาแกร่งกว่าคาดไปกว่า 336,000 ตำแหน่ง / สิ่งที่ต้องจับตาประเด็นกลุ่มฮามาส-อิสราเอล โดยเบื้องต้นเราเชื่อว่าอาจจะมีการเจรจาทางจิตวิทยาในสินทรัพย์เสี่ยง ลงมาที่บริเวณ 1420+/- ในบริเวณพื้นที่ที่เกิดสงครามนั้น ตลาดยังคงมองว่าอาจจะไม่ได้กระทบต่อการขนส่งน้ำมันที่คลองสุเอซ และการขนส่งผ่านท่อ ซึ่งน้ำมันจากทั้งสองส่วนคิดเป็นราวกว่า 5 ล้านบาร์เรล/วัน ดังนั้นราคาน้ำมันดิบอาจจะตอบรับเชิงบวกจากข่าวดังกล่าว
- รายงานเศรษฐกิจสำคัญที่ต้องติดตามสัปดาห์นี้ ได้แก่ 1) FOMC และ ECB Minutes ว่าจะออกมามีความ hawkish ขึ้นหรือไม่ 2) ตัวเลขเงินเฟ้อสหรัฐเดือน ก.ย. 2023 ตลาดคาด +3.6% yoy / เงินเพื่อพื้นฐานสหรัฐตลาดคาด +0.3% mom และ 3) ตัวเลขเศรษฐกิจจีน อาทิ เงินเฟ้อตลาดคาด +0.2% yoy / การส่งออกจีน -7.3% yoy (ดีขึ้นจากเดือนที่แล้วที่ -8.8% yoy)

หุ้นแนะนำ

- **DOHOME** : SSSG เดือน ต.ค. 2023 ดีขึ้นเป็น +5% จากที่อยู่ลบ -6 ถึง -7% ใน 3Q23 / GPM (%) มีแนวโน้มสูงขึ้นมาที่ 16% จากระดับ 14-15% ใน 2Q23, 3Q23
- **AURA** : ตลาดเข้าสู่โหมด risk-off อีกครั้ง และ Geopolitics จะหนุนราคาทองคำซึ่งโดนกดดันมาตลอดมากไปกว่านั้นอีลด์ที่ปรับตัวขึ้นขึ้นหาเกือบ 5% สำหรับ 10 ปี กดดันราคาทองคำมาตลอดหลายเดือนเนื่องจากทองคำเป็นสินทรัพย์ที่ไม่มีปันผลหรือดอกเบี้ยเป็นผลตอบแทน เราเชื่อว่า ณ จุดปัจจุบันเริ่มเป็นจังหวะที่น่าสนใจสำหรับ AURA
- **PTTEP** : เทรดดีจกประเด็น Geopolitics ซึ่งอาจจะหนุนราคาน้ำมันดิบระยะสั้น เราประมาณการว่า PTTEP จะมีปริมาณขายเพิ่มขึ้นเป็น 467k boe/d ใน 3Q23 (+5% qoq) และ ราคาขายเฉลี่ยของ PTTEP น่าจะเพิ่มขึ้น 2% hoh ใน 2H23 เนื่องจากราคาน้ำมันที่สูงขึ้นจะชดเชยราคาแก๊สที่ลดลง

Fundamental Stock :

SCC : สเปรด PE/PP ในอาเซียนอยู่ที่เพียง 89 เหรียญสหรัฐ/ตันในเดือนก.ย. 2023 และน่าจะทำให้ Naphtha cracker สองแห่งของ SCC มีขาดทุนจากการดำเนินงาน เราปรับประมาณการกำไรปกติต่อหุ้นของ SCC ลง 7.9%-24.0% ในปี 2023-25 หลังปรับลดสมมติฐานสเปรดเคมีภัณฑ์ เรามองว่า EBITDA ของธุรกิจเคมีภัณฑ์จะเผชิญกับแรงกดดันด้านอุปทานมากขึ้น เราจึงปรับราคาเป้าหมายตามวิธี SOP ลงมาอยู่ที่ 318 บาท แต่ยังคงแนะนำ "ถือ"

CGS-CIMB : ตัวเลขทางเศรษฐกิจที่ควรติดตาม

- 11 ต.ค. เยอรมันรายงานตัวเลข CPI เดือน ก.ย. จากเดือนก่อน 0.3% mom 4.5% yoy
- 11 ต.ค. สหรัฐรายงานตัวเลข PPI เดือน ก.ย.
- 12 ต.ค. สหรัฐรายงานตัวเลข CPI เดือน ก.ย. จากเดือนก่อน 0.6% mom 3.7% yoy
- 13 ต.ค. จีนรายงานตัวเลข CPI เดือน ก.ย. จากเดือนก่อน 0.3% mom 0.1% yoy
- 13 ต.ค. จีนรายงานตัวเลข Export เดือน ก.ย. จากเดือนก่อน -8.8% yoy
- 13 ต.ค. จีนรายงานตัวเลข PPI เดือน ก.ย. จากเดือนก่อน -3.0% yoy

Market Summary

Market Data	Close	Chg	Chg (%)
SET Index	1,438.45	-14.10	-0.97%
High	1,457.81	5.26	0.36%
Low	1,434.00	-18.55	-1.28%
SET 50 Index	876.95	-10.96	-1.23%
SET 100 Index	1,957.40	-23.40	-1.18%
MAI Index	435.82	-3.23	-0.74%
Volume (m share)	10,870.67		
Value (Btmn)	40,921.64		
P/E (x)	19.89		
DOW JONES	33,407.58	288.01	0.87%
NASDAQ	13,431.34	211.51	1.60%
FTSE100	7,494.58	43.04	0.58%
JAPAN	30,994.67	-80.69	-0.26%
HONG KONG	17,485.98	272.11	1.58%
KOREA	2,408.73	5.13	0.21%
SINGAPORE	3,174.39	19.29	0.61%
MALAYSIA	1,416.88	1.28	0.09%
CHINA	3,110.48	0.00	0.00%
PHILIPPINES	6,259.95	81.35	1.32%
VIETNAM	1,128.54	14.65	1.32%
INDONESIA	6,888.52	13.69	0.20%
INDIA	65,995.63	364.06	0.55%

SET Daily Trading (THB m)	Buy	Sell	Net
Local Institutions	3,646.01	2,988.30	657.71
Proprietary Trading	3,208.67	3,460.08	-251.41
Foreign Investors	20,391.01	22,029.23	-1,638.22
Local Individuals	13,675.95	12,444.03	1,231.92

Bond Trading - Net (THB m)	Short-term (TM<1Y)	Long-term (TM>1Y)	Total
Asset Mgmt. Companies	4,075.75	79.00	4,154.75
Domestic Companies	39.60	78.96	118.56
Foreign Companies	1,237.93	438.09	1,676.03
Total Trading Value	19,131.81	13,044.38	32,176.19

Fixed Income	Close	Chg	Chg (%)
U.S. Bond Yield - 10Y (%)	4.79	0.05	1.02%

Commodities	Close	Chg	Chg (%)
WTI Crude (Nymex) (US\$/bbl)	82.79	0.48	0.58%
Brent Crude (US\$/bbl)	84.58	0.51	0.61%
Singapore GRM (US\$/bbl)	4.59	0.14	3.15%
Newcastle Coal (US\$/ton)	138.50	-0.50	-0.36%
Gold (Comex) (US\$/oz)	1830.20	13.60	0.75%
Baltic Dry Index	1929.00	102.00	5.58%

CURRENCY	Close	Chg	Chg (%)
USD/THB	36.98	0.06	0.16%
USD/JPY	149.22	0.76	0.52%
EUR/USD	1.06	0.01	0.51%

Source : Aspen, Bloomberg, ThaiBMA, Refinitiv

Technical Pick

กลยุทธ์ : SET Index ในระยะสั้นมีโอกาสปรับลงไปทดสอบแนวรับที่ 1430 และ 1420 แต่เราแนะนำให้ใช้เป็นจังหวะในการเข้าซื้อหุ้นเพื่อคาดหวังการฟื้นตัว โดยมีแนวต้านที่ 1460 ถ้าสามารถทะลุผ่านขึ้นไปได้ จะมีแนวต้านถัดไปที่ 1500 และ 1520 เป็นเป้าหมายขายทำกำไร

KTB

แนวรับ : 19.30 และ 19.00
 แนวต้าน : 19.80 และ 20.40
 STOP LOSS ถ้าราคาหุ้นปิดต่ำกว่า 18.70

MENA

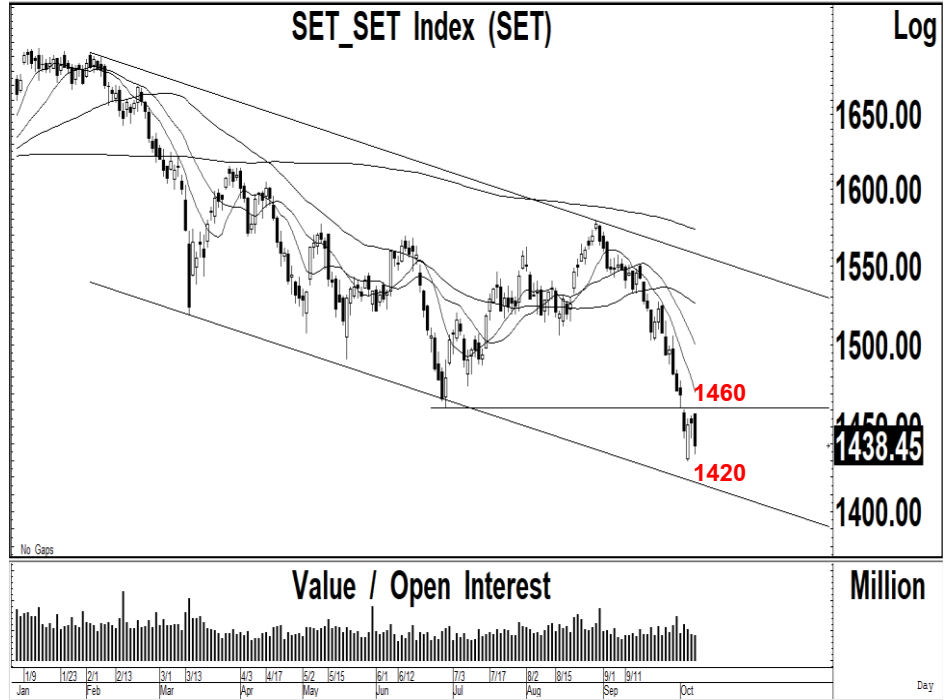
แนวรับ : 1.85 และ 1.82
 แนวต้าน : 1.95 และ 2.00
 STOP LOSS ถ้าราคาหุ้นปิดต่ำกว่า 1.76

บริษัทหลักทรัพย์ ซีจีเอส-ซีไอเอ็มบี (ประเทศไทย) จำกัด เป็นผู้จัดทำและรับประกันการจำหน่าย หุ้นสามัญเพิ่มทุนของบมจ. สามารถ เอวิเอชั่น ไซลูชั่นส์ (SAV) ซึ่งมี บมจ. สามารถคอร์ปอเรชั่น (SAMART) เป็นผู้ถือหุ้น ท่านสามารถดูรายละเอียดจากหนังสือชี้ชวนการเสนอขายของหลักทรัพย์ดังกล่าว การลงทุนมีความเสี่ยงขึ้นอยู่กับดุลยพินิจของผู้ลงทุน

Technical highlights

SET Index : ซื้อที่แนวรับ 1430 และ 1420

ทิศทางตลาด : SET Index ปิดที่ 1,438.45 จุด ลดลง 14.10 จุด มูลค่าการซื้อขาย 40,921 ล้านบาท ตลาดหุ้นไทยเมื่อสัปดาห์ที่ผ่านมาปรับตัวลดลงเกิดสัญญาณขายทางเทคนิคลงไปทดสอบแนวรับสำคัญที่ 1430 ก่อนที่จะฟื้นตัวกลับขึ้นไป แต่ยังไม่สามารถทะลุผ่านแนวต้านที่ 1460 ขึ้นไป



Daily: ปรับตัวลดลงเกิดสัญญาณขายทางเทคนิค หลังจากฟื้นตัวเข้าใกล้แนวต้านที่ 1460 แต่ยังไม่สามารถทะลุผ่านขึ้นไปได้ ทำให้แนวโน้มในระยะสั้นยังมีความเสี่ยงในการปรับตัวลดลงไปทดสอบแนวรับที่ 1430 และ 1420 ตามกรอบแนวโน้มขาลง แต่เราแนะนำให้ใช้เป็นจังหวะในการเข้าซื้อหุ้นเพื่อคาดหวังการฟื้นตัวเหนือแนวรับของกรอบแนวโน้มขาลงกลับขึ้นไป โดยมีแนวต้านที่ 1460-1465 ถ้าสามารถทะลุผ่านขึ้นไปได้ จะมีโอกาสปรับตัวเพิ่มขึ้นไปทดสอบแนวต้านถัดไปที่ 1500 และ 1520

กลยุทธ์ : SET Index ในระยะสั้นมีโอกาสปรับตัวลดลงไปทดสอบแนวรับที่ 1430 และ 1420 แต่เราแนะนำให้ใช้เป็นจังหวะในการเข้าซื้อหุ้นเพื่อคาดหวังการฟื้นตัวเหนือแนวรับสำคัญกลับขึ้นไป โดยมีแนวต้านที่ 1460 ถ้าสามารถทะลุผ่านขึ้นไปได้ จะมีแนวต้านถัดไปที่ 1500 และ 1520 เป็นเป้าหมายขายทำกำไร

Most Active Value:		แนวรับ	แนวต้าน
GULF	สัญญาณขาย แนวโน้มลงทดสอบ 42.00 และ 41.00 แนวต้าน 45.00	42.00 / 41.00	44.00 / 45.00
DELTA	ซื้อที่แนวรับ 80.00 แนวต้าน 84.00 และ 88.00	80.00 / 77.00	83.00 / 84.00
JMT	STOP LOSS หลังปิดต่ำกว่า 45.50 ลงไป แอร์รับถัดไป 44.00 และ 42.50	44.00 / 42.50	46.50 / 47.00
AOT	ซื้อที่แนวรับ 68.00-68.50 แนวต้าน 70.00 และ 71.00	68.50 / 68.00	70.00 / 71.00
KBANK	สัญญาณฟื้นตัว แนวต้าน 130 แนวรับสำคัญ 125 ถ้าหลุดแนวรับถัดไป 120	127 / 125	128 / 130
PTT	ซื้อที่แนวรับ 31.50 และ 31.00 แนวต้าน 33.00	31.50 / 31.00	33.00 / 33.50
BDMS	แนวโน้มขึ้นทดสอบ 28.00 และ 28.50 แนวรับ 27.00	27.00 / 26.50	28.00 / 28.50
JMART	แนวโน้มขึ้นทดสอบ 24.80 และ 26.50 แนวรับสำคัญ 22.30	23.30 / 23.00	24.80 / 26.50
CPALL	แนวโน้มขึ้นทดสอบ 62.00 และ 63.00 แนวรับสำคัญ 59.00	61.00 / 60.50	62.00 / 63.00
BANPU	แนวรับ 7.70 และ 7.50 แนวต้าน 8.00-8.10	7.70 / 7.50	8.00 / 8.10

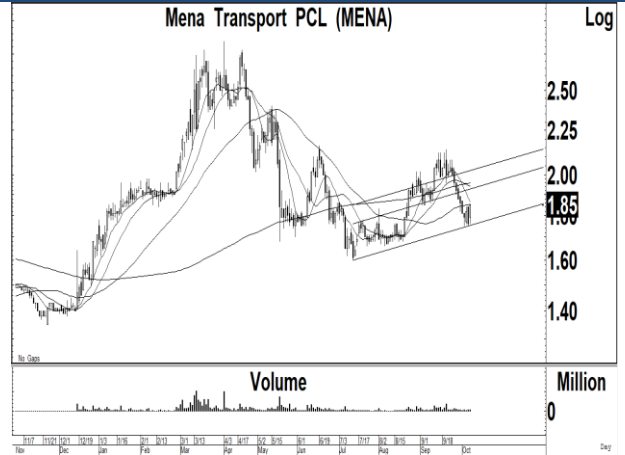
Krungthai (KTB TB; THB 19.30) – ชื้อ

- แนวรับ : 19.30 และ 19.00
- แนวต้าน : 19.80 และ 20.40
- ราคาหุ้นปรับตัวเพิ่มขึ้นเกิดสัญญาณพื้นตัวทางเทคนิค พร้อมด้วยปริมาณการซื้อขายที่เพิ่มสูงขึ้น หลังจากปรับตัวลดลงไปทดสอบแนวรับของกรอบแนวโน้มขาขึ้นเหนือเส้นค่าเฉลี่ย 200 วัน ทำให้แนวโน้มหลักยังมีโอกาสปรับตัวเพิ่มขึ้นต่อเนื่อง
- MACD ปรับตัวเพิ่มขึ้นเหนือเส้นค่าเฉลี่ยในแดนลบ เครื่องมือทางเทคนิคชี้วัดแนวโน้มขาขึ้นปรับตัวเพิ่มขึ้นเหนือแนวโน้มลง RSI ปรับตัวเพิ่มขึ้นเหนือระดับ 50
- แนะนำซื้อ KTB โดยมีแนวรับที่ 19.30 และ 19.00 เพื่อคาดหวังการปรับตัวเพิ่มขึ้นไปทดสอบแนวต้านที่ 19.80 และ 20.40 เป็นจุดขายทำกำไร
- STOP LOSS ถ้าราคาหุ้นปิดต่ำกว่า 18.70



Mena Transport (MENA TB; THB 1.85) – ชื้อ

- แนวรับ : 1.85 และ 1.82
- แนวต้าน : 1.95 และ 2.00
- ราคาหุ้นปรับตัวเพิ่มขึ้นเกิดสัญญาณพื้นตัวทางเทคนิค พร้อมด้วยปริมาณการซื้อขายที่เพิ่มสูงขึ้น หลังจากปรับตัวลดลงไปทดสอบจุดต่ำสุดเดิม ทำให้แนวโน้มหลักยังมีโอกาสปรับตัวเพิ่มขึ้นต่อเนื่อง
- MACD ปรับตัวลดลงต่ำกว่าเส้นค่าเฉลี่ยที่ระดับ 0 เครื่องมือทางเทคนิคชี้วัดแนวโน้มลงเคลื่อนไหวเหนือแนวโน้มขึ้น RSI ปรับตัวลดลงต่ำกว่าระดับ 50
- แนะนำซื้อ MENA โดยมีแนวรับที่ 1.85 และ 1.82 เพื่อคาดหวังการปรับตัวเพิ่มขึ้นไปทดสอบแนวต้านที่ 1.95 และ 2.00 เป็นจุดขายทำกำไร
- STOP LOSS ถ้าราคาหุ้นปิดต่ำกว่า 1.76



Trading Pick Follow up:

		แนวรับ	แนวต้าน
SGC	แนวโน้มขึ้นทดสอบ 1.88 และ 1.95 แนวรับสำคัญ 1.62	1.72 / 1.70	1.88 / 1.95
RABBIT	แนวโน้มขึ้นทดสอบ 0.72 และ 0.80 แนวรับสำคัญ 0.62	0.63 / 0.62	0.72 / 0.80
JMART	แนวโน้มขึ้นทดสอบ 24.80 และ 26.50 แนวรับสำคัญ 22.30	23.30 / 23.00	24.80 / 26.50
XO	แนวโน้มขึ้นทดสอบ 33.50 และ 35.00 แนวรับสำคัญ 28.50	29.50 / 28.50	33.50 / 35.00
JMT	STOP LOSS หลังปิดต่ำกว่า 45.50 ลงไป แรรับถัดไป 44.00 และ 42.50	44.00 / 42.50	46.50 / 47.00
ILM	แนวโน้มขึ้นทดสอบ 24.20 และ 25.00 แนวรับสำคัญ 22.70	23.50 / 23.20	24.20 / 25.00
TIDLOR	แนวโน้มขึ้นทดสอบ 21.40 และ 22.00 แนวรับสำคัญ 19.70	20.20 / 19.70	21.40 / 22.00
ASIAN	แนวโน้มขึ้นทดสอบ 8.00 และ 8.20 แนวรับสำคัญ 7.05	7.45 / 7.30	8.00 / 8.20

Thailand Derivative Market

SET50 Index Futures

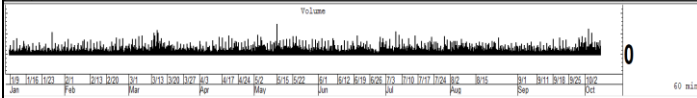
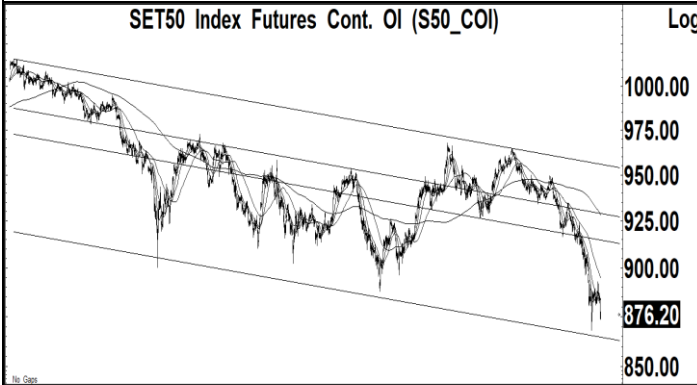
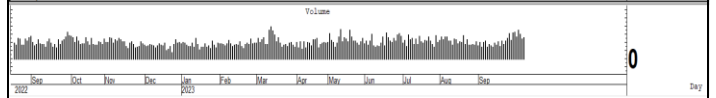
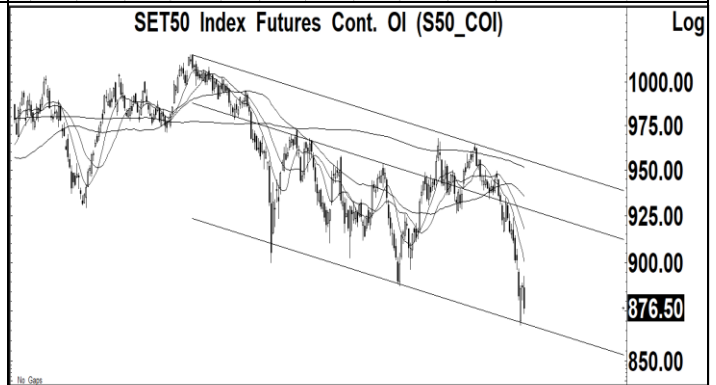
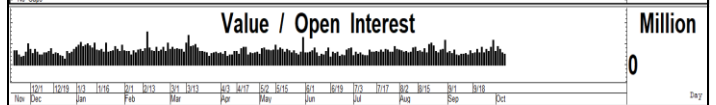
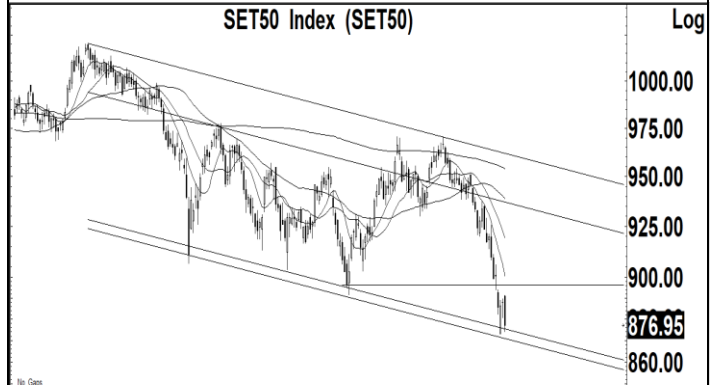
S50Z23:876.50 ปรับตัวลดลงเกิดสัญญาณขายทางเทคนิคในระยะสั้น หลังจากปรับตัวเพิ่มขึ้นทะลุผ่านแนวต้านที่ 890 ขึ้นไป ซึ่งเรานำให้ Open Long ต่อเนื่อง เพื่อคาดหวังการปรับตัวเพิ่มขึ้นไปทดสอบแนวต้านที่ 900 และ 910 ในขณะที่การปรับตัวลดลงต่ำกว่า 880 ลงไป ทำให้แนวโน้มในระยะสั้นยังมีความเสี่ยงในการปรับตัวลดลงไปทดสอบแนวรับที่ 870

แนวรับ : 875 และ 870

แนวต้าน : 880 และ 890

คำแนะนำ: เราแนะนำให้ STOP LOSS สถานะ Long ใน S50Z23 ออกไปก่อน หลังจากหลุดแนวรับ 880 แนวรับถัดไป 870

STOP LOSS สถานะ Long หลังจาก S50Z23 ปรับตัวลดลงต่ำกว่า 880



Thailand Derivative Market

Gold Spot:1832.54 ราคาทองคำปรับตัวเพิ่มขึ้นเกิดสัญญาณฟื้นตัวทางเทคนิคเหนือแนวรับของกรอบแนวโน้มขาลงที่ 1820 ซึ่งเราคาดว่า การปรับตัวลดลงไปทดสอบแนวรับที่ 1820-1825 น่าจะเป็นเป้าหมายในการปรับตัวลดลง และมีโอกาสฟื้นตัวกลับขึ้นไป โดยมีแนวต้านที่ 1850 และ 1880 แต่มีแนวรับสำคัญที่ 1820 ในขณะที่ค่าเงินบาทปรับฐานปรับตัวลดลงหลังทดสอบแนวต้านที่ 37.00 และมีแนวรับที่ 36.60

แนวรับ : 1855 และ 1850

แนวต้าน : 1870 และ 1885

คำแนะนำ: เราแนะนำให้ Open Long ใน GOZ23 ที่แนวรับ 1850-1855 เพื่อคาดหวังการปรับตัวเพิ่มขึ้นไปทดสอบแนวต้านที่ 1885 และ 1900

STOP LOSS สถานะ Long ถ้า GOZ23 ปรับตัวลดลงต่ำกว่า 1845

GF10V23 แนวรับ 32100 และมีแนวต้าน 32400

10 Baht Gold Futures Cont. OI (GF10_COI)



Gold Spot Price,RT (IQXGL)



US Dollar/Thai Baht,RT (IQXUSTB)



Thailand Derivative Market

AOTZ23

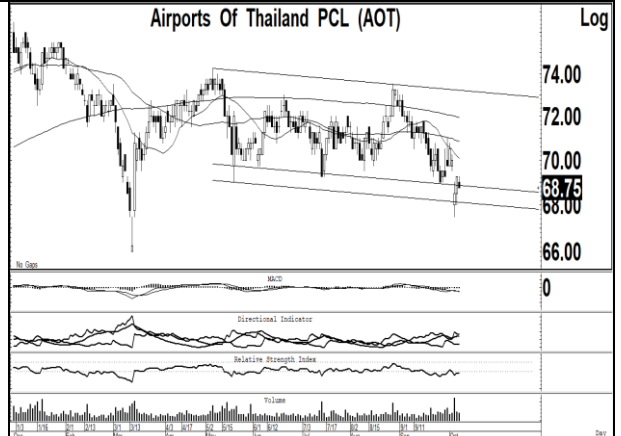
ราคาหุ้นปรับตัวเพิ่มขึ้นเกิดสัญญาณฟื้นตัวทางเทคนิคเหนือแนวรับของกรอบแนวโน้มขาลงที่ 68.00 หลังจากปรับตัวเพิ่มขึ้นไปทดสอบแนวต้านของเส้นค่าเฉลี่ย 200 วัน ทำให้แนวโน้มในระยะสั้นยังมีโอกาสปรับตัวเพิ่มขึ้นต่อเนื่องไปทดสอบแนวต้านที่ 70.00 และ 71.00 โดยมีแนวรับสำคัญที่ 67.50

แนวรับ : 68.00 และ 67.50

แนวต้าน : 70.00 และ 71.00

คำแนะนำ: เราแนะนำให้ Open Long ใน AOTZ23 ที่แนวรับ 68.00-68.50 เพื่อคาดหวังการปรับตัวเพิ่มขึ้นไปทดสอบแนวต้านที่ 70.00 และ 71.00

STOP LOSS สถานะ Long ถ้า AOTZ23 ปรับตัวลดลงต่ำกว่า 67.50



BANPUZ23

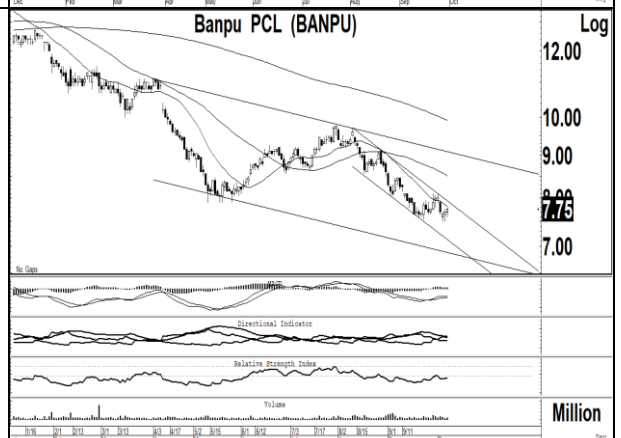
ราคาหุ้นเคลื่อนไหวในกรอบแคบที่แนวรับ 7.70 หลังจากปรับตัวลดลงเกิดสัญญาณขายทางเทคนิคลงไปทดสอบแนวรับสำคัญที่ 7.65 โดยมีแนวต้านที่ 8.00 ถ้าสามารถปรับตัวเพิ่มขึ้นทะลุผ่านขึ้นไปได้ จะมีโอกาสปรับตัวเพิ่มขึ้นไปทดสอบแนวต้านถัดไปที่ 8.40 และ 8.70 แต่มีแนวรับสำคัญที่ 7.60

แนวรับ : 7.75 และ 7.60

แนวต้าน : 7.80 และ 8.00

คำแนะนำ: เราแนะนำให้ Open Long ใน BANPUZ23 ที่แนวรับ 7.75 เพื่อคาดหวังการปรับตัวเพิ่มขึ้นไปทดสอบแนวต้านที่ 8.00 และ 8.40

STOP LOSS สถานะ Long ถ้า BANPUZ23 ปรับตัวลดลงต่ำกว่า 7.60



DELTAZ23X

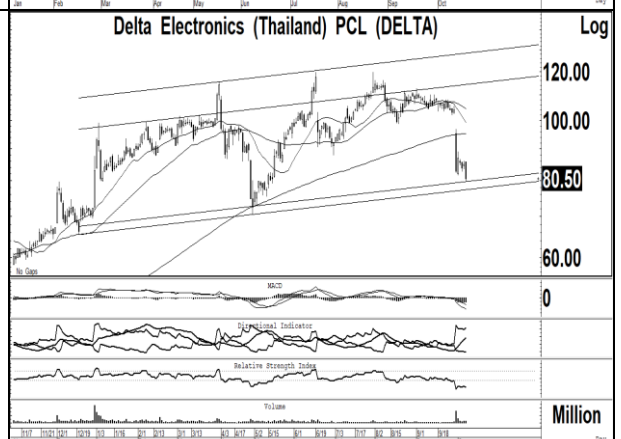
ราคาหุ้นปรับตัวลดลงเกิดสัญญาณขายทางเทคนิคลงไปทดสอบแนวรับที่ 80.00 หลังจากพยายามฟื้นตัวกลับขึ้นไปทดสอบแนวต้านที่ 86.00 แต่เราคาดว่า การปรับตัวลดลงไปทดสอบแนวรับที่ 80.00 และ 77.00 น่าจะมีโอกาสฟื้นตัวทางเทคนิคในระยะสั้นไปทดสอบแนวต้านที่ 84.0 และ 88.00

แนวรับ : 80.00 และ 77.00

แนวต้าน : 84.00 และ 88.00

คำแนะนำ: เราแนะนำให้ Open Long ใน DELTAZ23X ที่แนวรับ 80.00 เพื่อคาดหวังการปรับตัวเพิ่มขึ้นไปทดสอบแนวต้านที่ 84.00 และ 88.00

STOP LOSS สถานะ Long ถ้า DELTAZ23X ปรับตัวลดลงต่ำกว่า 77.00



ข่าวเด่นรอบวัน

AH	<p>AH อีวีต้นแรงกวาดยอดขายเอ็มจีแรง</p> <p>AH ลั่นอุตสาหกรรมยานยนต์คึกคัก ปีหน้าถึงเวลาผลิอีวีในประเทศ รับผิดชอบต่อเข้าล่วงหน้า 12 เดือน ต้นกำลังผลิตปีหน้าเต็ม 100% ชูดีมานต์ใช้งานอีวีเพิ่ม แยมเป็นตัวแทนจำหน่าย MG ยอดแรง ตลาดต่างประเทศดี ทั้งปีรายได้โต 10-15% –ทันหุ้น</p>
CKP	<p>CKP ระดับน้ำทรงตัวสูง ผลิตรกระแสไฟฟ้าทะยาน</p> <p>CKP รับอานิสงส์น้ำเหนือเขื่อนน้ำยมยังทรงตัวสูง มีแนวโน้มเร่งขึ้นต่อเนื่องในเดือนตุลาคม หนุนกำลังการผลิตกระแสไฟฟ้าพุ่ง ชี้ดีต่อเนื่องไตรมาส 4/2566 แถมยังสามารถบริหารจัดการน้ำช่วงไตรมาส 1/2567 ได้มีประสิทธิภาพมากขึ้น –ทันหุ้น</p>
HFT	<p>HFT ออเดอร์ทะลักยุโรปสต็อกสินค้ารับทรัพย์บาทอ่อน</p> <p>HFT รับอานิสงส์บาทอ่อนค่า ขณะที่ยุโรปเติมสต็อกจอร์จรถจักรยานยนต์ ต้นกำลังซื้อล้นถึง Q4/2566 ขณะที่ Q3/2566 รับผิดชอบต่อผลิตจอร์จรถมอเตอร์ไซค์ไฟฟ้าและจอร์จรถกอล์ฟไฟฟ้าล้นใหญ่ หนุนยอดขายครึ่งปีหลังโตเด่น มั่นใจรักษามาร์จิ้นระดับที่น่าพอใจ แม้รายได้รวมมีแนวโน้มทรงตัว –ทันหุ้น</p>
TFG	<p>TFG บริโภคกลับมาก็คัก ผ่านจุดต่ำ-ราคาหมูแดง</p> <p>TFG ธุรกิจผ่านจุดต่ำสุด ออเดอร์ฟื้นตัวต่อเนื่อง บริโภคปลายปีคึก มั่นใจท่องเที่ยวยังรับอานิสงส์ฟรีวีซ่าจีน-คาชัตสถาน หนุนยอดขายสดใส เดินหน้าเปิดสาขาร้านค้าปลีก "ไทยฟู้ดส์ เฟรช มาร์เก็ต" 400 สาขา ยื่นเป้าหมายในปี 2566 โต 10% –ทันหุ้น</p>
FTI	<p>FTI รายได้ 1.45 พันล.ตีลพันธบัตรหนุนโต</p> <p>FTI วางแผน 3 ปี (2567-2569) รายได้แตะ 1.45 พันล้านบาท เติบโตเฉลี่ย 20% ต่อปี จากสิ้นปี 2566 คาดทำได้ 800 ล้านบาท พร้อมใส่เกียร์ ขยายการลงทุนขยายสาขา Water Store และ Aquatek Shops ต่อเนื่อง หวังเพิ่มฐานลูกค้าไฮเอนด์แถมตีลพันธบัตรลงทุนโปรเจกต์ใหม่ –ทันหุ้น</p>
ECF	<p>ECF เริ่มเข้าสู่ปีทองธุรกิจ พันจุดต่ำสุดส่งออกพุ่ง 90%</p> <p>ECF ลั่นปีหน้าปีทอง คาดยอดส่งออกกลับมาพุ่งขึ้น 80-90% จากปีนี้ หลังผนึกพันธมิตรเฟอร์นิเจอร์รายใหญ่ในอเมริกา เตรียมเปิดกระเปาะรับทรัพย์ฐานลูกค้าใหม่ เล็งคลอডโปรดักต์ทำเงินเพียบ ส่วนในประเทศทิศทางยังดีต่อเนื่อง –ทันหุ้น</p>
KWM	<p>KWM บินลัดฟ้าลุยงานใหญ่ เจาะตลาดยุโรป-ไอซีซีชันดิน</p> <p>KWM ส่งซิงกบโป้กั๋ยสดใส ไอซีซีชันเกษตรหนุนงบพู่ ฟากบอสใหญ่ "เอกพันธ์ วนโกสุม" วางแผนเจาะตลาดยุโรป เตรียมบินลัดฟ้าออกงานแสดงสินค้าเยอรมนี อิตาลี บักรงสัดส่วนรายได้ปี 2567 แตะ 30-40% คอนเฟิร์มผลงานปีนี้เข้าเป้าโต 15% –ทันหุ้น</p>

ข่าวเด่นรอบวัน

<p>BAFS</p>	<p>BAFS ลั่นเตือนน้ำมันตามเป้า คีลซ้อโรงไฟฟ้าเติมพอร์ต</p> <p>BAFS ยังมั่นใจปี 2566 ปริมาณเติมน้ำมัน 4.2 พันล้านลิตร ซึ่งรัฐให้ความเชื่อมั่นการท่องเที่ยว จะดีต่อเนื่องไตรมาส 4/2566 เผย 9 เดือน ทำได้แล้วกว่า 3.15 พันล้านลิตร ธุรกิจขนส่งน้ำมันผ่านท่อทำได้ดี ปีนี้ล็อกเป้าที่ 750 ล้านลิตร เผยปีหน้าจะส่งมอบรถเติมน้ำมันอากาศยานเป็นระบบไฟฟ้า 7 คัน พร้อมอุปกรณ์โกยรายได้เข้าพอร์ต ลุยศึกษาธุรกิจไปโอเจทต่อเนื่อง ย้ำมีคีส้อกิจการโรงไฟฟ้าพลังงานทดแทน คาดสรุปต้นปีหน้า –ทันหุ้น</p>
<p>DRT</p>	<p>DRT ขยับราคามาร์จิ้นฟู 27% ชูอสังหาขยายลงทุนด้านธุรกิจ</p> <p>DRT เล็งทยอยปรับขึ้นราคาผลิตภัณฑ์บางรายการ เพื่อให้เหมาะสมกับราคาต้นทุนการผลิตที่ขยายตัวขึ้น หวังรักษาระดับอัตรากำไรขั้นต้นในปี 2566 ไว้ได้ตามเป้าหมายที่วางไว้ 25-27% คงเป้าหมายยอดขายปี 2566 เติบโต 5% มองยอดขายโค้งสุดท้ายปีนี้โดดเด่นหลังเข้าไฮซีซั่น ลั่นอสังหาขยายลงทุนโครงการใหม่ด้านธุรกิจ –ทันหุ้น</p>
<p>III</p>	<p>III ลุ้นโลจิสติกส์ฟื้น Q4 ระบุบริการปักหมุดเอเชีย</p> <p>บ๊อบอส III "ทิพย์ ตาลาล" มองไตรมาสที่ 4/2566 คาดว่าธุรกิจโลจิสติกส์ โตได้ดี เข้าสู่เทศกาลไฮซีซั่นของการท่องเที่ยว และธุรกิจขนส่ง เตรียมนำบริษัท เอเชีย เน็ตเวิร์ค อินเตอร์เนชั่นแนล จำกัด (มหาชน) หรือ ANI เข้าระดมทุนอยู่ระหว่างการพิจารณาช่วงเวลาเสนอขายที่เหมาะสม –ทันหุ้น</p>
<p>WAVE</p>	<p>WAVE ขายหุ้น BCG รับทรัพย์ 81.12 ล้าน ดึง BROOK ต่อยอด</p> <p>บอร์ด WAVE อนุมัติขายหุ้น BCG จำนวน 1,300,000 หุ้น คิดเป็น 26% หรือมูลค่ารวม 81,120,000 บาท ให้กับ BROOK อีกทั้งเป็นพันธมิตรทางธุรกิจเพื่อเพิ่มขีดความสามารถในการแข่งขัน รวมถึงโอกาสในการเข้าถึง Green Financing หนุนผู้ประกอบการพัฒนาโครงการลดการปล่อยคาร์บอน สู่เป้าหมาย Net Zero –ทันหุ้น</p>
<p>RBF</p>	<p>RBF ตลาดต่างแดนหนุน Q4 ลุยอัปเดตส่วนรายได้เป็น 40%</p> <p>RBF มองผลงานโค้งสุดท้ายเติบโตต่อเนื่อง จากแรงหนุนยอดขายต่างประเทศเติบโตโดดเด่น มั่นใจผลการดำเนินงานปี 2566 เติบโตเป็น Double Digit จากปีก่อนรายได้ 3,968.31 ล้านบาท ลุยเพิ่มสัดส่วนรายได้ต่างประเทศเป็น 40% จากปัจจุบัน 30% เตรียมเปิดโรงงานใหม่อินเดียไตรมาส 1/2567 –ทันหุ้น</p>
<p>IND</p>	<p>IND จับตารัฐเคาะบิกโปรเจกต์ ธุรกิจออกแบบเทิร์นอะราวด์</p> <p>IND จับตารัฐเคาะบิกโปรเจกต์ สบช่องโกยงานเข้าพอร์ต ตั้งเป้าแบ็กล็อกโต 10-15% จากปัจจุบัน 2 พันล้านบาท เชื่อบริษัท "สุรินทร์ โซนี่" เชื้อปีหน้าเป็นปีแห่งการเทิร์นอะราวด์ธุรกิจก่อสร้าง ออกแบบ คุมงาน พร้อมแย้มแผนลงทุนธุรกิจใหม่ –ทันหุ้น</p>

NVDR Trading

ประจำวันที 6 ตุลาคม 2566

NVDR TOP Value		NVDR TOP Value	
Top 25 NVDR Net Buy		Top 25 NVDR Net Sell	
1. KBANK	433,887,828	1. GULF	-297,049,491
2. DELTA	173,756,084	2. JMT	-198,254,688
3. BANPU	128,940,040	3. MTC	-195,884,575
4. BBL	97,555,750	4. AOT	-156,360,054
5. KTB	90,987,759	5. SCB	-150,337,723
6. JMART	84,778,100	6. CPALL	-132,651,839
7. CRC	74,025,589	7. BDMS	-129,191,771
8. SIRI	64,915,589	8. HANA	-96,781,061
9. OR	44,861,521	9. SAWAD	-71,545,810
10. GPSC	43,390,396	10. CPN	-67,716,612
11. SINGER	41,002,650	11. BGRIM	-63,582,172
12. CHG	30,418,386	12. PTTEP	-60,740,893
13. ADVANC	27,874,100	13. PTT	-57,202,749
14. CBG	24,505,509	14. OSP	-57,189,463
15. AWC	22,367,616	15. SISB	-49,495,950
16. IVL	20,704,778	16. SPRC	-48,060,950
17. AMATA	18,305,315	17. SAPPE	-46,214,600
18. EGCO	17,959,350	18. TISCO	-46,163,744
19. BJC	17,042,441	19. TTB	-37,196,882
20. BH	16,013,577	20. XO	-35,748,944
21. BCPG	14,797,780	21. SPALI	-35,317,180
22. KCG	14,134,076	22. MINT	-35,254,625
23. VGI	12,572,561	23. KCE	-33,450,836
24. PTTGC	12,468,873	24. EA	-30,622,319
25. ICHI	12,231,277	25. TIDLOR	-29,983,000

NVDR TOP Volume		NVDR TOP Volume	
Top 25 NVDR Net Buy		Top 25 NVDR Net Sell	
1. SIRI	39,878,552	1. TTB	-21,962,956
2. AKS	17,500,000	2. RABBIT	-7,253,600
3. BANPU	16,712,430	3. GULF	-6,775,451
4. XPG	9,118,806	4. SPRC	-5,822,300
5. CHG	9,113,280	5. GUNKUL	-5,607,960
6. PRIME	8,582,701	6. MTC	-5,510,200
7. AWC	6,123,900	7. BDMS	-4,755,657
8. VGI	5,532,595	8. JMT	-4,143,310
9. KTB	4,697,901	9. ERW	-3,145,010
10. SGC	4,543,100	10. IRPC	-2,761,890
11. JMART	3,543,500	11. OSP	-2,358,472
12. B	3,455,000	12. BGRIM	-2,347,097
13. KBANK	3,407,099	13. AOT	-2,267,641
14. SINGER	3,191,945	14. BWG	-2,243,300
15. OR	2,488,813	15. CPALL	-2,172,568
16. DELTA	2,291,804	16. BTS	-2,053,248
17. NEWS	2,266,200	17. SPALI	-1,822,000
18. CRC	1,893,701	18. PSL	-1,810,700
19. BCPG	1,591,800	19. PTT	-1,794,378
20. AAV	1,288,260	20. PSG	-1,771,700
21. KCG	1,192,398	21. PLANB	-1,674,900
22. GPSC	1,037,398	22. SAWAD	-1,661,590
23. SC	1,037,120	23. SISB	-1,593,500
24. HMPRO	933,985	24. HANA	-1,579,201
25. COCOCO	920,626	25. SCB	-1,478,807

ยอดสะสม 5 วันย้อนหลัง 2 ตุลาคม - 6 ตุลาคม 2566

NVDR TOP Value		NVDR TOP Value	
Top 25 NVDR Net Buy		Top 25 NVDR Net Sell	
1. ADVANC	845,124,740	1. SCB	-1,117,661,829
2. GULF	424,114,654	2. AOT	-834,124,633
3. BDMS	403,061,222	3. PTTEP	-699,381,644
4. CRC	393,625,274	4. CPALL	-534,220,985
5. BANPU	235,595,662	5. LH	-468,898,988
6. DELTA	221,449,085	6. KTB	-380,588,428
7. IVL	127,745,268	7. TOP	-328,892,958
8. JMART	96,100,939	8. HANA	-327,819,694
9. OR	95,201,609	9. MTC	-285,465,650
10. BCP	94,098,350	10. SCGP	-280,149,309
11. TLI	89,888,644	11. SPRC	-248,298,915
12. CHG	78,876,721	12. TISCO	-234,079,535
13. BCH	66,512,046	13. CPF	-220,528,137
14. BJC	64,685,586	14. SCC	-212,104,651
15. CPAXT	59,988,634	15. JMT	-208,095,045
16. WHA	56,685,073	16. KTC	-190,891,826
17. BH	55,136,718	17. OSP	-154,223,691
18. ICHI	55,053,397	18. TTB	-146,922,290
19. BBL	54,619,671	19. BTS	-143,782,529
20. TU	52,455,426	20. TIDLOR	-141,470,592
21. SINGER	48,879,896	21. COM7	-136,124,481
22. VGI	47,904,247	22. SISB	-130,296,050
23. III	46,788,949	23. PTTGC	-128,742,997
24. EA	45,708,066	24. SAWAD	-103,681,233
25. CPN	45,009,561	25. SIRI	-96,307,772

NVDR TOP Volume		NVDR TOP Volume	
Top 25 NVDR Net Buy		Top 25 NVDR Net Sell	
1. PSG	33,087,800	1. TTB	-87,004,685
2. BANPU	30,623,864	2. LH	-60,942,271
3. CHG	23,824,059	3. SIRI	-55,909,071
4. VGI	21,585,300	4. SPRC	-29,160,600
5. AKS	17,132,597	5. KTB	-20,329,982
6. B	16,021,900	6. BTS	-19,946,814
7. BDMS	14,448,781	7. AOT	-12,084,529
8. XPG	12,117,141	8. CPF	-11,073,730
9. WHA	11,124,725	9. SCB	-10,941,487
10. PRIME	10,644,101	10. PLANB	-8,963,400
11. RABBIT	10,297,765	11. GUNKUL	-8,904,972
12. CRC	9,805,275	12. CPALL	-8,860,628
13. GULF	9,326,749	13. MTC	-8,039,700
14. TRC	9,287,500	14. SCGP	-7,662,675
15. BEAUTY	8,257,400	15. TIDLOR	-7,206,775
16. TLI	7,183,782	16. TOP	-6,830,239
17. CGH	6,358,500	17. GJS	-6,811,000
18. CV	6,211,802	18. OSP	-6,252,414
19. SGC	6,074,292	19. TPIPL	-5,508,244
20. OR	5,313,676	20. QH	-5,446,600
21. PPPM	5,150,500	21. HANA	-5,310,060
22. KSL	5,107,300	22. ERW	-5,240,384
23. IVL	5,059,442	23. PSL	-4,834,400
24. III	4,163,334	24. NEX	-4,562,100
25. JMART	4,032,193	25. AWC	-4,558,533

Source : SETSMART

ข้อมูลแบบรายงานการเปลี่ยนแปลงการถือหลักทรัพย์ของผู้บริหาร (แบบ 59) Change by Management

Date of report		06 October, 2023		Source : กลต. (SEC)		
ชื่อบริษัท	ชื่อผู้บริหาร	วิธีการได้มา/จำหน่าย	ประเภทหลักทรัพย์	วันที่ได้มา/จำหน่าย	จำนวน	ราคา
BGT	นาย นพดล ธรรมวิณะ	ซื้อ	หุ้นสามัญ	05/10/2566	14,600	0.91
BLC	นาย สุวิทย์ งามภูพันธ์	ซื้อ	หุ้นสามัญ	29/09/2566	90,000	5.09
BOFFICE	นางสาว สโรชา มินสุข	ซื้อ	หน่วยทรัสต์	05/10/2566	20,000	5.10
EP	นาย ยุทธ ชินสุภคกุล	ซื้อ	หุ้นสามัญ	05/10/2566	107,900	2.91
GFC	ว่าที่ ร้อยตรี วรวิทย์ น้าขาว	ซื้อ	หุ้นสามัญ	02/10/2566	6,500	9.78
GFC	ว่าที่ ร้อยตรี วรวิทย์ น้าขาว	ซื้อ	หุ้นสามัญ	03/10/2566	500	9.25
ICN	นาย วิรัตน์ รุ่งเรืองบริบูรณ์	ซื้อ	หุ้นสามัญ	03/10/2566	10,000	2.80
JR	นาย จริญญา วิวัฒนาเกษภาวดี	ซื้อ	หุ้นสามัญ	05/10/2566	18,000	5.44
KSL	นาย จำริญ ชินธรรมมิตร	ซื้อ	หุ้นสามัญ	05/10/2566	200,000	2.78
KUN	นาง ประวีร์รัตน์ เทวอักษร	ซื้อ	หุ้นสามัญ	03/10/2566	20,000	1.83
KUN	นาย คุณา เทวอักษร	ซื้อ	หุ้นสามัญ	03/10/2566	20,000	1.83
MODERN	นาย โยธิน เนื่องจำนงค์	ซื้อ	หุ้นสามัญ	05/10/2566	20,000	2.72
PG	นาง กิตติภรณ์ ชัยถาวรเสถียร	ซื้อ	หุ้นสามัญ	05/10/2566	21,000	8.60
PIN	นาย สุเรนทร์ สุวรรณวงศ์กิจ	ซื้อ	หุ้นสามัญ	04/10/2566	30,000	4.10
PRIN	นาย ปริญญา โกวิทจินดาชัย	ซื้อ	หุ้นสามัญ	05/10/2566	11,200	2.91
SELIC	นาย เอก สุวัฒน์พิมพ์	ซื้อ	หุ้นสามัญ	03/10/2566	36,300	2.27
SFLEX	นาย ปรินทร์ธรรม์ อภิธนาศรีวงศ์	ซื้อ	หุ้นสามัญ	05/10/2566	110,000	3.26
SIRI	นาย อุทัย อุทัยแสงสุข	ซื้อ	หุ้นสามัญ	05/10/2566	200,000	1.66
SPA	นาย ภูมิพันธ์ บุญญาประมัย	ซื้อ	หุ้นสามัญ	04/10/2566	500,000	12.60
SYNTEC	นาย ณยศ ปิสิญธนกุล	ซื้อ	หุ้นสามัญ	02/10/2566	50,000	1.61
SYNTEC	นาย ณยศ ปิสิญธนกุล	ซื้อ	หุ้นสามัญ	03/10/2566	50,000	1.60
TSTE	นาย ประภาส ชุตินวาร์พันธ์	ซื้อ	หุ้นสามัญ	05/10/2566	20,300	9.71
UEC	นาย ไพบูรณ์ เจลิมทรัพย์ากร	ซื้อ	หุ้นสามัญ	05/10/2566	300,000	1.59
WICE	นาย ชูเดช คงสุนทร	ซื้อ	หุ้นสามัญ	05/10/2566	50,000	7.17
YONG	นาย สรรเพชญ์ ศลิษฏ์อรธกร	ซื้อ	หุ้นสามัญ	04/10/2566	100,000	2.02
YONG	นาย คมสัน ศลิษฏ์อรธกร	ซื้อ	หุ้นสามัญ	03/10/2566	20,000	2.08
YONG	นาย คมสัน ศลิษฏ์อรธกร	ซื้อ	หุ้นสามัญ	03/10/2566	20,000	2.10
YONG	นาย คมสัน ศลิษฏ์อรธกร	ซื้อ	หุ้นสามัญ	03/10/2566	20,000	2.10
YONG	นาย ปฏิเวศ ศลิษฏ์อรธกร	ซื้อ	หุ้นสามัญ	05/10/2566	50,000	2.10
YONG	นาย คมสัน ศลิษฏ์อรธกร	ซื้อ	หุ้นสามัญ	05/10/2566	10,000	2.08
AMARIN	นาง ระจัน อุทกะพันธ์ บัญจจุโรจน์	ขาย	หุ้นสามัญ	06/10/2566	138,387,052	4.60
BDMS	นาย พุฒิพงศ์ ปราสาททองโอสถ	ขาย	หุ้นสามัญ	05/10/2566	1,000,000	27.50
HTC	พันเอก พิชร รัตตกุล	ขาย	หุ้นสามัญ	05/10/2566	262,700	15.99
KUN	นาย ไพศาล ตั้งขวณิช	ขาย	ใบสำคัญแสดงสิทธิที่จะซื้อหุ้น	06/10/2566	524,000	0.10
TKC	นาย ปิยะ จิราภาพงศา	ขาย	หุ้นสามัญ	05/10/2566	10,000	26.25
SCM	นาย สิทธิวีร์ เกียรติชวานันต์	รับโอน	หุ้นสามัญ	05/10/2566	20,000,000	-
SCM	นางสาว กมลทิพย์ เกียรติชวานันต์	โอน	หุ้นสามัญ	04/10/2566	20,000,000	-

Revoked by Reporter

Revoked by Reporter

ข้อมูลการขายชอร์ต

6-Oct-2023

หลักทรัพย์	ปริมาณหุ้นที่ขายชอร์ต (หุ้น)	มูลค่าการขายชอร์ต (บาท)	%ปริมาณการขายชอร์ต	%มูลค่าการขายชอร์ต
1 ASW	79500	687,675.00	48.59	48.55
2 GFPT	277900	2,865,270.00	47.99	48.01
3 AEONTS-R	12800	1,951,250.00	42.81	42.82
4 AYUD	800	29,800.00	38.1	38.03
5 HENG	506400	1,207,170.00	36.28	36.29
6 SUPER	4000000	1,800,000.00	33.33	32.96
7 BOL	47600	471,240.00	29.6	29.58
8 S	768800	772,730.00	28.27	28.3
9 WICE	127500	909,085.00	28.24	28.27
10 SAMART	189700	943,980.00	24.67	24.78
11 LANNA	296700	4,402,170.00	24	23.94
12 BLA	456200	12,686,750.00	23.36	23.4
13 SHR	550500	1,429,018.00	23.1	23.07
14 BAY	38600	1,191,975.00	23.07	23.05
15 RATCH-R	1454000	45,056,050.00	22.81	22.75
16 OR	3781800	68,112,930.00	22.25	22.26
17 TMT	4900	32,665.00	21.97	21.91
18 BPP	172700	2,409,920.00	21.87	21.85
19 THANI-R	648700	1,898,014.00	21.39	21.4
20 GUNKUL	6522700	19,233,518.00	20.84	20.83
21 BPP-R	164000	2,293,440.00	20.76	20.79
22 CKP-R	419100	1,329,336.00	20.38	20.36
23 THANI	606200	1,771,676.00	19.99	19.98
24 S-R	531600	532,445.00	19.55	19.5
25 OSP-R	2404900	58,242,570.00	19.48	19.47
26 BGRIM-R	3020000	79,882,000.00	18.93	18.97
27 SPALI	2132800	41,376,320.00	18.76	18.73
28 NCAP	1410500	4,126,278.00	18.36	18.46
29 AH	217200	7,127,250.00	18.16	18.25
30 IRPC	4089200	8,260,184.00	17.82	17.85
31 ADVANC	513400	114,805,100.00	17.8	17.83
32 GJS	649700	149,431.00	17.78	17.68
33 TTA	433900	2,551,745.00	17.52	17.61
34 DCC	850500	1,415,292.00	17.56	17.6
35 MTC-R	3232300	115,075,375.00	17.48	17.58
36 HMPRO	1942200	23,948,000.00	17.54	17.58
37 INTUCH	582500	41,652,300.00	17.52	17.52
38 PTT	6143700	195,488,150.00	17.53	17.52
39 TTA-R	431400	2,516,815.00	17.42	17.37
40 TCAP-R	292800	14,725,400.00	17.33	17.31
41 MAJOR-R	268900	3,800,660.00	17.21	17.21
42 PLAT	89800	267,604.00	17.1	17.06
43 ASP	62000	174,840.00	16.93	16.98
44 LH	4560200	35,071,835.00	16.9	16.91
45 BCH-R	1055900	21,257,870.00	16.67	16.68

หลักทรัพย์	ปริมาณหุ้นที่ขายชอร์ต (หุ้น)	มูลค่าการขายชอร์ต (บาท)	%ปริมาณการขายชอร์ต	%มูลค่าการขายชอร์ต
46 KTC	437200	19,733,050.00	16.48	16.53
47 TRUE-R	6005900	41,387,510.00	16.49	16.52
48 EA-R	1525700	75,269,350.00	16.44	16.46
49 FSMART	101600	912,455.00	16.02	16.01
50 PM	8200	71,340.00	15.38	15.46
51 PTTGC-R	1064600	34,987,925.00	15.54	15.45
52 BTS-R	3615000	25,670,730.00	15.49	15.45
53 CK-R	236000	4,861,390.00	15.28	15.27
54 KGI	76100	342,450.00	15.23	15.25
55 AIE	142300	222,054.00	15.02	15.02
56 M-R	42700	1,857,375.00	15	15.02
57 BAY-R	25000	772,325.00	14.94	14.93
58 SAK	37800	169,524.00	14.77	14.77
59 EPG-R	274700	1,904,245.00	14.76	14.7
60 BAM-R	1311500	13,290,290.00	14.66	14.63
61 STA-R	661100	9,695,080.00	14.62	14.58
62 IRPC-R	3324500	6,710,202.00	14.49	14.5
63 SCC-R	160600	48,732,000.00	14.4	14.41
64 SAWAD	1355100	58,782,750.00	14.03	14.16
65 KKP	480900	25,819,725.00	14.08	14.13
66 RATCH	893900	27,765,325.00	14.03	14.02
67 TKC	139200	3,629,500.00	13.89	13.86
68 CPAXT	456400	14,604,800.00	13.84	13.73
69 IVL	998700	25,278,550.00	13.51	13.54
70 CKP	277800	881,764.00	13.51	13.51
71 RAM-R	5300	221,750.00	13.35	13.33
72 BEM-R	1335800	10,698,320.00	13.3	13.31
73 CPF-R	1849500	36,915,950.00	13.33	13.28
74 KKP-R	448700	24,002,850.00	13.14	13.14
75 TOP	760100	35,402,450.00	13.17	13.13
76 THG	12300	805,650.00	12.83	12.82
77 TPIPL-R	295000	421,708.00	12.8	12.82
78 DITTO	324800	8,337,925.00	12.91	12.77
79 INTUCH-R	423600	30,281,250.00	12.74	12.74
80 AMATA	592700	14,747,480.00	12.63	12.71
81 OSP	1555900	37,708,560.00	12.6	12.6
82 GUNKUL-R	3892200	11,539,728.00	12.43	12.5
83 HTC	91800	1,467,210.00	12.27	12.23
84 TTW	259700	2,315,310.00	12.08	12.08
85 IVL-R	889800	22,508,675.00	12.04	12.06
86 SUPER-R	1412600	649,796.00	11.77	11.9
87 WHAUP	323800	1,212,054.00	11.8	11.76
88 BH-R	239100	62,103,700.00	11.74	11.74
89 COM7	783900	24,694,575.00	11.63	11.65
90 TU	1402600	19,717,130.00	11.53	11.58

หมายเหตุ :- %ปริมาณและมูลค่าการขายชอร์ต เปรียบเทียบกับปริมาณและมูลค่าการซื้อขายแบบ AOM

- " -R " ข้อมูลธุรกรรมขายชอร์ตในเอ็นวีซีอาร์

Source:SETSMART

Equity Index Futures - Trading Volume

6 October 2023

Volume, OI: Contracts

	Foreign Investor		Local Institutions		Local Investor		Total	
	Volume	%	Volume	%	Volume	%	Volume	OI
Long	110,974	36.88%	43,786	14.55%	146,144	48.57%		
Short	115,671	38.44%	43,932	14.60%	141,301	46.96%		
Net	-4,697	-	-146	-	4,843	-	300,904	697,572

7 September 2023 - 6 October 2023 (1 Month)

Volume, OI: Contracts

	Foreign Investor		Local Institutions		Local Investor		Total	
	Volume	%	Volume	%	Volume	%	Volume	OI
Long	3,025,629	45.29%	865,373	12.95%	2,788,919	41.75%		
Short	3,162,959	47.35%	871,889	13.05%	2,645,073	39.60%		
Net	-137,330	-	-6,516	-	143,846	-	6,679,921	697,572

3 January 2023 - 6 October 2023 (YTD)

	Foreign Investor		Local Institutions		Local Investor		Total	
	Volume	%	Volume	%	Volume	%	Volume	OI
Long	19,064,392	39.99%	7,227,400	15.16%	21,383,238	44.85%		
Short	19,385,097	40.66%	7,168,983	15.04%	21,120,950	44.30%		
Net	-320,705	-	58,417	-	262,288	-	47,675,030	697,572

Source: SETSMART

Rights & Benefits

October

Monday	Tuesday	Wednesday	Thursday	Friday
02-Oct	03-Oct	04-Oct	05-Oct	06-Oct
LHHOTEL-XD@0.3	META-XR 10:3@0.24	PTT-XD@0.8 TFMAMA-XD@2.25	RS-XD@0.6 WAVE-W2-XE 1:4.49@0.156	NDX01-XD@0 META-W6-XE 1:1@1
09-Oct	10-Oct	11-Oct	12-Oct	13-Oct
CHAYO-XD(SD)50:1 TTB-XD@0.05	CHAYO-XD@0.00111 CCET-XR 10:7863@1.5		TCAP-XD@1.2 TCAP-P-XD@1.2	
16-Oct	17-Oct	18-Oct	19-Oct	20-Oct
SAV-XD@0.75	JCK-XR 1:1@0.3	BWG-W6-XE 1:1@1	POLAR-XR 2:1@0.01	CV-XR 1:2@1 MBK-W1-XE 1:1.1396@2.6326 CV-XW 2:1
23-Oct	24-Oct	25-Oct	26-Oct	27-Oct
		PLANET-W1-XE 1:1@2		
30-Oct	31-Oct			
ALPHAX-XR 1:1@0.25 B-XW3:1				

Remark *ND - No Dividend, XD - Cash Dividend, XD(ST) - Stock Dividend, XR - Rights for Common, XW - Rights for Warrant, XT - Rights for Transferable Subscription Right, XN - Capital Return, XB - Pre-emptive = Pre-emptive Rights

SOURCES: Stock Exchange of Thailand (SET)

Rights & Benefits

November

Monday	Tuesday	Wednesday	Thursday	Friday
06-Nov	07-Nov	08-Nov	09-Nov	10-Nov
		01-Nov INET-W2-XE 1:1@4.5	02-Nov MC-XD@0.36	03-Nov
13-Nov RS-XW 10:1	14-Nov DOD-W2-XE 1:1.0069@17.8774 TVDH-XW 3:1 ICN-W1-XE 1:1@1	15-Nov	16-Nov CHAYO-XW 10:1	17-Nov
20-Nov	21-Nov	22-Nov MSFT80X-XD@0	23-Nov	24-Nov
27-Nov	28-Nov	29-Nov	30-Nov	TRC-XR 4:1@0.2
			APEX-XR 1:2@0.05	

Remark *ND - No Dividend, XD - Cash Dividend, XD(ST) - Stock Dividend, XR - Rights for Common, XW - Rights for Warrant, XT - Rights for Transferable Subscription Right, XN - Capital Return, XB- Pre-emptive = Pre-emptive Rights

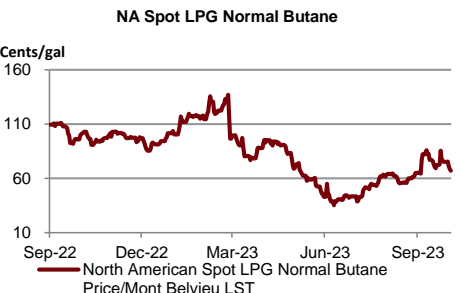
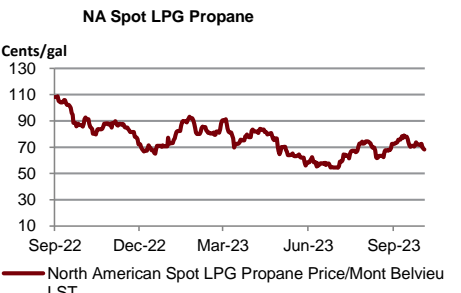
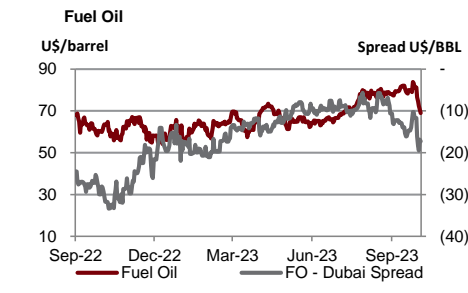
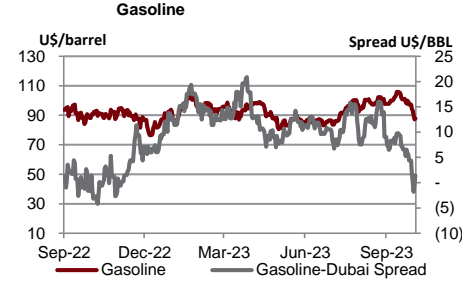
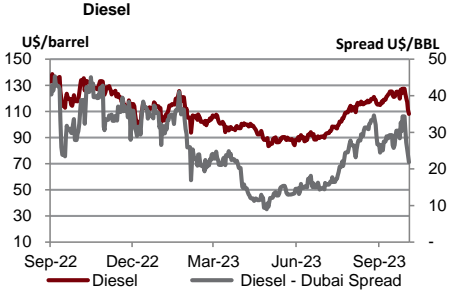
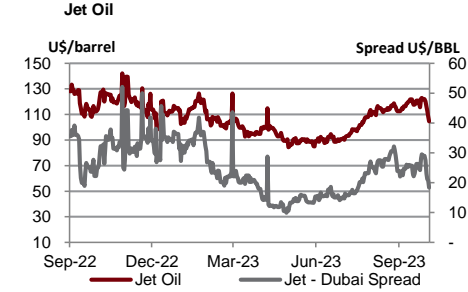
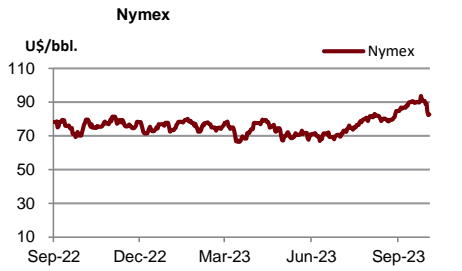
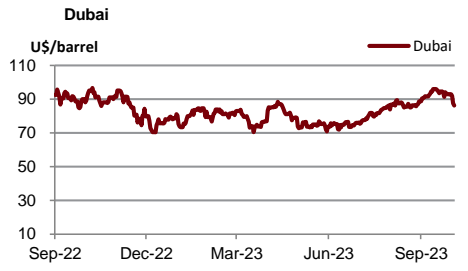
SOURCES: Stock Exchange of Thailand (SET)

Share Listing

October-2023

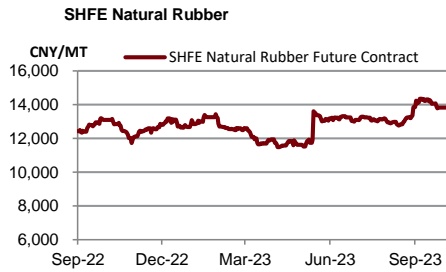
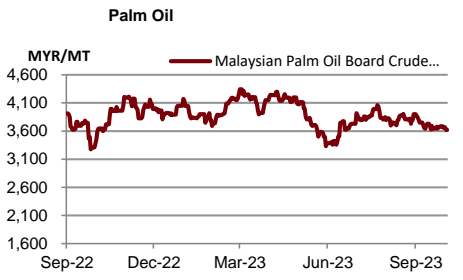
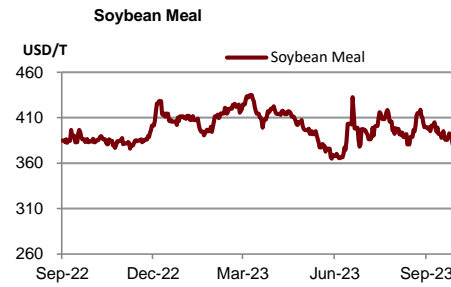
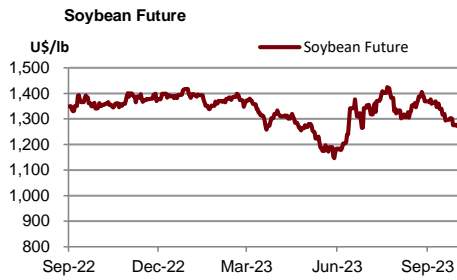
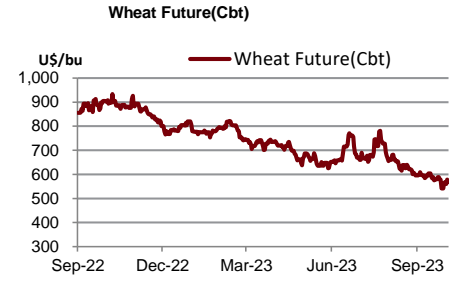
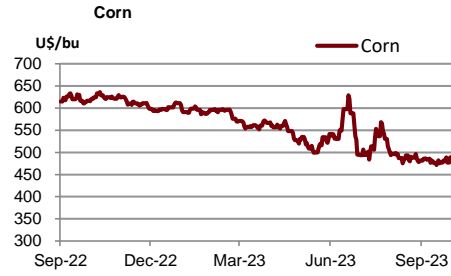
Monday	Tuesday	Wednesday	Thursday	Friday
02-Oct Share Listing SABUY - 10.930 M Shares	03-Oct New Lisintg JPARK - 400 M Shares MAI/Services, IPO Pr.(Bt) : 3.80	04-Oct Share Listing ALPHAX - 870 M Shares TTB - 79.623 M Shares	05-Oct Share Listing RABBIT - 25.446 M Shares SIRI - 4.450 M Shares TVDH - 40.770 M Shares WAVE - 2.896 M Shares	06-Oct Share Listing ALPHAX - 300 M Shares BANPU - 1,564.741 M Shares JMART - 61,674 Shares JMT - 107,176 Shares TTB - 156.296 M Shares
09-Oct Share Listing SCM - 2.860 M Shares	10-Oct	11-Oct	12-Oct	13-Oct H.M. King Bhumibol Adulyadej The Great Memorial Day
16-Oct	17-Oct	18-Oct	19-Oct	20-Oct
23-Oct Chulalongkorn Day	24-Oct	25-Oct	26-Oct	27-Oct
30-Oct	31-Oct			

	Units	6-Oct-23	(%)	WTD	(%)	MTD	(%)	QTD	(%)	YTD	(%)
Refinery & Oil											
Dubai	USD/barrel	86.26	-1.4%	90.27	-3.1%	90.27	-3.0%	90.27	4.1%	81.51	-16.0%
Brent	USD/barrel	88.12	-0.3%	91.49	-4.6%	91.49	-2.7%	91.49	5.5%	82.31	-18.7%
Nymex	USD/barrel	82.79	0.6%	85.81	0.4%	85.53	-3.9%	85.53	4.9%	76.47	-3.6%
Jet Oil	USD/barrel	104.59	-3.4%	112.44	-6.5%	112.44	-4.7%	112.44	1.9%	103.01	-17.1%
Jet - Dubai Spread	USD/barrel	18.33	-11.6%	22.17	-18.3%	22.17	-11.1%	22.17	-6.2%	21.50	-20.9%
Diesel	USD/barrel	108.06	-3.0%	116.15	-6.4%	116.15	-4.3%	116.15	3.5%	103.47	-19.4%
Diesel - Dubai Spread	USD/barrel	21.80	-8.6%	25.88	-16.6%	25.88	-8.4%	25.88	1.3%	21.96	-29.9%
Gasoline	USD/barrel	87.69	0.4%	90.49	-8.2%	90.49	-10.0%	90.49	-6.8%	93.26	-15.0%
Gasoline-Dubai Spread	USD/barrel	1.43	-815.0%	0.22	-96.0%	0.22	-97.0%	0.22	-97.9%	11.75	-7.5%
Fuel Oil	USD/barrel	68.95	-2.4%	72.61	-10.8%	72.61	-9.2%	72.61	-5.2%	68.71	-12.6%
FO - Dubai Spread	USD/barrel	(17.31)	2.5%	(17.66)	51.1%	(17.66)	35.0%	(17.66)	74.2%	(12.80)	-30.6%
Natural Gas	USD/MMBtu	3.34	5.4%	3.33	9.2%	3.10	5.0%	3.10	0.1%	3.27	-32.3%
NA Spot LPG Propane	US cent/gal	68.30	-0.9%	70.22	-2.6%	70.22	-5.2%	70.22	1.7%	72.64	-34.8%
NA Spot LPG Normal Butane	US cent/gal	67.00	-86.5%	71.42	-85.4%	71.42	-85.1%	71.42	-85.6%	77.78	-87.1%



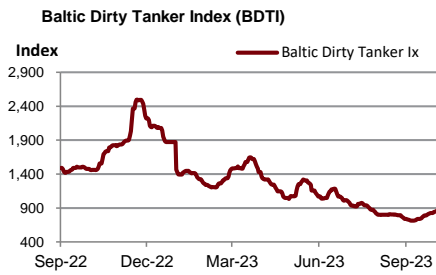
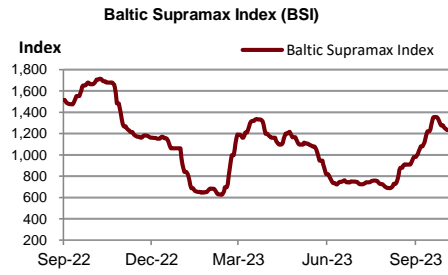
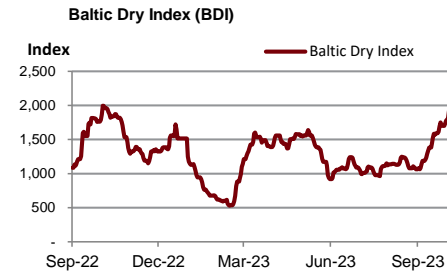
Source : Bloomberg

	Units	6-Oct-23	(%)	WTD	(%)	MTD	(%)	QTD	(%)	YTD	(%)
Soft Commodities											
Sugar #11 (World)	USd/lb.	26.74	2.2%	26	-1.4%	26.17	-2.6%	26.17	4.1%	22.99	31.1%
Corn	USd/bu.	492.00	-1.1%	494	0.7%	490.94	2.1%	490.94	-1.2%	538.63	-10.5%
Wheat Future(Cbt)	USd/bu.	568.25	-1.7%	575	1.2%	569.13	-3.2%	569.13	-11.6%	692.63	-20.7%
Soybean Future	USd/bu.	1,266.00	-1.2%	1,270	-0.3%	1,273.19	-4.3%	1,273.25	-5.6%	1,319.88	-1.9%
Soybean Meal	USD/T.	372.10	-1.4%	372	-0.3%	373.28	-5.2%	373.28	-6.2%	400.97	6.9%
Palm Oil	MYR/metric tonne	3,622.00	0.0%	3,654	-0.4%	3,653.63	-1.7%	3,653.63	-3.9%	3,879.56	-24.3%
SHFE Natural Rubber	CNY/MT	13,835.00	0.0%	13,905	#DIV/0!	14,126.00	8.4%	13,412.20	7.1%	12,835.30	-4.1%



Source : Bloomberg

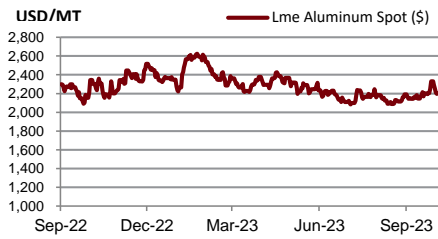
	Units	6-Oct-23	(%)	WTD	(%)	MTD	(%)	QTD	(%)	YTD	(%)
Shipping											
Baltic Dry Index (BDI)	USD	1,929.00	5.6%	1,810	6.8%	1,810	29.9%	1,810	51.6%	1,186	-38.7%
Baltic Supramax Index (BSI)	USD	1,233.00	-0.2%	1,245	-5.4%	1,245	4.3%	1,245	36.5%	945	-53.1%
Baltic Clean Tanker Index (BCTI)	USD	750.00	-3.2%	788	-4.9%	788	-3.8%	788	8.5%	793	-35.5%
Baltic Dirty Tanker Index (BDTI)	USD	871.00	2.0%	850	4.4%	850	12.5%	850	2.5%	1,122	-19.3%



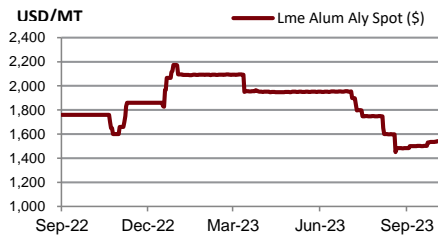
Source : Bloomberg

Metal	Units	6-Oct-23	(%)	WTD	(%)	MTD	(%)	QTD	(%)	YTD	(%)
Lme Aluminum Spot (\$)	USD/MT	2,205.00	0.4%	2,232	-0.2%	2,232	2.2%	2,232	3.3%	2,273	-15.8%
Lme Alum Aly Spot (\$)	USD/MT	1,540.00	0.0%	1,538	0.3%	1,538	2.1%	1,538	-6.3%	1,875	-9.3%
Lme Nasaac Spot (\$)	USD/MT	2,227.00	0.0%	2,236	-1.6%	2,236	-3.9%	2,236	-6.1%	2,364	-9.3%
Lme Copper Spot (\$)	USD/MT	7,971.25	1.9%	7,915	-2.4%	7,915	-4.4%	7,915	-5.4%	8,575	-2.6%
Lme Lead Spot (\$)	USD/MT	2,183.35	0.7%	2,158	-2.2%	2,158	-4.2%	2,158	-0.6%	2,143	-0.2%
Lme Nickel Spot (\$)	USD/MT	18,310.25	0.5%	18,383	-1.5%	18,383	-6.4%	18,383	-9.9%	22,777	-11.1%
Lme Tin Spot (\$)	USD/MT	24,337.00	2.0%	23,711	-5.6%	23,711	-7.3%	23,711	-11.5%	26,358	-15.4%
Gold Spot \$/Oz	USD/t oz.	1,833.01	0.7%	1,849	1.3%	1,829	-4.4%	1,829	-5.1%	1,929	7.0%
Thailand Gold Bar Buying Prices	THB/15.244 grams	31,800.00	-0.2%	31,925	-1.8%	31,925	-1.5%	31,925	-0.2%	31,481	5.8%
Thailand Gold Bar Selling Price	THB/15.244 grams	31,900.00	-0.2%	32,025	-1.8%	32,025	-1.5%	32,025	-0.2%	31,581	5.8%
Thailand Gold Ornament Buying Price	THB/15.16 grams	31,229.60	-0.1%	31,353	-1.8%	31,353	-1.5%	31,353	-0.2%	30,915	5.8%
Thailand Gold Ornament Selling Price	THB/15.16 grams	32,400.00	-0.2%	32,525	-1.8%	32,525	-1.5%	32,525	-0.2%	32,081	5.7%

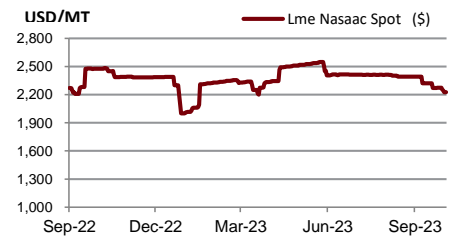
Lme Aluminum Spot (\$)



Lme Alum Aly Spot (\$)



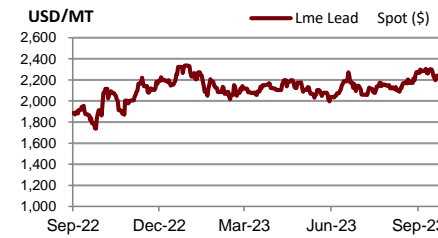
Lme Nasaac Spot (\$)



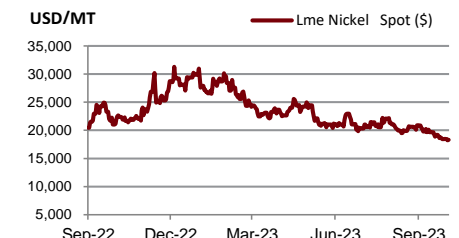
Lme Copper Spot (\$)



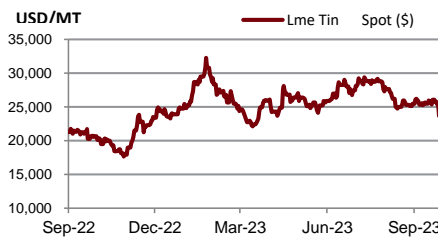
Lme Lead Spot (\$)



Lme Nickel Spot (\$)



Lme Tin Spot (\$)



Gold Spot \$/Oz



DISCLAIMER

การเสนอคำแนะนำ ข้อมูลบทวิเคราะห์ และการคาดการณ์ รวมทั้งการแสดงความคิดเห็นที่ปรากฏอยู่ในรายงานฉบับนี้ จัดทำขึ้นบนพื้นฐานของแหล่งข้อมูลที่ดีที่สุดที่ได้รับมา และพิจารณาเห็นว่าน่าเชื่อถือ แต่ทั้งนี้ทางบริษัทหลักทรัพย์ ซีจีเอส-ซีไอเอ็มบี (ประเทศไทย) จำกัด ไม่อาจรับรองความถูกต้องและความสมบูรณ์ของข้อมูลดังกล่าว ความเห็นที่แสดงไว้ในรายงานฉบับนี้ไม่ถือเป็นการเสนอแนะหรือการชี้ชวนให้ซื้อหรือขายหลักทรัพย์ การนำไปใช้ซึ่งข้อมูล บทวิเคราะห์และการคาดการณ์ทั้งหลายที่ปรากฏอยู่ในรายงานฉบับนี้เป็นกรนำไปใช้โดยให้ผู้ใช้ยอมรับความเสี่ยงและเป็นดุลยพินิจของผู้ใช้แต่ผู้เดียว

คำนิยามของ RECOMMENDATION (คำแนะนำการลงทุน)

คำแนะนำในหุ้น

ADD: ในกรณีผลตอบแทนของหุ้นที่คาดการณ์มากกว่า 10% ในช่วงเวลา 12 เดือนข้างหน้า

HOLD: ในกรณีผลตอบแทนของหุ้นที่คาดการณ์อยู่ระหว่าง 0% ถึง 10% ในช่วงเวลา 12 เดือนข้างหน้า

REDUCE: ในกรณีผลตอบแทนของหุ้นที่คาดการณ์น้อยกว่า 0% ในช่วงเวลา 12 เดือนข้างหน้า

คำแนะนำในภาคอุตสาหกรรม

OVERWEIGHT: ในกรณีที่บริษัทจำนวนมากในอุตสาหกรรมที่คาดการณ์ว่ามีผลตอบแทนมากกว่า 10% ในช่วงเวลา 12 เดือนข้างหน้า

NEUTRAL: ในกรณีที่บริษัทจำนวนมากในอุตสาหกรรมที่คาดการณ์ว่ามีผลตอบแทนอยู่ระหว่าง 0% ถึง 10% ในช่วงเวลา 12 เดือนข้างหน้า

UNDERWEIGHT: ในกรณีที่บริษัทจำนวนมากในอุตสาหกรรมที่คาดการณ์ว่ามีผลตอบแทนน้อยกว่า 0% ในช่วงเวลา 12 เดือนข้างหน้า

รายงานการประเมินการกำกับดูแลกิจการ (CGR)

การเปิดเผยผลการสำรวจของสมาคมส่งเสริมสถาบันกรรมการบริษัทไทย (IOD) ในเรื่องการกำกับดูแลกิจการ (Corporate Governance) นี้เป็นการดำเนินการตามนโยบายของสำนักงานคณะกรรมการกำกับหลักทรัพย์และตลาดหลักทรัพย์ โดยการสำรวจของ IOD เป็นการสำรวจและประเมินจากข้อมูลของบริษัทจดทะเบียนในตลาดหลักทรัพย์แห่งประเทศไทย และตลาดหลักทรัพย์ เอ็มเอไอ ที่มีการเปิดเผยต่อสาธารณะ และเป็นข้อมูลให้ผู้ลงทุนทั่วไปสามารถเข้าถึงได้ ดังนั้นผลสำรวจดังกล่าวจึงเป็นการนำเสนอในมุมมองของบุคคลภายนอก โดยไม่ได้เป็นการประเมินการปฏิบัติ และมีได้มีการไขข้อข้อมูลภายในในการประเมิน

อนึ่ง ผลการสำรวจดังกล่าว เป็นผลการสำรวจ ณ วันที่ปรากฏในรายงานการกำกับดูแลกิจการบริษัทจดทะเบียนไทยเท่านั้น ดังนั้น ผลการสำรวจจึงอาจเปลี่ยนแปลงได้ภายหลังจากวันดังกล่าว ทั้งนี้ บริษัทหลักทรัพย์ ซีจีเอส-ซีไอเอ็มบี (ประเทศไทย) จำกัด มิได้ยืนยันหรือรับรองถึงความถูกต้องของผลสำรวจดังกล่าวแต่อย่างใด

ช่วงคะแนน	สัญลักษณ์	ความหมาย
90 – 100		ดีเลิศ
80 – 89		ดีมาก
70 - 79		ดี
60 – 69		ดีพอใช้
50 – 59		ผ่าน
ต่ำกว่า 50	No logo given	N/A

จะทำการเผยแพร่รายชื่อเฉพาะบริษัทที่ได้คะแนนอยู่ในระดับ “ดี” ขึ้นไป ซึ่งมี 3 กลุ่มคือ “ดี” “ดีมาก” และ “ดีเลิศ” โดยประกาศรายชื่อบริษัทในแต่ละกลุ่มเรียงตามลำดับตัวอักษรชื่อย่อบริษัทในภาษาอังกฤษ

รายงานการประเมินการกำกับดูแลกิจการ (CGR) โดยสมาคมส่งเสริมสถาบันกรรมการบริษัทไทย 2565



AAV	ADVANC	AF	AH	AIRA	AJ	AKP	AKR	ALLA	ALT	AMA	AMARIN
AMATA	AMATAV	ANAN	AOT	AP	APURE	ARIP	ASP	ASW	AUCT	AWC	AYUD
BAFS	BAM	BANPU	BAY	BBIK	BBL	BCP	BCPG	BDMS	BEM	BEYOND	BGC
BGRIM	BIZ	BKI	BOL	BPP	BRR	BTS	BTW	BWG	CENTEL	CFRESH	CGH
CHEWA	CHO	CIMBT	CK	CKP	CM	CNT	COLOR	COM7	COMAN	COTTO	CPALL
CPF	CPI	CPN	CRC	CSS	DDD	DELTA	DEMCO	DOHOME	DRT	DTAC	DUSIT
EA	EASTW	ECF	ECL	EE	EGCO	EPG	ETC	ETE	FN	FNS	FPI
FPT	FSMART	FVC	GC	GEL	GFPT	GGC	GLAND	GLOBAL	GPI	GPSC	GRAMMY
GULF	GUNKUL	HANA	HARN	HENG	HMPRO	ICC	ICHI	III	ILINK	ILM	IND
INTUCH	IP	IRC	IRPC	ITEL	IVL	JTS	JWD	K	KBANK	KCE	KEX
KGI	KKP	KSL	KTB	KTC	LALIN	LANNA	LHFG	LIT	LOXLEY	LPN	LRH
LST	MACO	MAJOR	MAKRO	MALEE	MBK	MC	MCOT	METCO	MFEC	MINT	MONO
MOONG	MSC	MST	MTC	MVP	NCL	NEP	NER	NKI	NOBLE	NSI	NVD
NYT	OISHI	OR	ORI	OSP	OTO	PAP	PCSGH	PDG	PDJ	PG	PHOL
PLANB	PLANET	PLAT	PORT	PPS	PR9	PREB	PRG	PRM	PSH	PSL	PTG
PTT	PTTEP	PTTGC	PYLON	Q-CON	QH	QTC	RATCH	RBF	RS	S	S&J
SAAM	SABINA	SAMART	SAMTEL	SAT	SC	SCB	SCC	SCCC	SCG	SCGP	SCM
SCN	SDC	SEAFCO	SEAOIL	SE-ED	SELIC	SENA	SENAJ	SGF	SHR	SICT	SIRI
SIS	SITHAI	SMPK	SNC	SONIC	SORKON	SPALI	SPI	SPRC	SPVI	SSC	SSSC
SST	STA	STEC	STGT	STI	SUN	SUSCO	SUTHA	SVI	SYMC	SYNTEC	TACC
TASCO	TCAP	TEAMG	TFMAMA	THANA	THANI	THCOM	THG	THIP	THRE	THREL	TIPCO
TISCO	TK	TKN	TKS	TKT	TMILL	TMT	TNDT	TNITY	TOA	TOP	TPBI
TQM	TRC	TRUE	TSC	TSR	TSTE	TSTH	TTA	TTB	TTCL	TTW	TU
TVDH	TVI	TVO	TWPC	U	UAC	UBIS	UPOIC	UV	VCOM	VGI	VIH
WACOAL	WAVE	WHA	WHAUP	WICE	WINNER	XPG	ZEN				



2S	7UP	ABICO	ABM	ACE	ACG	ADB	ADD	AEONTS	AGE	AHC	AIE
AIT	ALUCON	AMANAH	AMR	APCO	APCS	AQUA	ARIN	ARROW	AS	ASAP	ASEFA
ASIA	ASIAN	ASIMAR	ASK	ASN	ATP30	B	BA	BC	BCH	BE8	BEC
BH	BIG	BJC	BJCHI	BLA	BR	BRI	BROOK	BSM	BYD	CBG	CEN
CHARAN	CHAYO	CHG	CHOTI	CHOW	CI	CIG	CITY	CIVIL	CMC	CPL	CPW
CRANE	CRD	CSC	CSP	CV	CWT	DCC	DHOUSE	DITTO	DMT	DOD	DPAIN
DV8	EASON	EFORL	ERW	ESSO	ESTAR	FE	FLOYD	FORTH	FSS	FTE	GBX
GCAP	GENCO	GJS	GTB	GYT	HEMP	HPT	HTC	HUMAN	HYDRO	ICN	IFS
IIG	IMH	INET	INGRS	INSET	INSURE	IRCP	IT	ITD	J	JAS	JCK
JCKH	JMT	JR	KBS	KCAR	KIAT	KISS	KK	KOOL	KTIS	KUMWEL	KUN
KWC	KWM	L&E	LDC	LEO	LH	LHK	M	MATCH	MBAX	MEGA	META
MFC	MGT	MICRO	MILL	MITSI	MK	MODERN	MTI	NATION	NBC	NCAP	NCH
NDR	NETBAY	NEX	NINE	NNCL	NOVA	NPK	NRF	NTV	NUSA	NWR	OCC
OGC	ONEE	PACO	PATO	PB	PICO	PIMO	PIN	PJW	PL	PLE	PM
PMTA	PPP	PPPM	PRAPAT	PRECHA	PRIME	PRIN	PRINC	PROEN	PROS	PROUD	PSG
PSTC	PT	PTC	QLT	RCL	RICHY	RJH	ROJNA	RPC	RT	RWI	S11
SA	SABUY	SAK	SALEE	SAMCO	SANKO	SAPPE	SAWAD	SCAP	SCI	SCP	SE
SECURE	SFLEX	SFP	SFT	SGP	SIAM	SINGER	SKE	SKN	SKR	SKY	SLP
SMART	SMD	SMIT	SMT	SNNP	SNP	SO	SPA	SPC	SPCG	SR	SRICHA
SSF	SSP	STANLY	STC	STPI	SUC	SVOA	SVT	SWC	SYNEX	TAE	TAKUNI
TCC	TCMC	TFG	TFI	TFM	TGH	TIDLOR	TIGER	TIPH	TITLE	TM	TMC
TMD	TMI	TNL	TNP	TNR	TOG	TPA	TPAC	TPCS	TPIPL	TPIPP	TPLAS
TPS	TQR	TRITN	TRT	TRU	TRV	TSE	TVT	TWP	UBE	UEC	UKEM
UMI	UOBKH	UP	UPF	UTP	VIBHA	VL	VPO	VRANDA	WGE	WIK	WIN
WINMED	WORK	WP	XO	YUASA	ZIGA						



A	A5	AI	ALL	ALPHAX	AMC	APP	AQ	AU	B52	BEAUTY	BGT
BLAND	BM	BROCK	BSBM	BTNC	CAZ	CCP	CGD	CMAN	CMO	CMR	CPANEL
CPT	CSR	CTW	D	DCON	EKH	EMC	EP	EVER	F&D	FMT	GIFT
GLOCON	GLORY	GREEN	GSC	HL	HTECH	IHL	INOX	JAK	JMART	JSP	JUBILE
KASET	KCM	KWI	KYE	LEE	LPH	MATI	M-CHAI	MCS	MDX	MENA	MJD
MORE	MPIC	MUD	NC	NEWS	NFC	NSL	NV	PAF	PEACE	PF	PK
PPM	PRAKIT	PTECH	PTL	RAM	ROCK	RP	RPH	RSP	SIMAT	SISB	SK
SOLAR	SPACK	SPG	SQ	STARK	STECH	SUPER	SVH	TC	TCCC	TCJ	TEAM
THE	THMUI	TKC	TNH	TNPC	TOPP	TPCH	TPOLY	TRUBB	TTI	TYCN	UMS
UNIQ	UPA	UREKA	VARO	W	WFX	WPH	YGG				

ข้อมูล Anti-Corruption Progress Indicator ของบริษัทจดทะเบียน

ได้รับการรับรอง

2S	7UP	ADVANC	AF	AI	AIE	AIRA	AJ	AKP	AMA	AMANAH	AMATA
AMATAV	AP	APCS	AS	ASIAN	ASK	ASP	AWC	AYUD	B	BAFS	BAM
BANPU	BAY	BBL	BCH	BCP	BCPG	BE8	BEC	BEYOND	BGC	BGRIM	BKI
BLA	BPP	BROOK	BRR	BSBM	BTS	BWG	CEN	CENTEL	CFRESH	CGH	CHEWA
CHOTI	CHOW	CIG	CIMBT	CM	CMC	COM7	COTTO	CPALL	CPF	CPI	CPL
CPN	CRC	CSC	DCC	DELTA	DEMCO	DIMET	DRT	DTAC	DUSIT	EA	EASTW
EGCO	EP	EPG	ERW	ESTAR	ETE	FE	FNS	FPI	FPT	FSMART	FSS
FTE	GBX	GC	GCAP	GEL	GFPT	GGC	GJS	GPI	GPSC	GSTEEL	GULF
GUNKUL	HANA	HARN	HEMP	HENG	HMPRO	HTC	ICC	ICHI	IFS	III	ILINK
INET	INSURE	INTUCH	IRC	IRPC	ITEL	IVL	JKN	JR	K	KASET	KBANK
KBS	KCAR	KCE	KGI	KKP	KSL	KTB	KTC	KWI	L&E	LANNA	LH
LHFG	LHK	LPN	LRH	M	MAJOR	MAKRO	MALEE	MATCH	MBAX	MBK	MC
MCOT	META	MFC	MFEC	MILL	MINT	MONO	MOONG	MSC	MST	MTC	MTI
NBC	NEP	NINE	NKI	NOBLE	NOK	NSI	NWR	OCC	OGC	ORI	PAP
PATO	PB	PCSGH	PDG	PDJ	PG	PHOL	PK	PL	PLANB	PLANET	PLAT
PM	PPP	PPPM	PPS	PR9	PREB	PRG	PRINC	PRM	PROS	PSH	PSL
PSTC	PT	PTG	PTT	PTTEP	PTTGC	PYLON	Q-CON	QH	QLT	QTC	RATCH
RML	RWI	S&J	SAAM	SABINA	SAPPE	SAT	SC	SCB	SCC	SCCC	SCG
SCGP	SCM	SCN	SEAOIL	SE-ED	SELIC	SENA	SGP	SINGER	SIRI	SITHAI	SKR
SMIT	SMK	SMPC	SNC	SNP	SORKON	SPACK	SPALI	SPC	SPI	SPRC	SRICHA
SSF	SSP	SSSC	SST	STA	STGT	STOWER	SUSCO	SVI	SYMC	SYNTEC	TAE
TAKUNI	TASCO	TCAP	TCCM	TFG	TFI	TFMAMA	TGH	THANI	THCOM	THIP	THRE
THREL	TIDLOR	TIPCO	TISCO	TKS	TKT	TMILL	TMT	TNITY	TNL	TNP	TNR
TOG	TOP	TOPP	TPA	TPCS	TPP	TRU	TRUE	TSC	TSTE	TSTH	TTA
TTB	TTCL	TU	TVDH	TVI	TVO	TWPC	U	UBE	UBIS	UEC	UKEM
UOBKH	UPF	UV	VGI	VIH	WACOAL	WHA	WHAUP	WICE	WIIK	XO	YUASA
ZEN	ZIGA										

ประกาศเจตนาสมัคร

AH	ALT	APCO	ASW	B52	CHG	CI	CPR	CPW	DDD
ECF	EKH	ETC	EVER	FLOYD	GLOBAL	ILM	INOX	J	JMART
KEX	KUMWEL	LDC	MEGA	NCAP	NOVA	NRF	NUSA	OR	PIMO
SAK	SIS	SSS	STECH	SUPER	SVT	TKN	TMD	TMI	TQM
VARO	VCOM	VIBHA	W	WIN					

ไม่เปิดเผยหรือไม่มีนโยบาย

4CS	3K-BAT	A	A5	AAI	AAV	ABICO	ABM	ACAP	ACC
ADB	ADD	AEONTS	AFC	AGE	AHC	AIT	AJA	AKR	ALL
ALUCON	AMARC	AMARIN	AMC	AMR	ANAN	AOT	APEX	APP	APURE
ARIN	ARIP	ARROW	ASAP	ASEFA	ASIA	ASIMAR	ASN	ATP30	AU
BBGI	BBIK	BC	BCT	BDMS	BEAUTY	BEM	BGT	BH	BIG
BIZ	BJC	BJCHI	BKD	BLAND	BLESS	BLISS	BM	BOL	BR
BSM	BTG	BTNC	BTW	BUI	BYD	CAZ	CBG	CCET	CCP
CH	CHARAN	CHAYO	CHIC	CHO	CITY	CIVIL	CK	CKP	CMAN
CNT	COLOR	COMAN	CPANEL	CPH	CPT	CRANE	CRD	CSP	CSR
CV	CWT	D	DCON	DITTO	DMT	DOD	DPAINT	DTCI	DV8
EE	EFORL	EMC	ESSO	F&D	FANCY	FMT	FN	FORTH	FTI
GIFT	GL	GLAND	GLOCON	GLORY	GRAMMY	GRAND	GREEN	GSC	GTB
HL	HPT	HTECH	HUMAN	HYDRO	ICN	IFEC	IHL	IIG	IMH
INSET	IP	IRCP	IT	ITD	ITNS	JAK	JAS	JCK	JCKH
JSP	JUBILE	JWD	KAMART	KC	KCC	KCM	KDH	KIAT	KISS
KKC	KLINIQ	KOOL	KTIS	KUN	KWC	KWM	KYE	LALIN	LEE
LOXLEY	LPH	LST	MACO	MANRIN	MATI	MAX	M-CHAI	MCS	MDX
MGT	MICRO	MIDA	MITSIB	MJD	MK	ML	MODERN	MORE	MPIC
NATION	NC	NCH	NCL	NDR	NER	NETBAY	NEW	NEWS	NEX
NPK	NSL	NTV	NV	NVD	NYT	OHTL	OISHI	ONEE	OSP
PACO	PAF	PCC	PEACE	PERM	PF	PICO	PIN	PJW	PLUS
POLY	POMPUI	PORT	POST	PPM	PRAKIT	PRAPAT	PRECHA	PRIME	PRIN
PROUD	PSG	PTC	PTECH	PTL	RAM	RBF	RCL	RICHY	RJH
ROJNA	RP	RPC	RPH	RSP	RT	S	S11	SA	SABUY
SAM	SAMART	SAMCO	SAMTEL	SANKO	SAUCE	SAWAD	SAWANG	SCAP	SCI
SE	SEAFCO	SECURE	SENAJ	SFLEX	SFP	SFT	SGF	SHANG	SHR
SIMAT	SISB	SK	SKE	SKN	SKY	SLM	SLP	SMART	SMD
SO	SOLAR	SONIC	SPA	SPCG	SPG	SPVI	SQ	SR	SSC
STC	STEC	STHAI	STI	STP	STPI	SUC	SUN	SUTHA	SVH
SYNEX	TACC	TAPAC	TC	TCC	TCCC	TCJ	TCOAT	TEAM	TEAMG
TFM	TGE	TGPRO	TH	THAI	THANA	THE	THG	THL	THMUI
TITLE	TK	TKC	TLI	TM	TMC	TMW	TNDT	TNH	TNPC
TPBI	TPCH	TPIPL	TPIPP	TPLAS	TPOLY	TPS	TQR	TR	TRC
TRV	TSE	TSF	TSR	TTI	TTT	TTW	TVT	TWP	TWZ
UMI	UMS	UNIQ	UP	UPA	UPOIC	UREKA	UTP	UVAN	VL
VRANDA	WAVE	WFX	WGE	WINMED	WINNER	WORK	WORLD	WP	WPH
YONG									