

# สวัสดี ตอนเช้า

แนวโน้มตลาดวันนี้



## โอกาสทำจุดต่ำใหม่ได้ต่อ

ภาวะตลาดยังเป็นลบ จากสัญญาณเทคนิคที่ยังไม่แสดงการกลับตัว และปัจจัยกดดันหลักจากความกังวลดอกเบียระดับสูงของเฟด รวมถึงค่าสุด sentiment ลบ จากภาวะสงครามในอิสราเอล กดดันให้ดัชนีหลุดต่ำกว่า 1430 จุด หรือทำจุดต่ำใหม่ได้ต่อ โดยมีแนวรับถัดไปที่ 1422 จุด ด้านการฟื้นตัวถูกจำกัดที่แนวต้าน 1450 และ 1460 จุด

## ประเด็นสำคัญ



- สงครามอิสราเอล-กลุ่มฮามาส ทำให้ความตึงเครียดในตะวันออกกลางรุนแรงมากขึ้น กระทบอุปทานน้ำมันตลาดโลก-ราคาปรับขึ้น
- รัฐบาลรัสเซียอนุญาตให้กลับมาส่งออกน้ำมันดีเซลทางทะเลได้อีกครั้ง หลังประกาศคำสั่งห้ามส่งออกเพียงไม่กี่สัปดาห์ (มีผลบังคับใช้ 21 ก.ย.) ซึ่งส่งผลให้ราคาน้ำมันดีเซลพุ่งสูงขึ้นในยุโรป
- สหรัฐระบุการจ้างงานนอกภาคเกษตร ก.ย. +3.36 แสน ตำแหน่งสูงสุดนับตั้งแต่ ม.ค. อัตราว่างงานทรงตัวที่ 3.8% สูงกว่าคาด
- ม. หอการค้าไทยคาดเทศกาลกินเจปีนี้ดีกว่าปี 2564 มั่นใจ ศก. ฟื้นคชจ. ปีนี้ 4,587 บ./คน สูงสุดรอบ 16 ปี เม็ดเงิน 4.5 หมื่นลบ.
- นายกฯ ย้ำต้องบริหารจัดการน้ำรอบด้าน พร้อมตั้งเป้าให้ไทยเป็นฐานการผลิตรถยนต์สันดาปสุดท้ายของโลก
- ไทยเตรียมเสนอที่ประชุม COP28 ยกระดับ ศก. สู่การค้าการลงทุนที่เป็นมิตรต่อภูมิอากาศ ประกาศเป็นกลางทางคาร์บอนปี 2050 และ Net Zero GHG Emission ปี 2065 บนเงื่อนไขไทยได้รับการสนับสนุนเทคโนโลยี เงินทุนจาก ปท. พัฒนาแล้ว
- Google-Amazon-Alibaba-Apple เร่งเดินตามโรดแมปปรักรักษ์โลก ดึงนวัตกรรมปรับแผนองค์กร หันใช้พลังงานหมุนเวียนทดแทน เน้นใช้วัสดุเป็นมิตรต่อสิ่งแวดล้อมผลิตสินค้า
- FETCO คาดดัชนีความเชื่อมั่น นลก. ใน 3 เดือนข้างหน้าปรับลง 20.6%MoM กลับมาอยู่ในเกณฑ์ทรงตัว เหตุเงินทุนไหลออก ศก. ถดถอย ต้องติดตามมาตรการกระตุ้นเศรษฐกิจของรัฐ ส่วนธุรกิจดาวเด่นรอบนี้ หมวดท่องเที่ยว-สินค้าการนำสนใจสุด

## กลยุทธ์การลงทุน

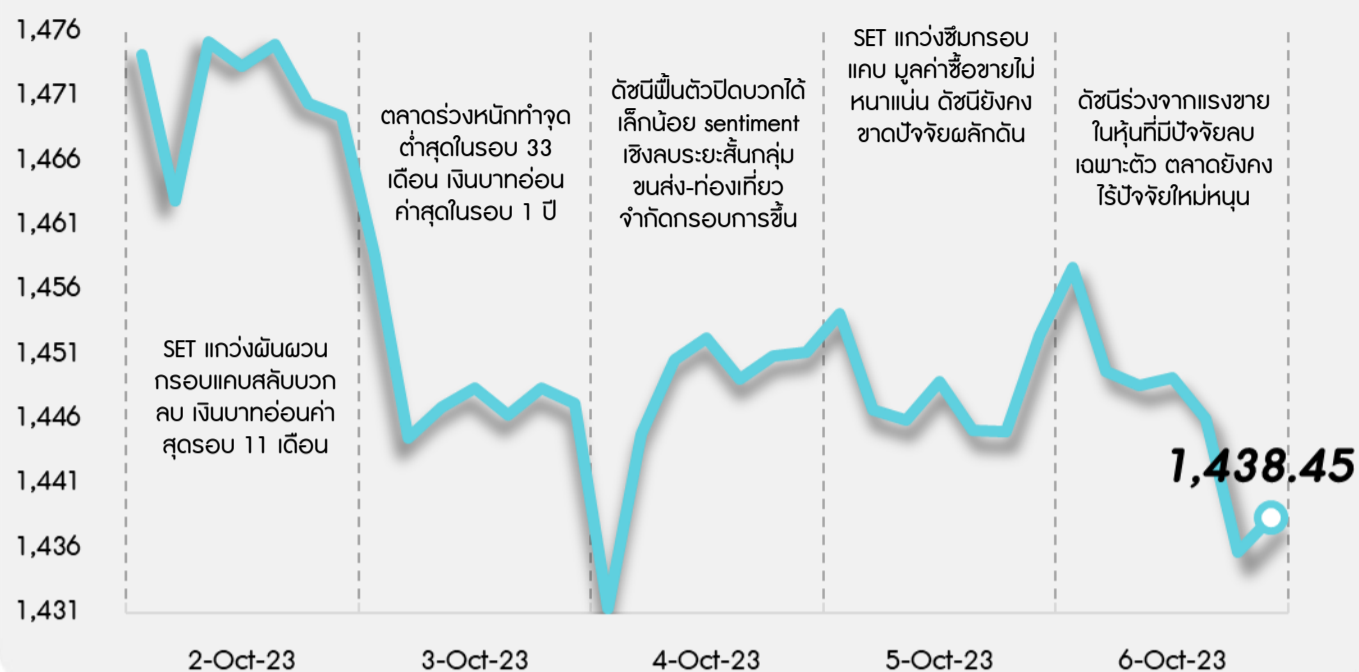


แม้สัปดาห์ก่อน SET จะปรับตัวลงแรงไปทำจุดต่ำสุดที่ 1,429.99 จุด ซึ่งเป็นจุดต่ำสุดในรอบ 2 ปี 9 เดือน นับตั้งแต่ 4 ม.ค 64 หลังมีแรงกดดันทั้งจากกังวลเฟดคงดอกเบี้ยสูงยาวนาน (Higher for longer) อีกทั้งภาพรวมภาวะเศรษฐกิจโลกรวมทั้งไทย มีแนวโน้มชะลอตัวลง แต่อย่างไรก็ดี ช่วงสัปดาห์ SET มีโอกาสจะเริ่มฟื้นตัวหรือริบาวด์ได้บ้าง หลังปรับตัวลงแรงสะท้อนความเสี่ยงไปในระดับหนึ่งแล้ว กลยุทธ์ลงทุนจึงมองเป็น “โอกาสซื้อลงทุน” ในธีมที่มีปัจจัยเฉพาะตัว

กลยุทธ์การลงทุนประจำวัน วันจันทร์ที่ 9 ตุลาคม พ.ศ. 2566

แนวรับ - แนวต้าน

1430/1422 - 1450/1460



## ลือคเป้าลงทุน



**Weekly Portfolio :** สัปดาห์นี้มอง SET มีโอกาสจะเริ่มฟื้นตัวหรือริบาวด์ได้บ้าง หลังปรับตัวลงแรงสะท้อนความเสี่ยงไปในระดับหนึ่งแล้ว จึงมองเป็น “โอกาสซื้อลงทุน” ในธีมที่มีปัจจัยเฉพาะตัว ดังนี้

1) หุ้น Undervalued (ราคาตลาดต่ำกว่ามูลค่าหุ้นที่แท้จริง) ซึ่งราคาปรับลงมาจนเข้าเขต Oversold และยังมีพื้นฐานดี อีกทั้ง Valuation ไม่แพง (PER และ PBV 23F ต่ำกว่าค่าเฉลี่ยย้อนหลัง 5 ปี) เลือก CPALL TOP CPN BDMS MINT

2) หุ้นที่มี Earning Growth แข็งแรง (กำไรมีโมเมนตัมดีต่อเนื่อง) และตั้งต้นปีถึงปัจจุบันราคาหุ้นสามารถชนะตลาดได้ เลือก BCP HANA KCE AMATA BBL KTB BCH KLINIQ

3) หุ้นเก็งกำไรหากราคาน้ำมัน Brent ปรับตัวเข้าใกล้ 80 เหรียญสหรัฐ เลือก PTTEP

ขณะที่ระยะกลางแนะนำระมัดระวังหุ้นที่คาดว่าจะได้รับผลกระทบจากปรากฏการณ์เอลนีโญที่จะกระทบต่อกำลังซื้อภาคเกษตรลดลง ได้แก่ กลุ่มพาณิชย์ (GLOBAL) กลุ่มสินเชื่อ (MTC SAWAD) กลุ่มยานยนต์ (SAT STANLY) กลุ่มเครื่องดื่ม (CBG มีต้นทุนน้ำตาลสูง) รวมถึงกลุ่มเกษตรและอาหาร (CPF GFPT)

## Daily top picks



**BDMS** เป็นหุ้นปลอดภัยภายใต้ภาวะตลาดที่ผันผวนสูง โดยราคาหุ้น BDMS ปรับลง 6.9%YTD น้อยกว่า SET ที่ปรับลง 13.8%YTD อีกทั้งยังเป็นหุ้น Undervalued ซึ่งมีราคาตลาดต่ำกว่ามูลค่าหุ้นที่แท้จริง ขณะที่พื้นฐานยังคงแข็งแกร่งและกำไรมีแนวโน้มปรับตัวดีขึ้น

**PTTEP** ช่วงสัปดาห์ได้ Sentiment เชิงบวกจากราคาน้ำมันที่มีโอกาสปรับขึ้น หลังเกิดความตึงเครียดหนักในตะวันออกกลาง ขณะที่กำไร 3Q66 คาดจะยังคงแข็งแกร่ง แม้ว่าจะปรับตัวลดลง QoQ ทั้งนี้กำหนดเข้าซื้อถึงกำไรราคาหุ้นไม่เกิน 163.50 บาท

# สวัสดี ตอนเช้า

กลยุทธ์การลงทุนประจำวัน วันจันทร์ที่ 9 ตุลาคม พ.ศ. 2566

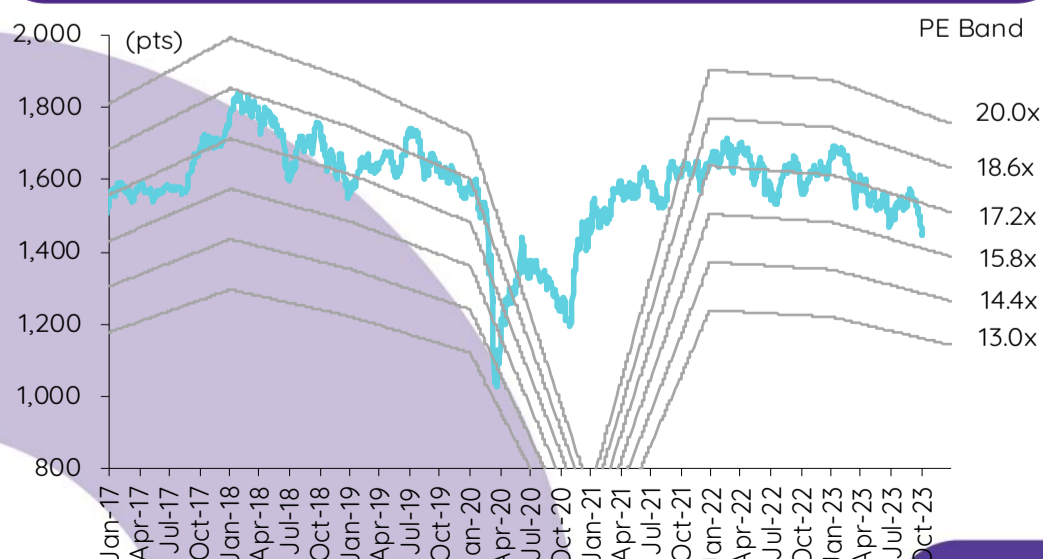
## บทวิเคราะห์วันนี้

AEONTS – 2QFY66: ผลประกอบการเป็นไปตามคาด

## เกาะข่าวเศรษฐกิจ

วันที่	เหตุการณ์
9 ต.ค.	<b>Event:</b> ประชุม IMF
10 ต.ค.	<b>Event:</b> ประชุม IMF
11 ต.ค.	<b>Economic release:</b> US – ดัชนีราคาผู้ผลิตเดือนก.ย. <b>Event:</b> ประชุม IMF
12 ต.ค.	<b>Economic release:</b> US – รายงานการประชุมเฟด, ดัชนีราคาผู้บริโภคเดือนก.ย., ปริมาณน้ำมันดิบคงคลังรายสัปดาห์, จำนวนผู้ขอสวัสดิการการว่างงานรายสัปดาห์; JP – ดัชนีราคาผู้ผลิตเดือนก.ย.; TH – ดัชนีความเชื่อมั่นผู้บริโภคเดือนก.ย. <b>Event:</b> ประชุม IMF
13 ต.ค.	<b>Economic release:</b> CN – ดัชนีราคาผู้ผลิตและผู้บริโภคเดือนก.ย., ดุลการค้าเดือนก.ย.; EU – ดัชนีผลผลิตภาคอุตสาหกรรมเดือนส.ค. <b>Event:</b> ประชุม IMF

## การเคลื่อนไหวของ SET Index



## ดัชนีตลาดหลักทรัพย์ของไทย

ดัชนี	6 ต.ค. (จุด)	Chg (จุด)	Chg (%)	มูลค่า (ล้านบาท)
SET	1,438.45	(14.10)	(0.97)	40,921.64
SET50	876.95	(10.96)	(1.23)	25,107.95
SET100	1,957.40	(23.40)	(1.18)	32,944.24
sSET	899.40	(6.96)	(0.77)	2,243.97
SETHD	848.48	(6.36)	(0.74)	15,798.32
SETCLMV	1,116.55	(2.62)	(0.23)	8,202.35
SETTHSI	927.70	(9.15)	(0.98)	27,410.52
SETWB	877.38	(8.15)	(0.92)	7,652.72
mai	435.82	(3.23)	(0.74)	1,005.84

## สรุปการซื้อขายแยกตามกลุ่มผู้ลงทุน

(ล้านบาท) ต่างชาติ	6 ต.ค.	WTD	MTD	YTD
สุทธิ	(1,638)	(8,855)	(8,855)	(166,025)
สัดส่วน (%)	51.83	51.94	51.94	51.99
สถาบันฯ				
สุทธิ	658	3,471	3,471	54,360
สัดส่วน (%)	8.11	9.36	9.36	8.42
บัญชีบล.				
สุทธิ	(251)	(1,672)	(1,673)	51
สัดส่วน (%)	8.15	7.40	7.40	7.64
บุคคล				
สุทธิ	1,232	7,056	7,056	111,614
สัดส่วน (%)	31.91	31.30	31.30	31.94

## การซื้อขายสุทธิแยกตามกลุ่มผู้ลงทุนของ S50 futures

(สัญญา)	6 ต.ค.	WTD	MTD	YTD
ต่างชาติ	(4,697)	(3,983)	(3,983)	(320,705)
สถาบัน	(146)	2,162	2,162	58,417
รายย่อย	4,843	1,821	1,821	262,288

## การซื้อขายของต่างชาติในตลาดพันธบัตร

(ล้านบาท)	6 ต.ค.	WTD	MTD	YTD
ซื้อ	3,921	13,718	13,718	824,370
ขาย	2,245	16,689	16,689	838,022
สุทธิ	1,676	(2,970)	(2,970)	(13,651)

**2QFY66: ผลประกอบการเป็นไปตามคาด**

ผลประกอบการ 2QFY66 ของ AEONTS เป็นไปตามคาด โดยสะท้อนถึง credit cost ที่ลดลง QoQ พร้อมกับ NPL ที่สูงขึ้น สินเชื่อในระดับตรงตัว NIM ที่ลดลง และ non-NII ที่สูงขึ้นเพราะมีกำไรจากการขาย NPL เรายังคงเรทติ้ง NEUTRAL สำหรับ AEONTS และคงราคาเป้าหมายไว้ที่ 177 บาท

2QFY66: ผลประกอบการเป็นไปตามคาด กำไรสุทธิ 2QFY66 (ม.ย.-ส.ค.) ของ AEONTS เพิ่มขึ้น 36% QoQ (ECL ลดลง และมีกำไรจากการขาย NPL) แต่ลดลง 7% YoY (ECL เพิ่มขึ้น) สู่ 842 ลบ. เป็นไปตามคาด

**รายการที่สำคัญ:**

- 1) คุณภาพสินทรัพย์: credit cost ลดลง 62 bps QoQ (+37 bps YoY) สู่ 8.3% อัตราส่วน NPL เพิ่มขึ้น 20 bps QoQ LLR coverage ลดลงสู่ 174% จาก 184% ณ 1QFY66
- 2) การเติบโตของสินเชื่อ: สินเชื่ออยู่ในระดับตรงตัว QoQ และ YoY
- 3) NIM: NIM ลดลง 2 bps QoQ ผลตอบแทนจากการให้สินเชื่อเพิ่มขึ้น 19 bps QoQ ต้นทุนทางการเงินเพิ่มขึ้น 33 bps QoQ
- 4) Non-NII: non-NII เพิ่มขึ้น 24% QoQ (+27% YoY) เพราะมีกำไรจากการขาย NPL จำนวน 167 ลบ.

- 5) อัตราส่วนต้นทุนต่อรายได้: ลดลง 63 bps QoQ แต่เพิ่มขึ้น 94 bps YoY สู่ 40.6% opex เพิ่มขึ้น 2% QoQ และ 4% YoY

**แนวโน้มกำไร** เรายาคาดว่ากำไร 3QFY66 จะลดลง YoY (ตั้งสำรองเพิ่มขึ้น) และ QoQ (ไม่มีกำไรจากการขาย NPL เหมือนไตรมาสก่อนหน้า) สำหรับปี FY2566 เรายาคาดว่ากำไรจะลดลง 18% โดยเกิดจากสินเชื่อที่เติบโต 5% NIM ที่หดตัวลง 84 bps credit cost เนื่องจากต้นทุนทางการเงินสูงขึ้น หนี้สูญรับคืนที่เติบโต 12% และ credit cost ที่เพิ่มขึ้น 35 bps

**คงเรทติ้ง NEUTRAL และคงราคาเป้าหมายไว้เท่าเดิม** เรายังคงเรทติ้ง NEUTRAL สำหรับ AEONTS และคงราคาเป้าหมายไว้ที่ 177 บาท (PBV 1.65 เท่า และ PE 13.1 เท่า สำหรับปี FY2567)

**ปัจจัยเสี่ยงที่สำคัญ:** 1) ความเสี่ยงด้านคุณภาพสินทรัพย์จากเศรษฐกิจที่ฟื้นตัวไม่ทั่วถึง 2) ความเสี่ยงด้าน NIM จากอัตราดอกเบี้ยที่สูงขึ้น และ 3) ความเสี่ยงด้านกฎหมายจากมาตรการลดหนี้ครัวเรือนของ ธปท.

กิตติมา สัตยพันธ์, CFA  
นักวิเคราะห์การลงทุนปัจจัยพื้นฐานด้านหลักทรัพย์  
0-2949-1003  
kittima.sattayapan@scb.co.th

## สรุปข่าวในและต่างประเทศ

### สรุปข่าวเศรษฐกิจและตลาดต่างประเทศ

**เศรษฐกิจโลก** 📈 **สหรัฐเผยจ้างงานนอกภาคเกษตร +336,000 ตำแหน่ง สูงกว่าคาดการณ์** กระทรวงแรงงานสหรัฐเปิดเผยว่า ตัวเลขการจ้างงานนอกภาคเกษตรพุ่งขึ้น 336,000 ตำแหน่งในเดือนก.ย. สูงกว่าที่นักวิเคราะห์คาดการณ์ที่ระดับ 170,000 ตำแหน่ง ตัวเลขการจ้างงานดังกล่าวนับเป็นการเพิ่มขึ้นมากที่สุดนับตั้งแต่เดือนม.ค. ส่วนอัตราการว่างงานทรงตัวที่ระดับ 3.8% ขณะที่นักวิเคราะห์คาดการณ์ที่ระดับ 3.7% ขณะเดียวกัน ตัวเลขค่าจ้างรายชั่วโมงโดยเฉลี่ยของแรงงาน เพิ่มขึ้น 0.2%MoM ต่ำกว่าที่นักวิเคราะห์คาดการณ์ที่ระดับ 0.3% - อินโฟเควสท์ (6 ต.ค. 66)

↔ **IMF คาดดีมานด์ภาคบริการหนุนศก.โลกเสี่ยงถดถอย แต่กังวลความเสี่ยงการคลัง** นางคริสตาลินา กอร์เกียวา กรรมการจัดการกองทุนการเงินระหว่างประเทศ (IMF) กล่าวว่า อุปสงค์ด้านการบริการที่แข็งแกร่งและความคืบหน้าในการปรับลดเงินเฟ้อได้ช่วยเพิ่มโอกาสที่เศรษฐกิจโลกจะสามารถหลีกเลี่ยงภาวะถดถอยได้ แต่ความเสี่ยงด้านการเงินและการคลังยังคงมีอยู่ - อินโฟเควสท์ (6 ต.ค. 66)

🚫 **รัสเซียยกเลิกคำสั่งห้ามส่งออกน้ำมันดิบ หลังบังคับใช้เพียงไม่กี่สัปดาห์** สำนักข่าวคอมมิวนิสต์รายงานว่า รัฐบาลรัสเซียอนุญาตให้กลับมากำหนดส่งออกน้ำมันดิบหลายทางทะเลได้อีกครั้ง หลังประกาศคำสั่งห้ามส่งออกเพียงไม่กี่สัปดาห์ โดยคำสั่งห้ามดังกล่าวได้สร้างความปั่นป่วนในตลาดต่าง ๆ ของโลก รัฐบาลรัสเซียระบุในแถลงการณ์บนโซเชียลมีเดียว่า ผู้ส่งออกสามารถกลับมาส่งออกเชื้อเพลิงได้อีกครั้ง โดยมีเงื่อนไขว่า เชื้อเพลิงจะถูกจัดส่งไปยังท่าเรือของประเทศผ่านทางท่อส่งเชื้อเพลิง - อินโฟเควสท์ (6 ต.ค. 66)

🚫 **ภาคครัวเรือนญี่ปุ่นลดการใช้จ่ายติดต่อกันเดือนที่ 6 เหตุราคาสินค้าพุ่ง** กระทรวงกิจการภายในประเทศและการสื่อสารของญี่ปุ่นเปิดเผยว่า การใช้จ่ายภาคครัวเรือนเดือนส.ค.ของญี่ปุ่นปรับตัวลง 2.5%YoY ซึ่งเป็นการลดลงติดต่อกันเป็นเดือนที่ 6 เนื่องจากราคาสินค้าที่ปรับตัวสูงขึ้นทำให้ประชาชนลดการใช้จ่ายด้านอาหารและการใช้จ่ายที่เกี่ยวข้องกับการศึกษา - อินโฟเควสท์ (6 ต.ค. 66)

**ตลาดเงิน** 📉 **ดอลลาร์สหรัฐอ่อนค่าลงอีกเมื่อเทียบกับสกุลเงินหลัก ๆ** ในการซื้อขายที่ตลาดปริวรรตเงินตรานิวยอร์กในวันศุกร์ (6 ต.ค.) แม้สหรัฐเปิดเผยข้อมูลการจ้างงานนอกภาคเกษตรที่แข็งแกร่งเกินคาดก็ตาม โดยดอลลาร์สหรัฐอ่อนค่าลง หลังจากปรับตัวขึ้นในช่วงแรกขานรับการขยายตัวของเศรษฐกิจในเดือนก.ย. เป็นเดือนที่ 33 ติดต่อกัน ทั้งนี้ ดัชนีดอลลาร์ ซึ่งเป็นดัชนีวัดความเคลื่อนไหวของดอลลาร์เมื่อเทียบกับสกุลเงินหลัก 6 สกุลในตะกร้าเงิน ลดลง 0.28% แต่ที่ระดับ 106.0454 ดอลลาร์อ่อนค่าลงเมื่อเทียบกับยูโร, ปอนด์, ฟรังก์สวิส, ดอลลาร์แคนาดา และโคโรนาสวีเดน แต่แข็งค่าเมื่อเทียบกับเยน ยูโร แข็งค่าขึ้นแตะ 1.0591 ดอลลาร์ในการซื้อขายที่ตลาดนิวยอร์กในวันศุกร์ (6 ต.ค.) จากระดับ 1.0550 ดอลลาร์ในวันพฤหัสบดี (5 ต.ค.) ขณะที่เงินปอนด์ของอังกฤษแข็งค่าขึ้นแตะ 1.2244 ดอลลาร์สหรัฐ จากระดับ 1.2194 ดอลลาร์ในวันพฤหัสบดี ดอลลาร์สหรัฐอ่อนค่าลงแตะ 0.9094 ฟรังก์สวิสในวันศุกร์ จาก 0.9129 ฟรังก์สวิสในวันพฤหัสบดี, ดอลลาร์อ่อนค่าลงแตะ 1.3655 ดอลลาร์แคนาดา จาก 1.3713 ดอลลาร์แคนาดา และดอลลาร์อ่อนค่าลงแตะ 10.9390 โครนาสวีเดน จากระดับ 11.0066 โครนาสวีเดน - อินโฟเควสท์ (9 ต.ค. 66)

**สินค้าโภคภัณฑ์** 📈 **สัญญาน้ำมันดิบเวสต์เท็กซัส (WTI) ตลาดนิวยอร์กปิดปรับตัวขึ้นในวันศุกร์ (6 ต.ค.)** โดยได้แรงหนุนจากแนวโน้มปริมาณน้ำมันดิบทั่วโลก แต่ราคาน้ำมันยังคงลดลงอย่างมากในรอบสัปดาห์นี้ เนื่องจากนักลงทุนวิตกว่า ราคาน้ำมันที่อาจพุ่งถึงระดับ 100 ดอลลาร์/บาร์เรลนั้นกำลังส่งผลกระทบต่อความต้องการใช้น้ำมัน ทั้งนี้ สัญญาน้ำมันดิบ WTI ส่งมอบเดือนพ.ย. เพิ่มขึ้น 48 เซนต์ หรือ 0.6% ปิดที่ 82.79 ดอลลาร์/บาร์เรล แต่ลดลง 8.8% ในรอบสัปดาห์นี้ ส่วนสัญญาน้ำมันดิบเบรนท์ (BRENT) ส่งมอบเดือนธ.ค. เพิ่มขึ้น 51 เซนต์ หรือ 0.6% ปิดที่ 84.58 ดอลลาร์/บาร์เรล แต่ลดลง 8.3% ในรอบสัปดาห์นี้ - อินโฟเควสท์ (9 ต.ค. 66)

📈 **สัญญาทองคำตลาดนิวยอร์กปิดบวกในวันศุกร์ (6 ต.ค.)** โดยได้แรงหนุนจากเงินดอลลาร์ที่อ่อนค่าลงและการดีดตัวขึ้นทางเทคนิคหลังร่วงลง 9 วันติดต่อกัน แม้การเปิดเผยข้อมูลการจ้างงานที่แข็งแกร่งของสหรัฐทำให้เกิดความวิตกเกี่ยวกับการปรับขึ้นอัตราดอกเบี้ยและทำให้ราคาสัญญาทองคำยังคงลดลงในรอบสัปดาห์นี้เป็นสัปดาห์ที่ 2 ติดต่อกันก็ตาม - อินโฟเควสท์ (9 ต.ค. 66)

**ตลาดหุ้น** 📈 **ดัชนีดาวโจนส์ตลาดหุ้นนิวยอร์กปิดบวกในวันศุกร์ (6 ต.ค.)** โดยหุ้นกลุ่มเทคโนโลยีนำตลาดปรับตัวขึ้น เนื่องจากนักลงทุนประเมินการเปิดเผยข้อมูลการจ้างงานบ่งชี้ว่า การจ้างงานเพิ่มขึ้นอย่างมากในเดือนก.ย.ขณะที่การขยายตัวของค่าจ้างชะลอลง และอัตราว่างงานที่สูงกว่าคาดในรายงานจ้างงานนอกภาคเกษตรนั้น จะเป็นปัจจัยชะลอการปรับขึ้นอัตราดอกเบี้ยของธนาคารกลางสหรัฐ (เฟด) แม้ว่าตัวเลขการจ้างงานพุ่งขึ้นเกินคาดก็ตาม ดัชนีเอสแอนด์พี 500 ปิดที่ 33,407.58 จุด เพิ่มขึ้น 288.01 จุด หรือ +0.87%, ดัชนี S&P500 ปิดที่ 4,308.50 จุด เพิ่มขึ้น 50.31 จุด หรือ +1.18% และดัชนี Nasdaq ปิดที่ 13,431.34 จุด เพิ่มขึ้น 211.51 จุด หรือ +1.60% - อินโฟเควสท์ (9 ต.ค. 66)

### สรุปข่าวเศรษฐกิจและตลาดในประเทศไทย















**เศรษฐกิจไทย** ↔ **คนรายได้ไม่น้อยยังแบกหนี้หลังแอม โดนนายทุนพงษ์ บียนาภากรณ์** ผู้อำนวยการสำนักงานนโยบายและยุทธศาสตร์การค้า (สนค.) เปิดเผยผลสำรวจความคิดเห็นประชาชนเดือน ส.ค.66 ทุกอำเภอทั่วประเทศเกี่ยวกับสถานการณ์หนี้สิน พบว่า ดีขึ้นจากการสำรวจครั้งล่าสุดเดือน ก.ย.64 ในช่วงโควิด-19 สะท้อนจากสัดส่วนผู้มีหนี้สินลดลง ก่อนหน้าเพื่อซื้อสินทรัพย์ถาวรและการลงทุนเพิ่มขึ้น และมีแนวโน้มปลดหนี้เร็วขึ้น อย่างไรก็ตาม ผู้มีหนี้ส่วนใหญ่ยังคงได้รับผลกระทบมากจากการหนี้สิน และพยายามลดค่าใช้จ่ายเพื่อยุบเหวี่ยง รายได้เพิ่ม และลดค่าใช้จ่ายประจำ รวมทั้งต้องการให้รัฐลดอัตราดอกเบี้ย พัก/ขยายเวลาผ่อนชำระหนี้ และสร้าง/ส่งเสริมอาชีพ เพื่อเพิ่มรายได้ - ไทยรัฐ (9 ต.ค. 66)

**สรุปข่าวเศรษฐกิจและตลาดในประเทศ (ต่อ)**

<b>เศรษฐกิจไทย</b>	↔ <b>นายกฯ สั่งรื้อภาษีรมรดก-ที่ดิน</b> นายเศรษฐา ทวีสิน นายกรัฐมนตรี และ ร.มว.คลัง เปิดเผยว่า ได้มอบหมายให้อธิบดีกรมสรรพากรไปศึกษาการปรับปรุงกฎหมายการจัดเก็บภาษีการรับมรดก เพื่อให้สอดคล้องกับสถานการณ์ปัจจุบัน โดยมองว่า กฎหมายการจัดเก็บภาษีการรับมรดกในปัจจุบันนั้น เป็นกฎหมายที่มีขึ้นในเชิงสัญลักษณ์เท่านั้น โดยกฎหมายจะต้องบังคับใช้ได้จริงทั้งในมุมการจัดเก็บรายได้และลดปัญหาความเหลื่อมล้ำในสังคม นอกจากนี้ ยังมอบหมายให้หน่วยงานที่เกี่ยวข้องไปพิจารณาปรับแก้ไขกฎหมายภาษีที่ดินและสิ่งปลูกสร้างด้วย - เดลินิวส์ (9 ต.ค. 66)
<b>SET</b>	📉 SET ปิดที่ 1,438.45 จุด ลดลง 14.10 จุด (-0.97%) มูลค่าซื้อขาย 40,921.64 ล้านบาท การซื้อขายหุ้น ดัชนีปรับตัวลง โดยดัชนีทำจุดสูงสุด 1,457.81 จุด และทำจุดต่ำสุด 1,434.00 จุด - อินโฟเควสท์ (6 ต.ค. 66)
<b>สภาธุรกิจตลาดทุนไทย</b>	📉 <b>สภาธุรกิจตลาดทุนไทย (FETCO)</b> คาดดัชนีความเชื่อมั่นฯ ไตรมาสสุดท้ายของปีนี้ปรับลง 20.6% จากเดือนก่อนหน้า โดยกลับมาอยู่ในเกณฑ์ “ทรงตัว” เหตุเงินทุนไหลออก เศรษฐกิจถดถอย มาตรการกระตุ้นเศรษฐกิจของรัฐ ส่วนธุรกิจดาวเด่นรอบนี้ หมวดท่องเที่ยว-สินค้าการนำเข้าสนใจสุด - ข่าวหุ้น (9 ต.ค. 66)
<b>ADVANC</b>	↔ <b>ประธานบอร์ดกสทช.มั่นใจดีลควบรวม AIS-3BB</b> เสร็จสิ้นภายในเดือนนี้ ติดยุติ 12 ต.ค. บรรจุเป็นวาระพิจารณาเพื่อทราบ ส่วนรายละเอียดมาตรการควบคุมหลังรวมกิจการ ด้านราคาและการให้บริการบรอดแบนด์ ยกไปนัดพิเศษ หวั่นถ้าพิจารณาพร้อมกันเดือนนี้ไม่จบ ส่วนวาระตั้ง “ไทรริตน์” นั่งเลขาฯ กสทช.รอคิวต่อไป ไม่รีบร้อน - ก้นหุ้น (9 ต.ค. 66)
<b>AH</b>	↔ <b>AH สิ้นอุตสาหกรรมยานยนต์ศึกกัก</b> ปีหน้าถึงเวลาผลิตอีวีในประเทศ รับออเดอร์เข้าล่วงหน้า 12 เดือน ดันกำลังผลิตปีหน้าเต็ม 100% ชูดีมานต์ใช้งานอีวีเพิ่ม แย้มเป็นตัวแทนจำหน่าย MG ยอดแรง ตลาดต่างประเทศดี ทั้งปีรายได้โต 10-15% - ก้นหุ้น (9 ต.ค. 66)
<b>CKP</b>	↔ <b>CKP รับอานิสงส์น้ำเหนือเขื่อนน้ำจิมยังทรงตัวสูง</b> มีแนวโน้มเร่งขึ้นต่อเนื่องในเดือนตุลาคม หนุนกำลังการผลิตกระแสไฟฟ้าพุ่ง ชี้ดีต่อเนื่องไตรมาส 4/2566 แกมยังสามารถบริหารจัดการน้ำช่วงไตรมาส 1/2567 ได้มีประสิทธิภาพมากขึ้น เล็งออกหุ้นกู้ 20-26 ตุลาคม เพื่อรีไฟแนนซ์ - ก้นหุ้น (9 ต.ค. 66)
<b>ECF</b>	↔ <b>ECF ลั่นปีหน้าปีทอง</b> คาดยอดส่งออกกลับมาพุ่งขึ้น 80-90% จากปีนี้ หลังผนึกพันธมิตรเฟอร์นิเจอร์รายใหญ่ในอเมริกา เตรียมเปิดกระเป๋ารับทรัพย์ฐานลูกค้าใหม่ เล็งคลออดโปรดักต์ทำเงินเพิ่ม ส่วนในประเทศทิศทางยังดีต่อเนื่อง - ก้นหุ้น (9 ต.ค. 66)
<b>FTI</b>	↔ <b>FTI ทางแผน 3 ปี (2567-2569) รายได้แตะ 1.45 พันล้านบาท</b> เติบโตเฉลี่ย 20% ต่อปี จากสิ้นปี 2566 คาดทำได้ 800 ล้านบาท พร้อมใส่เกียร์ ขยายการลงทุนขยายสาขา Water Store และ Aquatek Shops ต่อเนื่อง หวังเพิ่มฐานลูกค้าไฮเอนด์ แย้มดีลพันธมิตรลงทุนโปรเจกต์ใหม่ - ก้นหุ้น (9 ต.ค. 66)
<b>HFT</b>	↔ <b>HFT รับอานิสงส์บาทอ่อนค่า</b> ขณะที่ยุโรปเติมสต็อกเครื่องจักรยาน ดันคำสั่งซื้อสิ้นถึง Q4/2566 ขณะที่ Q3/2566 รับออเดอร์ผลิตเครื่องมอเตอร์ไซค์ไฟฟ้าและเครื่องจักรไฟฟ้าคือดีใหญ่ หนุนยอดขายครึ่งปีหลังโตเด่น มั่นใจรักษามาร์จิ้นระดับที่น่าพอใจ แม้รายได้รวมมีแนวโน้มทรงตัว - ก้นหุ้น (9 ต.ค. 66)
<b>HL</b>	↔ <b>“เฮลท์สิด” คาดรายได้ครึ่งปีหลังดีกว่าครึ่งปีแรก</b> รับเศรษฐกิจฟื้น-ท่องเที่ยวคึกคัก! หนุนกำลังซื้อเพิ่มขึ้นจากลูกค้าไทยและต่างชาติ หนุนธุรกิจร้านขายยาเติบโตตามสาขาเพิ่มขึ้น มั่นใจรายได้ปีนี้เติบโต 2 หลัก เดินหน้าเปิดสาขาเพิ่ม อีก 7 สาขา ดันสิ้นปีนี้ครบ 50 สาขา โดยเตรียมเปิดให้บริการสาขาขนาดใหญ่ที่สุด 550 ตารางเมตร ที่ “Rama Health Space @ Paradise Park” ในช่วงปลายปีนี้ หรือเดือน ธ.ค. 66 พร้อมคงเป้าปี 68 ขยายสาขาครบ 100 แห่ง - ข่าวหุ้น (9 ต.ค. 66)
<b>KWM</b>	↔ <b>KWM ส่งชิงบ่โค้งท้ายสไลด์</b> ไอซ์ชินเกษตรหนุนงูฟู่ ฟากบอสใหญ่ “เอกพันธ์ วนโกสุม” ทางแผนเจาะตลาดยุโรป เตรียมบินลัดฟ้าออกงานแสดงสินค้าเยอรมนี อิตาลี ปักธงสัดส่วนรายได้ปี 2567 แตะ 30-40% คอนเฟิร์มผลงานปีนี้เข้าเป้าโต 15% - ก้นหุ้น (9 ต.ค. 66)
<b>TFG</b>	↔ <b>TFG ธุรกิจผ่านจุดต่ำสุด</b> ออเดอร์ฟื้นตัวต่อเนื่อง บริโภคปลายปีคึก มั่นใจท่องเที่ยวยังรับอานิสงส์ฟรีวีซ่าจีน-คาซัคสถาน หนุนยอดขายสไลด์ เดินหน้าเปิดสาขาร้านค้าปลีก “ไทยฟู้ดส์ เฟรช มาร์เก็ต” 400 สาขา ยันเป้าหมายในปี 2566 โต 10% - ก้นหุ้น (9 ต.ค. 66)

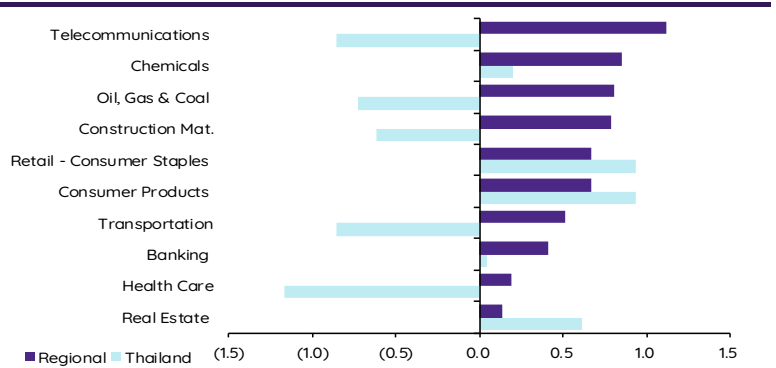
## Update ทภาวะตลาด

### การเคลื่อนไหวของตลาดทั่วโลก

	Performance (%)							PE (x)		EPS gth (%)		PBV (x)		ROE (%)	
	6-Oct	Index	Chg (pts)	1D	WTD	MTD	YTD	23F	24F	23F	24F	23F	24F	23F	24F
S&P 500		4,309	50.31	1.2	0.5	0.5	12.2	19.4	17.6	(0.4)	10.4	3.9	3.5	18.1	18.4
Euro Stoxx 600		445	3.62	0.8	(1.2)	(1.2)	4.7	12.2	11.6	4.5	4.6	1.8	1.6	13.5	13.3
Japan		30,995	(80.69)	(0.3)	(2.7)	(2.7)	18.8	20.4	17.5	6.2	16.5	1.7	1.6	8.2	8.9
Hang Seng		17,486	272.11	1.6	(1.8)	(1.8)	(11.6)	8.8	8.0	7.1	9.5	1.0	0.9	10.8	11.0
MSCI Asia x J		599	5.36	0.9	(0.9)	(0.9)	(3.3)	14.2	11.6	(6.4)	22.6	1.4	1.3	9.9	11.1
Philippines		6,260	81.35	1.3	(1.0)	(1.0)	(4.7)	11.8	10.7	13.7	10.2	1.4	1.3	12.2	11.9
Indonesia		6,889	13.69	0.2	(0.7)	(0.7)	0.6	14.5	12.9	3.1	12.5	1.8	1.7	13.1	13.5
Malaysia		1,417	1.28	0.1	(0.5)	(0.5)	(5.3)	14.2	12.8	5.1	10.4	1.3	1.2	8.9	9.3
Thailand		1,438	(14.10)	(1.0)	(2.2)	(2.2)	(13.8)	16.4	14.2	(6.2)	15.4	1.4	1.4	8.4	9.7
<b>Asean 4 - simple avg.</b>				<b>0.2</b>	<b>(1.1)</b>	<b>(1.1)</b>	<b>(5.8)</b>	<b>14.2</b>	<b>12.6</b>	<b>3.9</b>	<b>12.1</b>	<b>1.5</b>	<b>1.4</b>	<b>10.6</b>	<b>11.1</b>
China		3,110	0.00	0.0	0.0	0.0	0.7	11.4	9.9	16.9	15.0	1.3	1.1	11.1	11.6
India		65,996	364.06	0.6	0.3	0.3	8.5	21.9	17.8	19.5	22.9	3.2	2.8	14.8	15.8
Singapore		3,174	19.29	0.6	(1.3)	(1.3)	(2.4)	10.4	10.2	20.2	2.0	1.1	1.0	10.0	10.1
Taiwan		16,521	67.05	0.4	1.0	1.0	16.9	18.2	14.7	(33.2)	23.5	2.1	2.0	11.8	13.3
Korea		2,409	5.13	0.2	(2.3)	(2.3)	7.7	14.2	9.2	(26.0)	55.3	0.9	0.8	6.0	8.4
<b>Others</b>				<b>0.4</b>	<b>(0.5)</b>	<b>(0.5)</b>	<b>6.3</b>	<b>15.2</b>	<b>12.3</b>	<b>(0.5)</b>	<b>23.8</b>	<b>1.7</b>	<b>1.5</b>	<b>10.7</b>	<b>11.8</b>

### การเคลื่อนไหวรายกลุ่มอุตสาหกรรมของตลาดหุ้นภูมิภาค

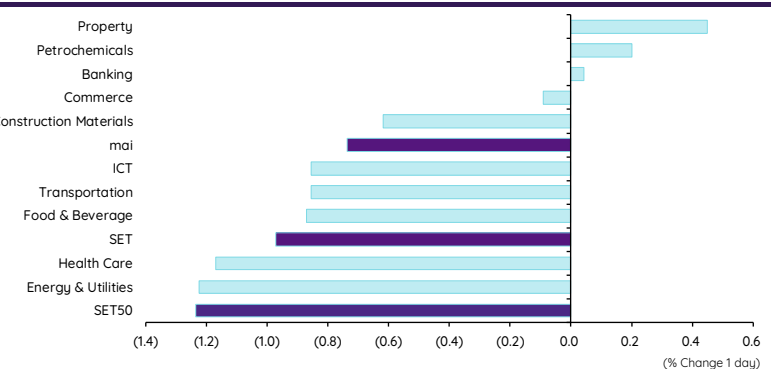
	Price performance (%) *			
	6-Oct	WoW	MoM	YTD
Banking	0.41	(0.60)	0.53	(0.72)
Chemicals	0.85	0.26	(1.64)	(1.76)
Construction Mat.	0.79	0.60	0.46	14.76
Consumer Products	0.67	(0.27)	(4.21)	(10.92)
Health Care	0.19	0.03	(1.69)	(1.83)
Oil, Gas & Coal	0.81	(1.29)	(0.30)	(2.97)
Real Estate	0.14	(1.68)	(5.53)	(21.38)
Retail - Consumer Staples	0.67	(0.27)	(4.21)	(10.92)
Telecommunications	1.12	1.17	1.12	6.00
Transportation	0.51	1.09	0.56	(2.70)



\* การเคลื่อนไหวรายกลุ่มอุตสาหกรรมของตลาดหุ้นภูมิภาค (%) อ้างอิงสกุล US\$ และการเคลื่อนไหวรายกลุ่มอุตสาหกรรมของตลาดหุ้นไทย (%) อ้างอิงสกุลบาท

### การเคลื่อนไหวรายกลุ่มอุตสาหกรรมของตลาดหุ้นไทย

	Price performance (%)			
	6-Oct	WoW	MTD	YTD
Banking	0.04	(0.00)	(0.00)	0.30
Commerce	(0.09)	(0.01)	(0.01)	(14.57)
Construction Materials	(0.62)	(0.20)	(0.20)	(15.91)
Energy & Utilities	(1.22)	(4.88)	(4.88)	(20.31)
Food & Beverage	(0.87)	(2.17)	(2.17)	(13.38)
Health Care	(1.17)	(0.37)	(0.37)	(3.08)
ICT	(0.85)	(2.14)	(2.14)	(4.64)
Petrochemicals	0.20	(2.95)	(2.95)	(31.05)
Property	0.45	(1.58)	(1.58)	(15.99)
Transportation	(0.86)	(2.43)	(2.43)	(12.34)
SET	(0.97)	(2.24)	(2.24)	(13.80)
SET50	(1.23)	(2.48)	(2.48)	(12.76)
MAI	(0.74)	(3.27)	(3.27)	(25.39)



### มูลค่าการซื้อขาย 10 อันดับ

Stock	Price (Bt)	Value (Btmn)	Chg (%)
GULF	43.00	2,448.06	(4.44)
DELTA	80.50	2,379.68	(5.29)
JMT	46.25	1,593.93	(5.61)
AOT	68.75	1,349.98	(0.72)
KBANK	127.00	1,260.58	0.40
PTT	31.75	1,115.96	(0.78)
BDMS	27.00	1,038.53	(1.82)
JMART	23.30	938.46	0.87
CPALL	61.00	905.41	(0.41)
SCB	102.00	837.10	-

### ราคาเพิ่มขึ้น 10 อันดับ

Stock	Price (Bt)	Value (Btmn)	Chg (%)
PPPM	0.08	0.15	14.29
KC	0.10	0.10	11.11
ACC	0.58	25.11	9.43
SINGER	12.80	507.87	7.56
TRITN	0.15	0.80	7.14
SGC	1.72	92.56	6.83
B52	1.48	0.01	5.71
MENA	1.85	13.55	5.11
MNIT	2.02	0.18	4.66
GRAMMY	8.20	0.19	4.46

### ราคาลดลง 10 อันดับ

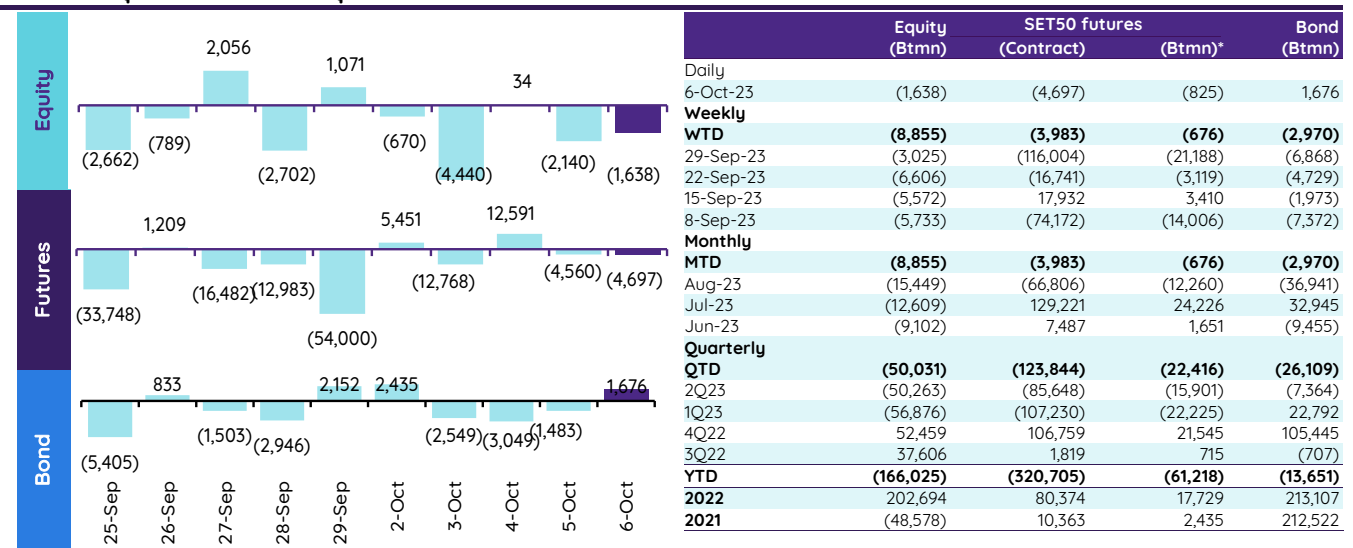
Stock	Price (Bt)	Value (Btmn)	Chg (%)
PRIME	0.79	80.42	(30.09)
TWZ	0.04	0.06	(20.00)
CV	0.66	44.51	(19.51)
TSTE	10.20	0.11	(18.40)
SDC	0.05	0.18	(16.67)
NATION	0.08	0.25	(11.11)
EMC	0.10	0.01	(9.09)
TFI	0.10	0.13	(9.09)
ROCK	9.55	0.02	(9.05)
ZAA	1.28	4.81	(5.88)

## ทิศทางของกระแสเงินทุนต่างชาติ

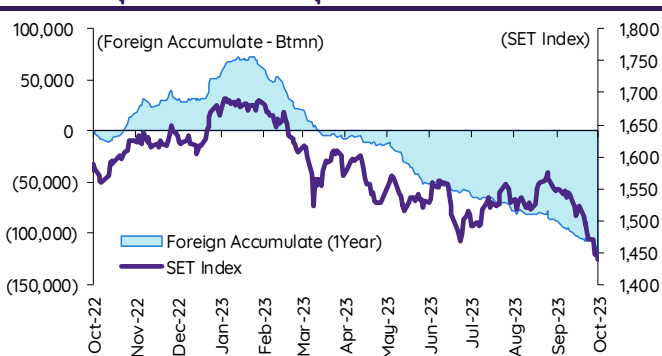
การเคลื่อนย้ายเงินทุนต่างชาติในตลาดหุ้นภูมิภาค

(US\$ Mn)	Thailand	Indonesia	Philippines	Malaysia	Vietnam	India	Taiwan	South Korea	Japan
<b>Daily</b>									
6-Oct-23	(44)	(2)	(3)		6		(160)	(106)	
5-Oct-23	(58)	(43)	(8)	(87)	(30)	(41)	(38)	(145)	
4-Oct-23	1	13	(12)	(84)	8	(475)	(907)	(500)	
3-Oct-23	(120)	11	(16)	(8)	(6)	(101)	(583)		
2-Oct-23	(18)	20	(7)	4	7		167		
<b>Weekly</b>									
<b>WTD</b>	<b>(239)</b>	<b>(1)</b>	<b>(45)</b>	<b>(175)</b>	<b>(16)</b>	<b>(616)</b>	<b>(1,521)</b>	<b>(751)</b>	<b>475</b>
29-Sep-23	(84)	(183)	(176)	(10)	26	(759)	(1,310)	(310)	475
22-Sep-23	(184)	111	(47)	118	(68)	(825)	(3,622)	(790)	(20,390)
15-Sep-23	(157)	(118)	(77)	50	(89)	(20)	632	(729)	(10,713)
8-Sep-23	(161)	(105)	(63)	(6)	(54)	(884)	(1,391)	19	(5,782)
<b>Monthly</b>									
<b>MTD</b>	<b>(239)</b>	<b>(1)</b>	<b>(45)</b>	<b>(175)</b>	<b>(16)</b>	<b>(616)</b>	<b>(1,521)</b>	<b>(751)</b>	<b>0</b>
Sep-23	(616)	(263)	(464)	143	(186)	(2,273)	(5,885)	(1,694)	(32,771)
Aug-23	(443)	(1,319)	(131)	31	(111)	1,726	(4,549)	(570)	(8,070)
Jul-23	(361)	182	334	313	(36)	4,140	(2,994)	627	5,096
<b>YTD</b>	<b>(4,640)</b>	<b>(310)</b>	<b>(775)</b>	<b>(616)</b>	<b>(361)</b>	<b>14,142</b>	<b>(3,701)</b>	<b>5,558</b>	<b>11,139</b>

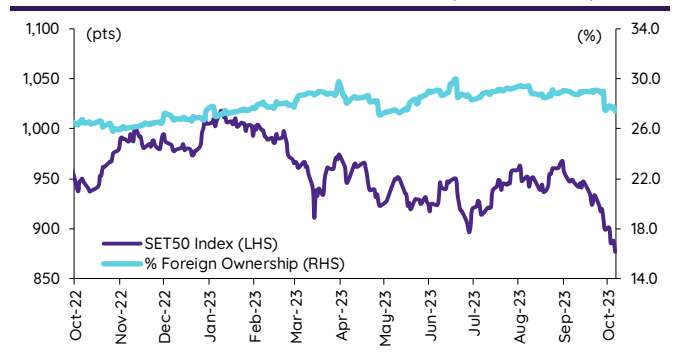
## ยอดซื้อขายสุทธิรายวันของนักลงทุนต่างชาติในประเทศไทย



## การซื้อขายสุทธิสะสมของนักลงทุนต่างชาติ และ SET



## SET50 และสัดส่วนการถือครองของต่างชาติ (ไม่รวม NVDR)



## การซื้อขายสุทธิของนักลงทุนต่างชาติ

สัดส่วนการถือครองหุ้นของนักลงทุนต่างชาติเปลี่ยนแปลงมากที่สุด 10 อันดับ

	Fgn hld (%)	Δ Fgn (M.shares)	Buy* (Btmn)
SABUY	5.83	100.00	625
SCB	18.04	2.10	214
TISCO	44.64	1.47	146
KBANK	41.42	0.97	123
CPALL	29.90	1.72	105
SCC	11.60	0.28	84
SIRI	25.24	33.33	54
KCE	22.36	0.47	26
CPF	24.81	1.13	23
PTT	7.99	0.69	22

ซื้อ-ขาย (สุทธิ) สูงสุด 10 อันดับ NVDR

	Fgn hld (%)	Δ Fgn (M.shares)	Sell* (Btmn)		Buy* (Btmn)	Sell* (Btmn)
AOT	8.50	(7.60)	(523)	KBANK	434	GULF (297)
CRC	13.51	(8.73)	(340)	DELTA	174	JMT (198)
AOT	8.50	(7.60)	(523)	BANPU	129	MTC (196)
MINT	31.40	(3.24)	(100)	BBL	98	AOT (156)
CBG	9.99	(1.20)	(89)	KTB	91	SCB (150)
DELTA	94.10	(1.01)	(81)	JMART	85	CPALL (133)
HMPRO	14.81	(6.15)	(76)	CRC	74	BDMS (129)
BANPU	8.61	(9.56)	(74)	SIRI	65	HANA (97)
KTB	10.66	(3.05)	(59)	OR	45	SAWAD (72)
MTC	3.96	(1.62)	(57)	GPSC	43	CPN (68)

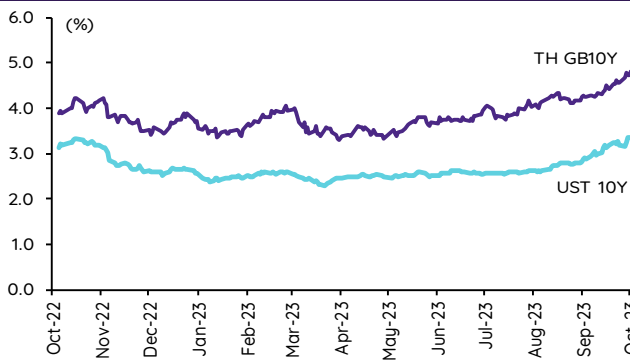
\* ฐานการถือครองโดย InnovestX Research

## Update ราคาสินทรัพย์ประเภทต่างๆ

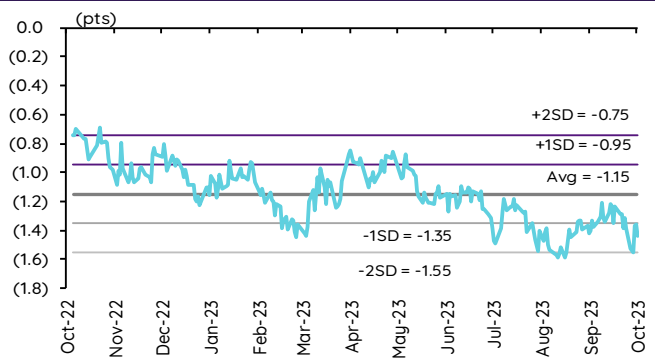
### ดัชนีชี้วัดที่สำคัญ

	ราคาปิด	6 ม.ค.	WoW	MoM	YoY	YTD
<b>ดัชนีความเชื่อมั่น</b>						
VIX Index	17.45	(5.62)	(0.40)	20.76	(42.82)	(19.47)
Europe CDS (bps)	87.031	(0.08)	6.79	15.71	(40.05)	(3.58)
LIBOR OIS Spread (bps)	0.23231	(1.81)	(1.81)	(0.28)	19.28	6.93
TED Spread (bps)	0.1608	(1.50)	(5.04)	(4.49)	(29.64)	(26.36)
<b>อัตราแลกเปลี่ยน:</b>						
Dollar Index	106.10	(0.22)	(0.07)	1.21	(5.46)	2.52
สหรัฐดอลลาร์/บาท	37.07	0.41	1.77	4.74	(0.85)	7.47
ยูโร/สหรัฐดอลลาร์	1.06	0.38	0.14	(1.29)	8.14	(1.09)
สหรัฐดอลลาร์/เยนญี่ปุ่น	149.27	0.55	(0.04)	1.13	2.87	13.86
<b>ตราสารหนี้: (เปลี่ยนแปลง basis points)</b>						
อัตราอ้างอิงพันธบัตรรัฐบาลไทย 2 ปี	2.56%	0.18	2.11	20.28	72.36	92.58
อัตราอ้างอิงพันธบัตรรัฐบาลไทย 10 ปี	3.37%	0.95	18.33	48.71	26.13	72.17
อัตราอ้างอิงพันธบัตรรัฐบาลสหรัฐ 2 ปี	5.07%	4.19	2.30	6.29	81.08	63.66
อัตราอ้างอิงพันธบัตรรัฐบาลสหรัฐ 10 ปี	4.80%	8.45	22.37	51.54	98.14	93.01
<b>สินค้าโภคภัณฑ์:</b>						
CRB Index	547.32	0.11	(0.23)	(1.01)	(2.28)	(1.34)
ทองคำแท่ง (ดอลลาร์ต่อออนซ์)	1,832.54	0.70	(0.84)	(4.35)	7.16	0.49
ค่าการกลั่น (ดอลลาร์ต่อบาร์เรล)	4.45	(12.40)	(8.06)	(55.28)	106.98	(57.78)
น้ำมันตลาดดูไบ (ดอลลาร์ต่อบาร์เรล)	85.88	0.44	(7.96)	6.34	(7.64)	11.25
น้ำมันตลาดนิวยอร์ก (ดอลลาร์ต่อบาร์เรล)	82.79	0.58	(8.81)	(5.43)	(6.40)	70.91
ค่าระวางเรือ (จุด)	1,929.00	5.58	13.40	78.45	(3.16)	27.33

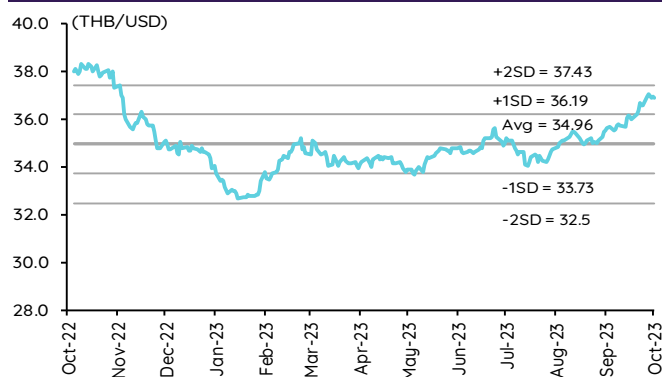
### อัตราผลตอบแทนพันธบัตร 10 ปี ของไทยและสหรัฐฯ



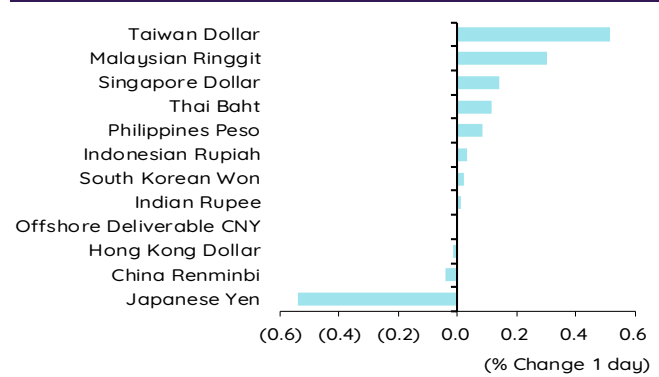
### ผลต่างอัตราผลตอบแทนพันธบัตร 10 ปี ของไทยและสหรัฐฯ



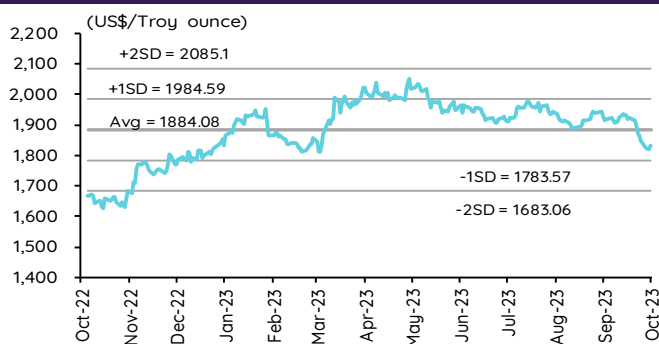
### อัตราแลกเปลี่ยน THB/USD



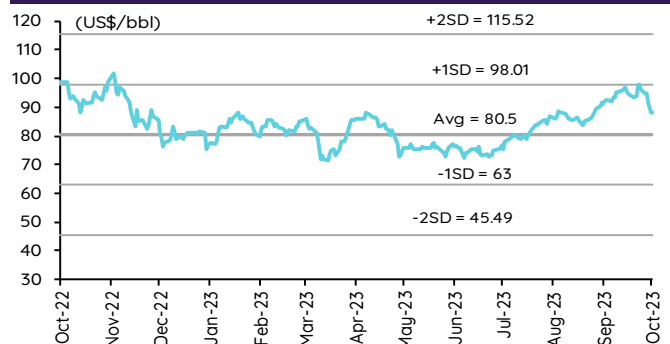
### การเคลื่อนไหวของอัตราแลกเปลี่ยนในภูมิภาคต่อดอลลาร์ สหรัฐ



### ทองคำ



### น้ำมันดิบ Brent



Note: Standard deviation (SD) ไม่ใช่สัญญาณซื้อขายหรือฉายา



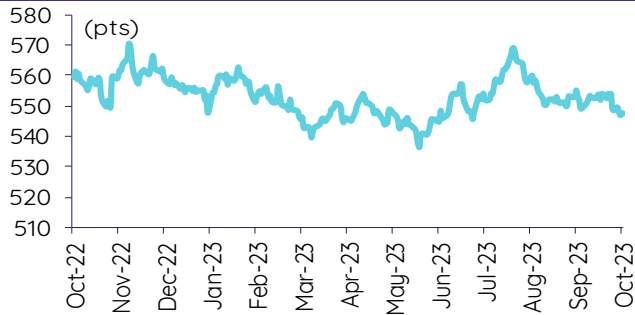
## Update ราคาสินค้าโภคภัณฑ์

	As of 6-Oct-23	-1W %	Avg. Price QTD in 4Q23	% QoQ	% YoY	Avg. Price in '22	% YoY	Avg. Price in '23	% YoY	Update
<b>CRB Index</b>	<b>547.32</b>	(1.1)	547.73	(1.3)	(5.3)	592.61	10.66	551.12	(7.0)	Daily
<b>Energy Prices</b>										
Crude Oil - Dubai (US\$/bbl)	86.26	(7.8)	90.27	4.1	(8.1)	97.10	41.01	81.51	(16.1)	Daily
Brent Crude (US\$/bbl)	88.12	(9.9)	91.49	5.5	(9.1)	101.22	43.68	82.30	(18.7)	Daily
West Texas Int. Cushing (US\$/bbl)	82.79	(9.7)	85.47	4.0	(15.1)	94.54	38.91	77.50	(18.0)	Daily
Crude Oil - Asia-Pacific Tapis Oil Spot (US\$/bbl)	91.65	(8.5)	95.67	5.8	(4.9)	107.55	49.75	85.90	(20.1)	Daily
Natural Gas Henry Hub (US\$/mmBTU)	3.33	13.1	3.06	(1.3)	(43.3)	4.82	67.24	3.28	(32.1)	Daily
Coal Price NEX (US\$/MT)	137.85	(14.2)	156.15	5.3	(63.4)	364.93	163.91	266.64	92.8	Friday
<b>Oil Product Prices and Gross Refinery Margin</b>										
Gas Oil 500 ppm Sulfur Singapore (US\$/bbl)	108.06	(12.8)	116.15	3.5	(13.1)	128.47	68.59	103.47	(19.5)	Daily
Gas Oil - Dubai (US\$/bbl)	21.80	(28.3)	25.88	1.4	(26.9)	31.37	327.29	21.96	(30.0)	Daily
Gasoline, 92 RON Spot (US\$/bbl)	87.69	(11.4)	90.49	(19.4)	(12.4)	109.73	43.14	93.26	(15.0)	Daily
Gasoline - Dubai (US\$/bbl)	1.43	(74.0)	0.22	(97.9)	(95.7)	12.63	62.02	11.76	(6.9)	Daily
Fuel Oil 180 Singapore Spot (US\$/bbl)	69.48	(17.2)	73.16	(34.8)	0.5	79.55	29.19	69.23	(13.0)	Daily
Fuel Oil - Dubai (US\$/bbl)	(16.78)	74.7	(17.10)	79.1	(32.5)	-17.55	140.85	(12.27)	(30.1)	Daily
Jet Kerosene - Spot Price (US\$/bbl)	104.59	(15.0)	112.44	1.9	(12.4)	124.29	68.00	103.01	(17.1)	Daily
Jet Kerosene - Dubai (US\$/bbl)	18.33	(37.9)	22.17	(6.2)	(26.5)	27.19	430.89	21.50	(20.9)	Daily
SG Refinery Margin (US\$/bbl)	4.45	(8.1)	5.31	(44.4)	(24.6)	7.27	107.37	7.27	(32.4)	Daily
<b>Olefins Product Prices and Spread</b>										
Ethylene, FOB Japan Spot (US\$/MT)	870	0.0	870	5.5	(1.7)	1,001	(0.87)	829	(17.2)	Tuesday
Ethylene Spread (US\$/MT)	223	40.4	190	512.1	9.3	212	(41.19)	176	(17.1)	Daily
Propylene (Olefins), FOB Japan Spot (US\$/MT)	830	(2.4)	830	3.3	(7.8)	990	(1.54)	856	(13.5)	Tuesday
Propylene Spread (US\$/MT)	183	31.8	150	(1.5)	(20.6)	201	(43.60)	203	1.1	Daily
Naphtha - Singapore Spot FOB (US\$/MT)	648	(9.0)	680	4.4	(4.4)	789	21.56	653	(17.2)	Daily
<b>Polyolefins Prices and Spread</b>										
Polye HDPE SE Asia (US\$/MT)	1,050	0.0	1,050	4.7	(3.1)	1,180	0.08	1,042	(11.7)	Tuesday
HDPE-Naphtha Spread (US\$/MT)	403	18.9	370	193.8	(0.8)	391	(26.19)	389	(0.5)	Daily
Polye LDPE-Film, CFR SE Asia Spot (US\$/MT)	1,060	0.0	1,060	6.9	(19.7)	1,438	(5.75)	1,063	(26.1)	Tuesday
LDPE-Naphtha Spread (US\$/MT)	413	18.4	380	194.1	(37.6)	649	(25.96)	410	(36.8)	Daily
PP Film, Spot South East Asia (US\$/MT)	1,000	0.0	1,000	4.8	(7.1)	1,174	(9.60)	1,011	(13.9)	Tuesday
PP Spread (US\$/MT)	353	22.2	320	5.4	(12.5)	385	(40.72)	358	(6.9)	Daily
<b>MEG Prices and Spread</b>										
MEG, CFR South East Asia (US\$/MT)	480	(3.0)	480	(0.7)	(9.4)	585	(13.93)	503	(14.0)	Tuesday
MEG Spread (US\$/MT)	-59	33.8	-59	1,246.2	220.6	-36	(167.17)	-11	n.m.	Tuesday
<b>Aromatics Product Prices and Spread</b>										
Paraxylene, FOB USG Spot (US\$/MT)	1,180	(1.7)	1,180	3.7	(3.2)	1,261	40.96	1,110	(12.0)	Tuesday
Paraxylene Spread (US\$/MT)	452	9.8	418	3.0	6.9	442	42.51	421	(4.9)	Tuesday
Paraxylene - 92 RON Spread (US\$/MT)	432	21.5	408	31.6	20.8	325	35.01	314	(3.2)	Daily
Toluene, FOB Korea Spot (US\$/MT)	985	(1.5)	985	3.3	0.6	963	32.26	903	(6.2)	Tuesday
Benzene, CFR Japan Spot (US\$/MT)	990	(1.0)	990	8.4	(2.7)	1,057	13.52	919	(13.1)	Tuesday
Benzene Spread (US\$/MT)	426	12.7	396	15.7	(3.4)	367	4.35	348	(5.2)	Daily
Benzene - 92 RON Spread (US\$/MT)	242	55.7	218	155.2	59.4	121	(56.40)	123	1.8	Daily
Condensate (US\$/MT)	728	(7.6)	762	4.0	(7.9)	818	40.13	689	(15.8)	Daily
<b>PTA Prices and Spread</b>										
PTA, CFR South East Asia (US\$/MT)	820	(1.2)	820	1.1	(6.9)	885	25.47	810	(8.5)	Tuesday
PTA Spread (US\$/MT)	29	13.1	29	(39.4)	(54.2)	40	(62.02)	66	63.9	Tuesday
<b>PVC Prices and Spread</b>										
PVC, CFR South East Asia (US\$/MT)	860	(1.1)	860	0.6	(14.1)	1,152	(20.27)	861	(25.2)	Tuesday
Ethylene Spread (US\$/MT)	638	(10.4)	670	(6.9)	(19.0)	940	(13.31)	685	(27.1)	Tuesday
Ethylene Dichloride CFR Far East Asia (US\$/MT)	270	0.0	270	(0.5)	(33.9)	543	(26.02)	293	(46.0)	Tuesday
<b>Metal</b>										
Gold (US\$/Troy Ounce)	1,833	(1.7)	1,825	(5.3)	5.6	1,802	0.17	1,929	7.0	Daily
LME Copper 3 Month Rolling Forward (US\$/MT)	8,045	(2.1)	7,986	(4.9)	3.3	8,805	(5.25)	8,599	(2.3)	Daily
Silver Future (US\$/Troy Ounce)	22	(4.7)	21	(11.0)	7.5	23	(12.65)	24	6.5	Daily
China Composite Steel Prices (CNY/MT)	4,129	0.0	4,129	(0.2)	(6.2)	4,770	(12.85)	4,271	(10.5)	Daily
<b>Agriculture Prices</b>										
Malaysian Crude Palm Oil Spot Price(MYR/MT)	3,622	(1.3)	3,647	(4.0)	(8.2)	5,136	15.59	3,880	(24.5)	Daily
SGX Ribbed Smoked Sheet 3 (RSS3) Futures (US\$/KG.)	154	(1.3)	153	1.0	(6.8)	184	(11.85)	156	(15.2)	Daily
Sugar #11 (US\$/LB)	27	(0.9)	26	4.2	51.3	18	16.35	23	30.9	Daily
<b>Freight Rate</b>										
Baltic Freight Index: BDIY	1,929	12.4	1,810	51.9	10.1	1,931	(33.89)	1,195	(38.1)	Daily
Baltic Supramax Index: BSI58	1,236	(4.5)	1,246	36.7	(30.4)	2,006	(17.27)	950	(52.6)	Daily

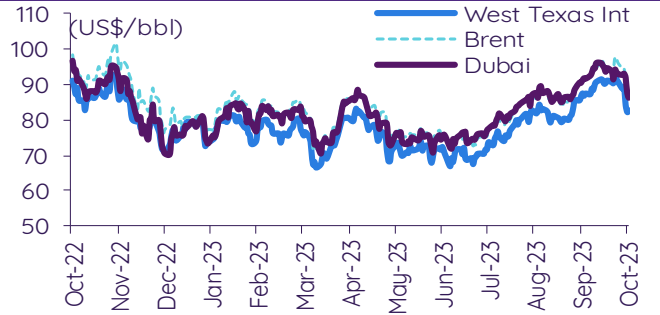
ที่มา: Bloomberg Finance LP, IQ Professional, BANPU IIR, InnovestX Research

## Update ราคาสินค้าโภคภัณฑ์

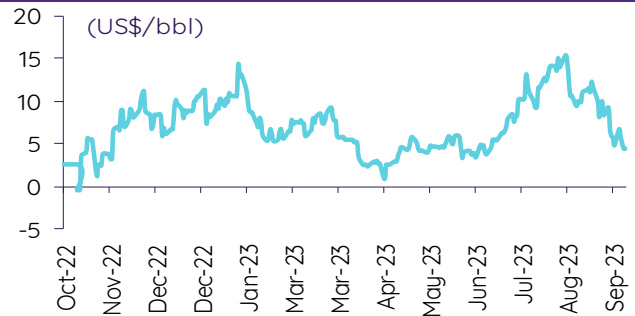
### CRB US Spot All Commodities Price Index



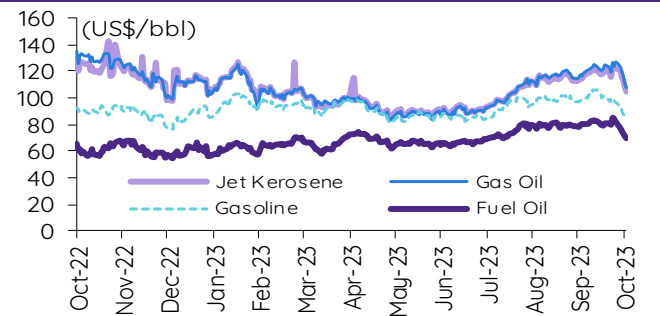
### Crude prices



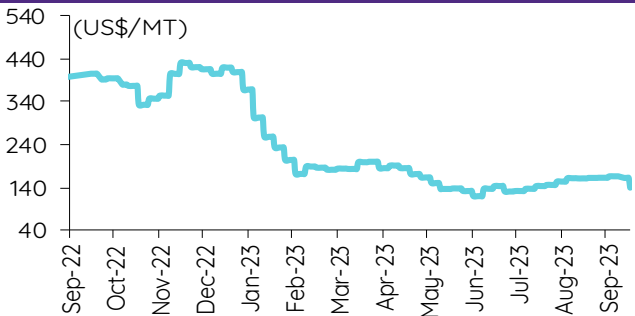
### SG Dubai Hydrocracking Refinery Margin



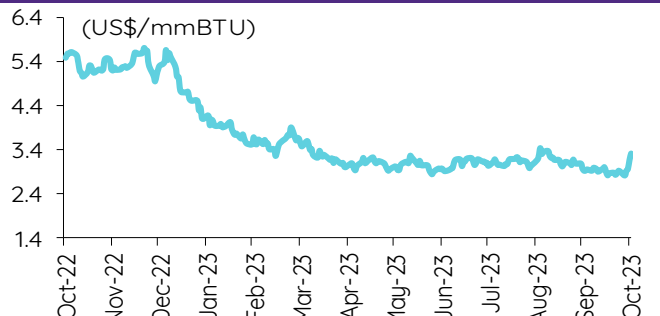
### Oil product prices



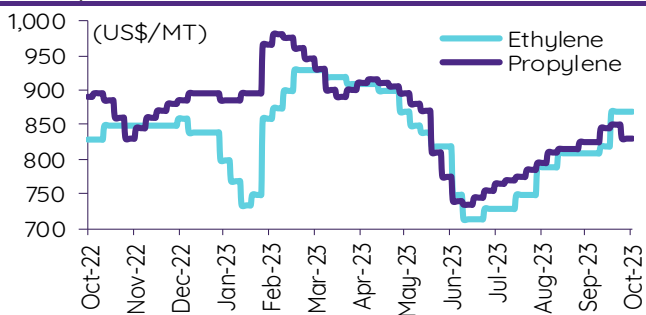
### Coal price (NEX)



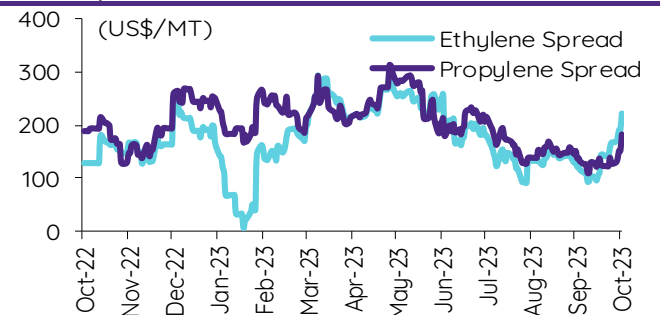
### Natural gas prices (Henry hub)



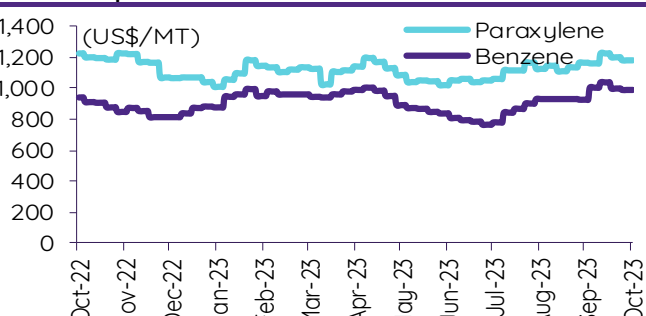
### Olefins prices



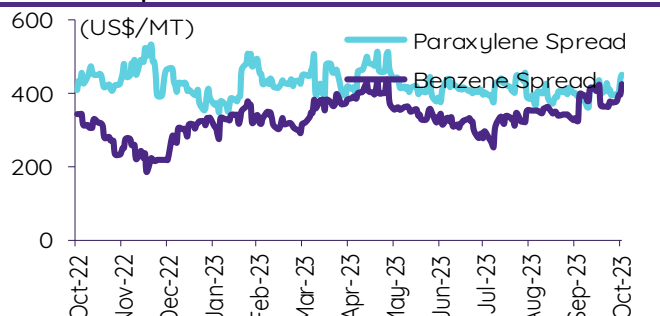
### Olefins spreads



### Aromatics prices

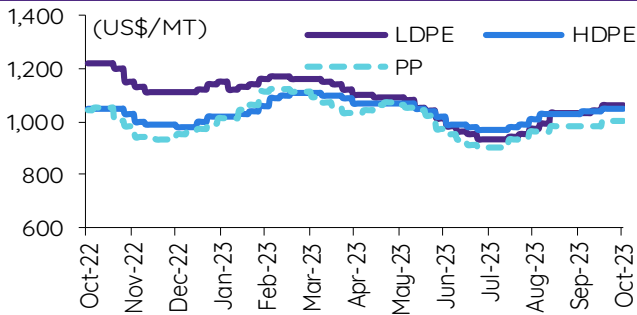


### Aromatics spreads

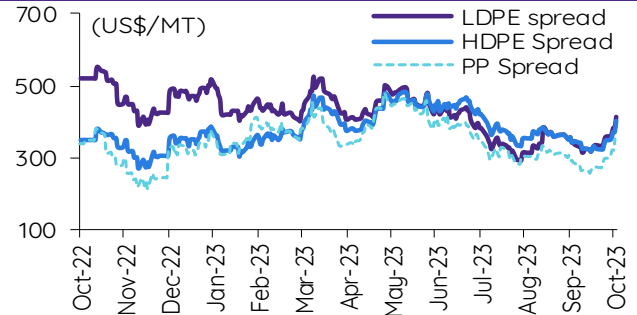


## Update ราคาสินค้าโภคภัณฑ์

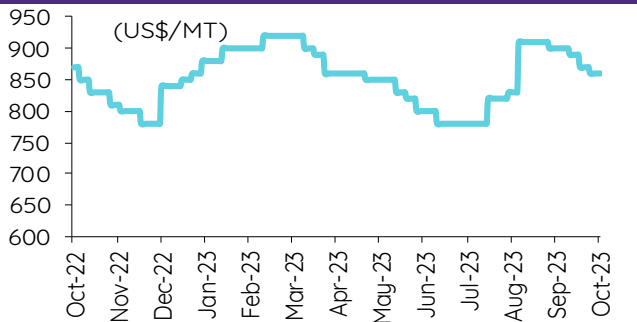
### Polyolefins prices



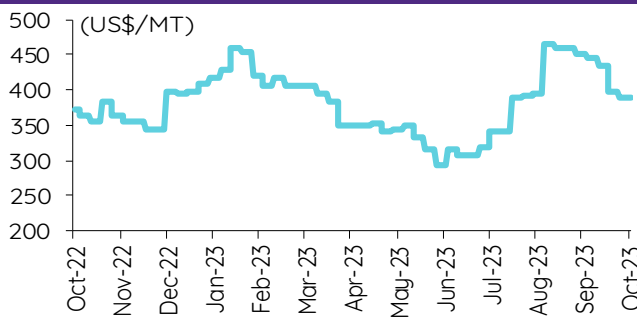
### Polyolefins-Naphtha spreads



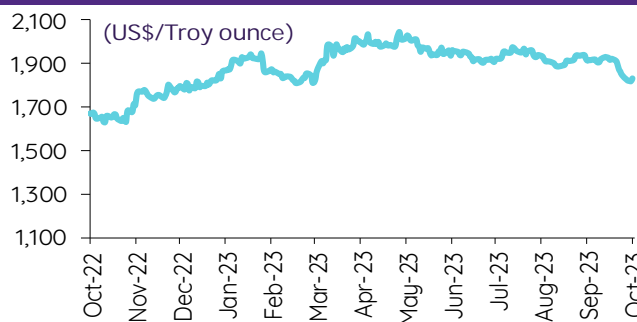
### PVC price



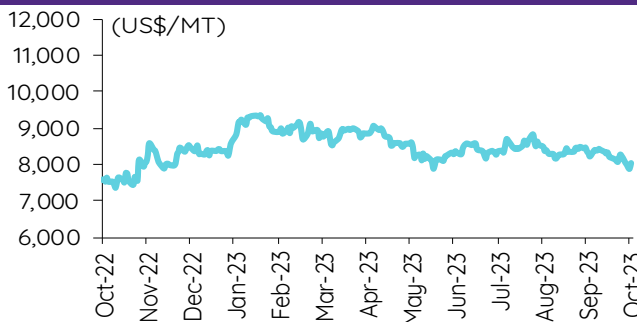
### PVC spread



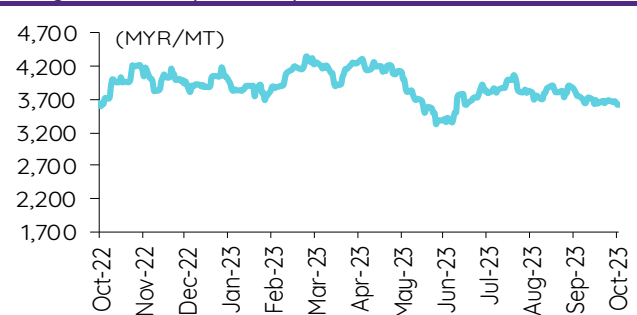
### Gold price



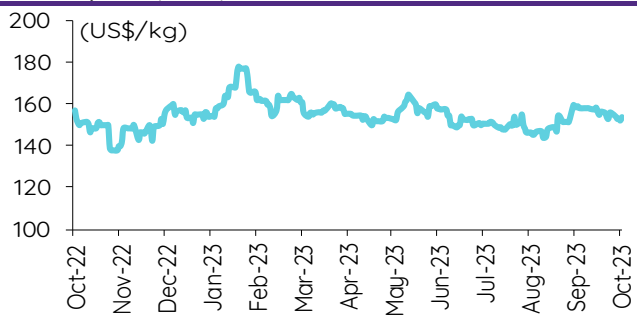
### LME copper price



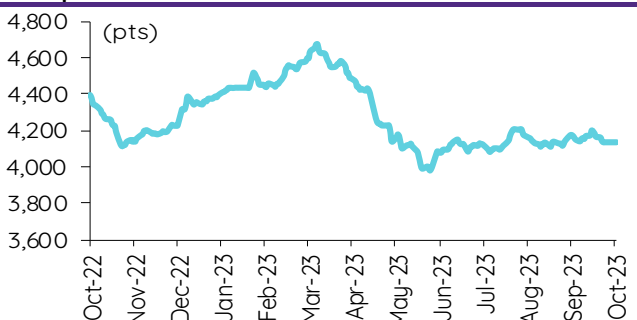
### Malaysian crude palm oil price



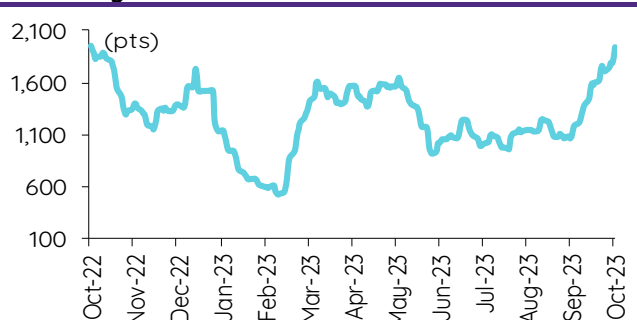
### Rubber price (RSS3) futures



### Steel price index



### Baltic freight index



## ข้อมูลการขายชอร์ต (short sales)

	ปริมาณหุ้น (หุ้น)	มูลค่าการขายชอร์ต (บาท)	ราคาเฉลี่ย (บาท)	ราคาต่ำสุด 6 ต.ค. 66	ส่วนต่างระหว่างราคาปิด กับราคาขายชอร์ต	% ปริมาณการขายชอร์ต เทียบกับปริมาณหลัก
ASW	79,500	687,675	8.65	8.70	(0.57)	48.59
GFPT	277,900	2,865,270	10.31	10.20	1.08	47.99
AEONTS-R	12,800	1,951,250	152.44	152.00	0.29	42.81
AYUD	800	29,800	37.25	37.25	0.00	38.10
HENG	506,400	1,207,170	2.38	2.36	1.01	36.28
SUPER	4,000,000	1,800,000	0.45	0.46	(2.17)	33.33
BOL	47,600	471,240	9.90	9.85	0.51	29.60
S	768,800	772,730	1.01	1.00	0.51	28.27
WICE	127,500	909,085	7.13	7.05	1.14	28.24
SAMART	189,700	943,980	4.98	4.88	1.97	24.67
LANNA	296,700	4,402,170	14.84	14.90	(0.42)	24.00
BLA	456,200	12,686,750	27.81	27.75	0.21	23.36
SHR	550,500	1,429,018	2.60	2.58	0.61	23.10
BAY	38,600	1,191,975	30.88	31.00	(0.39)	23.07
RATCH-R	1,454,000	45,056,050	30.99	31.00	(0.04)	22.81
OR	3,781,800	68,112,930	18.01	17.90	0.62	22.25
TMT	4,900	32,665	6.67	6.65	0.25	21.97
BPP	172,700	2,409,920	13.95	13.90	0.39	21.87
THANI-R	648,700	1,898,014	2.93	2.92	0.20	21.39
GUNKUL	6,522,700	19,233,518	2.95	2.94	0.30	20.84
BPP-R	164,000	2,293,440	13.98	13.90	0.61	20.77
CKP-R	419,100	1,329,336	3.17	3.18	(0.26)	20.38
THANI	606,200	1,771,676	2.92	2.92	0.09	19.99
S-R	531,600	532,445	1.00	1.00	0.16	19.55
OSP-R	2,404,900	58,242,570	24.22	24.10	0.49	19.48
BGRIM-R	3,020,000	79,882,000	26.45	26.00	1.73	18.93
SPALI	2,132,800	41,376,320	19.40	19.40	0.00	18.76
NCAP	1,410,500	4,126,278	2.93	2.86	2.29	18.36
AH	217,200	7,127,250	32.81	32.50	0.97	18.16
IRPC	4,089,200	8,260,184	2.02	2.00	1.00	17.82
ADVANC	513,400	114,805,100	223.62	223.00	0.28	17.80
GJS	649,700	149,431	0.23	0.23	0.00	17.78
DCC	850,500	1,415,292	1.66	1.66	0.25	17.56
HMPRO	1,942,200	23,948,000	12.33	12.30	0.25	17.54
PTT	6,143,700	195,488,150	31.82	31.75	0.22	17.53
INTUCH	582,500	41,652,300	71.51	71.50	0.01	17.53
TTA	433,900	2,551,745	5.88	5.80	1.40	17.52
MTC-R	3,232,300	115,075,375	35.60	35.00	1.72	17.48
TTA-R	431,400	2,516,815	5.83	5.80	0.59	17.42
TCAP-R	292,800	14,725,400	50.29	50.50	(0.41)	17.33
MAJOR-R	268,900	3,800,660	14.13	14.00	0.96	17.21
PLAT	89,800	267,604	2.98	2.98	0.00	17.10
ASP	62,000	174,840	2.82	2.84	(0.70)	16.93
LH	4,560,200	35,071,835	7.69	7.70	(0.12)	16.90
BCH-R	1,055,900	21,257,870	20.13	20.00	0.66	16.67
TRUE-R	6,005,900	41,387,510	6.89	6.85	0.60	16.49
KTC	437,200	19,733,050	45.14	44.75	0.86	16.48
EA-R	1,525,700	75,269,350	49.33	49.00	0.68	16.45
FSMART	101,600	912,455	8.98	8.95	0.34	16.02
PTTGC-R	1,064,600	34,987,925	32.86	33.25	(1.16)	15.54
BTS-R	3,615,000	25,670,730	7.10	7.15	(0.68)	15.49
PM	8,200	71,340	8.70	8.60	1.16	15.39
CK-R	236,000	4,861,390	20.60	20.70	(0.49)	15.28
KGI	76,100	342,450	4.50	4.48	0.45	15.23
AIE	142,300	222,054	1.56	1.54	1.33	15.02
M-R	42,700	1,857,375	43.50	43.50	(0.00)	15.00
BAY-R	25,000	772,325	30.89	31.00	(0.35)	14.94
SAK	37,800	169,524	4.48	4.44	1.01	14.77
EPG-R	274,700	1,904,245	6.93	6.95	(0.26)	14.76
BAM-R	1,311,500	13,290,290	10.13	10.10	0.33	14.66
STA-R	661,100	9,695,080	14.67	14.80	(0.91)	14.62
IRPC-R	3,324,500	6,710,202	2.02	2.00	0.92	14.49
SCC-R	160,600	48,732,000	303.44	302.00	0.48	14.40
KKP	480,900	25,819,725	53.69	53.25	0.83	14.08
SAWAD	1,355,100	58,782,750	43.38	42.50	2.07	14.03
RATCH	893,900	27,765,325	31.06	31.00	0.20	14.03
TKC	139,200	3,629,500	26.07	25.75	1.26	13.89
CPAXT	456,400	14,604,800	32.00	32.50	(1.54)	13.84
IVL	998,700	25,278,550	25.31	25.25	0.24	13.51
CKP	277,800	881,764	3.17	3.18	(0.19)	13.51
RAM-R	5,300	221,750	41.84	42.00	(0.38)	13.55
CPF-R	1,849,500	36,915,950	19.96	20.10	(0.70)	13.33
BEM-R	1,335,800	10,698,320	8.01	8.00	0.11	13.30
TOP	760,100	35,402,450	46.58	46.75	(0.37)	13.17
KKP-R	448,700	24,002,850	53.49	53.25	0.46	13.14
DITTO	324,800	8,337,925	25.67	25.50	0.67	12.91
THG	12,300	805,650	65.50	65.50	0.00	12.83
TPIPL-R	295,000	421,708	1.43	1.43	(0.03)	12.80
INTUCH-R	423,600	30,281,250	71.49	71.50	(0.02)	12.74
AMATA	592,700	14,747,480	24.88	24.60	1.15	12.64
OSP	1,555,900	37,708,560	24.24	24.10	0.56	12.60
GUNKUL-R	3,892,200	11,539,728	2.96	2.94	0.84	12.43
HTC	91,800	1,467,210	15.98	16.00	(0.11)	12.27
TTW	259,700	2,315,310	8.92	8.85	0.74	12.08
IVL-R	889,800	22,508,675	25.30	25.25	0.18	12.04
WHAUP	323,800	1,212,054	3.74	3.74	0.09	11.80
SUPER-R	1,412,600	649,796	0.46	0.46	0.00	11.77

	ปริมาณหุ้น (หุ้น)	มูลค่าการซื้อขาย (บาท)	ราคาเฉลี่ย (บาท)	ราคาต่ำสุด 6 ต.ค. 66	ส่วนต่างระหว่างราคาปิด กับราคาขายชอร์ต	% ปริมาณการขายชอร์ต เทียบกับปริมาณหลัก
BH-R	239,100	62,103,700	259.74	259.00	0.29	11.74
COM7	783,900	24,694,575	31.50	31.00	1.62	11.63
CPALL-R	1,598,000	97,725,950	61.16	61.00	0.25	11.54
TU	1,402,600	19,717,130	14.06	13.90	1.13	11.53
TCAP	194,100	9,787,900	50.43	50.50	(0.14)	11.49
MINT	736,600	22,834,600	31.00	30.75	0.81	11.41
CPALL	1,577,500	96,085,700	60.91	61.00	(0.15)	11.39
BAM	1,018,900	10,374,670	10.18	10.10	0.81	11.39
KSL	137,100	386,622	2.82	2.82	0.00	11.36
TOP-R	653,600	30,532,925	46.72	46.75	(0.07)	11.32
JTS	18,500	530,575	28.68	28.25	1.52	11.29
TOA	137,100	3,012,250	21.97	22.00	(0.13)	11.23
STEC-R	425,200	3,969,610	9.34	9.20	1.48	11.16
GULF-R	6,130,200	265,492,200	43.31	43.00	0.72	10.79
AOT	2,097,900	144,590,475	68.92	68.75	0.25	10.74
SKY	365,100	14,030,975	38.43	38.00	1.13	10.53
GULF	5,945,300	256,121,825	43.08	43.00	0.19	10.46
SPRC-R	2,841,500	23,516,465	8.28	8.25	0.32	10.46
BDMS	3,994,300	108,860,375	27.25	27.00	0.94	10.44
PTG-R	933,400	8,489,325	9.10	9.00	1.06	10.25
CPN-R	686,200	43,632,600	63.59	63.75	(0.26)	10.23
EA	927,200	45,799,025	49.39	49.00	0.81	9.99
SNNP-R	372,900	7,749,150	20.78	20.70	0.39	9.93
MEGA	194,600	8,783,675	45.14	44.75	0.86	9.68
QH	2,211,400	4,883,386	2.21	2.20	0.38	9.56
SAWAD-R	922,700	39,750,875	43.08	42.50	1.37	9.56
RCL	102,400	2,218,420	21.66	21.50	0.76	9.54
TFG-R	200,300	727,182	3.63	3.58	1.41	9.53
MINT-R	610,200	18,914,100	31.00	30.75	0.80	9.45
SPCG	6,800	84,320	12.40	12.30	0.81	9.44
GLOBAL	405,600	6,636,270	16.36	16.20	1.00	9.43
ROJNA	144,400	987,965	6.84	6.70	2.12	9.40
VIBHA	52,600	115,164	2.19	2.18	0.43	9.33
PLANB	446,200	3,690,345	8.27	8.25	0.25	9.29
TASCO	408,400	6,648,120	16.28	16.20	0.48	9.21
THG-R	8,800	576,375	65.50	65.50	(0.00)	9.18
ADVANC-R	263,500	58,775,200	223.06	223.00	0.03	9.14
MEGA-R	183,300	8,233,075	44.92	44.75	0.37	9.12
RBF-R	237,900	2,662,290	11.19	11.20	(0.08)	9.11
TISCO-R	259,600	25,827,975	99.49	99.25	0.24	9.07
SPALI-R	1,030,700	19,994,060	19.40	19.40	(0.01)	9.06
BTS	2,075,600	14,750,405	7.11	7.15	(0.61)	8.89
TTW-R	190,400	1,695,805	8.91	8.85	0.64	8.86
SJWD	401,400	5,731,820	14.28	14.10	1.27	8.83
AWC-R	6,002,100	22,357,838	3.73	3.68	1.22	8.79
AAV	4,592,800	11,334,468	2.47	2.40	2.83	8.77
BBL	401,100	67,555,700	168.43	167.50	0.55	8.73
TLI	613,500	7,334,920	11.96	11.80	1.32	8.69
GPSC	879,300	37,417,300	42.55	42.00	1.32	8.64
SIS-R	41,200	893,830	21.69	21.60	0.44	8.63
JMT	2,904,800	137,424,300	47.31	46.25	2.29	8.62
SIRI	18,416,600	30,032,025	1.63	1.62	0.66	8.57
BEAUTY-R	357,400	192,996	0.54	0.53	1.89	8.52
RJH-R	7,700	219,450	28.50	28.50	0.00	8.51
CBG-R	484,600	36,598,450	75.52	74.50	1.37	8.50
BEM	852,300	6,818,400	8.00	8.00	0.00	8.49
III	185,400	2,062,360	11.12	11.00	1.13	8.43
SCGP-R	514,200	18,898,775	36.75	36.75	0.01	8.27
DELTA-R	2,211,900	183,039,500	82.75	80.50	2.80	8.27
TOA-R	100,000	2,198,940	21.99	22.00	(0.05)	8.19
PTTGC	558,300	18,409,450	32.97	33.25	(0.83)	8.15
MBK-R	105,300	1,880,010	17.85	17.70	0.87	8.12
SAMART-R	62,300	311,377	5.00	4.88	2.42	8.10
KCE-R	690,000	38,443,250	55.71	55.00	1.30	8.09
HANA-R	913,300	56,058,475	61.38	60.75	1.04	8.01
PSL-R	619,400	5,655,370	9.13	8.95	2.02	7.90
BJC-R	130,100	3,966,450	30.49	30.75	(0.85)	7.86
PTTEP-R	314,500	50,842,550	161.66	162.00	(0.21)	7.85
BH	159,800	41,624,000	260.48	259.00	0.57	7.84
BCH	494,200	9,958,690	20.15	20.00	0.76	7.80
ONEE-R	250,200	992,278	3.97	3.90	1.69	7.74
MTC	1,417,500	50,458,975	35.60	35.00	1.71	7.67
TISCO	218,500	21,735,775	99.48	99.25	0.23	7.63
WHA-R	1,705,700	8,909,430	5.22	5.20	0.45	7.53
NEX	334,200	3,776,460	11.30	11.20	0.89	7.52
BBIK	8,100	866,500	106.98	105.50	1.40	7.48
MBK	96,700	1,731,330	17.90	17.70	1.15	7.46
HANA	843,700	51,992,075	61.62	60.75	1.44	7.40
BLA-R	144,400	4,007,100	27.75	27.75	0.00	7.39
THCOM	619,800	8,560,390	13.81	13.30	3.85	7.38
TIPH	57,900	2,013,425	34.77	34.75	0.07	7.28
TPIPP	136,200	447,196	3.28	3.30	(0.50)	7.28
ORI	167,300	1,657,640	9.91	9.90	0.08	7.26
AUCT	63,800	637,770	10.00	9.80	2.00	7.25
BBGI	80,900	337,582	4.17	4.14	0.79	7.25

ที่มา: ตลาดหลักทรัพย์แห่งประเทศไทย และ InnovestX Research

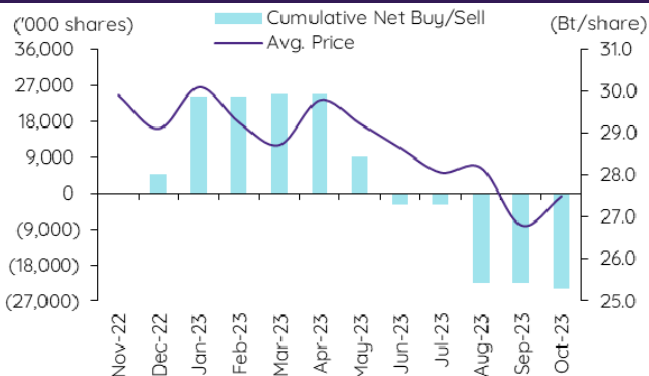
## สรุปการซื้อขายหุ้นของผู้บริหาร

### 1. รายงานการซื้อขายหุ้นของผู้บริหาร ณ วันที่ 6 ต.ค. 2566

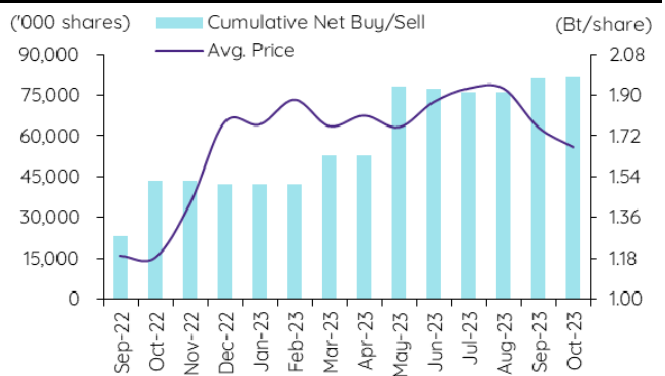
ชื่อบริษัท	ชื่อผู้บริหาร	ประเภทหลักทรัพย์	วันที่ได้มา / จำนวน	จำนวน (หุ้น)	ราคา (บาท)	รวม (บาท)	วิธีการได้มา / จำนวน
AMARIN	นาง ธริน อุทกะพันธ์ บัญจรุ่งโรจน์	หุ้นสามัญ	06-10-66	138,387,052	4.60	636,580,439	ขาย
BDMS	นาย พุฒิพงษ์ ปราสาททองโฮส	หุ้นสามัญ	05-10-66	1,000,000	27.50	27,500,000	ขาย
BGT	นาย นพดล ธรรมวัฒน์	หุ้นสามัญ	05-10-66	14,600	0.91	13,286	ซื้อ
BLC	นาย สุวิทย์ งามภูพันธ์	หุ้นสามัญ	29-09-66	90,000	5.09	458,100	ซื้อ
BOFFICE	นางสาว ศโรชา มินสุข	หน่วยทรัสต์	05-10-66	20,000	5.10	102,000	ซื้อ
EP	นาย ยุกต ชินสุภักกุล	หุ้นสามัญ	05-10-66	107,900	2.91	313,989	ซื้อ
GFC	ว่าที่ ร้อยตรี วรวิทย์ น้ำขาว	หุ้นสามัญ	02-10-66	6,500	9.78	63,570	ซื้อ
GFC	ว่าที่ ร้อยตรี วรวิทย์ น้ำขาว	หุ้นสามัญ	03-10-66	500	9.25	4,625	ซื้อ
HTC	พันเอก พิช รัตตกุล	หุ้นสามัญ	05-10-66	262,700	15.99	4,200,573	ขาย
ICN	นาย วิรัตน์ รุ่งเรืองบริบูรณ์	หุ้นสามัญ	03-10-66	10,000	2.80	28,000	ซื้อ
JR	นาย จรัญ วิวัฒน์เกษมภูวณีย์	หุ้นสามัญ	05-10-66	18,000	5.44	97,920	ซื้อ
KSL	นาย จำรุง ชินธรรมมิตร	หุ้นสามัญ	05-10-66	200,000	2.78	556,000	ซื้อ
KUN	นาง ประวีรัตน์ เทวอักษร	หุ้นสามัญ	03-10-66	20,000	1.83	36,600	ซื้อ
KUN	นาย คุณา เทวอักษร	หุ้นสามัญ	03-10-66	20,000	1.83	36,600	ซื้อ
KUN	นาย ไพศาล กิ่งขวนิช	ใบสำคัญแสดงสิทธิที่จะซื้อหุ้น	06-10-66	524,000	0.10	52,400	ขาย
MODERN	นาย โยธิน เนื่องจำนงค์	หุ้นสามัญ	05-10-66	20,000	2.72	54,400	ซื้อ
PG	นาง กิตติภรณ์ ชัยทวารเสถียร	หุ้นสามัญ	05-10-66	21,000	8.60	180,600	ซื้อ
PIN	นาย สุรนาถ สุวรรณวงศ์กิจ	หุ้นสามัญ	04-10-66	30,000	4.10	123,000	ซื้อ
PRIN	นาย ปรีชญ์ โทวิทจินดาชัย	หุ้นสามัญ	05-10-66	11,200	2.91	32,592	ซื้อ
SELC	นาย เอก สุวัฒน์พิมพ์	หุ้นสามัญ	03-10-66	36,300	2.27	82,401	ซื้อ
SFLEX	นาย ปรินทร์ธรณ์ อภิธนาศรีวงศ์	หุ้นสามัญ	05-10-66	110,000	3.26	358,600	ซื้อ
SIRI	นาย อุทัยแสงสุข	หุ้นสามัญ	05-10-66	200,000	1.66	332,000	ซื้อ
SPA	นาย ภูมิพันธ์ บุญญาปะมัย	หุ้นสามัญ	04-10-66	500,000	12.60	6,300,000	ซื้อ
SYNTEC	นาย ณยศ ปิสิญธนะกุล	หุ้นสามัญ	02-10-66	50,000	1.61	80,500	ซื้อ
SYNTEC	นาย ณยศ ปิสิญธนะกุล	หุ้นสามัญ	03-10-66	50,000	1.60	80,000	ซื้อ
TKC	นาย ปิยะ จิราภาพงศา	หุ้นสามัญ	05-10-66	10,000	26.25	262,500	ขาย
TSTE	นาย ประกาศ ชุดิมาวพันธ์	หุ้นสามัญ	05-10-66	20,300	9.71	197,113	ซื้อ
UEC	นาย ไพฑูรย์ เอลิมทรัพย์ยาก	หุ้นสามัญ	05-10-66	300,000	1.59	477,000	ซื้อ
WICE	นาย ชูเดช คงสุนทร	หุ้นสามัญ	05-10-66	50,000	7.17	358,500	ซื้อ
YONG	นาย คมสัน ศศิษฎ์ธรรณ	หุ้นสามัญ	03-10-66	20,000	2.10	42,000	ซื้อ
YONG	นาย คมสัน ศศิษฎ์ธรรณ	หุ้นสามัญ	03-10-66	10,000	2.08	20,800	ซื้อ
YONG	นาย คมสัน ศศิษฎ์ธรรณ	หุ้นสามัญ	05-10-66	10,000	2.08	20,800	ซื้อ
YONG	นาย ปวิเวศ ศศิษฎ์ธรรณ	หุ้นสามัญ	05-10-66	50,000	2.10	105,000	ซื้อ
YONG	นาย สรรพชญ์ ศศิษฎ์ธรรณ	หุ้นสามัญ	04-10-66	100,000	2.02	202,000	ซื้อ
				รวม	ซื้อ	10,757,996	
					ขาย	668,595,912	
					สุทธิ	(657,837,916)	

### 2. ยอดซื้อ/ขายสุทธิสะสม 12 เดือนของหุ้นที่อยู่ภายใต้การวิเคราะห์ของ InnovestX

#### BDMS



#### SIRI



## ปฏิทินหุ้น

ตุลาคม				
จันทร์	อังคาร	พุธ	พฤหัสบดี	ศุกร์
9	10	11	12	13
<b>XD</b> CHAYO Bt0.00111112 CHAYO 50 : 1 XD(ST) TTB Bt0.05 <b>Share listing</b> SCM 2,860,400 Shares	<b>XR</b> CCET 1 : 0.7863 @Bt1.50 <b>PD</b> ENGY Bt0.05 <b>Decreased capital</b> KPNPF	<b>PD</b> NETEASE80 Bt0.03018 SRIPANWA Bt0.1792	<b>XD</b> TCAP Bt1.2 TCAP-P Bt1.2 <b>PD</b> RS Bt0.6	<b>วันคล้ายวันสวรรคต</b> <b>พระบาทสมเด็จพระบรมชนกาธิเบศร</b> <b>มหาภูมิพลอดุลยเดชมหาราช บรมนาถบพิตร</b>
16	17	18	19	20
<b>XD</b> SAV Bt0.75	<b>XR</b> JCK 1:1 @Bt0.30 <b>PD</b> MSFT80X Bt0.0076	<b>XE</b> BWG-W5 1:1 @Bt1 <b>PD</b> LHHOTEL Bt0.3 TFMAMA Bt2.25	<b>XR</b> POLAR 2:1 @Bt0.01	<b>XR</b> CV 1:2 @Bt1.00 <b>XW</b> CV 2:1 <b>XE</b> MBK-W1 1:1.1396 @Bt2.6326 <b>PD</b> PTT Bt0.8
23	24	25	26	27
<b>วันปิยมหาราช</b>		<b>XE</b> PLANET-W1 1:1 @Bt2 <b>PD</b> NVDA80X Bt0.00025 TTB Bt0.05		
30	31			
<b>XR</b> ALPHAX 1:1 @Bt0.25 <b>XW</b> B 3:1 <b>PD</b> TCAP Bt1.2 TCAP-P Bt1.2	<b>PD</b> SAV Bt0.75			

พฤศจิกายน				
จันทร์	อังคาร	พุธ	พฤหัสบดี	ศุกร์
		1	2	3
		<b>XE</b> INET-W2 1:1 @Bt4.5	<b>XD</b> MC Bt0.36	
6	7	8	9	10
<b>XW</b> RS 10:1	<b>XE</b> DOD-W2 1:1.0069 @Bt17.8774 ICN-W1 1:1 @Bt1 <b>XW</b> TVDH 3:1		<b>XW</b> CHAYO 10:1	
13	14	15	16	17
20	21	22	23	24
				<b>PD</b> MC Bt0.36 <b>XR</b> TRC 4:1 @Bt0.20
27	28	29	30	
			<b>XR</b> APEX 1:2 @Bt0.05	

XD - Cash Dividend  
 XD(ST) - Stock Dividend

PD - Payment Date  
 XR - Rights for Common

XW - Rights for Warrant  
 XT - Rights for Transferable Subscription Right

XE - Warrant Exercise  
 CW - Capital write-down

SP - Suspension





Sharecode	Effdate	Enddate	หลักทรัพย์ที่เข้าช่วยมาตรการ กำกับการซื้อขาย			หลักทรัพย์ภายใต้เครื่องหมาย C		หลักทรัพย์ภายใต้ เครื่องหมาย NC (Non Compliance)	
			Turnover list	Level (**)	หมายเหตุ	Caution : "C"	สาเหตุ	"NC"	สาเหตุ
ACAP	17/05/2022	จนกว่าจะ ได้รับการ เปลี่ยนแปลง จาก SET	-	-	-	✓	วันที่ 17/05/2022 ขึ้นเครื่องหมาย C เหตุผล: ส่วนของผู้ถือหุ้น < 50% ของทุนชำระแล้ว สำหรับงบการเงิน ไตรมาสที่ 1 สิ้นสุดวันที่ 31 มีนาคม 2565 เหตุที่แก้ไขแล้ว - ศาลยกคำร้องขอฟื้นฟูกิจการหรือมีการถอนคำ ร้องขอฟื้นฟูกิจการ หมายเหตุ : จนถึงปัจจุบัน งบการเงินไตรมาส 2 สิ้นสุด วันที่ 30 มิถุนายน 2565 ของบริษัทยังคงมีส่วนของผู้ ถือหุ้น < 50% ของทุนชำระแล้ว	-	-
EMC	18/05/2022	จนกว่าจะ ได้รับการ เปลี่ยนแปลง จาก SET	-	-	-	✓	วันที่ 18/05/2022 ขึ้นเครื่องหมาย C เหตุผล: ส่วนของผู้ถือหุ้น < 50% ของทุนชำระแล้ว สำหรับงบการเงิน ไตรมาสที่ 1 สิ้นสุดวันที่ 31 มีนาคม 2565	-	-
KC	19/05/2022	จนกว่าจะ ได้รับการ เปลี่ยนแปลง จาก SET	-	-	-	✓	วันที่ 19/05/2022 ขึ้นเครื่องหมาย C เหตุผล: ส่วนของผู้ถือหุ้น < 50% ของทุนชำระแล้ว สำหรับงบการเงิน ไตรมาสที่ 1 สิ้นสุดวันที่ 31 มีนาคม 2565	-	-
SMK	25/05/2022	จนกว่าจะ ได้รับการ เปลี่ยนแปลง จาก SET	-	-	-	✓	วันที่ 20/05/2022 ขึ้นเครื่องหมาย C เหตุผล: ศาลรับคำร้องขอฟื้นฟูกิจการ วันที่ 25/05/2022 เพิ่มเหตุขึ้นเครื่องหมาย C เหตุผล: ส่วนของผู้ถือหุ้น < 50% ของทุนชำระแล้ว สำหรับงบการเงิน ไตรมาสที่ 1 สิ้นสุดวันที่ 31 มีนาคม 2565	-	-
W	16/11/2022	จนกว่าจะ ได้รับการ เปลี่ยนแปลง จาก SET	-	-	-	✓	วันที่ 16/11/2022 ขึ้นเครื่องหมาย C เหตุผล: ส่วนของผู้ถือหุ้น < 50% ของทุนชำระแล้ว สำหรับงบการเงิน ไตรมาสที่ 3 สิ้นสุดวันที่ 30 กันยายน 2565	-	-
TRUEE	22/02/2023	จนกว่าจะ ได้รับการ เปลี่ยนแปลง จาก SET	-	-	-	✓	วันที่ 22//02/2023 ขึ้นเครื่องหมาย C เหตุผล: ส่วนของผู้ถือหุ้น < 50% ของทุนชำระแล้ว สำหรับงบการเงินประจำปี สิ้นสุดวันที่ 31 ธันวาคม 2565	-	-
SDC	27/02/2023	จนกว่าจะ ได้รับการ เปลี่ยนแปลง จาก SET	-	-	-	✓	วันที่ 27//02/2023 ขึ้นเครื่องหมาย C เหตุผล: ส่วนของผู้ถือหุ้น < 50% ของทุนชำระแล้ว สำหรับงบการเงินประจำปี สิ้นสุดวันที่ 31 ธันวาคม 2565	-	-
JAS	12/05/2023	จนกว่าจะ ได้รับการ เปลี่ยนแปลง จาก SET	-	-	-	✓	วันที่ 12/05/2023 ขึ้นเครื่องหมาย C เหตุผล: ส่วนของผู้ถือหุ้น < 50% ของทุนชำระแล้ว สำหรับงบการเงิน ไตรมาสที่ 1 สิ้นสุดวันที่ 31 มีนาคม 2566	-	-
KKC	17/05/2023	จนกว่าจะ ได้รับการ เปลี่ยนแปลง จาก SET	-	-	-	✓	วันที่ 17/05/2023 ขึ้นเครื่องหมาย C เหตุผล: ส่วนของผู้ถือหุ้น < 50% ของทุนชำระแล้ว สำหรับงบการเงิน ไตรมาสที่ 1 สิ้นสุดวันที่ 31 มีนาคม 2566	-	-
STARK	19/05/2023	จนกว่าจะ ได้รับการ เปลี่ยนแปลง จาก SET	-	-	-	✓	วันที่ 19/05/2023 ขึ้นเครื่องหมาย C เหตุผล: สำนักงาน ก.ล.ด. แจ้งให้บริษัทจัดให้มี Special Audit	-	-
KWI	16/08/2023	จนกว่าจะ ได้รับการ เปลี่ยนแปลง จาก SET	-	-	-	✓	วันที่ 16/08/2023 ขึ้นเครื่องหมาย C เหตุผล: ส่วนของผู้ถือหุ้น < 50% ของทุนชำระแล้ว สำหรับงบการเงิน ไตรมาสที่ 2 สิ้นสุดวันที่ 30 มิถุนายน 2566	-	-
ALL	17/08/2023	จนกว่าจะ ได้รับการ เปลี่ยนแปลง จาก SET	-	-	-	✓	วันที่ 17/08/2023 ขึ้นเครื่องหมาย C เหตุผล: ส่วนของผู้ถือหุ้น < 50% ของทุนชำระแล้ว สำหรับงบการเงิน ไตรมาสที่ 2 สิ้นสุดวันที่ 30 มิถุนายน 2566 วันที่ 03/10/2023 เพิ่มเหตุขึ้นเครื่องหมาย C ศาลรับคำฟ้องล้มละลาย	-	-

หมายเหตุ:

- ที่มา: ตลาดหลักทรัพย์ ( [www.set.or.th](http://www.set.or.th) ) และ สมาคมบริษัทหลักทรัพย์ ( [www.asco.or.th](http://www.asco.or.th) )
- หุ่นตามตารางดังกล่าว ตอนเช้าจนถึงหนึ่งในกระดานต่างประเทศและใบแสดงสิทธิในผลประโยชน์ที่เกิดจากหลักทรัพย์อ้างอิงของไทย (NVDR)
- หลักทรัพย์ที่มีเครื่องหมาย " : " เป็น ใบแสดงสิทธิในผลประโยชน์ที่เกิดจากหลักทรัพย์อ้างอิงไทย (Non-Voting Depository Receipt :NVDR)

1. หลักทรัพย์ที่เข้าช่วยมาตรการกำกับการซื้อขาย (Turnover list)

Level (\*) ได้แก่

- Level 1 หมายถึง ให้ซื้อขายด้วยวงเงินสด 100% ก่อนซื้อ (บัญชี cash balance) และ ห้ามนำหลักทรัพย์ที่กำหนดจำนวนเป็นวงเงินซื้อขาย
- Level 2 หมายถึง ให้ซื้อขายด้วยวงเงินสด 100% ก่อนซื้อ และ ห้ามนำหลักทรัพย์ที่กำหนดจำนวนเป็นวงเงินซื้อขาย และ ห้าม Net Settlement
- Level 3 หมายถึง ห้ามซื้อขายชั่วคราว 1 วันทำการ (เฉพาะวันแรก); เมื่ออนุญาตให้ซื้อขาย ให้ซื้อขายด้วยวงเงินสด 100% ก่อนซื้อ และ ห้ามนำหลักทรัพย์ที่กำหนดจำนวนเป็นวงเงินซื้อขาย และ ห้าม Net Settlement

2. หลักทรัพย์ภายใต้เครื่องหมาย Caution : "C"

หลักทรัพย์ที่ถูกขึ้นเครื่องหมาย C จะต้องมีบัญชี Cash Balance (คือ สมาชิกต้องดำเนินการให้ลูกข่ายเงินสดไว้ล่วงหน้ากับสมาชิกเป็นจำนวนก่อนซื้อหลักทรัพย์นั้น) ตั้งแต่ขึ้นเครื่องหมายเป็นต้นไป

### ข้อสงวนสิทธิ์:

ข้อมูลในรายงานนี้เป็นข้อมูลที่มีการเปิดเผยต่อสาธารณะ ซึ่งนักลงทุนสามารถเข้าถึงได้ด้วยทั่วไป และเป็นข้อมูลที่ถือว่าน่าเชื่อถือได้ แต่ทั้งนี้ บริษัทหลักทรัพย์ อินโนเวสต์ เอกซ์ จำกัด ("บริษัท") มิได้ยืนยันหรือรับรองถึงความถูกต้อง หรือสมบูรณ์ของข้อมูลดังกล่าวแต่อย่างใด ความคิดเห็นที่ปรากฏอยู่ในรายงานนี้เป็นเพียงการนำเสนอในมุมมองของบริษัท และเป็นความคิดเห็น ณ วันที่ที่ปรากฏในรายงานเท่านั้น ซึ่งอาจเปลี่ยนแปลงได้ภายหลังวันดังกล่าว โดยบริษัทไม่จำเป็นต้องแจ้งให้สาธารณชน หรือนักลงทุนทราบ รายงานนี้จัดทำขึ้นเพื่อเผยแพร่ข้อมูลให้แก่ นักลงทุนเท่านั้น บริษัทไม่รับผิดชอบต่อการนำข้อมูลหรือความคิดเห็นใดๆ ไปใช้ในทุกรูปแบบ ดังนั้นนักลงทุนจึงควรใช้ดุลพินิจในการพิจารณาตัดสินใจก่อนการลงทุน นอกจากนี้ บริษัท และ/หรือ บริษัทในเครือของบริษัทอาจมีส่วนเกี่ยวข้องหรือผลประโยชน์ใดๆ กับบริษัทใดๆ ที่ถูกกล่าวถึงในรายงานนี้ก็ได้

บริษัทหลักทรัพย์ อินโนเวสต์ เอกซ์ จำกัด ("INVX") เป็นบริษัทย่อยที่บริษัท เอคซีบี เอกซ์ จำกัด (มหาชน) ("เอคซีบี เอกซ์") เป็นผู้ถือหุ้นรายใหญ่ แต่เพียงผู้เดียว และธนาคารไทยพาณิชย์ จำกัด (มหาชน) ("ธนาคาร") เป็นบริษัทย่อยที่เอคซีบี เอกซ์ เป็นผู้ถือหุ้นรายใหญ่ ข้อมูลใด ๆ ที่เกี่ยวข้องกับธนาคารฯ มีวัตถุประสงค์เพื่อใช้ในการเปรียบเทียบเท่านั้น

เอกสารฉบับนี้จัดทำโดย บริษัทหลักทรัพย์ อินโนเวสต์ เอกซ์ จำกัด (INVX) ซึ่งมีบริษัท เอคซีบี เอกซ์ จำกัด (มหาชน) ("เอคซีบี เอกซ์") เป็นผู้ถือหุ้นรายใหญ่ โดยธนาคารไทยพาณิชย์ จำกัด (มหาชน) ("ธนาคาร") ซึ่งเป็นบริษัทย่อยที่เอคซีบี เอกซ์ เป็นผู้ถือหุ้นรายใหญ่ เป็นที่ปรึกษาทางการเงินสำหรับธุรกรรมใด ๆ ของบริษัท เอคซีบี เคมิคอลส์ จำกัด (มหาชน) ความเห็น ชั่ว บทวิจย บทวิเคราะห์ ราคา ข้อความ การคาดการณ์ การประเมิน และ/หรือ ข้อมูลอื่นที่ระบุในเอกสารฉบับนี้ ("ข้อมูล") มีวัตถุประสงค์เพื่อใช้เป็นข้อมูลทั่วไปเท่านั้น และไม่อาจตีความได้ว่าเป็นการให้คำแนะนำแก่บุคคลใดๆ หรือเป็นการเสนอซื้อ หรือเสนอขาย หรือชักชวนให้เสนอซื้อหรือเสนอขายหลักทรัพย์ โดย INVX และ/หรือกรรมการ พนักงาน และลูกจ้างของ INVX ย่อมไม่ต้องการรับผิดชอบต่อความเสียหายใดๆ ทั้งความเสียหายทางตรง ความเสียหายทางอ้อม ความเสียหายจากการผิดสัญญา หรือความเสียหายอันสืบเนื่อง อันเป็นผลมาจากการใช้หรือการซื้อถือต่อการใช้ข้อมูล ทั้งนี้ รวมถึงแต่ไม่จำกัดเพียงการสูญเสียผลกำไร นักลงทุนพึงใช้ข้อมูลในเอกสารฉบับนี้ประกอบข้อมูลและความเห็นอื่นๆ รวมถึงพิจารณาถึงความเสี่ยงของเงินลงทุน ข้อมูลในเอกสารฉบับนี้จัดทำขึ้นจากแหล่งข้อมูลที่ INVX เห็นว่าน่าเชื่อถือ โดย INVX ไม่รับรองถึงความถูกต้อง สมบูรณ์ และ/หรือ ครบถ้วนของข้อมูลดังกล่าว

เอกสารฉบับนี้จัดทำโดย บริษัทหลักทรัพย์ อินโนเวสต์ เอกซ์ จำกัด (INVX) ซึ่งมีบริษัท เอคซีบี เอกซ์ จำกัด (มหาชน) ("เอคซีบี เอกซ์") เป็นผู้ถือหุ้นรายใหญ่ โดยธนาคารไทยพาณิชย์ จำกัด (มหาชน) ("ธนาคาร") ซึ่งเป็นบริษัทย่อยที่เอคซีบี เอกซ์ เป็นผู้ถือหุ้นรายใหญ่ เป็นที่ปรึกษาทางการเงินสำหรับธุรกรรมใด ๆ ของ บริษัท บีที ธิเคิล คอร์ปอเรชั่น (มหาชน) ("BTC") ซึ่งเป็นบริษัทย่อยของบริษัท เบอร์ลี ยูนิคอร์ จำกัด (มหาชน) ความเห็น ชั่ว บทวิจย บทวิเคราะห์ ราคา ข้อความ การคาดการณ์ การประเมิน และ/หรือ ข้อมูลอื่นที่ระบุในเอกสารฉบับนี้ ("ข้อมูล") มีวัตถุประสงค์เพื่อใช้เป็นข้อมูลทั่วไปเท่านั้น และไม่อาจตีความได้ว่าเป็นการให้คำแนะนำแก่บุคคลใดๆ หรือเป็นการเสนอซื้อ หรือเสนอขาย หรือชักชวนให้เสนอซื้อหรือเสนอขายหลักทรัพย์ โดย INVX และ/หรือกรรมการ พนักงาน และลูกจ้างของ INVX ย่อมไม่ต้องการรับผิดชอบต่อความเสียหายใดๆ ทั้งความเสียหายทางตรง ความเสียหายทางอ้อม ความเสียหายจากการผิดสัญญา หรือความเสียหายอันสืบเนื่อง อันเป็นผลมาจากการใช้หรือการซื้อถือต่อการใช้ข้อมูล ทั้งนี้ รวมถึงแต่ไม่จำกัดเพียงการสูญเสียผลกำไร นักลงทุนพึงใช้ข้อมูลในเอกสารฉบับนี้ประกอบข้อมูลและความเห็นอื่นๆ รวมถึงพิจารณาถึงความเสี่ยงของเงินลงทุน ข้อมูลในเอกสารฉบับนี้จัดทำขึ้นจากแหล่งข้อมูลที่ INVX เห็นว่าน่าเชื่อถือ โดย INVX ไม่รับรองถึงความถูกต้อง สมบูรณ์ และ/หรือ ครบถ้วนของข้อมูลดังกล่าว

เอกสารฉบับนี้จัดทำโดย บริษัทหลักทรัพย์ อินโนเวสต์ เอกซ์ จำกัด ("INVX") ซึ่งมี บริษัท เอคซีบี เอกซ์ จำกัด (มหาชน) ("เอคซีบี เอกซ์") เป็นผู้ถือหุ้นรายใหญ่ โดยธนาคารไทยพาณิชย์ จำกัด (มหาชน) ("ธนาคาร") ซึ่งเป็นบริษัทย่อยที่เอคซีบี เอกซ์ เป็นผู้ถือหุ้นรายใหญ่ เป็นที่ปรึกษาทางการเงินสำหรับธุรกรรมใด ๆ ของ บริษัท เอคซีบี เคมิคอลส์ จำกัด (มหาชน) ความเห็น ชั่ว บทวิจย บทวิเคราะห์ ราคา ข้อความ การคาดการณ์ การประเมิน และ/หรือ ข้อมูลอื่นที่ระบุในเอกสารฉบับนี้ ("ข้อมูล") มีวัตถุประสงค์เพื่อใช้เป็นข้อมูลทั่วไปเท่านั้น และไม่อาจตีความได้ว่าเป็นการให้คำแนะนำแก่บุคคลใดๆ หรือเป็นการเสนอซื้อ หรือเสนอขาย หรือชักชวนให้เสนอซื้อหรือเสนอขายหลักทรัพย์ โดย INVX และ/หรือกรรมการ พนักงาน และลูกจ้างของ INVX ย่อมไม่ต้องการรับผิดชอบต่อความเสียหายใดๆ ทั้งความเสียหายทางตรง ความเสียหายทางอ้อม ความเสียหายจากการผิดสัญญา หรือความเสียหายอันสืบเนื่อง อันเป็นผลมาจากการใช้หรือการซื้อถือต่อการใช้ข้อมูล ทั้งนี้ รวมถึงแต่ไม่จำกัดเพียงการสูญเสียผลกำไร นักลงทุนพึงใช้ข้อมูลในเอกสารฉบับนี้ประกอบข้อมูลและความเห็นอื่นๆ รวมถึงพิจารณาถึงความเสี่ยงของเงินลงทุน ข้อมูลในเอกสารฉบับนี้จัดทำขึ้นจากแหล่งข้อมูลที่ INVX เห็นว่าน่าเชื่อถือ โดย INVX ไม่รับรองถึงความถูกต้อง สมบูรณ์ และ/หรือ ครบถ้วนของข้อมูลดังกล่าว

การซื้อขายฟิวเจอร์สและอปชั่น (Futures and Options) มีความเสี่ยงสูงที่อาจก่อให้เกิดขาดทุนอย่างมีนัยสำคัญ จึงไม่เหมาะสมกับบุคคลทุกคน ทั้งนี้ ก่อนการตัดสินใจซื้อขายฟิวเจอร์สและอปชั่น ท่านควรพิจารณาถึงฐานะทางการเงิน วัตถุประสงค์ในการลงทุน ประสบการณ์ในการลงทุนของท่าน ตลอดจนความเสี่ยงที่ท่านสามารถยอมรับได้อย่างรอบคอบ เนื่องจากมีความเป็นไปได้ที่ท่านอาจสูญเสียเงินลงทุนมากกว่าเงินลงทุนเริ่มแรก ท่านควรพิจารณาถึงความเสี่ยงทั้งหมดที่อาจเกิดขึ้นจากการซื้อขายฟิวเจอร์สและอปชั่น และท่านควรตัดสินใจลงทุนด้วยตนเอง และ/หรือ ในกรณีที่มีข้อสงสัย ท่านควรขอคำแนะนำจากที่ปรึกษาทางการลงทุน

เอกสารฉบับนี้จัดส่งให้แก่บุคคลที่กำหนด (intended recipient) เท่านั้น ห้ามมิให้ผู้ใดนำข้อมูลในเอกสารฉบับนี้ไปทำซ้ำ ส่งต่อ เผยแพร่ ขาย จำหน่าย คัดลอก นำออกแสดง หรือนำไปเผยแพร่ในเชิงพาณิชย์ ไม่ว่าด้วยวิธีการใด ๆ โดยมิได้รับอนุญาตเป็นลายลักษณ์อักษรจาก INVX เป็นการล่วงหน้า

©สงวนลิขสิทธิ์ 2565 บริษัทหลักทรัพย์ อินโนเวสต์ เอกซ์ จำกัด

**CG Rating 2022 Companies with CG Rating**

**Companies with Excellent CG Scoring**

AAV, ADVANC, AF, AH, AIRA, AJ, AKP, AKR, ALLA, ALT, AMA, AMARIN, AMATA, AMATAV, ANAN, AOT, AP, APURE, ARIP, ASP, ASW, AUCTION, AWC, AYUD, BAFS, BAM;BANPU, BAY, BBIK, BBL, BCP, BCPG, BDMs, BEM, BEYOND, BGC, BGRIM, BIZ, BKI, BOL, BPP, BRR, BTS, BTW, BWG, CENTEL, CFRESH, CGH, CHEWA, CHO, CIMBT, CK, CKP, CM, CNT, COLOR, COM7, COMAN, COTTO, CPALL, CPAXT, CPF, CPI, CPN, CRC, CSS, DDD, DELTA, DEMCO, DOHOME, DRT, DTAC, DUSIT, EA, EASTW, ECF, ECL, EE, EGCO, EPG, ETC, ETE, FN, FNS, FPI, FPT, FSMART, FVC, GC, GEL, GFPT, GGC, GLAND, GLOBAL, GPI, GPSC, GRAMMY, GULF, GUNKUL, HANA, HARN, HENG, HMPRO, ICC, ICHI, III, ILINK, ILM, IND, INTUCH, IP, IRC, IRPC, ITEL, IVL, JTS, JWD, K, KBANK, KCE, KEX, KGI, KKP, KSL, KTB, KTC, LALIN, LANNA, LHFG, LIT, LOXLEY, LPN, LRH, LST, MACO, MAJOR, MALEE, MBK, MC, MCOT, METCO, MFEC, MINT, MONO, MOONG, MSC, MST, MTC, MVP, NCL, NEP, NER, NKI, NOBLE, NSI, NVD, NYT, OISHI, OR, ORI, OSP, OTO, PAP, PCSGH, PDG, PDJ, PG, PHOL, PLANB, PLANET, PLAT, PORT, PPS, PR9, PREB, PRG, PRM, PSH, PSL, PTG, PTT, PTTEP, PTTGC, PYLON, Q-CON, QH, QTC, RATCH, RBF, RS, S, S&J, SAAM, SABINA, SAMART, SAMTEL, SAT, SC, SCB, SCC, SCCC, SCG, SCGP, SCM, SCN, SDC, SEAFCO, SEAOL, SE-ED, SELIC, SENA, SENX, SGF, SHR, SICT, SIRI, SIS, SITHAI, SMP, SNC, SONIC, SORKON, SPALI, SPI, SPRC, SPVI, SSC, SSSC, SST, STA, STGT, STI, SUN, SUSCO, SUTHA, SVI, SYMC, SYNTEC, TACC, TASCOT, TCAP, TEAMG, TFMAMA, THANA, THANI, THCOM, THG\*, THIP, THRE, THREL, TIPCO, TISCO, TK, TKN, TKS, TKT, TMILL, TMT, TNDT, TNITY, TOA, TOP, TPBI, TQM, TRC, TRUE\*, TSC, TSR, TSTE, TSTH, TTA, TTB, TTCL, TTW, TU, TVDH, TVI, TVO, TWPC, U, UAC, UBIS, UPOIC, UV, VCOM, VGI, VIH, WACOAL, WAVE, WHA, WHAUP, WICE, WINNER, XPG, ZEN

**Companies with Very Good CG Scoring**

2S, 7UP, ABICO, ABM, ACE, ACG, ADB, ADD, AEONTS, AGE, AHC, AIE, AIT, ALUCON, AMANAH, AMR, APCO, APCS, AQUA, ARIN, ARROW, AS, ASAP, ASEFA, ASIA, ASIAN, ASIMAR, ASK, ASN, ATP30, B, BA, BC, BCB, BE8, BEC, SCAP, BH, BIG, BJI, BJCHI, BLA, BR, BRI, BROOK, BSM, BYD, CBG, CEN, CHARAN, CHAYO, CHG, CHOTI, CHOW, CI, CIG, CITY, CIVIL, CMC, CPL, CPW, CRANE, CRD, CSC, CSP, CV, CWT, DCC, DHOUSE, DITTO, DMT, DOD, DPAINT, DV8, EASON, EFORL, ERW, ESSO, ESTAR, FE, FLOYD, FORTH, FSS, FTE, GBX, GCAP, GENCO, GJS, GTB, GYT, HEALTH, HPT, HTC, HUMAN, HYDRO, ICN, IFS, IIG, IMH, INET, INGRS, INSET, INSURE, IRCP, IT, ITD, J, JAS, JCK, JCHK, JMT, JR, KBS, KCAR, KIAT, KISS, KK, KOOL, KTIS, KUMWEL, KUN, KWC, KWM, L&E, LEO, LH, LHK, M, MATCH, MBAX, MEGA, META, MFC, MGT, MICRO, MILL, MITSIB, MK, MODERN\*, MTI, NBC, NCAP, NCH, NDR, NETBAY, NEX, NINE, NATION, NNCL, NOVA, NPK, NRF, NTV, NUSA, NWR, OCC, OGC, ONEE, PACO, PATO, PB, PICO, PIMO, PIN, PJW, PL, PLE, PM, PMTA, PPP, PPPM, PRAPAT, PRECHA, PRIME, PRIN, PRINC, PROEN, PROS, PROUD, PSG, PSTC, PT, PTC, QLT, RCL, RICHY, RJH, ROJNA, RPC, RT, RWI, S11, SA, SABUY, SAK, SALEE, SAMCO, SANKO, SAPPE, SAWAD, SCI, SCP, SE, SECURE, SFLEX, SFP, SFT, SGP, SIAM, SINGER, SKE, SKN, SKR, SKY, SLP, SMART, SMD, SMIT, SMT, SNNP, SNP, SO, SPA, SPC, SPCG, SR, SRICHA, SSF, SSP, STANLY, STC, STPI, SUC, SVOA, SVT, SWC, SYNEX, TAE, TAKUNI, TCC, TCMC, TFG, TFI, TFM, TGH, TIDLOR, TIGER, TIPH, TITLE, TM, TMC, TMD, TMI, TNL, TNP, TNR, TOG, TPA, TPAC, TPCS, TPIPL, TPIPP, TPLAS, TPS, TQR, TRITN, TRT, TRU, TRV, TSE, TVT, TWP, UBE, UEC, UKEM, UMI, UOBKH, UP, UPF, UTP, VIBHA, VL, VPO, VRANDA, WGE, WIIK, WIN, WINMED, WORK, WP, XO, YUASA, ZIGA

**Companies with Good CG Scoring**

A, A5, AI, ALL, ALPHAX, AMC, APP, AQ, AU, B52, BEAUTY, BGT, BLAND, BM, BROCK, BSBM, BTNC, CAZ, CCP, CGD, CMAN, CMO, CMR;CPANEL, CPT, CSR, CTW, D, DCON, EKH, EMC, EP, EVER, F&D, FMT, GIFT, GLOCON, GLORY, GREEN, GSC, HL, HTECH, IHL, INOX, JAK, JMART, JSP;JUBILE, KASET, KMI, KYE, LEE, LPH, MATI, M-CHAI, MCS, MDX, MENA, MJD, MORE, MUD, NC, NEWS, NFC, NSL, NV, PAF, PEACE, PF, PK, PPM, PRAKIT, PTL, RAM, ROCK, RP, RPH, RSP, SIMAT, SISB, SK, SOLAR, SPACK, SPG, SQ, STARK, STECH, SUPER, SVH, PTECH, TC;TCCC, TCJ, TEAM, THE, THMUI, TKC;TNH, TNPC, TOPP, TPCH, TPOLY, TRUBB, TTI, TYCN, UMS, UNIQ;UPA, UREKA, VARO, W, WFX, WPH, YGG, ZAA

**Corporate Governance Report**

The material contained in this publication is for general information only and is not intended as advice on any of the matters discussed herein. Readers and others should perform their own independent analysis as to the accuracy or completeness or legality of such information. The Thai Institute of Directors, its officers, the authors and editor make no representation or warranty as to the accuracy, completeness or legality of any of the information contained herein. By accepting this document, each recipient agrees that the Thai Institute of Directors Association, its officers, the authors and editor shall not have any liability for any information contained in, or for any omission from, this publication.

The survey result is as of the date appearing in the Corporate Governance Report of Thai Listed Companies. As a result, the survey result may be changed after that date. InnovestX Securities Company Limited does not conform nor certify the accuracy of such survey result.

To recognize well performers, the list of companies attaining "Good", "Very Good" and "Excellent" levels of recognition (Not including listed companies qualified in the "no announcement of the results" clause from 1 January 2021 to 27 October 2022) is publicized.

\* บริษัทหรือกรรมการหรือผู้บริหารของบริษัทที่เข้าดำเนินการทำบัญชีการเงิน เช่น กรรมการที่ผิดเกี่ยวกับหลักทรัพย์ การทุจริต คอร์รัปชัน เป็นต้น ซึ่งการให้ข้อมูล CGR ของบริษัทที่เข้าดำเนินการประกอบด้วย

**Anti-corruption Progress Indicator**

**Certified (ได้รับรับรอง)**

2S, 7UP, AAI, ADVANC, AF, AH, AI, AIE, AIRA, AJ, AKP, AMA, AMANAH, AMATA, AMATAV, AP, APCS, AS, ASIAN, ASK, ASP, AWC, AYUD, B, BAFS, BAM, BANPU, BAY, BBL, BCH, BCP, BCPG, BE8, BEC, BEYOND, BGC, BGRIM, BKI, BLA, BPP, BROOK, BARR, BSBM, BTS, BWG, CEN, CENTEL, CFRESH, CGH, CHEWA, CHOTI, CHOW, CIG, CIMBT, CM, CMC, COM7, COTTO, CPALL, CPAXT, CPF, CPI, CPL, CPN, CPW, CRC, CSC, DCC, DELTA, DEMCO, DIMET, DRT, DUSIT, EA, EASTW, ECF, EGCO, EP, EPG, ERW, ESTAR, ETC, ETE, FNS, FPI, FPT, FSMART, FTE, GBX, GC, GCAP, GEL, GFPT, GGC, GJS, GPI, GPSC, GSTEEL, GULF, GUNKUL, HANA, HARN, HENG, HMPRO, HTC, ICC, ICHI, IFS, III, ILINK, ILM, INET, INOX, INSURE, INTUCH, IRPC, ITEL, IVL, JAS, JKN, JR, JTS, KASEI, KBANK, KBS, KCAR, KCC, KCE, KGEN, KGI, KKP, KSL, KTB, KTC, L&E, LANNA, LHFG, LHK, LPH, LRH, M, MAJOR, MALEE, MATCH, MBAX, MBK, MC, MCOT, META, MFC, MFEC, MILL, MINT, MONO, MOONG, MSC, MST, MTC, MTI, NATION, NCAP, NEP, NKI, NOBLE, NOK, NRF, NWR, OCC, OGC, OR, ORI, PAP, PATO, PB, PCSGH, PDG, PDJ, PG, PHOL, PIMO, PK, PL, PLANB, PLANET, PLAT, PM, PPP, PPPM, PPS, PR9, PREB, PRG, PRINC, PRM, PROS, PSH, PSL, PSTC, PT, PTECH, PTG, PTT, PTTEP, PTTGC, PYLON, Q-CON, QH, QLT, QTC, RABBIT, RATCH, RML, RS, RWI, S&J, SAAM, SABINA, SAK, SAPPE, SAT, SC, SCC, SCCC, SCG, SCGP, SCM, SCN, SEAOL, SE-ED, SELIC, SENA, SGC, SGP, SINGER, SIRI, SITHAI, SKR, SMIT, SMK, SMP, SNC, SNP, SORKON, SPACK, SPALI, SPC, SPI, SPRC, SRICHA, SSF, SSP, SSSC, SST, STA, STGT, STOWER, SUSCO, SVI, SYMC, SYNTEC, TAE, TAKUNI, TASCOT, TCAP, TCMC, TFG, TFI, TFMAMA, TGH, THANI, THCOM, THIP, THRE, THREL, TIDLOR, TIPCO, TISCO, TKS, TKT, TMD, TMILL, TMT, TNITY, TNL, TNP, TNR, TOG, TOP, TOPP, TPA, TPCS, TRT, TRU, TSC, TSI, TSTE, TSTH, TTA, TTB, TTCL, TU, TVDH, TVO, TWPC, UBE, UEC, UKEM, UOBKH, UV, VCOM, VGI, VIH, WACOAL, WHA, WHAUP, WICE, WIIK, XO, YUASA, ZEN, ZIGA

**Declared (ประกาศเจตจำนง)**

ACE, ADB, ASW, BBGI, BRI, BTG, BYD, CAZ, CBG, CI, CV, DEXON, DMT, DOHOME, EKH, EVER, GLOBAL, GREEN, ICN, ITC, J, JMART, JMT, LEO, LH, MEGA, MENA, MITSIB, MODERN, NER, OSP, OTO, POLY, PQS, PRIME, PROEN, PRTR, RBF, RT, SA, SANKO, SENX, SFLEX, SIS, SKE, SM, SUPER, SVOA, SVT, TBN, TEGH, TGE, TIPH, TKN, TPLAS, TQM, TRUE, VARO, VIBHA, W, WIN, WPH, XPG

**N/A**  
 24CS, 3K-BAT, A, A5, AAV, ABM, ACAP, ACC, ACG, ADD, AEONTS, AFC, AGE, AHC, AIT, AJA, AKR, AKS, ALL, ALLA, ALPHAX, ALT, ALUCON, AMARC, AMARIN, AMC, AMR, ANAN, AOT, APCO, APEX, APP, APURE, AQUA, ARIN, ARIP, ARROW, ASAP, ASEFA, ASIA, ASIMAR, ASN, ATP30, AU, AUCTION, AURA, B52, BA, BBIK, BC, BCT, BDMs, BEAUTY, BEM, BGT, BH, BIG, BIOTECH, BIS, BIZ, BJC, BJCHI, BKD, BLAND, BLC, BLESS, BLISS, BM, BOL, BR, BROCK, BSM, BTNC, BTW, BUI, BVG, CCET, CCP, CEYE, CGD, CH, CHARAN, CHASE, CHAYO, CHG, CHIC, CHO, CITY, CIVIL, CK, CKP, CMAN, CMO, CMR, CNT, COCOCO, COLOR, COMAN, CPANEL, CPH, CPR, CPT, CRANE, CRD, CSP, CSR, CSS, CTW, CWT, D, DCON, DDD, DHOUSE, DITTO, DOD, DPAINT, DTCENT, DTCI, DV8, EASON, ECL, EE, EFORL, EMC, ESSO, F&D, FANCY, FE, FLOYD, FMT, FN, FORTH, FSX, FTI, FVC, GABLE, GENCO, GFC, GIFT, GL, GLAND, GLOCON, GLORY, GRAMMY, GRAND, GSC, GTB, GYT, HEALTH, HFT, HL, HPT, HTECH, HUMAN, HYDRO, I2, IFEC, IHL, IIG, IMH, IND, INGRS, INSET, IP, IRC, IRCP, IT, ITD, ITNS, ITTHI, JAK, JCK, JCHK, JCT, JDF, JPARK, JSP, JUBILE, K, KAMART, KC, KCG, KCM, KDH, KEX, KIAT, KISS, KJL, KK, KKC, KLINIQ, KOOL, KTIS, KTMS, KUMWEL, KUN, KWC, KWI, KWM, KYE, LALIN, LDC, LEE, LIT, LOXLEY, LPH, LST, MACO, MANRIN, MASTER, MATI, MAX, M-CHAI, MCS, MDX, MEB, METCO, MGC, MGT, MICRO, MIDA, MJD, MK, ML, MORE, MOSHI, MTW, MUD, MVP, NC, NCH, NCL, NDR, NETBAY, NEW, NEWS, NEX, NFC, NNCL, NOVA, NPK, NSL, NTSC, NTV, NUSA, NV, NVD, NYT, OHTL, ONEE, PACE, PACO, PAF, PCC, PEACE, PERM, PF, PHG, PICO, PIN, PJW, PLE, PLT, PLUS, PMTA, POLAR, POMPU, PORT, POST, PPM, PRAKIT, PRAPAT, PRECHA, PRI, PRIN, PRO, PROUD, PSG, PSP, PTC, PTL, RAM, RCL, READY, RICHY, RJH, ROCK, ROH, ROJNA, RP, RPC, RPH, RSP, S, S11, SABUY, SAF, SAFARI, SALEE, SAM, SAMART, SAMCO, SAMTEL, SAUCE, SAV, SAWAD, SAWANG, SBNET, SCAP, SCB, SCI, SCP, SDC, SE, SEAFCO, SECURE, SFT, SGF, SHANG, SHR, SIAM, SICT, SIMAT, SINO, SISB, SJWD, SK, SKN, SKY, SLM, SLP, SMART, SMD, SMT, SNNP, SO, SOLAR, SONIC, SPA, SPCG, SPG, SPVI, SQ, SR, SSC, SSS, STANLY, STARK, STC, STEC, STECH, STHAI, STI, STP, STPI, SUC, SUN, SUTHA, SVR, SWC, SYNEX, TACC, TAPAC, TC, TCC, TCJ, TCOAT, TEAM, TEAMG, TEKA, TFM, TGPRO, TH, THAI, THANA, THE, THG, THL, THMUI, TIGER, TITL, TK, TKC, TLI, TM, TMC, TMI, TMW, TNDT, TNH, TNPC, TOA, TPAC, TPBI, TPCH, TPIPL, TPIPP, TPL, TPOLY, TPP, TPS, TQR, TR, TRC, TRITN, TRUBB, TRV, TSE, TTI, TTT, TTW, TURTLE, TVH, TVT, TWP, TWZ, TYCN, UAC, UBA, UMI, UMS, UNIQ, UP, UPF, UPOIC, UREKA, UTP, UVAN, VL, VNG, VPO, VRANDA, WARRIX, WAVE, WFX, WGE, WINMED, WINNER, WORK, WORLD, WP, YGG, YONG, ZAA

**Explanations**

Companies participating in Thailand's Private Sector Collective Action Coalition Against Corruption programme (Thai CAC) under Thai Institute of Directors (as of July 25, 2023) are categorized into: companies that have declared their intention to join CAC, and companies certified by CAC.