

SET Index อยู่ในช่วงสร้างฐาน เลือกหุ้นที่มีปัจจัยบวกเฉพาะตัว



ดัชนีตลาดหลักทรัพย์

1,438.45 -14.10

สรุปมูลค่าการซื้อขาย 6 ต.ค. 66

นักลงทุน	สุทธิ (ลบ.)
สถาบัน	+657.71
บัญชี บล.	-251.41
ต่างชาติ	-1,638.22
ในประเทศ	+1,231.92
มูลค่าซื้อขาย	40,921.64

Source : www.set.or.th

Market Strategy

- » คาด SET Index แกว่งออกข้างตามกรอบ 1425-1450 จุด ความรุนแรงระหว่างอิสราเอลและกลุ่มฮามาสอาจสร้างจิตวิทยาลบได้บ้าง แต่จากการศึกษาผลกระทบ 4 รอบในอดีต เราสรุปได้ว่าหากความรุนแรงไม่ได้ขยายวงไปประเทศอื่นๆผลกระทบต่อ SET Index จะจำกัด รายงานตัวเลขการจ้างงานนอกภาคการเกษตรสหรัฐฯ ก.ย. แม้มากกว่าคาดแต่การเพิ่มขึ้นมาจากภาคบริการและโรงแรมซึ่งอยู่ในกลุ่มอัตราค่าแรงไม่สูง ขณะที่อัตราค่าจ้างราย ชม.และอัตราการว่างงานไม่เปลี่ยนแปลง ทำให้ตลาดหุ้นสหรัฐฯ ปรับขึ้นเล็กน้อย และ Bond Yield 10 ปีแกว่งทรงตัวจึงไม่ได้สร้างแรงกดดันต่อตลาดเพิ่ม ส่วนปัจจัยในประเทศให้น้ำหนักที่ความคืบหน้าโครงการ Digital Wallet และการรายงานงบ 3Q66 กลยุทธ์เลือกหุ้นที่มีปัจจัยบวกเฉพาะ
- »

Market Summary

SET Index ปรับขึ้นลงหนัก 14.10 จุด จากแรงกดดันของ DELTA กลุ่มโรงไฟฟ้าและกลุ่มไฟแนนซ์ ส่วนกลุ่มที่ปรับขึ้นสวนตลาดมาจากกลุ่มห้างสรรพสินค้าและร.พ. นักลงทุนต่างชาติขายสุทธิ 1,638 ล้านบาท Net Short ใน SET50 Index Futures 4,697 สัญญา ส่วนนักลงทุนสถาบันในประเทศซื้อสุทธิ 657 ล้านบาท

Market Strategy

วันที่ 9 ตุลาคม 2566 | หน้า 1



นักกลยุทธ์ : ธีรเศรษฐ์ พรหมพงษ์
ชาญชัย พันทนาการกิจ

ATO Daily Stock Picks

»» แนะนำ KCE , PSL

»» KCE

ได้ประโยชน์จากบาทอ่อนยวบ

- คาดว่ากำไรช่วง 2H66 เพิ่มขึ้นจาก 1H66 จากรายได้ขยายตัวจากการกลับมา Restocking และค่าเงินที่อ่อนค่า เข้านี้ค่าเงินบาทอยู่ที่ 36.93 บาท/usd
- ขณะที่ฝั่งต้นทุนได้ประโยชน์จากต้นทุนราคาทองแดงที่ปรับลงค่าไฟฟ้าที่ลดลงตั้งแต่ ก.ย. 66 จากมาตรการรัฐฯ
- อี ง Bloomberg Consensus คาด EPS Growth 67F ของ KCE ขยายตัว 32%yoy เด่นกว่ากลุ่มที่ขยายตัว 19%yoy

เป้าหมายเชิงกลยุทธ์ 60.00 บาท

»» PSL




ขอเป็นตัวเลือก

- เหตุการณ์การปะทะระหว่างกองทัพอิสราเอลและกลุ่มฮามาส ซึ่งถือว่ารุนแรงมากที่สุดในรอบ 50 ปี หากย้อนดูเหตุการณ์ความขัดแย้งที่เกิดขึ้นในช่วงที่ผ่านมาพบว่านอกจากน้ำมันแล้วดัชนี BDI มักปรับตัวขึ้นเช่นกัน โดยเข้านี้ปรับขึ้น 5.6% ทำจุดสูงสุดของปี
- นอกจากนี้ในช่วง 2H66 เชื่อว่าดัชนี BDI เพิ่มขึ้นจากมาตรการกระตุ้นสินค้าโภคภัณฑ์ของจีน การเข้าสู่ช่วงฤดูการ ช่วยหนุนผลประโยชน์

เป้าหมายเชิงกลยุทธ์ 9.50 บาท

KEY FACTOR

แนวโน้มปัจจัยต่างประเทศน่าจะลดแรงกดดันต่อตลาดหุ้นไทย

	Apr-23	May-23	Jun-23	Jul-23	Aug-23	Sep-23
CPI (%YoY)	0.1	0.2	0.0	-0.3	0.1	0.2 
Export (%YoY)	7.3	-7.3	-12.4	-14.3	-8.8	-7.5 
Import (%YoY)	-8.5	-4.8	-6.8	-12.3	-7.3	-6.0 
PMI Manufacturing	49.2	48.8	49.0	49.3	49.7	50.2
PMI Non-manufacturing	56.4	54.5	53.2	51.5	51.0	51.7
Caixin PMI Manufacturing	49.5	50.9	50.5	49.2	51.0	50.6
Caixin PMI Services	56.4	57.1	53.9	54.1	51.8	50.2

ที่มา: Bloomberg, MST Research

- ในสัปดาห์นี้ตลาดหุ้นจีนที่ปิดทำการในช่วงหยุดยาวจะกลับมาเปิดทำการ พร้อมกับการรายงานตัวเลขเศรษฐกิจสำคัญ ประกอบด้วย 1) เงินเฟ้อเดือน ก.ย. 2) ตัวเลขนำเข้าและส่งออก ซึ่งประมาณการณของ Bloomberg Consensus ให้น้ำหนักการฟื้นตัว โดยคาดเงินเฟ้อ (CPI) ขยายตัว +0.2% YoY ในขณะที่ส่งออกและนำเข้า จะติดลบน้อยลงเหลือ -7.5% YoY และ -6.0% YoY ตามลำดับ
- สัญญาณเชิงบวกที่มีเข้ามาต่อเนื่องในดัชนีชี้นำเศรษฐกิจจีนน่าจะมีผลเชิงบวกต่อตลาดภูมิภาคให้มีลู่กระแสเงินลงทุนชะลอแรงขายหรือไหลกลับในช่วงถัดไป
- เช่นเดียวกับทิศทางตลาดหุ้นสหรัฐฯที่ให้น้ำหนักและตอบรับเชิงบวก ถึงแม้ว่าในช่วงวันศุกร์ที่ผ่านมาตัวเลขภาคแรงงานจะออกมาผสมผสาน 1) การจ้างงานนอกภาคเกษตร เพิ่มขึ้นสูงกว่าคาดอย่างมีนัยสำคัญ +3.36 แสนตำแหน่ง (คาด 1.7 แสนตำแหน่ง) สวนทางกับ 2) อัตราการว่างงานที่ขยับขึ้นสู่ระดับ 3.8% (คาด 3.7%) สะท้อนความกังวลต่อดอกเบี้ยสูงผ่อนคลายลง



EYES ON :

- 9 ต.ค. ดัชนีความเชื่อมั่นผู้บริโภคไทย
- 10 ต.ค. การประชุม ครม. วาระการประชุมพิจารณามาตรการกระตุ้นเศรษฐกิจ
- 12 ต.ค. เงินเฟ้อสหรัฐฯ
- 13 ต.ค. เงินเฟ้อจีน, ตัวเลขการค้าจีน, ผลผลิตภาคอุตสาหกรรมยูโรโซน





WORLD INDEX

Index	2-Day Price Chart	Latest Price	% Change			PER		PBV		Div. Yld.	
			1 Day	1 Week	YTD	23F	24F	23F	24F	23F	24F
US											
DJIA	Index	33,407.6	0.9%	-0.3%	0.8%	19.0x	16.1x	4.2x	3.8x	2.1%	2.3%
S&P500	Index	4,308.5	1.2%	0.5%	12.2%	19.8x	17.7x	3.9x	3.5x	1.7%	1.8%
Nasdaq	Index	13,431.3	1.6%	1.6%	28.3%	36.3x	27.7x	0.7x	0.6x	0.8%	0.9%
EUROPE											
Stoxx50	Index	4,144.4	1.1%	-0.7%	9.2%	11.7x	11.3x	1.7x	1.6x	3.7%	4.3%
FTSE	Index	7,494.6	0.6%	-1.5%	0.6%	10.6x	10.3x	1.7x	1.6x	4.2%	4.5%
CAC40	Index	7,060.2	0.9%	-1.0%	9.1%	11.9x	11.5x	1.7x	1.6x	3.4%	3.6%
DAX	Index	15,229.8	1.1%	-1.0%	9.4%	11.1x	10.2x	1.3x	1.2x	3.6%	4.9%
Asia											
Nikkei (Japan)	Index	30,994.7	-0.3%	-2.7%	18.8%	20.6x	17.5x	1.7x	1.6x	2.0%	2.1%
HSKI (Hongkong)	Index	17,486.0	1.6%	0.7%	-11.6%	8.8x	8.0x	1.0x	0.9x	4.1%	4.5%
SSEC (China)	Index	3,110.5	0.1%	0.8%	0.7%	11.4x	9.9x	1.3x	1.1x	3.2%	3.5%
KOSPI (Korea)	Index	2,408.7	0.2%	-3.5%	7.7%	14.2x	9.2x	0.9x	0.8x	2.7%	2.8%
Taiex (Taiwan)	Index	16,520.6	0.4%	1.0%	16.9%	18.2x	14.7x	2.1x	2.0x	3.1%	3.5%
SET (Thailand)	Index	1,438.5	-1.0%	-2.2%	-13.8%	16.1x	14.0x	1.4x	1.4x	3.1%	3.5%
JSX (Indonesia)	Index	6,888.5	0.2%	-0.7%	0.6%	14.5x	12.9x	1.8x	1.7x	4.3%	4.2%
PSEI (Philippines)	Index	6,260.0	1.3%	-1.0%	-4.7%	11.8x	10.7x	1.4x	1.3x	2.6%	2.7%
VNI (Vietnam)	Index	1,128.5	1.3%	-2.2%	12.1%	11.3x	8.6x	1.6x	1.4x	2.9%	3.0%
Sensex (India)	Index	65,995.6	0.6%	0.7%	8.5%	21.4x	17.8x	3.2x	2.8x	1.5%	1.5%
MSCI AP ex-Japan	Index	486.2	0.8%	-1.2%	-3.9%	14.2x	11.9x	1.5x	1.4x	3.0%	3.2%

Source : Bloomberg and MST Research














เปิดบัญชี
สแกนที่นี่



นักกลยุทธ์ : ธีรเศรษฐ์ พรหมพงษ์, ชาญชัย พันธารนาทิจ
วันที่ 9 ตุลาคม 2566 | หน้า 4

Commodities Price



Commodity		2-Day Price Chart	Latest Price	% Change						
				1D	1W	1M	3M	6M	1Y	YTD
Crude Oil										
Dubai	\$/ bbl		86.3	-1.4%	-7.2%	-5.4%	11.8%	1.4%	-8.1%	9.7%
NYMEX	\$/ bbl		82.8	0.6%	-8.8%	-4.6%	16.1%	6.7%	6.6%	6.4%
BRENT	\$/ bbl		84.6	0.6%	-8.3%	-5.9%	12.1%	3.8%	2.7%	3.6%
Oil Product Price										
Singapore Gasoline	\$/ bbl		87.7	0.4%	-9.9%	-10.3%	4.6%	-10.5%	-3.3%	-5.1%
Gasoline Spread	\$/ bbl		1.4	-816.6%	-67.5%	-78.0%	-78.7%	-89.0%	-145.0%	-89.6%
Singapore Diesel	\$/ bbl		110.4	1.2%	-8.2%	-6.3%	19.1%	11.2%	-19.0%	4.9%
Diesel Spread	\$/ bbl		24.1	11.7%	-11.8%	-9.3%	55.1%	70.6%	-43.0%	-9.4%
Singapore Jet Kerosene	\$/ bbl		104.6	-3.4%	-14.2%	-9.1%	12.7%	4.2%	-15.4%	-9.1%
Jet Kerosene Spread	\$/ bbl		18.3	-11.6%	-36.8%	-23.3%	16.8%	20.3%	-38.4%	-49.6%
Singapore Fuel Oil	\$/ Ton		451.6	-2.4%	-15.1%	-12.5%	1.3%	-1.8%	8.5%	10.3%
Fuel Oil Spread	\$/ bbl		(15.1)	3.2%	65.4%	52.8%	118.9%	19.6%	-46.6%	6.8%
US Liquefied Petroleum Gas	cents/gallon		67.0	-2.3%	-11.0%	4.2%	71.4%	-29.7%	-34.2%	-34.0%
Metal										
Gold COMEX	\$/oz		1,845.2	0.7%	-1.1%	-5.1%	-5.6%	-11.2%	2.5%	-3.2%
Silver	\$/oz		21.6	3.0%	-2.6%	-6.8%	-4.9%	-13.5%	4.7%	-9.8%
Copper	\$/ MT		7,971.3	1.9%	-2.9%	-4.6%	-3.3%	-9.5%	4.2%	-4.7%
Steel										
China Rebar 25 mm	CNY/MT		3,942.8	0.5%	0.3%	5.1%	4.1%	-6.5%	-4.5%	-4.4%
China Hot Rolled Sheet	CNY/MT		3,885.0	0.7%	-1.3%	-1.2%	0.6%	-10.7%	-3.3%	-6.3%
Coal										
Rotterdam	\$/ MT		116.9	2.2%	-9.5%	-2.7%	-2.1%	-14.3%	-50.0%	-36.2%
Richard Bay	\$/ MT		126.4	2.2%	-2.3%	10.0%	14.8%	-6.0%	-44.9%	-23.8%
New Castle	\$/ MT		141.6	2.0%	-11.5%	-14.4%	-7.5%	-35.7%	-56.5%	-50.5%
Dry Bulk										
BDI Baltic Dry Index	Points		1,929.0	5.6%	13.4%	62.6%	91.2%	23.7%	-1.6%	27.3%
BSI Baltic Supramax	Points		1,233.0	-0.2%	-3.4%	14.3%	70.3%	6.2%	-27.7%	16.1%
BPI Baltic Panamax	Points		1,572.0	-1.3%	-7.6%	5.6%	59.8%	-15.1%	-29.7%	2.4%
BCI Baltic Capesize	Points		3,309.0	11.0%	33.8%	156.7%	117.4%	62.1%	38.1%	46.4%
BHSI Baltic Handysize Index	Points		675.0	0.1%	-0.6%	18.0%	59.2%	5.0%	-34.7%	1.8%
Soft Comdty										
Cotton Futures	\$/ lbs		87.1	0.7%	0.0%	0.2%	9.1%	4.7%	16.5%	7.7%
NYMEX Sugar	\$/ lbs		26.7	2.2%	1.8%	2.0%	15.0%	13.3%	44.9%	33.4%
RSS3 Rubber	¥/ kg		153.8	1.1%	-1.0%	-3.0%	2.2%	-0.6%	-1.5%	1.2%
Corn	cents/bushels		492.0	-1.1%	3.2%	1.3%	-2.9%	-11.6%	-20.7%	-19.4%
Soybean	cents/bushels		1,266.0	-1.2%	-0.7%	-8.0%	-5.5%	-3.3%	-6.3%	-10.6%

Source : Bloomberg and MST Research














เปิดบัญชี
ออนไลน์



นักกลยุทธ์ : ธีรเศรษฐ์ พรหมพงษ์, ชาญชัย พันทนาการกิจ
วันที่ 9 ตุลาคม 2566 | หน้า 5

BOND & CURRENCY



Bond & Money Market			2-Day Price Chart	Latest Price	% Change						
					1D	1W	1M	3M	6M	1Y	YTD
Volatility											
VIX Index	VIX Index	Index		17.5	-5.6%	-0.4%	26.1%	17.7%	-5.2%	-44.4%	-19.5%
Bond Yield											
US											
USGG2YR Index	2 Yr	%		5.1	1.3%	0.7%	1.3%	2.0%	32.6%	19.4%	14.8%
USGG10YR Index	10 Yr	%		4.8	1.7%	5.0%	12.2%	19.2%	45.3%	25.6%	23.9%
Japan											
GJGB2 Index	2 Yr	%		0.1	-1.5%	30.0%	225.0%	212.1%	238.3%	192.9%	66.7%
GJGB10 Index	10 Yr	%		0.8	-0.9%	5.2%	22.0%	94.4%	70.6%	216.9%	90.8%
Thailand											
TBDC2Y Index	2 Yr	%		2.6	0.1%	0.8%	8.6%	19.8%	37.9%	39.4%	56.7%
TBDC10Y Index	10 Yr	%		3.4	0.3%	5.8%	16.9%	31.5%	36.6%	8.4%	27.3%
Currency											
DXY	Dollar Index	Points		106.0	-0.3%	-0.1%	1.1%	2.8%	4.1%	-5.5%	2.4%
EURUSD	US\$/Euro	Dollar crosses		1.1	0.3%	0.1%	-1.3%	-2.8%	-3.1%	8.1%	-1.1%
GBPUSD	US\$/GBP	Dollar crosses		1.2	0.4%	0.3%	-2.2%	-3.9%	-1.6%	9.6%	1.3%
USDJPY	Yen/US\$	Dollar crosses		149.3	-0.5%	0.0%	-1.1%	-3.5%	-11.7%	-2.8%	-12.2%
USDCNY	Yuan/US	Dollar crosses		7.3	0.2%	0.1%	-0.1%	-0.8%	-5.8%	-1.3%	-5.5%
USDTHB	THB/US\$	Dollar crosses		37.0	-0.3%	-1.6%	-4.1%	-5.3%	-8.5%	0.9%	-6.5%

Source : Bloomberg and MST Research



เปิดบัญชี
สแกนที่นี่



นักกลยุทธ์ : ธีรเศรษฐ์ พรหมพงษ์, ชาญชัย พันธานาทกิจ
วันที่ 9 ตุลาคม 2566 | หน้า 6



ข่าวเด่นประจำวัน



AH อีวีดันเร่งกวาดยอดขายเอ็มจีแรง (กันหุ้น)

AH ลั่นอุตสาหกรรมยานยนต์ศึกคึก ปีหน้าถึงเวลาผลิตอีวีในประเทศ รับออเดอร์เข้าล่วงหน้า 12 เดือน ดันกำลังผลิตปีหน้าเต็ม 100% ชูดีมานด์ใช้งานอีวีเพิ่ม แยมเป็นตัวแทนจำหน่าย MG ยอดแรง ตลาดต่างประเทศดี กังปีรายได้โต 10-15% โบนัสโอกาสได้คำสั่งซื้อ EV ทุกรายที่ลงทุนไทย คงกำไรปีนี้ที่ 1,772 ล้านบาท เป้า 50 บาท

ความเห็น : ยอดผลิตชิ้นส่วนให้รถ EV คาดสัดส่วนต่อยอดขายปี 2566-2567 จะยังไม่สูงนัก ปี 2566 เราคาดยอดขายของ AH จะเติบโตได้ 10% ดีกว่าอุตสาหกรรมรถยนต์ที่คาดจะทรงตัว หุ้นซื้อขาย P/E ต่ำ เพียง 6 เท่า **เราคงแนะนำ ซื้อ เป้าหมาย 44 บาท**



CKP ระดับน้ำทรงตัวสูง ผลิตกระแสไฟฟ้าทะยาน (กันหุ้น)

CKP รับอานิสงส์น้ำเหนือเขื่อนน้ำจึมยังทรงตัวสูง มีแนวโน้มเร่งขึ้นต่อเนื่องในเดือนตุลาคม หุ่นกำลังการผลิตกระแสไฟฟ้าพุ่ง ชี้ดีต่อเนื่องไตรมาส 4/2566 แคมยังสามารถบริหารจัดการน้ำช่วงไตรมาส 1/2567 ได้มีประสิทธิภาพมากขึ้น เล็งออกหุ้นกู้ 20-26 ตุลาคม เพื่อรีไฟแนนซ์ โบนัสให้เป้า 4.70 บาท

ความเห็น : สถานการณ์ปัจจุบันดีขึ้น คาดผลประกอบการ 3Q66E จะฟื้นตัว และ มีกำไรที่เด่นขึ้น 925 ล้านบาท เทียบกับ 2Q66 ที่มีกำไรเพียง 2 ล้านบาท หุ้นลงมามากไป **เราคงแนะนำ ซื้อ ประเมินราคาเป้าหมายด้วยวิธี Sum of the part 4.5 บาท**



AT THE OPEN (#ATO)

NVDR

BUY



Daily: Top 10 NVDR Net Buy Value

Note: Unit: Million Baht

	Stock	6-Oct	5-Oct	4-Oct	3-Oct	2-Oct
1	KBANK	433.9	-38.5	104.1	-272.3	-224.2
2	DELTA	173.8	81.3	-54.5	-398.4	419.3
3	BANPU	128.9	32.8	88.8	-53.4	38.5
4	BBL	97.6	87.2	-67.0	-53.2	-10.0
5	KTB	91.0	-47.6	-23.1	-348.6	-52.3
6	JMART	84.8	19.1	5.0	16.9	-29.6
7	CRC	74.0	-1.2	556.1	-200.7	-34.5
8	SIRI	64.9	-34.9	-41.1	-66.6	-18.6
9	OR	44.9	38.9	75.2	-57.4	-6.3
10	GPSC	43.4	-82.0	-5.7	-63.5	14.1

Weekly: Top 10 NVDR Net Buy Value

	Stock	WTD	-2nd Wk	-3rd Wk	-4th Wk	-5th Wk
1	ADVANC	845.1	209.5	1,583.5	250.2	-127.6
2	GULF	424.1	595.0	-185.7	-257.5	-162.9
3	BDMS	403.1	720.9	2,686.0	253.6	185.0
4	CRC	393.6	118.1	-410.8	-642.3	-219.9
5	BANPU	235.6	419.8	-110.3	-122.5	-413.2
6	DELTA	221.4	-71.8	-289.4	74.9	-392.4
7	IVL	127.7	-78.1	62.6	150.5	-162.0
8	JMART	96.1	-2.0	25.7	88.2	-71.4
9	OR	95.2	79.9	-22.4	-262.6	-135.9
10	BCP	94.1	148.5	309.4	286.3	5.2

Source : SETSMART and MST Research



เปิดบัญชี
สแกนที่นี่



นักกลยุทธ์ : ธีรเศรษฐ์ พรหมพงษ์, ชาญชัย พันทານาทกิจ
วันที่ 9 ตุลาคม 2566 | หน้า 8

AT THE OPEN (#ATO)

NVDR

SELL



Daily: Top 10 NVDR Net Sell Value

Note: Unit: Million Baht

	Stock	6-Oct	5-Oct	4-Oct	3-Oct	2-Oct
1	GULF	-297.0	82.6	175.5	399.1	64.0
2	JMT	-198.3	49.4	12.5	6.4	-78.1
3	MTC	-195.9	-50.7	-26.5	-11.4	-1.0
4	AOT	-156.4	97.6	-399.5	-284.4	-91.4
5	SCB	-150.3	-332.7	-295.2	-184.0	-155.5
6	CPALL	-132.7	-83.5	-99.8	-172.4	-45.9
7	BDMS	-129.2	455.7	275.1	-141.5	-57.0
8	HANA	-96.8	-200.8	-78.4	-33.6	81.7
9	SAWAD	-71.5	-17.4	-16.9	-19.2	21.3
10	CPN	-67.7	-26.1	33.5	-54.0	159.3

Weekly: Top 10 NVDR Net Sell Value

	Stock	WTD	-2nd Wk	-3rd Wk	-4th Wk	-5th Wk
1	SCB	-1,117.7	991.2	598.1	170.5	128.3
2	AOT	-834.1	-903.1	-673.0	-1,021.6	-716.6
3	PTTEP	-699.4	2,633.4	1,236.2	2,604.0	1,808.1
4	CPALL	-534.2	88.1	-785.7	-20.1	155.4
5	LH	-468.9	-403.4	-476.5	-142.3	-150.7
6	KTB	-380.6	-112.0	-32.5	457.0	94.3
7	TOP	-328.9	-388.2	-421.3	-231.5	33.7
8	HANA	-327.8	-291.1	438.3	-70.4	197.0
9	MTC	-285.5	92.2	-17.0	-81.2	-127.8
10	SCGP	-280.1	-191.1	-85.7	-181.8	-480.6

Source : SETSMART and MST Research



เปิดบัญชี
สแกนที่นี่



นักกลยุทธ์ : ธีรเศรษฐ์ พรหมพงษ์, ชาญชัย พันธารนาทิจ
วันที่ 9 ตุลาคม 2566 | หน้า 9

AT THE OPEN (#ATO)



Securities

การเปลี่ยนแปลงการถือ หลักทรัพย์ผู้บริหาร (แบบ 59)



ชื่อย่อหลักทรัพย์	ชื่อผู้บริหาร	ประเภทหลักทรัพย์	วันที่ได้มา/ จำหน่วย	จำนวน	ราคา		วิธีการได้มา/ จำหน่วย
BDMS	นาย พุดผิงค์ ปราสาททองโอสภ	หุ้นสามัญ	05/10/2566	1,000,000	27.5	🔴	ขาย
JR	นาย จรัญ วิวัฒน์น้อยภูววุฒิ	หุ้นสามัญ	05/10/2566	18,000	5.44	🟢	ซื้อ
GFC	ว่าที่ ร้อยตรี วรวิศว์ น้าขาว	หุ้นสามัญ	02/10/2566	6,500	9.78	🟢	ซื้อ
GFC	ว่าที่ ร้อยตรี วรวิศว์ น้าขาว	หุ้นสามัญ	03/10/2566	500	9.25	🟢	ซื้อ
SCM	นางสาว กมลทิพย์ เกียรติชวรัตน์	หุ้นสามัญ	04/10/2566	20,000,000	-	🟡	โอน
SCM	นาย สิทธิวีร์ เกียรติชวรัตน์	หุ้นสามัญ	05/10/2566	20,000,000	-	🟡	รับโอน
SYNTEC	นาย ณยศ ปิสิญญะนกุล	หุ้นสามัญ	02/10/2566	50,000	1.61	🟢	ซื้อ
SYNTEC	นาย ณยศ ปิสิญญะนกุล	หุ้นสามัญ	03/10/2566	50,000	1.6	🟢	ซื้อ
SELIC	นาย เอก สุวัฒน์นพินพิ	หุ้นสามัญ	03/10/2566	36,300	2.27	🟢	ซื้อ
BOFFICE	นางสาว สโรชา ปิ่นสุข	หน่วยทรัสต์	05/10/2566	20,000	5.1	🟢	ซื้อ
TSTE	นาย ประกาศ ชุตินวาทพันธ์	หุ้นสามัญ	05/10/2566	20,300	9.71	🟢	ซื้อ
TKC	นาย ปิยะ จิราภาพงศา	หุ้นสามัญ	05/10/2566	10,000	26.25	🔴	ขาย
KSL	นาย จำรูญ ชินธรรมมิตร	หุ้นสามัญ	05/10/2566	200,000	2.78	🟢	ซื้อ
BLC	นาย สุวิทย์ งามภูพันธ์	หุ้นสามัญ	29/09/2566	90,000	5.09	🟢	ซื้อ
BGT	นาย นพดล ธรรมวัฒน์	หุ้นสามัญ	05/10/2566	14,600	0.91	🟢	ซื้อ
PG	นาง กิตยาภรณ์ ชัยถาวรเสถียร	หุ้นสามัญ	05/10/2566	21,000	8.6	🟢	ซื้อ
PRIN	นาย ปริญญา โกวิทจินดาชัย	หุ้นสามัญ	05/10/2566	11,200	2.91	🟢	ซื้อ
PIN	นาย สุรนต์ สุวรรณวงค์กิจ	หุ้นสามัญ	04/10/2566	30,000	4.1	🟢	ซื้อ
MODERN	นาย โยธิน เนื่องจันทน์	หุ้นสามัญ	05/10/2566	20,000	2.72	🟢	ซื้อ
YONG	นาย คมสัน ศลิขภู่อรรถกร	หุ้นสามัญ	03/10/2566	20,000	2.1	🟢	ซื้อ
YONG	นาย คมสัน ศลิขภู่อรรถกร	หุ้นสามัญ	03/10/2566	20,000	2.1	🟢	ซื้อ
YONG	นาย คมสัน ศลิขภู่อรรถกร	หุ้นสามัญ	03/10/2566	20,000	2.08	🟢	ซื้อ
YONG	นาย คมสัน ศลิขภู่อรรถกร	หุ้นสามัญ	03/10/2566	10,000	2.08	🟢	ซื้อ
YONG	นาย คมสัน ศลิขภู่อรรถกร	หุ้นสามัญ	05/10/2566	10,000	2.08	🟢	ซื้อ
YONG	นาย ปฎิเวศ ศลิขภู่อรรถกร	หุ้นสามัญ	05/10/2566	50,000	2.1	🟢	ซื้อ
YONG	นาย สรรพชญ ศลิขภู่อรรถกร	หุ้นสามัญ	04/10/2566	100,000	2.02	🟢	ซื้อ
UEC	นาย ไพบุลย์ เฉลิมทรัพย์การ	หุ้นสามัญ	05/10/2566	300,000	1.59	🟢	ซื้อ
KUN	นาง ประวีรัตน์ เทวอักษร	หุ้นสามัญ	03/10/2566	20,000	1.83	🟢	ซื้อ
KUN	นาย คุณา เทวอักษร	หุ้นสามัญ	03/10/2566	20,000	1.83	🟢	ซื้อ
KUN	นาย ไพศาล คังขวนิช	Warrant	06/10/2566	524,000	0.1	🔴	ขาย
WICE	นาย ชูเดช คงสุนทร	หุ้นสามัญ	05/10/2566	50,000	7.17	🟢	ซื้อ
SFLEX	นาย ปรีณทร์ธรณ์ อภิธนาศรีวงศ์	หุ้นสามัญ	05/10/2566	110,000	3.26	🟢	ซื้อ
SPA	นาย ภูมิพันธ์ บุญญาปะมัย	หุ้นสามัญ	04/10/2566	500,000	12.6	🟢	ซื้อ
SIRI	นาย อุทัย อุทัยแสงสุข	หุ้นสามัญ	05/10/2566	200,000	1.66	🟢	ซื้อ
HTC	พันเอก พิศร รัตตกุล	หุ้นสามัญ	05/10/2566	262,700	15.99	🔴	ขาย
AMARIN	นาง ระริน อุทกะพันธุ์ ปัญจรุ่งโรจน์	หุ้นสามัญ	06/10/2566	138,387,052	4.6	🔴	ขาย
ICN	นาย วิรัตน์ รุ่งเรืองบริบูรณ์	หุ้นสามัญ	03/10/2566	10,000	2.8	🟢	ซื้อ
EP	นาย ยุทธ ชินสุภักกุล	หุ้นสามัญ	05/10/2566	107,900	2.91	🟢	ซื้อ

Source : WWW.SEC.OR.TH



เปิดบัญชี
สแกนที่นี่



นักกลยุทธ์ : ธีรเศรษฐ์ พรหมพงษ์, ชาญชัย พันทธานาทิจ
วันที่ 9 ตุลาคม 2566 | หน้า 10

AT THE OPEN (#ATO)



Securities

ปฏิทินหลักทรัพย์



Monday 9	Tuesday 10	Wednesday 11	Thursday 12	Friday 13
CHAYO : XD@0.00111112 หุ้นปัน Ha 50 : 1 SCM : ลุกหุ้น 2,860,400 หุ้น ใช้อีก Warrant (SCM-W2)1:1@2.00 TTB : XD@0.05	CCET : XR จำนวน 4,600,000,000 หุ้น 1 : 0.7863 KPMPF : เติบโตพาณิชย์ 9.7227 "โทร" 9.6827		TCAP : XD@1.20 TCAP-P : XD@1.20 WAVE-W2 : แจงใช้อีก 12- 26 ค.ค. 66 1 : 4.49@0.156	
16	17	18	19	20
ASW-W2 : แจงใช้อีก 16 -20 ค.ค. 66 1 : 1@12.00 META-W5 : แจงใช้อีก 16 - 30 ค.ค. 66 1 : 1@1.00 PLANET-W1 : (SP 16 ค.ค. -17 พ.ย. 66) พักภาพ 18 พ.ย. 66 SAV : XD@0.75	CCET : XR จำนวน 4,600,000,000 หุ้น 1 : 0.7863 JCK : XR จำนวน 3,465,833,184 หุ้น 1 : 1@0.30	BWG-W5 : (SP 18 ค.ค.-10 พ.ย. 66) พักภาพ 11 พ.ย. 66	AEONTS : XD@2.55	CV : XR จำนวน 2,560,000,000 หุ้น 1 : 2@1.00 CV : XW จำนวน 1,280,000,000 หุ้น 2 : 1 (CV-W1) MBK-W1 : (SP 20 ค.ค. -15 พ.ย. 66) พักภาพ 16 พ.ย. 66
23	24	25	26	27
	SENX-W1 : แจงใช้อีก 24 - 30 ค.ค. 66 1 : 1@1.50 W-W5 : แจงใช้อีก 24 - 30 ค.ค. 66 1 : 0.0667@2.10	PLANET-W1 : (SP 25 ค.ค. - 17 พ.ย. 66) พักภาพ 18 พ.ย. 66	BWG-W5 : แจงใช้อีก 26 ค.ค. - 9 พ.ย. 66 1 : 1@1.00	
30	31			
ALPHAX : XR จำนวน 4,646,406,094 หุ้น 1 : 1@0.25 B : XW จำนวน 2,691,335,951 หุ้น 3:1 (B-W8)	MBK-W1 : แจงใช้อีก 31 ค.ค. - 14 พ.ย. 66 1 : 1.1396@2.6326			

Source : MST



เปิดบัญชี
สแกนที่นี่



นักกลยุทธ์ : ธีรเศรษฐ์ พรคมพงษ์, ชาญชัย พันทนาการกิจ
วันที่ 9 ตุลาคม 2566 | หน้า 11

APPENDIX I : TERMS FOR PROVISION OF REPORT, DISCLOSURES AND DISCLAIMERS

รายงานนี้ ถูกจัดทำขึ้นเพื่อเผยแพร่ และเพื่อเป็นการให้ข้อมูลเท่านั้น มิใช่การชักจูงให้ซื้อหรือขายหุ้นที่กล่าวถึงในรายงานนี้ นักลงทุนควรพึงระหนักไว้เสมอว่า มูลค่าของหุ้นอาจมีความผันผวน มีการเพิ่มขึ้นและลดลงได้ตลอดเวลา ความเห็น หรือคำแนะนําต่าง ๆ จัดทำขึ้นบนพื้นฐานของเทคนิค และปัจจัยพื้นฐาน ซึ่งอาจมีความแตกต่างกัน การประเมินมูลค่าที่เหมาะสมทางเทคนิค อาจใช้วิธีการที่แตกต่างจากการวิเคราะห์เชิงปัจจัยพื้นฐาน โดยขึ้นอยู่กับปัจจัยทางด้านราคา และมูลค่าการซื้อขาย ซึ่งแตกต่างไปจากการวิเคราะห์เชิงปัจจัยพื้นฐาน ดังนั้น ผลตอบแทนของนักลงทุนจึงอาจต่ำกว่าที่คาดไว้ และผลตอบแทนจากการลงทุนในองค์ใดก็ตามอาจเป็นลบได้ นักวิเคราะห์ไม่ได้มีจุดประสงค์เพื่อแนะนำการลงทุนเพื่อบุคคลใดในการเฉพาะ และเพื่อวัตถุประสงค์เฉพาะเจาะจงต่อการลงทุน ฐานในการใช้ และความเสี่ยงของการลงทุนจะได้รับหรืออาจไม่ได้รับ การระจมนั้น นักลงทุนจึงควรพิจารณาใน การอ่านบทวิเคราะห์ฉบับนี้

การจัดทำรายงานฉบับนี้ ได้อ้างอิงมาจากแหล่งข้อมูลที่ได้รับจากการยอมรับว่ามีความน่าเชื่อถือ แต่ไม่ได้เป็นการรับรองจาก Maybank Investment Bank Berhad และ/หรือ (บริษัทย่อยและ/หรือ (รวมเรียก "Maybank IBG" ผลก็ตามมาซึ่งในส่วนของความหมาย หรืออธิบายสมมติของ Maybank IBG ดังนั้น Maybank IBG และ เจ้าหน้าที, กรรมการ, บริษัทตัวแทน และหน่วยงานที่เกี่ยวข้อง และ/หรือพนักงาน นายกรับ "Representatives" จะไม่มีความรับผิดชอบต่อการสูญเสียต่างๆ ที่เกิดขึ้นทั้งทางตรงหรือทางอ้อมจากการใช้รายงานฉบับนี้ ข้อมูล, ความเห็น และคำแนะนําที่ปรากฏอยู่ในบทวิเคราะห์ฉบับนี้ อาจมีการเปลี่ยนแปลงได้ตลอดเวลา โดยไม่ต้องแจ้งให้ทราบล่วงหน้า บทวิเคราะห์ที่อาจมีการคาดการณ์ผลการดำเนินงานล่วงหน้า ซึ่งส่วนใหญ่จะขึ้นอยู่กับปัจจัยต่างๆ เหล่านี้ เช่น "ค่าตัว" "เชื่อว่า" "คาดการณ์ว่า" "มีแนวโน้มว่า" "มีแผนว่า" "ประมาณการ" หรือ การอธิบายว่า เหตุการณ์นั้น "อาจ" เกิดขึ้น หรือ เหตุการณ์นั้น "เป็นไปได้" ที่จะเกิดขึ้น เป็นต้น การคาดการณ์ล่วงหน้า จะอยู่บนพื้นฐานของสมมติฐานที่ชัดเจนและอ้างอิงข้อมูลในปัจจุบัน และขึ้นอยู่กับความเสี่ยงและความไม่แน่นอนที่จะทำให้อุปกรณ์งานที่แท้จริงแตกต่างไปจากที่คาดการณ์ได้อย่างมีนัยยะสำคัญ นักลงทุนจึงไม่ควรใช้การคาดการณ์ล่วงหน้าเป็นหลักในการตัดสินใจลงทุนหรือการลงทุนที่เกี่ยวกับตราหนี้ Maybank IBG, พันธบัตรของ Maybank IBG, พันธบัตรที่ขายได้ หรือการกำหนดขึ้นหุ้น สามารถใช้กฎเกณฑ์ที่ปรากฏอยู่ในบทวิเคราะห์ดังกล่าว ทั้งนี้ Maybank IBG และตัวแทนที่เกี่ยวข้อง จะไม่รับผิดชอบต่อผลที่ตามมาจากการกระทำของบุคคลที่ 3 ที่กระทำสิ่งที่ถูกห้ามดังกล่าว บทวิเคราะห์นี้ไม่ได้ตีความโดยตรง หรือมีจุดประสงค์เพื่อการชักจูง หรือถูกใช้โดยสาธารณชนทั่วไป หรือประชาชนที่หน่วยงานอาศัยในประกาศที่ออกโดยนักวิเคราะห์ หรือในท้องถิ่น เมือง หรือ ประเทศใดๆ ที่กฎหมายไม่อนุญาต บทวิเคราะห์นี้จัดทำขึ้นเพื่อการใช้งานโดยบุคคลที่กฎหมายอนุญาตเท่านั้น นักวิเคราะห์นี้จะไม่ได้รับการชดเชยใด ๆ โดยกฎหมาย ยกเว้นการชดเชยที่กฎหมายกำหนดไว้สำหรับการซื้อขายได้สำหรับนักลงทุนประเภท นักลงทุนควรพิจารณาอย่างถี่ถ้วนในการนำคำแนะนํา หรือคำเตือนต่างๆ ที่ได้กล่าวไว้ข้างต้นมาใช้ เนื่องจากความแตกต่างทางด้านภูมิศาสตร์ของแต่ละบุคคล และระยะเวลาในการได้รับบทวิเคราะห์นี้

มาเลเซีย ความเห็นหรือคำแนะนําที่ปรากฏในบทวิเคราะห์ฉบับนี้เป็นประโยชน์จากด้านเทคนิค และปัจจัยพื้นฐาน โดยความเห็นทางด้านเทคนิคอาจมีความแตกต่างจากปัจจัยพื้นฐาน เนื่องจาก การประเมินด้านเทคนิคได้ใช้วิธีที่แตกต่างกัน โดยมุ่งเน้นข้อมูลด้านราคา และปริมาณการซื้อขายของหลักทรัพย์ Bursa Malaysia Securities Berhad วิเคราะห์หลักทรัพย์

สิงคโปร์ รายงานฉบับนี้จะทำขึ้นบนพื้นฐานของข้อมูลที่เกิดขึ้น ซึ่งอาจมีการเปลี่ยนแปลงได้ บริษัท Maybank Research จำกัด ("MRPL") ในสิงคโปร์ไม่มีเชื่อมโยงกับหรือต้องปรับปรุงข้อมูลต่างๆ ให้แก่ผู้รับข้อมูลนี้ การเผยแพร่ในสิงคโปร์ ผู้รับรายงานฉบับนี้จะต้องดูที่ MRPL ในสิงคโปร์ ทั้งในแง่ของภาษาและเนื้อหา หรือเกี่ยวข้องกับรายงานฉบับนี้ หากผู้รับรายงานฉบับนี้ไม่ได้เป็นนักลงทุน, ผู้ขายชาวต่างชาติของหลักทรัพย์ หรือนักลงทุนประเภทสถาบัน (จำกัดความใน Section 4A ตามกฎหมาย Singapore Securities and Futures) ทั้งนี้ MRPL จะรับผิดชอบบนเนื้อหาที่ปรากฏในรายงานฉบับนี้ แต่ไม่รับผิดชอบต่อการให้ความเห็นตามกฎหมายที่กำหนด

ไทย เว้นแต่จะได้รับอนุญาตเป็นการเฉพาะ ไม่ว่าส่วนใดส่วนหนึ่งของรายงานฉบับนี้ ไม่อนุญาตให้มีการคัดลอก จัดทำสำเนา ออกเสียง หรือในความหมายที่ใกล้เคียง หรือการเผยแพร่ด้วยตนเอง โดยไม่ได้รับอนุญาตเป็นลายลักษณ์อักษรเป็นการล่วงหน้าจากบริษัท หลักทรัพย์เมย์แบงก์ (ประเทศไทย) จำกัด (มหาชน) ทั้งนี้ บริษัท หลักทรัพย์เมย์แบงก์ (ประเทศไทย) จำกัด (มหาชน) ("MST") จะไม่รับผิดชอบต่อผลที่ตามมาจากการกระทำของบุคคลที่ 3 ที่กระทำสิ่งที่ถูกห้ามดังกล่าว ฝ่ายวิจัยหลักทรัพย์ของ บมจ. หลักทรัพย์ เมย์แบงก์ (ประเทศไทย) มีวัตถุประสงค์ในการจัดทำบทวิเคราะห์เพื่อสนับสนุนข้อมูลการลบลูกทุนในประเภทและนักลงทุนสถาบันต่างประเทศเท่านั้น สามารถดูรายละเอียดได้จาก <http://kelive.maybank-ke.co.th> ทั้งรายงานฉบับภาษาไทยและภาษาอังกฤษ โดยฉบับภาษาอังกฤษของรายงานฉบับนี้เป็นฉบับแปลของบทวิเคราะห์ภาษาไทย อย่างไรก็ตาม บทวิเคราะห์บางส่วนจาก MST Research ซึ่งจัดทำเป็นภาษาอังกฤษก่อนจะถูกแปลเป็นภาษาอังกฤษ ดังนั้นความล่าช้าอาจเกิดขึ้นในการส่งรายงานบทวิเคราะห์ฉบับภาษาอังกฤษให้กับนักลงทุน

MST อาจมีธุรกิจที่เกี่ยวข้องกัน หรือ มีความเป็นไปได้ที่จะเป็นผู้ออกตราสารอนุพันธ์ Derivatives Warrants บนหลักทรัพย์ที่ปรากฏอยู่ในบทวิเคราะห์ฉบับนี้ ดังนั้นนักลงทุนควรใช้วิจารณญาณพิจารณาถึงประเด็นนี้ ก่อนตัดสินใจลงทุน ทั้งนี้ MST หน่วยงานที่เกี่ยวข้อง กรรมการ และ/หรือ พนักงาน อาจมีส่วนเกี่ยวข้อง และ/หรือ การเป็นหุ้นรับปรึกษาการดำเนินงานในหลักทรัพย์ที่ปรากฏในรายงานฉบับนี้ การเปิดเผยผลการสำรวจของสมาคมส่งเสริมสถาบันกรรมการบริษัทไทย (IOD) ในเรื่องการทำกับดักเลิกการ (Corporate Governance) นี้ เป็นการดำเนินการตามนโยบายของสำนักงานคณะกรรมการกำกับหลักทรัพย์และตลาดหลักทรัพย์ โดยการสำรวจของ IOD เป็นการสำรวจเชิงประเมินจากข้อมูล ของบริษัทจดทะเบียนในประเทศไทย และตลาดหลักทรัพย์เอ็มเอไอ ที่มีวัตถุประสงค์เพื่อเผยแพร่ และเป็นการส่งเสริมให้ผู้ลงทุนสามารถเข้าถึงข้อมูลข่าวสารที่เกี่ยวข้องกับบริษัทจดทะเบียนไทย โดยไม่ได้เป็นการประเมินการปฏิบัติ และไม่ได้มีการใช้ข้อมูลภายใน ในการประเมิน อนึ่ง ผลการสำรวจดังกล่าว เป็นผลการสำรวจ ณ วันที่ปรากฏในรายงานการกำกับดูแลกิจการ บริษัทจดทะเบียนไทยเท่านั้น ดังนั้น ผลการสำรวจ จึงอาจเปลี่ยนแปลงได้ภายหลังวันที่ดังกล่าว ทั้งนี้ บริษัทหลักทรัพย์ เมย์แบงก์ (ประเทศไทย) จำกัด (มหาชน) มิได้ยืนยันหรือรับรองถึงความถูกต้องของ ผลการสำรวจดังกล่าวแต่อย่างใด

การเปิดเผยผลการสำรวจของสมาคมส่งเสริมสถาบันกรรมการบริษัทไทย (IOD) ในเรื่องการทำกับดักเลิกการ (Anti-corruption Progress Indicators) ของบริษัทจดทะเบียนในตลาดหลักทรัพย์แห่งประเทศไทยที่จัดทำโดยสถาบันวิจัยวิจัยการกำกับดูแลกิจการที่ดีของสำนักงานคณะกรรมการกำกับหลักทรัพย์และตลาดหลักทรัพย์ เป็นการดำเนินการตามนโยบายและตามแผนพัฒนาความยั่งยืนสำหรับบริษัทจดทะเบียนไทยโดยผลการประเมินดังกล่าว สถาบันที่เกี่ยวข้องอาจใช้ข้อมูลที่ได้รับจากบริษัทจดทะเบียนตามบริษัทจดทะเบียนได้รับ/เปิดเผยข้อมูลเพื่อการประเมิน Anti-Corruption ซึ่งอ้างอิงข้อมูลมาจากรายงานข้อมูลประจำปี (แบบ 56-1), รายงานประจำปี (แบบ 56-2) หรือไปรษณีย์หรือรายงานอื่นที่เกี่ยวข้องของ บริษัทจดทะเบียนแล้วแต่กรณี ดังนั้น ผลการประเมินดังกล่าวจึงเป็นการนำเสนอในมุมมองของสถาบันที่เกี่ยวข้องซึ่งเป็นบุคคลภายนอก โดยไม่ได้เป็นการประเมินการปฏิบัติของบริษัทจดทะเบียนในตลาดหลักทรัพย์แห่งประเทศไทย และได้ใช้ข้อมูลภายในเพื่อการประเมิน เนื่องจากผลการประเมินดังกล่าวเป็นเพียงผลการประเมิน ณ วันที่ปรากฏในผลการประเมินเท่านั้น ดังนั้น ผลการประเมินจึงอาจเปลี่ยนแปลงได้ภายหลังวันที่ดังกล่าว หรือรับข้อมูลจากผู้ที่เกี่ยวข้องของผลประเมินดังกล่าวแต่อย่างใด อนึ่ง ณ วันที่ 9 ตุลาคม 2566 และ ณ วันที่สิ้นสุดก่อนวันที่ตีพิมพ์บทวิเคราะห์ฉบับนี้ MIBSI นักวิเคราะห์ที่ได้รับอนุญาตหรือหน่วยงานที่เกี่ยวข้อง / ญาติไม่มีความเกี่ยวข้องกันหรือเป็นเจ้าของทั้งหรือเป็นคู่ค้าได้เสียในหุ้นใด ๆ หรือมีผลประโยชน์อื่นใดกับบริษัทอื่น ๆ เว้นแต่จะเปิดเผยในรายงานฉบับนี้หรือในบทวิเคราะห์ ในช่วงสิบสองเดือนที่ผ่านมา MIBSI และนักวิเคราะห์ที่ได้รับอนุญาตหรือหน่วยงานที่เกี่ยวข้องไม่ได้มีมูลค่าตอบแทนหรือผลประโยชน์อื่นใดจากบริษัทที่กล่าวถึงในบทวิเคราะห์หรือบุคคลที่สามที่เกี่ยวข้องกับบทวิเคราะห์ฉบับนี้ เว้นแต่จะเปิดเผยในรายงานฉบับนี้

สหรัฐอเมริกา บทวิเคราะห์ฉบับนี้จัดทำขึ้นเพื่อเผยแพร่ในสหรัฐฯ ("US") สำหรับลูกค้าสถาบันในสหรัฐฯ เป็นสำคัญ (ตามคำนิยามใน Rule 15a-6 ภายใต้กฎหมาย Securities Exchange Act of 1934) โดย Maybank Securities USA Inc ("MSU") เท่านั้น ซึ่งจัดเป็น Broker-Dealer ที่ได้รับการขึ้นทะเบียนในสหรัฐฯ (ตามกฎหมาย Section 15 ของ Securities Exchange Act of 1934) ทั้งนี้ ความรับผิดชอบในการเผยแพร่รายงานฉบับนี้ อยู่ที่ Maybank MSU ในสหรัฐฯ เท่านั้น รายงานฉบับนี้ไม่สามารถจัดส่งถึงที่ใด ๆ นอก Maybank IBG ไม่อนุญาต หรือภายใต้ข้อจำกัดของกฎหมายหรือหลักเกณฑ์ที่ไม่สามารถจัดส่งถึงที่ใด ๆ ทั้งนี้ผู้ได้รับรายงานฉบับนี้จะต้องทำความเข้าใจด้วยว่า MSUS ได้นำเสนอบทวิเคราะห์ภายใต้หลักเกณฑ์ของการลงทุนที่เกี่ยวข้องกับกฎหมาย และหลักการการค้ากับ

อังกฤษ เอกสารฉบับนี้ได้ถูกเผยแพร่โดย บริษัท Maybank Securities (London) จำกัด ("MSUK") ซึ่งได้รับอนุญาตและอยู่ภายใต้การกำกับดูแลของ The Financial Services Authority และ Informational Purposes เท่านั้น เอกสารฉบับนี้ไม่ได้มีเจตนาที่จะเผยแพร่แก่บุคคลที่ถูกระบุว่าเป็นลูกค้ารายย่อย (Retail Client) ตามความหมายของ The Financial Services and Markets Act 2000 ภายใต้ประเทศอังกฤษ ข้อสรุป(ต่างๆ) ที่เกิดจากบุคคลที่ 3 เพื่อเป็นความสะดวกแก่ผู้ได้รับเอกสารฉบับนี้เท่านั้น ทั้งนี้บริษัทฯ ไม่มีส่วนรับผิดชอบต่อความเห็น หรือความถูกต้องดังกล่าว และการเข้าถึงข้อมูลดังกล่าวเป็นความเสี่ยงของผู้รับเอกสารเท่านั้น นอกจากนี้ผู้รับเอกสารฉบับนี้ควรปรึกษาที่ปรึกษาทางภาษีของตนเองเพื่อให้เกิดความถูกต้องในการแสวงหาข้อมูล เพราะเอกสารฉบับนี้ไม่ได้ประเมินถึงกฎหมายเฉพาะทาง, ภาษี หรือที่ปรึกษาทางด้านภาษี

DISCLOSURES Legal Entities Disclosures มาเลเซีย: เอกสารฉบับนี้ได้จัดทำและเผยแพร่ในประเทมาเลเซีย โดย Maybank Investment Bank Berhad (15938-H) ซึ่งเป็นในกลุ่มเดียวกับ Bursa Malaysia Berhad และเป็นผู้ถือใบอนุญาต Capital Market and Services ที่ออกโดย The Securities Commission ในประเทศมาเลเซีย สิงคโปร์: เอกสารฉบับนี้จัดทำขึ้นและเผยแพร่ในประเทศสิงคโปร์ โดย MRPL (จดทะเบียนเลขที่ 197201256N) ภายใต้การกำกับดูแลของ Monetary Authority of Singapore อันได้แก่ PT Maybank Securities ("PTMSI") (จดทะเบียนเลขที่ KEP-251/PM/1992) เป็นสมาชิกของ Indonesia Stock Exchange และอยู่ภายใต้การกำกับของ BAPEPAM LK ไทย: MST (จดทะเบียนเลขที่ 0107545000314) เป็นสมาชิกของ The Stock Exchange of Thailand และอยู่ภายใต้การกำกับของกระทรวงการคลัง และตลาดหลักทรัพย์ MATRKE (จดทะเบียนเลขที่ 01-2004-00019) เป็นสมาชิกของ The Philippines Stock Exchange และอยู่ภายใต้การกำกับดูแลของ The Securities and Exchange Commission เวียดนาม: บริษัท Maybank Securities Limited (ใบอนุญาตเลขที่ 117/GP-UBCK) ซึ่งใบอนุญาตอยู่ภายใต้ The State Securities Commission of Vietnam อังกฤษ: MIB Securities (Hong Kong) Limited (Central Entity No: AAD284) ภายใต้กำกับโดย The Securities and Futures Commission อินเดีย: บริษัท MIB Securities India Private จำกัด ("MIBSI") เป็นส่วนหนึ่งของ The National Stock Exchange of India Limited and the Bombay Stock Exchange and is regulated by Securities and Exchange Board of India ("SEBI") (จดทะเบียนเลขที่ IN2000010538) ทั้งนี้ MIBSI ได้จดทะเบียนกับ SEBI ประเภท 1, Merchant Broker (จดทะเบียนเลขที่ INM 000011708) and as Research Analyst (Reg No: INH00000057) สหรัฐฯ: Maybank KESUSA เป็นสมาชิกที่ได้รับอนุญาต และอยู่ภายใต้การกำกับดูแลของ FINRA - Broker ID 27861 อังกฤษ: Maybank KESL (จดทะเบียนเลขที่ 2377538) เป็นสมาชิกที่ได้รับอนุญาต และอยู่ภายใต้การกำกับดูแลของ The Financial Services Authority Disclosure of Interest

มาเลเซีย: Maybank IBG และตัวแทนที่เกี่ยวข้อง อาจมีสถานะหรือมีความเกี่ยวข้องกับหลักทรัพย์ในเวลาที่ใดเวลาหนึ่ง และอาจมีกิจกรรมที่มากขึ้นในฐานะ market maker หรือ อาจเป็นผู้รับปรึกษาทางการเงิน หรือเกี่ยวข้องกับหลักทรัพย์ และอาจเป็นผู้ให้บริการด้านวาณิชยกรรม, ให้คำปรึกษา หรือบริการอื่นๆ ที่เกี่ยวข้องกันหลักทรัพย์นี้ สหกรณ์: ณ วันที่ 9 ตุลาคม 2566, Maybank Research Pte. Ltd และนักวิเคราะห์ที่วิเคราะห์หลักทรัพย์นี้ไม่ได้มีส่วนได้เสียกับการให้คำแนะนําหลักทรัพย์ที่ปรากฏในบทวิเคราะห์ฉบับนี้ ไทย: MST อาจมีธุรกิจที่เกี่ยวข้องกัน หรือ มีความเป็นไปได้ที่จะเป็นผู้ออกตราสารอนุพันธ์ Derivatives Warrants บนหลักทรัพย์ที่ปรากฏอยู่ในบทวิเคราะห์ฉบับนี้ ดังนั้นนักลงทุนควรใช้วิจารณญาณพิจารณาถึงประเด็นนี้ ก่อนตัดสินใจลงทุน ทั้งนี้ MST หน่วยงานที่เกี่ยวข้อง กรรมการ และ/หรือ พนักงาน อาจมีส่วนเกี่ยวข้อง และ/หรือ การเป็นหุ้นรับปรึกษาการดำเนินงานในหลักทรัพย์ที่ปรากฏในรายงานฉบับนี้ อังกฤษ: ณ วันที่ 9 ตุลาคม 2566, MIB Securities (Hong Kong) Limited และนักวิเคราะห์ที่ได้รับอนุญาต ไม่มีส่วนได้เสีย ในการให้คำแนะนําหลักทรัพย์ที่ปรากฏในบทวิเคราะห์ฉบับนี้ ช่วง 3 ปีที่ผ่านมา Maybank IBG อาจมี หรือให้บริการแก่ผู้จัดการ หรือ ผู้ร่วมจัดการในการเสนอขายหลักทรัพย์ดังกล่าว หรือ ณ ปัจจุบัน อาจให้บริการแก่หลักทรัพย์ในตลาดแรก หรือหน่วยงานที่เกี่ยวข้องกับบทวิเคราะห์ฉบับนี้ หรืออาจให้บริการดังกล่าวภายใน 12 เดือนข้างหน้า ซึ่งเป็นการให้คำปรึกษา หรือบริการด้านการลงทุนที่มีนัยยะสำคัญ ที่อาจเกี่ยวข้องกับ การลงทุนทางตรงหรือทางอ้อมได้ OTHERS Analyst Certification of Independence ความถูกต้องของมุมมองที่ผ่านบทวิเคราะห์ฉบับนี้ เป็นอิสระต่อกันทั้งหมด และมุมมองของนักวิเคราะห์ หรือ และรวมถึงหลักทรัพย์หรือผู้ออกหลักทรัพย์เท่านั้น ผลตอบแทนของนักวิเคราะห์ที่ทั้งทางตรงหรือทางอ้อมของนักวิเคราะห์ มิได้ขึ้นอยู่กับผลการให้คำแนะนํา หรือมุมมองผ่านบทวิเคราะห์ฉบับนี้

คำเตือน Structure Securities ซึ่งเป็นตราสารที่มีความซับซ้อน โดยเฉพาะอย่างยิ่งในส่วนของการเปลี่ยนแปลงความเสี่ยงที่ซับซ้อน มีวัตถุประสงค์ที่จะเสนอขายให้แก่กลุ่มคนที่มีความรู้ความเข้าใจ รวมถึงสามารถรับความเสี่ยงได้เป็นอย่างดี ทั้งนี้ตราสารดังกล่าวของตราสารประเภท อาจเปลี่ยนแปลงไปจากสภาพเศรษฐกิจ ตลาดเงินตลาดทุน การเมือง (รวมถึงอัตราดอกเบี้ย Spot / ล่วงหน้า และอัตราแลกเปลี่ยน), Time to Maturity, ภาวะตลาด และความผันผวน รวมถึงความกังวล/ ความน่าเชื่อถือของผู้ออก หรือหลักทรัพย์อ้างอิงอื่นๆ นักลงทุนที่ให้ความสำคัญในการลงทุนตราสารประเภทนี้ จะต้องเข้าใจและตระหนักถึงตราสารประเภทนี้ด้วยตนเอง และปรึกษาที่ปรึกษาทางการเงินในส่วนของคุณเอง ซึ่งอาจมีความหมายที่ใกล้เคียงกับการลงทุนในตราสารประเภทนี้ ทั้งนี้ในส่วนใดส่วนหนึ่งของรายงานฉบับนี้ ไม่อนุญาตให้มีการคัดลอก, จัดทำสำเนา, ออกเสียง หรือในความหมายที่ใกล้เคียง หรือการเผยแพร่ด้วยตนเอง โดยไม่ได้รับความเห็นชอบจาก Maybank IBG

THAI INSTITUTE OF DIRECTORS ASSOCIATION (IOD) CORPORATE GOVERNANCE REPORT RATING 2023

▲▲▲▲▲						Score Range	Number of Logo	Description
AAV	BGRIM	EA	INTUCH	MOONG	PTT	90-100	▲▲▲▲▲	Excellent
ADVANC	BIZ	EASTW	IP	MSC	PTTEP	80-89	▲▲▲▲	Very Good
AF	BKI	ECF	IRC	MST	PTTGC	70-79	▲▲▲	Good
AH	BOL	ECL	IRPC	MTC	PYLON	60-69	▲▲	Satisfactory
AIRA	BPP	EE	ITEL	MVP	Q-CON	50-59	▲	Pass
AJ	BRR	EGCO	IVL	NCL	QH	Lower than 50	No logo given	N/A
AKP	BTS	EPG	JTS	NEP	QTC			
AKR	BTW	ETC	JWD	NER	RATCH			
ALLA	BWG	ETE	K	NKI	RBF			
ALT	CENTEL	FN	KBANK	NOBLE	RS	SIS	TFMAMA	TSTH
AMA	CFRESH	FNS	KCE	NSI	S	SITHAI	THANA	TTA
AMARIN	CGH	FPI	KEX	NVD	S&J	SMPC	THANI	TTB
AMATA	CHEWA	FPT	KGI	NYT	SAAM	SNC	THCOM	TTCL
AMATAV	CHO	FSMART	KKP	OISHI	SABINA	SONIC	THG	TTW
ANAN	CIMBT	FVC	KSL	OR	SAMART	SORKON	THIP	TU
AOT	CK	GC	KTB	ORI	SAMTEL	SPALI	THRE	TVDH
AP	CKP	GEL	KTC	OSP	SAT	SPI	THREL	TVI
APURE	CM	GFPT	LALIN	OTO	SC	SPRC	TIPCO	TVO
ARIP	CNT	GGC	LANNA	PAP	SCB	SPVI	TISCO	TWPC
ASP	COLOR	GLAND	LHFG	PCSGH	SCC	SSC	TK	U
ASW	COM7	GLOBAL	LIT	PDG	SCCC	SSSC	TKN	UAC
AUCT	COMAN	GPI	LOXLEY	PDJ	SCG	SST	TKS	UBIS
AWC	COTTO	GPSC	LPN	PG	SCGP	STA	TKT	UPOIC
AYUD	CPALL	GRAMMY	LRH	PHOL	SCM	STEC	TMILL	UV
BAFS	CPF	GULF	LST	PLANB	SCN	STGT	TMT	VCOM
BAM	CPI	GUNKUL	MACO	PLANET	SDC	STI	TNDT	VGI
BANPU	CPN	HANA	MAJOR	PLAT	SEAFCO	SUN	TNITY	VIH
BAY	CRC	HARN	MAKRO	PORT	SEA OIL	SUSCO	TOA	WACOAL
BRK	CSS	HENG	MALEE	PPS	SE-ED	SUTHA	TOP	WAVE
BBL	DDD	HMPRO	MBK	PR9	SELIC	SVI	TPBI	WHA
BCP	DELTA	ICC	MC	PREB	SENA	SYMC	TQM	WHAUP
BCPG	DEMCO	ICHI	MCOT	PRG	SENAJ	SYNTEC	TRC	WICE
BDMS	DOHOME	III	METCO	PRM	SGF	TACC	TRUE	WINNER
BEM	DRT	ILINK	MFEC	PSH	SHR	TASCO	TSC	XPG
BEYOND	DTAC	ILM	MINT	PSL	SICT	TCAP	TSR	ZEN
BGC	DUSIT	IND	MONO	PTG	SIRI	TEAMG	TSTE	
▲▲▲▲▲								
2S	BCH	DCC	INGRS	MFC	PL	SAPPE	STC	TPS
ZUP	BE8	DHOUSE	INSET	MGT	PLE	SAWAD	STPI	TQR
ABICO	BEC	DITTO	INSURE	MICRO	PM	SCI	SUC	TRITN
ABM	BH	DMT	IRCP	MILL	PMTA	SCAP	SVOA	TRT
ACE	BIG	DOD	IT	MITSI	PPP	SCP	SVT	TRU
ACG	BJC	DPAINT	ITD	MK	PPPM	SE	SWC	TRV
ADB	BJCHI	DV8	J	MODERN	PRAPAT	SECURE	SYNEX	TSE
ADD	BLA	EASON	JAS	MTI	PRECHA	SFLEX	TAE	TVT
AEONTS	BR	EFORL	JCK	NBC	PRIME	SFP	TAKUNI	TWP
AGE	BRI	ERW	JCKH	NCAP	PRIN	SFT	TCC	UBE
AHC	BROOK	ESSO	JMT	NCH	PRINC	SGP	TCMC	UEC
AIE	BSM	ESTAR	JR	NETBAY	PROEN	SIAM	TFG	UKEM
AIT	BYD	FE	KBS	NEX	PROS	SINGER	TFI	UMI
ALUCON	CBG	FLOYD	KCAR	NINE	PROUD	SKE	TFM	UOBKH
AMANAH	CEN	FORTH	KIAT	NATION	PSG	SKN	TGH	UP
AMR	CHARAN	FSS	KISS	NDR	PSTC	SKR	TIDLOR	UPF
APCO	CHAYO	FTE	KK	NNCL	PT	SKY	TIGER	UTP
APCS	CHG	GBX	KOOL	NOVA	PTC	SLP	TIPH	VIBHA
AQUA	CHOTI	GCAP	KTIS	NPK	QLT	SMART	TITLE	VL
ARIN	CHOW	GENCO	KUMWEL	NRF	RCL	SMD	TM	VPO
ARROW	CI	GJS	KUN	NTV	RICHY	SMIT	TMC	VRANDA
AS	CIG	GTB	KWC	NUSA	RJH	SMT	TMD	WGE
ASAP	CITY	GYT	KWM	NWR	ROJNA	SNNP	TMI	WIJK
ASEFA	CIVIL	HEMP	L&E	OCC	RPC	SNP	TNL	WIN
ASIA	CMC	HPT	LDC	OGC	RT	SO	TNP	WINMED
ASIAN	CPL	HTC	LEO	ONEE	RWI	SPA	TNR	WORK
ASIMAR	CPW	HUMAN	LH	PACO	S11	SPC	TOG	WP
ASK	CRANE	HYDRO	LHK	PATO	SA	SPCG	TPA	XO
ASN	CRD	ICN	M	PB	SABUY	SR	TPAC	YUASA
ATP30	CSC	IFS	MATCH	PICO	SAK	SRICHA	TPCS	ZIGA
B	CSP	IIG	MBAX	PIMO	SALEE	SSF	TPIPL	
BA	CV	IMH	MEGA	PIN	SAMCO	SSP	TPIPP	
BC	CWT	INET	META	PJW	SANKO	STANLY	TPLAS	
▲▲▲								
A	BSBM	EMC	JMART	MORE	RAM	SVH	TTI	
A5	BTNC	EP	JSP	MPIC	ROCK	PTECH	TYCN	
AI	CAZ	EVER	JUBILE	MUD	RP	TC	UMS	
ALL	CCP	F&D	KASET	NC	RPH	TCCC	UNIQU	
ALPHAX	CGD	FMT	KCM	NEWS	RSP	TCJ	UPA	
AMC	CMAN	GIFT	KWI	NFC	SIMAT	TEAM	UREKA	
APP	CMO	GLOCON	KYE	NSL	SISB	THE	VARO	
AQ	CMR	GLORY	LEE	NV	SK	THMUI	W	
AU	CPANEL	GREEN	LPH	PAF	SOLAR	TKC	WFX	
B52	CPT	GSC	MATI	PEACE	SPACK	TNH	WPH	
BEAUTY	CSR	HL	M-CHAI	PF	SPG	TNPC	YGG	
BGT	CTW	HTECH	MCS	PK	SQ	TOPP		
BLAND	D	IHL	MDX	PPM	STARK	TPCH		
BM	DCON	INOX	MENA	PRAKIT	STECH	TPOLY		
BROCK	EKH	JAK	MJD	PTL	SUPER	TRUBB		

Source: Thai Institute of Directors (IOD)

คำชี้แจง : ข้อมูล CG Score ประจำปี 2565 จาก สมาคมส่งเสริมสถาบันกรรมการบริษัทไทย

Anti-Corruption Progress Indicator 2023

ประกาศเจตนาสมัครเข้าร่วม CAC

AH	CI	ECF	ILM	KEX	NRF	SAK	TKN	VARO
ALT	CPR	EKH	INOX	KUMWEL	NUSA	SIS	TMD	VCOM
APCO	CPW	ETC	J	LDC	OR	SSS	TMI	VIBHA
ASW	DDD	EVER	JMART	MEGA	PIMO	STECH	TQM	W
B52	DHOUSE	FLOYD	JMT	NCAP	PLE	SUPER	TRT	WIN
CHG	DOHOME	GLOBAL	JTS	NOVA	RS	SVT	TSI	

ได้รับการรับรอง CAC

2S	BGC	DIMET	HENG	LHK	PAP	QH	SORKON	TIPCO	UOBKH
7UP	BGRIM	DRT	HMPRO	LPN	PATO	QLT	SPACK	TISCO	UPF
ADVANC	BKI	DUSIT	HTC	LRH	PB	QTC	SPALI	TKS	UV
AF	BLA	EA	ICC	M	PCSGH	RATCH	SPC	TKT	VGI
AI	BPP	EASTW	ICHI	MAJOR	PDG	RML	SPI	TMILL	VIH
AIE	BROOK	EGCO	IFS	MAKRO	PDJ	RW	SPRC	TMT	WACOAL
AIRA	BRR	EP	III	MALEE	PG	S&J	SRICHA	TNITY	WHA
AJ	B5BM	EPG	ILINK	MATCH	PHOL	SAAM	SSF	TNL	WHAUP
AKP	BTS	ERW	INET	MBAX	PK	SABINA	SSP	TNP	WICE
AMA	BWG	ESTAR	INSURE	MBK	PL	SAPPE	SSSC	TNR	WIK
AMANAH	CEN	ETE	INTUCH	MC	PLANB	SAT	SST	TOG	XO
AMATA	CENTEL	FE	IRC	MCOT	PLANET	SC	STA	TOP	YUASA
AMATAV	CFRESH	FNS	IRPC	META	PLAT	SCB	STGT	TOPP	ZEN
AP	CGH	FPI	ITEL	MFC	PM	SCC	STOWER	TPA	ZIGA
APCS	CHEWA	FPT	IVL	MFEC	PPP	SCCC	SUSCO	TPCS	
AS	CHOTI	FSMART	JKN	MILL	PPPM	SCG	SVI	TPP	
ASIAN	CHOW	FSS	JR	MINT	PPS	SCGP	SYM C	TRU	
ASK	CIG	FTE	K	MONO	PR9	SCM	SYNTEC	TSC	
ASP	CIMBT	GBX	KASET	MOONG	PREB	SCN	TAE	TSTE	
AWC	CM	GC	KBANK	MSC	PRG	SEAOL	TAKUNI	TSTH	
AYUD	CMC	GCAP	KBS	MST	PRINC	SE-ED	TASCO	TTA	
B	COM 7	GEL	KCAR	MTC	PRM	SELUC	TCAP	TTB	
BAFS	COTTO	GFPT	KCE	MTI	PROS	SENA	TCMC	TTCL	
BAM	CPALL	GGC	KGI	NBC	PSH	SGP	TFG	TU	
BANPU	CPF	GJS	KKP	NEP	PSL	SINGER	TFI	TVDH	
BAY	CPI	GPI	KSL	NINE	PSTC	SIRI	TFMAMA	TVI	
BBL	CPL	GPSC	KTB	NKI	PT	SITHAI	TGH	TVO	
BCH	CPN	GSTEEL	KTC	NOBLE	PTG	SKR	THANI	TWPC	
BCP	CRC	GULF	KWI	NOK	PTT	SMIT	THCOM	U	
BCPG	CSC	GUNKUL	L&E	NWR	PTTEP	SMK	THIP	UBE	
BE8	DCC	HANA	LANNA	OCC	PTTGC	SMP C	THRE	UBIS	
BEC	DELTA	HARN	LH	OGC	PYLON	SNC	THREL	UEC	
BEYOND	DEMCO	HEMP	LHFG	ORI	Q-CON	SNP	TIDLOR	UKEM	

N/A

3K-BAT	BH	CSP	HPF	M-CHAI	MACO	ONEE	SABUY	STGT	TPRIME
A	BIG	CSR	HTECH	MCS	MAJOR	OR	SAFARI	STHAI	TQM
AAI	BIOTEC	CSS	HUMAN	MDX	MANRIN	OSP	SAK	STI	TR
AAV	BIZ	CTARAF	HYDROGEN	MEGA	MATI	PACE	SAM	STPI	TRC
ACC	BJC	CTW	IFEC	MENA	MAX	PAF	SAMART	SUC	TRITN
ACE	BJCHI	CV	IHL	METCO	M-CHAI	PCC	SAM CO	SUN	TRUBB
ACG	BKD	CWT	III	MGT	MCS	PEACE	SAM TEL	SUPER	TSE
AEONTS	BKKCP	DCON	ILM	MICRO	MDX	PERM	SAUCE	SUPEREIF	TSI
AFC	BLAND	DDD	IMPACT	MIDA	MEGA	PF	SAVAD	SUTHA	TSR
AGE	BLUSS	DIF	INETREIT	MITSIB	MENA	PIN	SAWANQ	SVOA	TTI
AH	BOFFICE	DMT	INGRS	MJD	METCO	PLE	SCAP	SVT	TTLPF
AHC	BR	DOHOME	INOX	MK	MICRO	PLUS	SCI	SYNEX	TTT
AIMCG	BRI	DREIT	INSET	ML	MIDA	PM TA	SCP	TC	TTW
AIMIRT	BROCK	DTCENT	IT	MODERN	M-I	POLAR	SDC	TCC	TU-PF
AIT	BRRGIF	DTCI	ITC	MORE	MIPF	POLY	SEAFCO	TCCC	TWP
AJA	BTG	EASON	ITD	MPIC	MIT	POM PUI	SFLEX	TCJ	TWZ
AKR	BTNC	EE	J	MUD	MJD	POPF	SFP	TCOAT	TYCN
ALLA	BTSGIF	EGATIF	JAS	MVP	MJLF	PORT	SGC	TEAM	UAC
ALLY	BUI	EKH	JASIF	NC	MK	POST	SHANG	TEAM G	UMI
ALT	B-WORK	EMC	JCK	NCAP	ML	PPF	SHR	TEGH	UNIQ
ALUCON	BYD	ERWPF	JCT	NCH	MNIT	PRAKIT	SHREIT	TEKA	UP
AMARIN	CBG	ESSO	JDF	NDR	MNIT2	PRECHA	SIAM	TFIF	UPOIC
AMATAR	CCET	ETC	JMART	NER	MNRF	PRIME	SIRIP	TFM	URBNPF
AMC	CCP	EVER	JMT	NETBAY	MODERN	PRIN	SIS	TGE	UTP
AMR	CGD	F&D	JTS	NEW	MOSHI	PRO	SISB	TGPRO	UVAN
ANAN	CH	FANCY	JWD	NEWS	M-PAT	PROSPECT	SKE	TH	VARO
AOT	CHARAN	FMT	KAMART	NEX	MPIC	PTL	SKN	THAI	VIBHA
APCO	CHAYO	FN	KBSPIF	NFC	M-STOR	QHHR	SKY	THE	VNG
APEX	CHG	FORTH	KC	NPK	NC	QHOP	SLP	THG	VPO
APURE	CI	FTI	KDH	NSL	NCAP	QHPF	SM	THL	VRANDA
AQ	CITY	FTREIT	KEX	KKC	NCH	RAM	SMT	TIF1	W
ASAP	CIVIL	FUTUREPF	KIAT	KPNPF	NER	RBF	SNP	TIPH	WAVE
ASEFA	CK	GAHREIT	KISS	KTBSTMR	NEW	RCL	SO	TK	WFX
ASIA	CKP	GENCO	KWM	KTIS	NEX	RICHY	SOLAR	TKC	WGE
ASIMAR	CMAN	GIFT	KYE	KWC	NFC	RJH	SPCG	TKN	WHABT
ASW	CMR	GL	LALIN	KYE	NNCL	ROCK	SPG	TLHPP	WHAIR
AURA	CNT	GLAND	LEE	LAUN	NOVA	ROH	SPRIME	TU	WHART
B52	CPH	GLOBAL	LEO	LEE	LEE	NRF	ROJNA	SQ	TMD
BA	CPL	GLOCON	LIT	LHHOTEL	NSL	RPC	SRIPANWA	TNPC	WORK
BAREIT	CPNCG	GRAMMY	LOXLEY	LHPF	NTV	RPH	SSC	TNPF	WORLD
BBGI	CPNREIT	GRAND	LPH	LHSC	NUSA	RS	SSPF	TOA	WP
BCT	CPT	GREEN	LST	LOXLEY	NV	RSP	SSSTR	TPAC	WPH
BDMS	CPTGF	GROREIT	MACO	LPF	NVD	RT	STANLY	TPBI	XPG
BEAUTY	CPW	GVREIT	MANRIN	LPH	NYT	S	STARK	TIPL	
BEC	CRANE	GYT	MATI	LST	OHTL	S11	STEC	TIPIP	
BEM	CRC	HFT	MAX	LUXF	OISHI	SA	STECH	TPOLY	

Source : Thai Institute of Directors

คำชี้แจง ข้อมูลบริษัทที่เข้าร่วมโครงการแนวร่วมปฏิบัติของภาคเอกชนไทยในการต่อต้านทุจริต (Thai CAC) ของสมาคมส่งเสริมสถาบันกรรมการบริษัทไทย ข้อมูล ณ วันที่ 24 ตุลาคม 2565 มี 2 กลุ่ม คือ

- ได้ประกาศเจตนาสมัครเข้าร่วม CAC
- ได้รับการรับรอง CAC