

SET

ดัชนีราคาหุ้นตลาดหลักทรัพย์แห่งประเทศไทย

Resistance 1,450 / 1,460

Support 1,430 / 1,420

Adjust Stop 1,434.00 (Risk 0.31%)

Trailing Stop 1,434.00 (Risk 0.31%)

Base Stop 1,429.99 (Risk 0.59%)

Major Base Stop

- 1,429.99 (Risk 0.59%, 04/10/2023)

Highest Price at this Cycle

- 1,457.81 (Discount 1.35%, 06/10/2023)

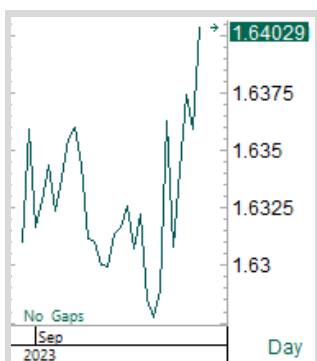
Short-term Trend - Down

Long-term Trend - Down

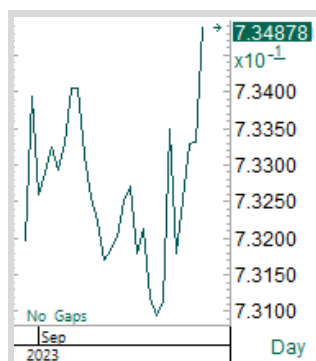


หากไม่ทำ New Low ลุ้นรับवाद

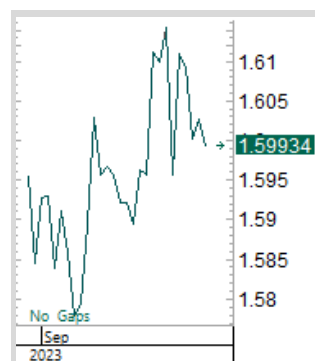
คงระมัดระวังแรงขายทำกำไร แต่หากราคาไม่ทำ New Low อีก ลุ้นโอกาสเก็งกำไรรับवादอีกครั้ง สังเกตติดตามในช่วงระหว่างการเปิดเทรด การรอเลือกหุ้นเลือกกลุ่มที่แข็งแกร่งกว่าตลาด ณ เวลานั้น (Realtime Scan) จะมีความได้เปรียบ ช่วงเวลาที่มีความผันผวนมาก ควรปฏิบัติตามระเบียบวินัยการลงทุนอย่างเข้มงวดเช่นเดิม



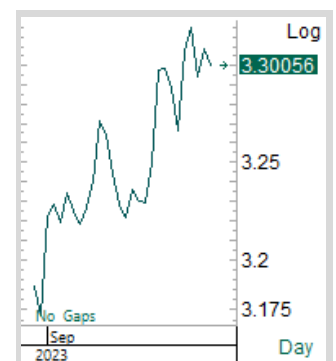
SET/SET50



SET/SET100



SET/SSET



SET/MAI

* การลงทุนมีความเสี่ยง ผู้ลงทุนควรศึกษาข้อมูลให้รอบคอบก่อนตัดสินใจลงทุน



PTTEP, SET50 - ENER

บริษัท ปตท. สำรวจและผลิตปิโตรเลียม จำกัด (มหาชน)

Resistance 163.00 / 164.00

Support 161.00 / 160.00

Adjust Stop 161.00 (Risk 0.62%)

Trailing Stop * (Risk *%)

Base Stop 159.50 (Risk 1.54%)

Major Base Stop

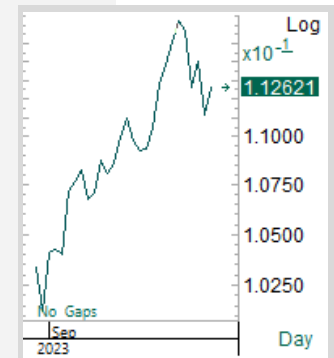
- 134.50 (Risk 16.98%, 16/03/2023)

Highest Price at this Cycle

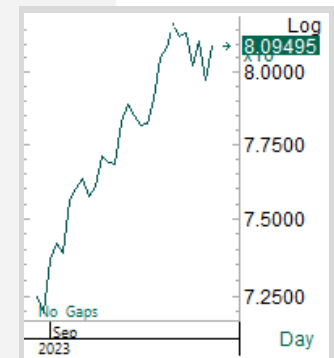
- 174.00 (Discount 7.41%, 28/09/2023)

Short-term Trend - Down

Long-term Trend - Up



PTTEP/SET



PTTEP/ENER

* การลงทุนมีความเสี่ยง ผู้ลงทุนควรศึกษาข้อมูลให้รอบคอบก่อนตัดสินใจลงทุน



CPAXT, SET - COMM

บริษัท ซีพี แอ็กซ์ตรา จำกัด (มหาชน)

Resistance 33.00 / 33.50

Support 32.00 / 31.50

Adjust Stop 31.75 (Risk 2.31%)

Trailing Stop 31.50 (Risk 3.08%)

Base Stop 30.75 (Risk 5.38%)

Major Base Stop

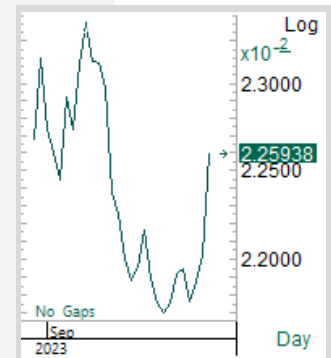
- 30.75 (Risk 5.38%, 04/10/2023)

Highest Price at this Cycle

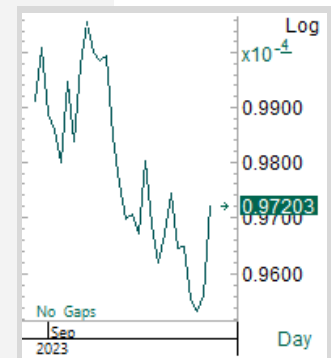
- 32.50 (Discount 0.00%, 06/10/2023)

Short-term Trend - 1st Up

Long-term Trend - Down



CPAXT/SET



CPAXT/COMM

* การลงทุนมีความเสี่ยง ผู้ลงทุนควรศึกษาข้อมูลให้รอบคอบก่อนตัดสินใจลงทุน

No.	Name	Last	Change	%	Momentum	Pi Volatility Day			SMA20 Value		
						Start/Stop	Point	Trend	(000 Baht)	Pi Score	Position
1	ICT	157.90	- 1.36	- 0.85	DOWN	START	165.85	DOWN	3,289,437.25	64.32	0
2	HELTH	6,982.71	- 82.51	- 1.17	DOWN	STOP	6,838.32	DOWN	2,721,884.15	61.27	0
3	BANK	389.48	0.17	0.04	UP	START	398.87	DOWN	5,864,563.75	59.92	2
4	FASHION	678.15	- 4.21	- 0.62	UP	START	705.77	DOWN	81,269.25	58.92	0
5	PAPER	3,291.36	- 28.13	- 0.85	DOWN	STOP	3,189.27	DOWN	1,788.25	58.39	-2
6	FOOD	11,020.20	- 96.71	- 0.87	DOWN	START	11,495.53	DOWN	2,963,594.10	57.94	0
7	INSUR	10,674.71	- 57.70	- 0.54	DOWN	START	11,414.05	DOWN	385,294.00	57.29	0
8	TRANS	328.92	- 2.84	- 0.86	DOWN	START	341.32	DOWN	3,034,771.85	54.85	0
9	COMM	33,435.18	- 30.16	- 0.09	UP	START	34,594.09	DOWN	3,932,840.35	54.59	0
10	CONMAT	7,781.42	- 48.42	- 0.62	UP	START	7,987.01	DOWN	650,516.05	52.95	0
11	AUTO	469.45	0.82	0.17	DOWN	START	490.81	DOWN	208,345.50	51.74	7
12	STEEL	28.35	- 0.13	- 0.46	DOWN	START	29.98	DOWN	18,982.45	51.45	1
13	PROP	228.73	1.02	0.45	UP	START	237.73	DOWN	2,460,441.70	51.40	8
14	SSET	899.40	- 6.96	- 0.77	DOWN	START	934.27	DOWN	2,313,349.35	50.98	1
15	HOME	20.82	- 0.18	- 0.86	DOWN	START	21.83	DOWN	16,823.95	50.86	-3
16	TOURISM	585.20	- 8.86	- 1.49	DOWN	START	623.26	DOWN	818,902.55	50.53	-5
17	PKG	3,700.42	10.34	0.28	DOWN	START	3,981.53	DOWN	489,183.70	49.16	3
18	AGRI	176.44	0.79	0.45	UP	START	186.49	DOWN	220,397.35	48.59	6
19	PROF	354.19	- 6.91	- 1.91	DOWN	START	392.19	DOWN	165,192.20	48.06	-2
20	IMM	27.12	- 0.04	- 0.15	DOWN	START	29.13	DOWN	305,274.60	47.67	2
21	CONS	53.31	- 0.02	- 0.04	UP	START	55.94	DOWN	180,752.25	47.49	4
22	PERSON	87.47	- 0.91	- 1.03	DOWN	START	92.92	DOWN	57,353.50	47.42	-3
23	FIN	3,445.18	- 94.62	- 2.67	UP	START	3,673.57	DOWN	2,372,102.20	47.36	-9
24	PFNREIT	126.51	- 0.05	- 0.04	DOWN	START	129.89	DOWN	132,978.05	46.90	4
25	SET100	1,957.40	- 23.40	- 1.18	DOWN	START	2,041.56	DOWN	39,725,920.40	46.43	-9
26	MAI	435.82	- 3.23	- 0.74	DOWN	START	459.52	DOWN	1,465,469.95	45.34	1
27	ENERG	20,012.47	- 248.08	- 1.22	DOWN	START	21,177.82	DOWN	10,288,966.95	43.90	-1
28	SET50	876.95	- 10.96	- 1.23	DOWN	START	915.24	DOWN	32,719,157.10	43.85	-5
29	PETRO	686.95	1.38	0.20	UP	START	736.46	DOWN	909,650.35	41.94	1
30	ETRON	10,052.57	- 513.55	- 4.86	DOWN	START	11,791.32	DOWN	3,855,651.75	40.39	-1
31	MEDIA	31.47	- 0.10	- 0.32	DOWN	START	33.79	DOWN	416,173.85	33.09	0

Bull Gauge

02

Most 5 Aggressive Bulls

1. PROP - RABBIT
2. AUTO
3. AGRI
4. CONS
5. PFNREIT

Bear Gauge

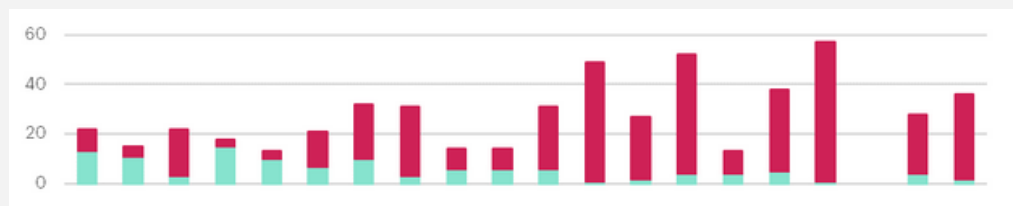
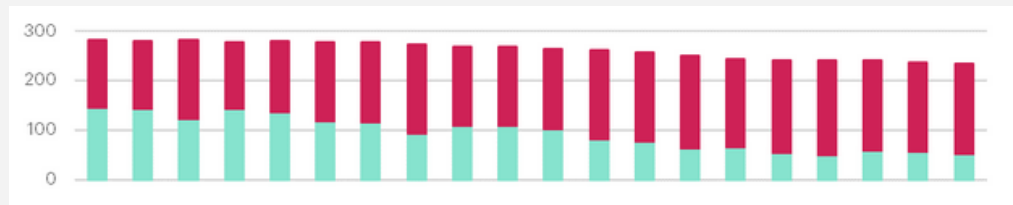
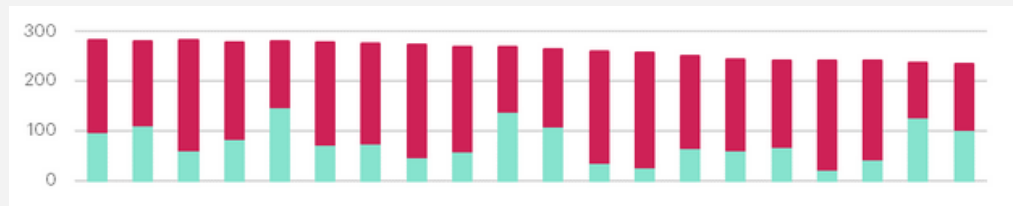
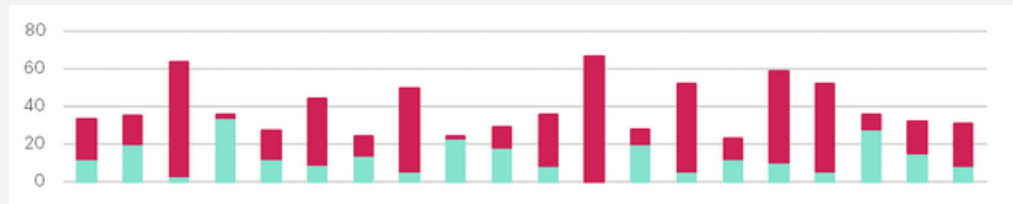
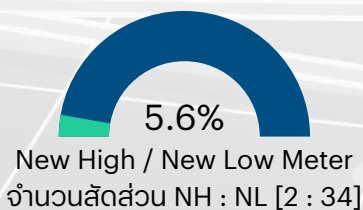
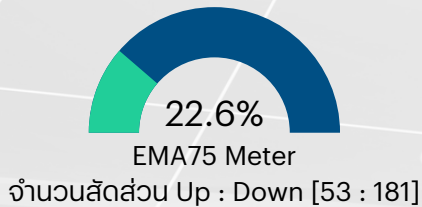
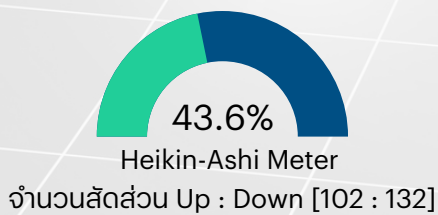
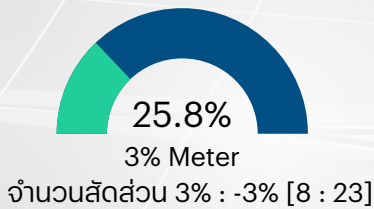
29

Most 5 Aggressive Bears

1. SET100
2. FIN - TIDLOR SAWAD MTC JMT
3. SET50
4. TOURISM - DUSIT
5. PERSON

* การลงทุนมีความเสี่ยง ผู้ลงทุนควรศึกษาข้อมูลให้รอบคอบก่อนตัดสินใจลงทุน

Pi Meter Monitoring System



* การลงทุนมีความเสี่ยง ผู้ลงทุนควรศึกษาข้อมูลให้รอบคอบก่อนตัดสินใจลงทุน

pi Technical Daily

09 October 2023

Class B														
No.	Name	Last	Change	%	Momentum	Pi Volatility Day			SMA20 Value			H-Ashi	EMA75	N-High
						Start/Stop	Point	Trend	(000 Baht)	Pi Score	Position			
1	TGE	1.93	0.06	3.21	UP	STOP	1.69	UP	14,133.75	72.72	1			

Class C														
No.	Name	Last	Change	%	Momentum	Pi Volatility Day			SMA20 Value			H-Ashi	EMA75	N-High
						Start/Stop	Point	Trend	(000 Baht)	Pi Score	Position			
2	ILM	23.70	0.50	2.16	UP	STOP	22.87	UP	19,397.80	60.06	18			
3	TQM	34.00	1.25	3.82	UP	STOP	30.56	UP	37,628.80	65.94	16			
4	ESSO	9.90	0.05	0.51	UP	STOP	9.63	UP	95,331.65	66.67	7			
5	TCAP	50.50	-	-	UP	START	50.93	UP	98,037.30	63.59	7			
6	SYMC	9.10	0.05	0.55	UP	START	9.73	UP	12,093.75	62.46	7			

Class D														
No.	Name	Last	Change	%	Momentum	Pi Volatility Day			SMA20 Value			H-Ashi	EMA75	N-High
						Start/Stop	Point	Trend	(000 Baht)	Pi Score	Position			
7	TAKUNI	1.67	0.09	5.70	UP	START	1.80	DOWN	27,681.65	51.08	57			
8	CPN	63.75	1.25	2.00	UP	START	66.10	DOWN	405,037.60	53.66	47			
9	MENA	1.85	0.09	5.11	UP	START	2.01	DOWN	22,837.95	52.98	43			
10	SINGER	12.80	0.90	7.56	UP	START	14.15	UP	228,173.40	55.11	32			
11	BTSGIF	3.46	0.02	0.58	DOWN	START	3.55	DOWN	11,056.35	57.42	22			
12	DOD	3.98	0.04	1.02	DOWN	STOP	3.91	DOWN	10,681.85	56.17	21			
13	CK	20.70	0.10	0.49	UP	START	21.57	DOWN	44,755.05	52.68	19			
14	PTTEP	162.00	0.50	0.31	DOWN	START	171.06	UP	1,887,754.05	57.71	13			
15	WHART	9.85	0.05	0.51	UP	START	10.27	DOWN	14,589.40	50.06	13			
16	BAY	31.00	-	-	UP	START	32.03	DOWN	12,358.10	55.64	10			
17	BTS	7.15	-	-	DOWN	START	7.60	DOWN	202,074.05	53.89	10			
18	LPF	12.40	-	-	UP	START	13.03	DOWN	12,212.35	53.63	9			
19	NRF	5.40	-	-	UP	STOP	4.71	DOWN	47,192.05	54.21	5			

Class E														
No.	Name	Last	Change	%	Momentum	Pi Volatility Day			SMA20 Value			H-Ashi	EMA75	N-High
						Start/Stop	Point	Trend	(000 Baht)	Pi Score	Position			
20	CPAXT	32.50	0.50	1.56	UP	START	34.02	DOWN	235,573.20	49.93	50			
21	LH	7.70	0.10	1.32	DOWN	START	8.01	DOWN	431,107.00	46.94	50			
22	AP	11.30	0.20	1.80	DOWN	START	12.33	DOWN	109,022.60	49.83	44			
23	SGC	1.72	0.11	6.83	UP	START	1.94	DOWN	42,747.10	49.31	44			
24	YGG	6.90	0.25	3.76	UP	STOP	6.00	DOWN	14,918.15	49.92	39			
25	BJC	30.75	0.50	1.65	UP	START	31.96	DOWN	90,938.15	47.38	31			
26	STA	14.80	0.30	2.07	UP	START	16.42	DOWN	146,272.20	48.02	26			
27	KSL	2.82	0.02	0.71	UP	START	2.97	DOWN	15,594.40	46.90	18			
28	EGCO	117.50	1.00	0.86	UP	START	123.68	DOWN	155,037.70	41.48	17			
29	BANPU	7.75	0.05	0.65	UP	START	8.28	DOWN	867,949.10	46.19	16			
30	BAFS	28.00	-	-	DOWN	START	29.44	DOWN	10,176.30	48.80	14			
31	HMPRO	12.30	-	-	UP	START	13.07	DOWN	369,339.05	44.51	13			
32	DIF	9.05	-	-	DOWN	START	9.41	DOWN	75,672.65	44.85	12			
33	PTTGC	33.25	-	-	UP	START	35.73	DOWN	422,470.35	45.76	9			
34	ASIAN	7.45	-	-	UP	START	7.96	DOWN	16,804.50	48.33	7			

* การลงทุนมีความเสี่ยง ผู้ลงทุนควรศึกษาข้อมูลให้รอบคอบก่อนตัดสินใจลงทุน