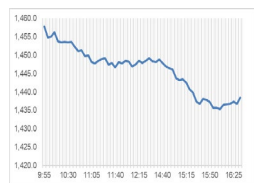


Market Comment

Saravut Tachochavalit, Analyst

TEL : +66 (2) 088-9754

EMAIL : Saravut.ta@rhbgroup.com



Open	1,457.81
High	1,457.81
Low	1,434.00
Closed	1,438.45
Chg.	-14.10
Chg.%	-0.97
Value (mn)	40,928.28
P/E (x)	19.89
P/BV (x)	1.40
Yield (%)	3.25
Market Cap (bn)	17,652.22

Up	153
Down	304
Unchanged	193

SET 50-100 – MAI – Futures Index

	Closed	Chg.	(%)
SET 50	876.95	-10.96	-1.23
SET 100	1,957.40	-23.40	-1.18
S50_Con	876.50	-11.00	-1.24
MAI Index	435.82	-3.23	-0.74

Trading Breakdown: Daily

(Bt,m)	Buy	Sell	Net
Institution	3,646.01	2,988.30	657.71
Proprietary	3,208.67	3,460.08	-251.41
Foreign	20,391.01	22,029.23	-1,638.22
Local	13,675.95	12,444.03	1,231.92

Trading Breakdown: Month to Date

(Bt,m)	Buy	Sell	Net
Institution	24,288.43	20,816.96	3,471.48
Proprietary	16,994.98	18,667.47	-1,672.50
Foreign	120,758.88	129,613.51	-8,854.63
Local	78,967.08	71,911.44	7,055.66

World Markets Index

	Closed	Chg.	(%)
Dow Jones	33,407.58	288.01	0.87
NASDAQ	13,431.34	211.51	1.60
FTSE 100	7,494.58	43.04	0.58
Nikkei	30,994.67	-80.69	-0.26
Hang Seng	17,485.98	272.11	1.58

Foreign Exchange Rates

	Closed	Chg.	(%)
Baht (Onshore)	36.99	0.07	-0.19
Yen	149.15	-0.17	0.11
1Euro	1.06	0.00	-0.20

Commodities

	Closed	Chg.	(%)
Oil: Brent	88.12	-0.24	-0.27
Oil: Dubai	86.26	-1.24	-1.42
Oil: Nymex	82.79	0.48	0.58
Gold	1,847.25	14.24	0.78
Zinc	2,472.50	17.50	0.71
BDIY Index	1,929.00	102.00	5.58

Source: Bloomberg

แรงหนุนจากราคาน้ำมันที่ปรับขึ้น

ตลาดหุ้นสหรัฐฯ ปิดบวก หันกลุ่มเทคโนโลยีปรับตัวขึ้น นักลงทุนประเมินการเปิดเผยข้อมูลการจ้างงานบ่งชี้ว่า การจ้างงานเพิ่มขึ้นอย่างมากในเดือนก.ย. แต่การขยายตัวของค่าจ้างกลับชะลอตัวลง และอัตราการว่างงานสูงกว่าคาด จะเป็นปัจจัยชะลอการปรับขึ้นอัตราดอกเบี้ยของเฟด ทำให้ DOW JONES, NASDAQ, S&P500 ปิด 0.87%, 1.60%, 1.18%

ตลาดหุ้นยุโรปปิดบวก โดยเป็นการปรับขึ้นตามตลาดหุ้นสหรัฐฯ แต่ข้อมูลการจ้างงานของสหรัฐฯ ที่แข็งแกร่งกว่าคาด ทำให้คาดว่าเฟดจะยังคงตรึงอัตราดอกเบี้ยที่ระดับสูงต่อไปอีกนาน ทำให้ DAX, FTSE, CAC40, FTMIB ปิด 1.06%, 0.58%, 0.88%, 1.16%

สัญญาราคาน้ำมันดิบ WTI ส่งมอบเดือนพ.ย. เพิ่มขึ้น 0.48 ดอลลาร์ปิดที่ 82.79 ดอลลาร์/บาร์เรล ส่วนสัญญาน้ำมันดิบ Brent ส่งมอบเดือนธ.ค. เพิ่มขึ้น 0.51 ดอลลาร์ปิดที่ 84.58 ดอลลาร์/บาร์เรล แรงหนุนจากแนวโน้มปริมาณน้ำมันตึงตัวในตลาดโลก แต่ราคาน้ำมันยังคงชะลอตัวลงอย่างมากในรอบสัปดาห์ที่ผ่านมา

ตลาดหุ้นไทยวันศุกร์ปรับลดลงสวนทางกับตลาดหุ้นในภูมิภาค มีแรงขายหุ้น GULF, DELTA กดดัชนีลงไปเกือบ 7 จุด แต่มีแรงซื้อเก็งกำไรกลุ่ม JMART ต่อเนื่อง ฝั่งผลประกอบการไตรมาส 3/66 ผ่านจุดต่ำและมีโอกาสฟื้นตัวในไตรมาส 4/66 ทางด้านตลาดหุ้นในภูมิภาคฟื้นตัวตามตลาดหุ้นสหรัฐฯ หลังอัตราผลตอบแทนพันธบัตรสหรัฐฯ อายุ 10 ปี ลดช่วงบวกลง แรงหนุนจากความเห็นของนางแมรี ดาเวิล ประธานธนาคารกลางสหรัฐฯ (เฟด) สาขาซานฟรานซิสโก กล่าวในงานเสวนา ซึ่งจัดขึ้นโดยสมาคมเศรษฐกิจแห่งรัฐนิวยอร์กว่า เฟดอาจไม่จำเป็นต้องปรับขึ้นอัตราดอกเบี้ยอีก เมื่อพิจารณาจากนโยบายการเงินของเฟดที่อยู่ในระดับคุมเข้มแล้ว และกระบวนการลดเงินเพื่อให้อัตราดอกเบี้ยที่ระดับ 2% นั้นมีความคืบหน้าเป็นอย่างมาก รวมถึงการที่อัตราผลตอบแทนพันธบัตรสหรัฐฯ พุ่งขึ้นในช่วงหลายสัปดาห์ที่ผ่านมาแล้ว ทำให้ความจำเป็นที่จะต้องปรับขึ้นอัตราดอกเบี้ยได้เริ่มลดน้อยลง เรามองว่าการที่ราคาน้ำมันดิบปรับตัวลง ทำให้แรงกดดันในประเด็นเงินเฟ้อลดลงด้วย

กระทรวงแรงงานสหรัฐฯ เปิดเผยว่า ตัวเลขการจ้างงานนอกภาคเกษตรพุ่งขึ้น 336,000 ตำแหน่งในเดือนก.ย. สูงกว่าที่ตลาดคาดการณ์ที่ระดับ 170,000 ตำแหน่ง เพิ่มขึ้นมากที่สุดนับตั้งแต่เดือนม.ค. ส่วนอัตราการว่างงานยังทรงตัวที่ระดับ 3.8% สูงกว่าที่ตลาดคาดว่าจะลดลงสู่ระดับ 3.7% ส่วนค่าจ้างรายชั่วโมงเฉลี่ยของแรงงานเพิ่มขึ้น 4.2% YoY ในเดือนก.ย. ต่ำกว่าที่ตลาดคาดที่ระดับ 4.3% MoM ค่าจ้างรายชั่วโมงเฉลี่ยของแรงงาน เพิ่มขึ้น 0.2% ต่ำกว่าที่ตลาดคาดการณ์ที่ระดับ 0.3% โดยค่าจ้างรายชั่วโมงเป็นข้อมูลที่เฟดให้ความสำคัญ และมีผลต่อสัญญาณเงินเฟ้อของสหรัฐฯ ทางด้าน Fed fund futures มีการขยับขึ้นเล็กน้อยในสัปดาห์ก่อนหน้าการคาดการณ์ว่าเฟดจะปรับขึ้นอัตราดอกเบี้ยอีก 0.25% เป็น 27% จากระดับ 20% ของวันก่อนหน้าที่จะมีการประกาศตัวเลขการจ้างงานนอกภาคเกษตร แต่อย่างไรก็ตามยังมีแรงกดดันในกลุ่มโรงไฟฟ้า และการเงิน จากอัตราผลตอบแทนพันธบัตรรัฐบาลสหรัฐฯ อายุ 10 ปียังทรงตัวอยู่ที่ระดับ 4.80% หรือระดับสูงสุดในรอบ 16 ปี

แนวโน้มตลาดหุ้นไทยวันนี้คาดว่า แกว่งในกรอบแคบ ๆ ระยะสั้นเรามองว่า SET อยู่ในแนวโน้ม sideways down แต่มีลุ้นทรงตัวจากราคาน้ำมันในตลาดโลกที่ฟื้นตัวแรงในเช้าวันนี้ หลังเกิดสงครามระหว่างฮามาสกับอิสราเอล ทางด้านการส่งออกของไทยที่ส่งไปอิสราเอลมีเพียง 0.3% ของยอดส่งออก คาดว่าจะไม่กระทบกับไทยโดยตรง ในขณะที่สัปดาห์หน้าจะมีการเปิดเผยดัชนีราคาผู้บริโภคพื้นฐาน ตลาดคาดว่าจะเพิ่มขึ้น 4.1% YoY เดือนก.ย. ชะลอตัวลงจากระดับ 4.3% ในเดือนส.ค. น่าจะเห็นการปรับตัวลงของอัตราผลตอบแทนพันธบัตรรัฐบาลสหรัฐฯ อายุ 10 ปี หรือถ้าเงินเฟ้อพื้นฐานผิดไปจากที่ตลาดคาด เรามองกรอบแนวด้านของ bond yield ที่ 5-5.10% เชื่อว่าจะมีแรงซื้อกลับเข้าไปในตลาดพันธบัตรสหรัฐฯ อีกครั้ง ระยะสั้นเรายังคงชอบหุ้นแบงก์ BBL, KTB, TTB และเก็งกำไรกลุ่มพลังงาน PTTEP

กลยุทธ์การลงทุน

Trading: แนะนำกลับเข้าเก็งกำไรในดัชนี 1,420-1,440 จุด

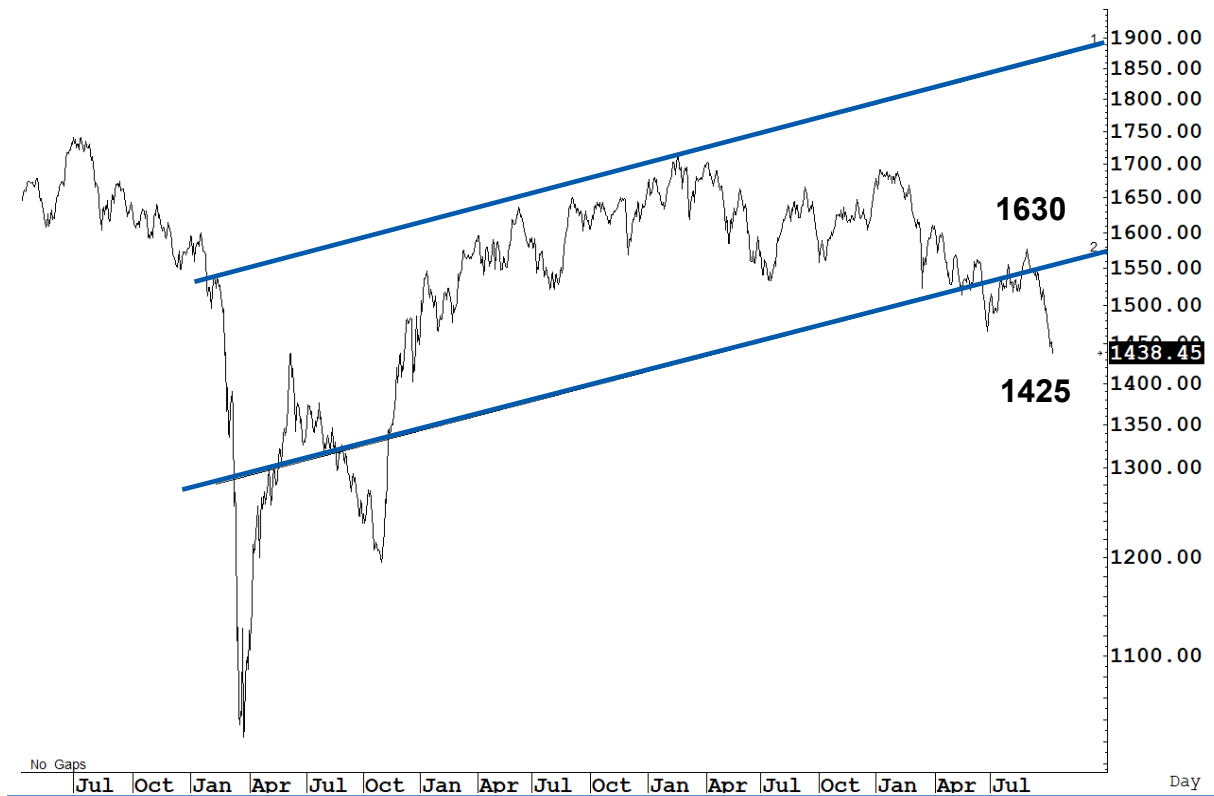
Technical Analyzer

Saravut Tachochavalit, Analyst
 TEL : +66 (2) 088 9999 Ext. 9754
 EMAIL : Saravut.ta@rhbgroup.com

SET Index

คู่ออน

Figure 1 : SET Index daily chart



Source: RHB, Aspen

SET Index ปิดที่ 1,438.45 จุด -14.10 จุด มูลค่าการซื้อขาย 40,922 ล้านบาท ลดลงเมื่อเทียบกับปริมาณการซื้อขายวันก่อนหน้า โดยนักลงทุนต่างประเทศขายสุทธิ 1,638 ล้านบาท และขายสุทธิ 166,025 ล้านบาท YTD

ระยะกลาง : SET Index อยู่ในช่วงปรับฐาน เดือนนี้ถ้ายังคงปิดต่ำกว่า 1,587 จุด ยังคงแนวโน้มปรับฐานต่อไป สำหรับทิศทางในไตรมาส 4/2566 คาดว่ากรอบของ SET จะอยู่ระหว่าง 1,420-1,587 จุด แนะนำ ซื้อเมื่ออ่อนตัว สัปดาห์นี้คาดว่า จะแกว่งในกรอบระหว่าง 1,420-1,467 จุด แนะนำ ลงซื้อ ขึ้นขาย

ระยะสั้น : SET Index กลับมาปิดลบแรงกว่าคาด เรามอง SET จะแกว่งต่อโดยมีแนวรับสำคัญอยู่แถว ๆ 1,430-1,420 จุด ยืนแถว ๆ นี้ได้ ทิศทางของ SET จะฟื้นตัวแบบ V shape โดยใช้เวลา 3 สัปดาห์ในการดีดกลับ แต่ถ้าปิดต่ำกว่าระดับ 1,420 จุด แนะนำ จะลดการเก็งกำไรออกไปก่อน

Saravut Tachochavalit, Analyst
 TEL : +66 (2) 088 9999 Ext. 9754
 EMAIL : Saravut.ta@rhbgroup.com

Trading Stocks



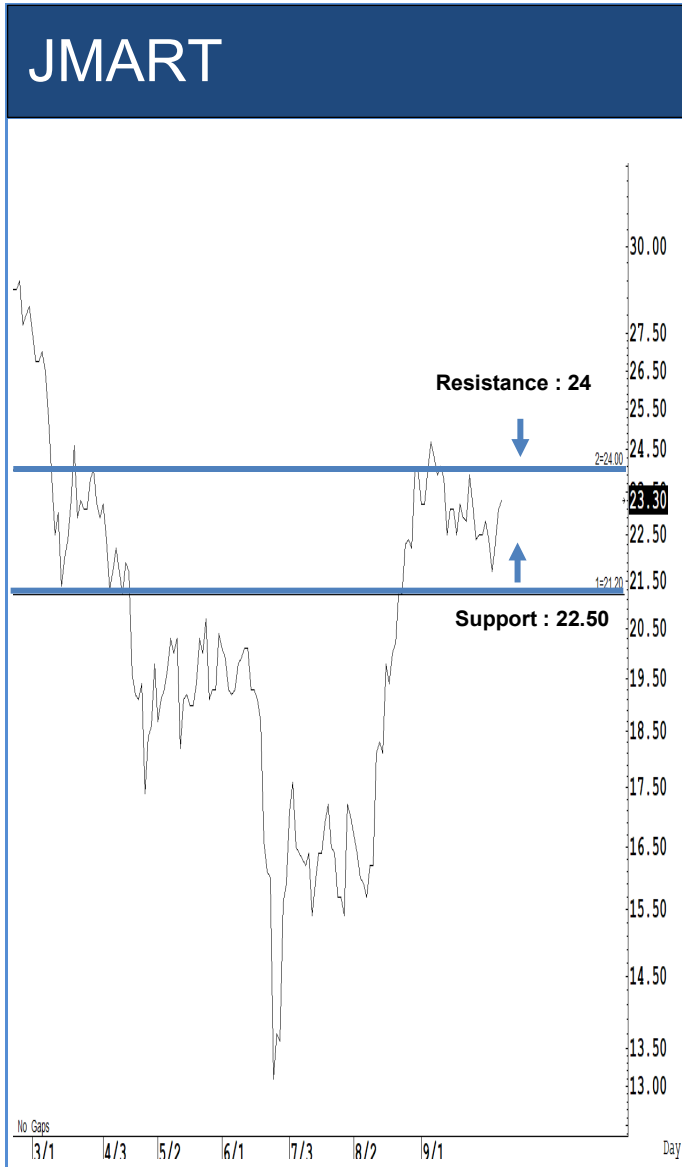
Source: RHB, Bloomberg

ระยะสั้นแกว่งในกรอบ **sideway** ระหว่าง 125-131 บาท แนะนำ ลงซื้อ ขึ้นขายในกรอบดังกล่าว ส่วนจุดตัดขาดทุนจะอยู่ที่ 124 บาท



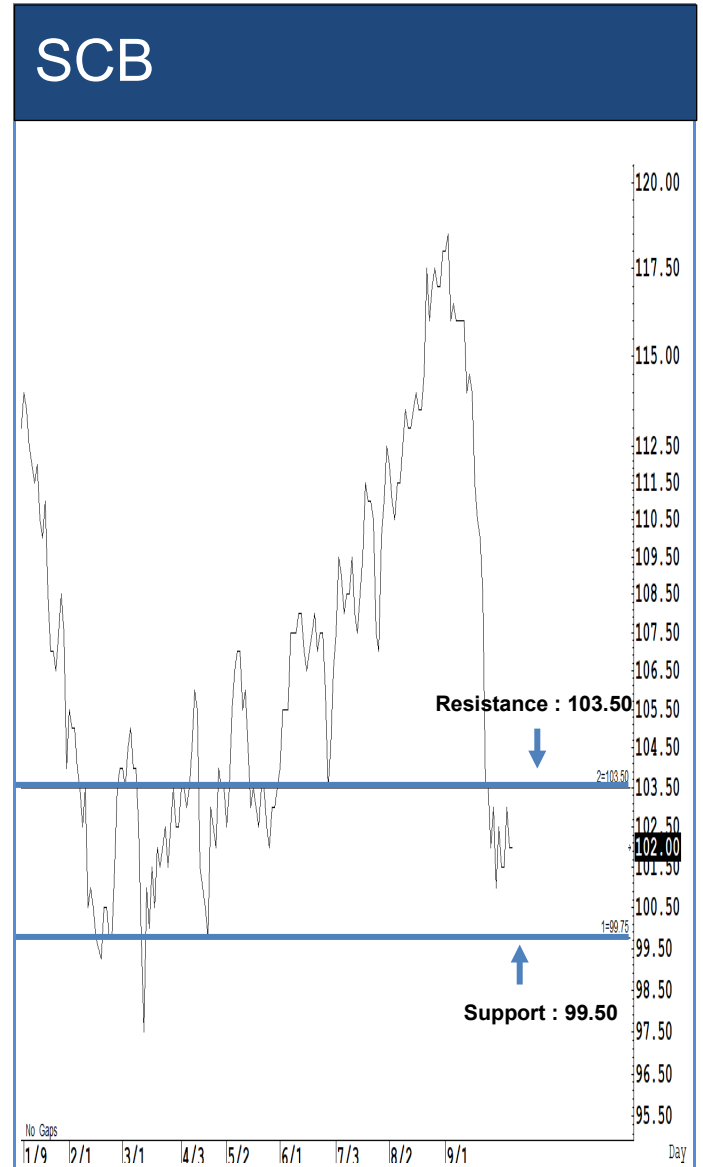
Source: RHB, Bloomberg

ระยะสั้นแกว่งในกรอบ **sideway up** ระหว่าง 35.25-39 บาท แนะนำ ลงซื้อ ขึ้นขายในกรอบดังกล่าว ส่วนจุดตัดขาดทุนจะอยู่ที่ 35 บาท



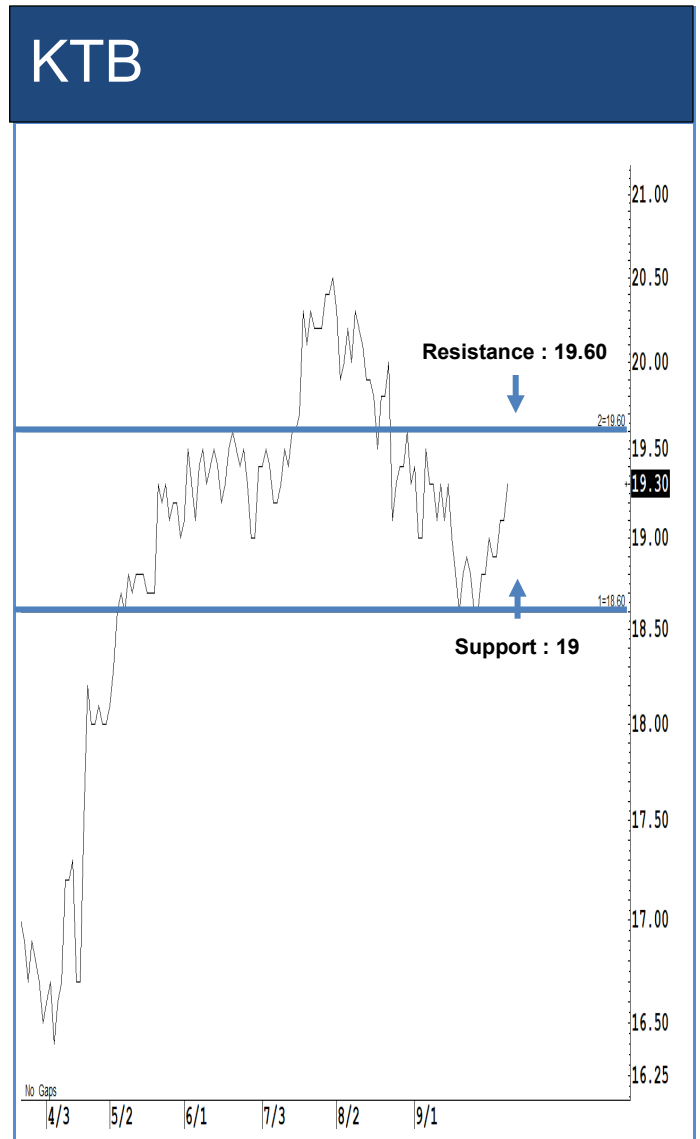
Source: RHB, Bloomberg

ระยะสั้นแกว่งในกรอบ sideways ระหว่าง 22.50-24 บาท แนะนำ ลงซื้อ ขึ้นขายในกรอบดังกล่าว ส่วนจุดตัดขาดทุนจะอยู่ที่ 22.40 บาท



Source: RHB, Bloomberg

ระยะสั้นแกว่งในกรอบ sideways ระหว่าง 99.50-103.50 บาท แนะนำ ลงซื้อ ขึ้นขายในกรอบดังกล่าว ส่วนจุดตัดขาดทุนจะอยู่ที่ 99 บาท



Source: RHB, Bloomberg

Source: RHB, Bloomberg

ระยะสั้นแกว่งในกรอบ **sideway** ระหว่าง 26.75-29 บาท แนะนำ ลงซื้อ ขึ้นขายในกรอบดังกล่าว ส่วนจุดตัดขาดทุนจะอยู่ที่ 26.50 บาท

ระยะสั้นแกว่งในกรอบ **sideway** ระหว่าง 19-19.60 บาท แนะนำ ลงซื้อ ขึ้นขายในกรอบดังกล่าว ส่วนจุดตัดขาดทุนจะอยู่ที่ 18.90 บาท

Key Stock News (ที่มา: ข่าวหุ้น)

'เศรษฐา' ลุยแจกเงินหมื่น พาราออกจางอิสราเอลซ้ำ จับตาค่าหุ้น 'เทค-น้ำมัน' ระวัง! 'พลังงาน' แจงผลกระทบวันนี้

เศรษฐา ลุยยึดเสียงประชาชนหนักแน่นเดินหน้า แจกเงินหมื่นบาท ไม่มีเกียจคร้าน! ย้ำ คนต่างจังหวัด มีโอกาสน้อยกว่า คนฐานบนของสังคม พร้อมน้อมรับคำวิจารณ์นโยบายเงินดิจิทัลจากนักวิชาการ แต่ต้องฟังเสียงอีกด้านจากคนหลายสิบล้านด้วย ฟากหุ้นไทยปัจจัยภายนอกกดดัน 1 เดือนหลังตั้งรัฐบาลลดกว่า 7% เจอเหตุการณ์เรือสำราญ กดทับเพิ่ม แต่พอเริ่มจาง สืบตาค่าหุ้นเจอ อิสราเอล ซ้ำเติมอีก จับตาค่าหุ้นเทค-น้ำมัน ระวัง! ฟาก พลังงาน นัดแจงผลกระทบวันนี้!

FTI บั๊กลง 3 ปี สถิติ รายได้โตปีละ 20%

FTI บั๊กลง 3 ปี (ปี 67-69) สร้างรายได้โตเฉลี่ยปีละ 20% พุง 1,450 ล้านบาท ในปี 69 ลุยขยายสาขา WATER STORE ครบ 24 สาขา และ Aquatek Shop ครบ 50 สาขา มั่นใจปี 66 รายได้พุ่ง 800 ล้านบาท ต้นกำไรไว

'หมอลำ' ลั่นจบเดือนนี้ มติรับทราบ AIS ซื่อ 3BB

ประธานบอร์ดกสทช. มั่นใจคิดครบรวม AIS-3BB เสร็จสิ้นภายในเดือนนี้ ดีเดย์ 12 ต.ค. บรรจุเป็นวาระพิจารณาเพื่อทราบ ส่วนรายละเอียดมาตรการควบคุมหลังรวมกิจการ ด้านราคาและการให้บริการรอบคอบแนบด ยกไปนัดพิเศษ หัวหน้าพิจารณาพร้อมกันเดือนนี้ไม่จบ ส่วนวาระตั้ง ไตรรัตน์ นั่งเลขานุการ กสทช. รอคิวต่อไป ไม่รีบร้อน

กรม.เคาะพุงนี้ รถไฟฟ้า 20 บาท ประเดิม 14 ต.ค.

สุริยะ เต็มขงกรม.พุงนี้ ไฟเขียวค่าโดยสารรถไฟฟ้า 20 บาทตลอดสาย นำร่องสายสีม่วง-สายสีแดง คาดเริ่มใช้ตั้งแต่ 14 ต.ค. 66 เป็นต้นไป ตั้งทีมงานเจรจา สายสีเขียว-สายสีน้ำเงิน ต่อไป

HMPRO ลุ้น Q4 ทำนิวไฮ ดันกำไรปีนี้พุ่ง 6.6 พันล.

HMPRO ลุ้นไตรมาส 4/66 กำไรทำจุดสูงสุดของปีนี้ รับแรงหนุนเข้าไอซีซีหุ้นธุรกิจ และจัดงานอีกขบวนไปหนุนยอดขายจากสาขาเดิมเติบโต นี้กรายได้ 11 สาขาใหม่เติบโต หนุนทั้งปี 66 รายได้รวม 74,209.62 ล้านบาท เพิ่มขึ้น 6.9% และมีกำไรสุทธิ 6.6 พันล้านบาท เพิ่มขึ้น 6.7% จากปีก่อน เขียว ซื่อ เบ้าราคา 16.60 บาท/หุ้น

กลุ่มเจมาร์ททิก! รั้งบปีต้นตัว JMT กำไรดีตัวเต็งเข้า SET50

กลุ่มเจมาร์ท ทิก! JMART-SINGER นำทีมพุง นักลงทุนเก็งกำไรไตรมาส 3/66 ลุ้น พลิกมีกำไร หลังฟื้นจุดต่ำสุด-เคลียร์ปัญหาจบ ฟาก JMT มีกำไรโตเต็มคองต่อเนื่อง เด็งหนึ่งเข้า SET50 รอบใหม่ อดิศักดิ์ ลั่นเคลียร์ปัญหาภายในจบหมดแล้ว นับจากนี้ดีขึ้นตามลำดับ ส่งสัญญาณ JMT แนวโน้มบงจะออกมาดีมาก

HL ลั่นครึ่งปีหลังเร่งรับกำลังซื้อพุง หนุนรายได้ปีโต 2 หลัก เล็งเปิดเพิ่มอีก 7 สาขาทั่วประเทศ

เฮลทีดี คาดรายได้ครึ่งปีหลังดีกว่าครึ่งปีแรก รับเศรษฐกิจฟื้น-ท่องเที่ยวคึกคัก! หนุนกำลังซื้อเพิ่มขึ้นจากลูกค้าไทยและต่างชาติ หนุนธุรกิจร้านขายยูกูเติบโตตามสาขาเพิ่มขึ้น มั่นใจรายได้ปีนี้โต 2 หลัก เดือนเปิดสาขาเพิ่ม อีก 7 สาขา ดันสิ้นปีนี้ครบ 50 สาขา โดยเตรียมเปิดให้บริการสาขาขนาดใหญ่ที่สุด 550 ตารางเมตร ที่ Rama Health Space @ Paradise Park ในช่วงปลายปีนี้ หรือเดือน ธ.ค. 66 พร้อมคงเป้าปี 68 ขยายสาขาครบ 100 แห่ง

TRP กำหนดราคาขายหุ้นละ 14 บาท เปิดจองซื้อไอพีโอ วันที่ 10-12 ต.ค.นี้

เอสเตติก คอนเนค หรือ TRP เคาะราคาเสนอขายไอพีโอ 90 ล้านหุ้น ในราคาหุ้นละ 14 บาท เปิดจองซื้อ 10-12 ต.ค. 66 ระดมทุนมุ่งสู่การเป็นโรงพยาบาลศัลยกรรมตกแต่งเฉพาะใบหน้าแบบครบวงจรแห่งแรกในประเทศไทย ยกระดับการเติบโตที่ยั่งยืน คาดเข้าเทรดตลาด mai ช่วงปลายเดือน ตุลาคมนี้

SPALI สั่งลุยโครงการใหม่จังหวัดชลบุรี เป็ด 'ศุภาลย์ วิลล ์ บางแสน-สุขุมวิท' มูลค่า 540 ล้าน

ศุภาลย์ สั่งลุยโครงการใหม่จังหวัดชลบุรี ศุภาลย์ วิลล ์ บางแสนสุขุมวิท มูลค่าโครงการกว่า 540 ล้านบาท บนทำเลคุณภาพใกล้สุขุมวิทเพียง 1.5 ก.ม. ตอบโจทย์ทุกไลฟ์สไตล์การอยู่อาศัยกับบ้านเดี่ยวและบ้านแฝด 2 ชั้น Tropical Modern Series ราคาพิเศษเริ่ม 4.28 ล้านบาท เปิดพรีเซล 7-8 ต.ค.ที่ผ่านมา

ก.ล.ต. สั่ง STARK ตรวจสอบเพิ่ม ระบุผู้ถือหุ้นเข้าร่วมประชุมวิสามัญ 19 ต.ค.นี้

ก.ล.ต. สั่งให้ STARK ดำเนินการตรวจสอบข้อมูลเพิ่มเติม หลังจากนำส่งรายงาน special audit พร้อมขอให้ผู้ถือหุ้น STARK เข้าร่วมประชุมในวันที่ 19 ต.ค.นี้ ใช้สิทธิชกถามประเด็นต่างๆ

BTS จ่อออกหุ้นกู้ 4 รุ่น ชูดอกเบี้ย 3.60-4.95% คาดขาย 30 ต.ค.-1 พ.ย.

BTS เล็งออกหุ้นกู้เสนอขายผู้ลงทุนทั่วไป 4 รุ่น ดอกเบี้ยระหว่าง 3.60-4.95% ต่อปี โขว์อันดับความน่าเชื่อถือของหุ้นกู้ A- พร้อมแต่งตั้ง 6 สถาบันการเงินชั้นนำเป็นผู้จัดการการ จัดจำหน่าย คาดเสนอขาย 30 ต.ค.-1 พ.ย.นี้

PTT ได้จังหวะเข้าซื้อสะสม ก้าวบริษัทลูกเติบโต-ลุ้นเงินปันผล 2 บาทปี

PTT จังหวะเข้า ซื้อ หลังราคาร่วงสะท้อนนโยบายรัฐ สั่งซื้อค่าก๊าซฯ งวด ก.ย.-ธ.ค. 66 โบริกฯ ชี้กระทบผลประโยชน์ไตรมาส 4/66 ไม่มากแค่ 2-3% ขณะที่กำลังไต่จากบริษัท ลูก PTTEP-TOP ยังดี เน้นนักลงทุนทยอยเก็บรับปันผลสม่ำเสมอ 2 บาทปี

เทสลาหันราคาถดถอย มัสก์ไม่สนมาร์จินลดเดินหน้าบั่นยอดขายพุง

เทสลา ประกาศลดราคาขายรถยนต์ไฟฟ้ารุ่น Model 3 และ Mode Y ซึกครั้งใน สหรัฐฯ หลังจากที่มีบริษัทประกาศลดส่งมอบรถในไตรมาสสามของปี 2566 ที่น้อยกว่า คาดการณ์

จีนจ่อเปิดกว้างธุรกิจต่างชาติ

เจ้าหน้าที่ทางการจีนกำลังส่งสัญญาณถึงท่าทีที่อ่อนลงเกี่ยวกับกฎระเบียบด้าน ข้อมูล ซึ่งครั้งหนึ่งในอดีตที่เคยเข้มงวด ท่ามกลางการขยับตัวเมื่อไม่นานมานี้เพื่อจะผ่อนคลายกฎเกณฑ์สำหรับภาคธุรกิจ โดยเฉพาะอย่างยิ่งของต่างชาติ

ออมสินให้คบ.ต่ำ! ช่อมบ้านน้ำท่วม ธ.ก.ส.เผยยอดขอพักหนี้ฯ ล่าสุดทะเลแสนราย

แบงก์ออมสิน โดค้ผู้ประสบภัยน้ำท่วมผ่านมาตรการช่วยเหลือฟื้นฟูบรรเทา ความเดือดร้อน ให้กู้ช่อมบ้าน 100% ของการช่อมแซม ดอกเบี้ยต่ำ 2.00% ขณะที่ ธ.ก.ส.ได้จัด ประชุมผู้บริหารระดับสูง เพื่อจัดทำแผนยุทธศาสตร์ธันวาคมปีบัญชี 2567 พร้อมติดตามการ ดำเนินโครงการพักชำระหนี้ตามนโยบายรัฐบาล ถ้าลุดมียอดผู้ขอเข้ามาตราการ มากกว่า 1 แสนราย

KSAM ขายกองใหม่ เน้นทำผลตอบแทน จากบอนด์ทั่วโลก

บลจ.กรุงศรี (KSAM) เสนอขายกองทุนเปิดกรุงศรีโกลบอลสมาร์ทอินแคมเอฟ เอ็กซ์ (KFSINCFX) เปิดโอกาสเร่งผลตอบแทนจากตราสารหนี้คุณภาพดีทั่วโลก กับจังหวะเข้า ลงทุนในช่วงที่การขึ้นอัตราดอกเบี้ยมีแนวโน้มจะสิ้นสุด เสนอขายครั้งแรกตั้งวันที่ 16 ต.ค. 66 ลงทุนขั้นต่ำ 500 บาท

ดอกเบี้ยเฟดสู่ขาลงปีหน้า มอร์นิ่งสตาร์แนะลงทุนสินทรัพย์เสี่ยงทำกำไร

บ.มอร์นิ่งสตาร์ วิเคราะห์ แม้อัตราดอกเบี้ยสูงในอดีตที่ผ่านมา ซึ่งสามารถดึงดูด ความสนใจของนักลงทุนอย่างมาก จากหุ้นไปเป็นพันธบัตร แต่ทิศทางดอกเบี้ยเฟดจากนี้ บรรดาเทรดเดอร์ต่างคาดว่าจะมีการปรับลดอัตราดอกเบี้ย 1.2% ในปี 67 หนุนสินทรัพย์ราคา พุ่งขึ้น แนวลงทุนต่อเนื่อง

ทองคำในประเทศสุดปัง ยอดซื้อขายโตแรง 7.7%

บ.วายแอลจี (YLG) ชี้ ทองคำในประเทศเนื้อหอม นักลงทุนแห่ซื้อขายพุ่งสูงถึง 7.7% พร้อมเปิดทริกลองช่วงราคาทองคำในตลาดโลกปรับตัวลง เน้น ซื้อสะสม หากราคาไม่ หลุดแนวรับ 1,809.1804 ดอลลาร์สหรัฐต่อทอยออนซ์ หากหลุด 1,804 ดอลลาร์สหรัฐต่อ ทอยออนซ์ แนะนำ ให้เป็นจุดตัดขาดทุน

FETCO ชี้ดัชนีเชื่อมั่นฯ Q4 ร่วง 20.6% หนุนหุ้นไหลออก-ศก.ถดถอย

สภาธุรกิจตลาดทุนไทย (FETCO) คาดดัชนีเชื่อมั่นฯ ไค้สูงสุดท้ายของปีนี้ ปรับลง 20.6% จากเดือนก่อนหน้า โดยกลับมาอยู่ในเกณฑ์ ทรงตัว เหตุเงินทุนไหลออก เศรษฐกิจถดถอย มาตรการกระตุ้นเศรษฐกิจของรัฐ ส่วนธุรกิจดาวเด่นรอบนี้ หมวคทองเที่ยว- สิ้นหนาราน่าสนใจลด

BAY ส่งสินเชือ วงเงินสูง 2 เท่า เสริมแกร่ง SME

แบงก์กรุงศรีอยุธยา (BAY) เดินหน้าดีเครื่องผู้ประกอบการ SME ไทยให้แกร่ง เกินร้อย ด้วยผลิตภัณฑ์ใหม่ สินเชือ SME เดิมพลังเกินร้อย เพื่อให้ SME ขนาดเล็กที่เป็นบุคคล ธรรมดาได้มีโอกาสเข้าถึงแหล่งเงินทุน ด้วยวงเงินอนุมัติสินเชือสูงสุดถึง 2 เท่าของมูลค่า หลักประกันผ่อนสูงสุด 10 ปี และฟรีค่าธรรมเนียมค่าประกันวงเงินสินเชือตลอดอายุการ กู้

ตลท.โชว์พอร์ตลงทุนต่างชาติ พบถือหุ้นไทย 5.87 ล้านล้านบาท

ตลาดหลักทรัพย์ฯ (ตลท.) เผย เดือน ส.ค.พบนักลงทุนต่างชาติถือหุ้นไทยสูง เป็นประวัติการณ์ 5.87 ล้านล้านบาท เพิ่มขึ้น 14.95% จากเดือนก่อนหน้า คิดเป็นสัดส่วน มูลค่าถือครองสูงถึง 30.50% ของมาร์เก็ตแคปตลาด หุ้นกลุ่มเทคโนโลยี-บริการ-ธุรกิจการเงิน แซงปีดาวเด่นตลาดที่นักลงทุนฯ แห่ถือครอง รวมกันสูงถึง 69.4%

ข้อมูลธุรกรรมขายชอร์ต (Short Sales)

	Symbol (6 Oct'23)	Volume (Shares)	Value (Baht)	% Short Sale Volume Comparing with Main Board	% Short Sale Value Comparing with Main Board
1	GULF-R	6,130,200	265,492,200.00	10.79	10.85
2	GULF	5,945,300	256,121,825.00	10.46	10.46
3	PTT	6,143,700	195,488,150.00	17.53	17.52
4	DELTA-R	2,211,900	183,039,500.00	8.27	8.32
5	AOT	2,097,900	144,590,475.00	10.74	10.74
6	JMT	2,904,800	137,424,300.00	8.61	8.62
7	MTC-R	3,232,300	115,075,375.00	17.48	17.58
8	ADVANC	513,400	114,805,100.00	17.8	17.83
9	BDMS	3,994,300	108,860,375.00	10.44	10.49
10	CPALL-R	1,598,000	97,725,950.00	11.54	11.58
11	CPALL	1,577,500	96,085,700.00	11.39	11.38
12	BGRIM-R	3,020,000	79,882,000.00	18.93	18.97
13	EA-R	1,525,700	75,269,350.00	16.44	16.46
14	OR	3,781,800	68,112,930.00	22.25	22.26
15	BBL	401,100	67,555,700.00	8.73	8.74
16	JMT-R	1,359,600	65,409,250.00	4.03	4.1
17	BH-R	239,100	62,103,700.00	11.74	11.74
18	SAWAD	1,355,100	58,782,750.00	14.03	14.16
19	ADVANC-R	263,500	58,775,200.00	9.14	9.13
20	OSP-R	2,404,900	58,242,570.00	19.48	19.47
21	HANA-R	913,300	56,058,475.00	8.01	7.98
22	KBANK	435,200	55,340,900.00	4.43	4.43
23	HANA	843,700	51,992,075.00	7.4	7.4
24	BANPU	6,664,400	51,108,000.00	6.18	6.17
25	PTTEP-R	314,500	50,842,550.00	7.85	7.85
26	MTC	1,417,500	50,458,975.00	7.67	7.71
27	SCC-R	160,600	48,732,000.00	14.4	14.41
28	EA	927,200	45,799,025.00	9.99	10.01
29	DELTA	542,400	45,250,475.00	2.03	2.06
30	RATCH-R	1,454,000	45,056,050.00	22.81	22.75
31	AOT-R	639,400	44,077,675.00	3.27	3.28
32	CPN-R	686,200	43,632,600.00	10.23	10.21
33	INTUCH	582,500	41,652,300.00	17.52	17.52
34	BH	159,800	41,624,000.00	7.84	7.87
35	TRUE-R	6,005,900	41,387,510.00	16.49	16.52
36	SPALI	2,132,800	41,376,320.00	18.76	18.73
37	BDMS-R	1,461,500	39,825,850.00	3.82	3.84
38	SAWAD-R	922,700	39,750,875.00	9.55	9.57
39	KCE-R	690,000	38,443,250.00	8.09	8.1
40	OSP	1,555,900	37,708,560.00	12.6	12.6
41	GPSC	879,300	37,417,300.00	8.64	8.67
42	PTTEP	231,100	37,335,950.00	5.77	5.77
43	CPF-R	1,849,500	36,915,950.00	13.33	13.28
44	CBG-R	484,600	36,598,450.00	8.5	8.53
45	TOP	760,100	35,402,450.00	13.17	13.13
46	LH	4,560,200	35,071,835.00	16.9	16.91

Source: SETSMART

ข้อมูลแบบรายงานการเปลี่ยนแปลงการถือหลักทรัพย์และสัญญาซื้อขายล่วงหน้าของผู้บริหาร (แบบ 59)

ชื่อบริษัท	ชื่อผู้บริหาร	ประเภทหลักทรัพย์	วันที่ได้มา/ จำหน่าย	จำนวน	ราคา	วิธีการได้มา/ จำหน่าย	
BDMS	นาย พุฒิพงศ์ ปราวาสาททองโฮสถ	หุ้นสามัญ	05/10/2566	1,000,000	27.5	ขาย	
JR	นาย จริญญา วิวัฒน์เจษฎากุศล	หุ้นสามัญ	05/10/2566	18,000	5.44	ซื้อ	
GFC	ว่าที่ ร้อยตรี วรวิศว์ น้ำขาว	หุ้นสามัญ	02/10/2566	6,500	9.78	ซื้อ	
GFC	ว่าที่ ร้อยตรี วรวิศว์ น้ำขาว	หุ้นสามัญ	03/10/2566	500	9.25	ซื้อ	
SCM	นางสาว กมลทิพย์ เกียรติชวนันต์	หุ้นสามัญ	04/10/2566	20,000,000	-	โอน	
SCM	นาย สิทธิวีร์ เกียรติชวนันต์	หุ้นสามัญ	05/10/2566	20,000,000	-	รับโอน	
SYNTEC	นาย ณยศ ปิสังญะระกุล	หุ้นสามัญ	02/10/2566	50,000	1.61	ซื้อ	
SYNTEC	นาย ณยศ ปิสังญะระกุล	หุ้นสามัญ	03/10/2566	50,000	1.6	ซื้อ	
SELIC	นาย เอก สุวัฒน์พิมพ์	หุ้นสามัญ	03/10/2566	36,300	2.27	ซื้อ	
BOFFICE	นางสาว สโรชา มั่นสุข	หน่วยทรัสต์	05/10/2566	20,000	5.1	ซื้อ	
TSTE	นาย ประภาส ชุตินาเวรพันธ์	หุ้นสามัญ	05/10/2566	20,300	9.71	ซื้อ	
TKC	นาย ปิยะ จิราภาพงศา	หุ้นสามัญ	05/10/2566	10,000	26.25	ขาย	
KSL	นาย จำรูญ ชินธรรมมิตร	หุ้นสามัญ	05/10/2566	200,000	2.78	ซื้อ	
BLC	นาย สุวิทย์ งามภูพันธ์	หุ้นสามัญ	29/09/2566	90,000	5.09	ซื้อ	
BGT	นาย นพดล ธรรมวัฒน์นะ	หุ้นสามัญ	05/10/2566	14,600	0.91	ซื้อ	
PG	นาง กิตยาภรณ์ ชัยถาวรเสถียร	หุ้นสามัญ	05/10/2566	21,000	8.6	ซื้อ	
PRIN	นาย ปริญา โกวิทจินดาชัย	หุ้นสามัญ	05/10/2566	11,200	2.91	ซื้อ	
PIN	นาย สุเรนทร์ สุวรรณวงศกิจ	หุ้นสามัญ	04/10/2566	30,000	4.1	ซื้อ	
MODERN	นาย โยธิน เนื่องจางค์	หุ้นสามัญ	05/10/2566	20,000	2.72	ซื้อ	
YONG	นาย คมสัน ศลิษฏ์อรรรถกร	หุ้นสามัญ	03/10/2566	20,000	2.1	ซื้อ	
YONG	นาย คมสัน ศลิษฏ์อรรรถกร	หุ้นสามัญ	03/10/2566	20,000	2.1	ซื้อ	
YONG	นาย คมสัน ศลิษฏ์อรรรถกร	หุ้นสามัญ	03/10/2566	Revoked by Reporter	20,000	2.08	ซื้อ
YONG	นาย คมสัน ศลิษฏ์อรรรถกร	หุ้นสามัญ	03/10/2566	Revoked by Reporter	10,000	2.08	ซื้อ
YONG	นาย คมสัน ศลิษฏ์อรรรถกร	หุ้นสามัญ	05/10/2566	10,000	2.08	ซื้อ	
YONG	นาย ปฏิเวธ ศลิษฏ์อรรรถกร	หุ้นสามัญ	05/10/2566	50,000	2.1	ซื้อ	
YONG	นาย สรรพเชษฐ ศลิษฏ์อรรรถกร	หุ้นสามัญ	04/10/2566	100,000	2.02	ซื้อ	
UEC	นาย ไพบุลย์ เฉลิมทรัพย์ากร	หุ้นสามัญ	05/10/2566	300,000	1.59	ซื้อ	
KUN	นาง ประวีรัตน์ เทวอักษร	หุ้นสามัญ	03/10/2566	20,000	1.83	ซื้อ	
KUN	นาย คุณา เทวอักษร	หุ้นสามัญ	03/10/2566	20,000	1.83	ซื้อ	
KUN	นาย ไพศาล ตั้งขวณิช	ใบสำคัญแสดงสิทธิที่จะ ซื้อหุ้น	06/10/2566	524,000	0.1	ขาย	

Source: www.sec.or.th

ข้อมูลแบบรายงานการเปลี่ยนแปลงการถือหลักทรัพย์และสัญญาซื้อขายล่วงหน้าของผู้บริหาร (แบบ 59) ต่อ

ชื่อบริษัท	ชื่อผู้บริหาร	ประเภทหลักทรัพย์	วันที่ได้มา/ จำหน่าย	จำนวน	ราคา	วิธีการได้มา/ จำหน่าย
WICE	นาย ชูเดช คงสุนทร	หุ้นสามัญ	05/10/2566	50,000	7.17	ซื้อ
SFLEX	นาย ปริณทรธรณ์ อภิธนาศรีวงศ์	หุ้นสามัญ	05/10/2566	110,000	3.26	ซื้อ
SPA	นาย ภูมิพันธ์ บุญญาปะมัย	หุ้นสามัญ	04/10/2566	500,000	12.6	ซื้อ
SIRI	นาย อุทัย อุทัยแสงสุข	หุ้นสามัญ	05/10/2566	200,000	1.66	ซื้อ
HTC	พันเอก พัชร รัตตกุล	หุ้นสามัญ	05/10/2566	262,700	15.99	ขาย
AMARIN	นาง ระวีณี อุทกะพันธุ์ ปัญจ รุ่งโรจน์	หุ้นสามัญ	06/10/2566	138,387,052	4.6	ขาย
ICN	นาย วิรัตน์ รุ่งเรืองบริบูรณ์	หุ้นสามัญ	03/10/2566	10,000	2.8	ซื้อ
EP	นาย ยุทธ ชินสุภักกุล	หุ้นสามัญ	05/10/2566	107,900	2.91	ซื้อ

Source: www.sec.or.th

**แบบรายงานการได้มาหรือจำหน่ายหลักทรัพย์ของกิจการ (แบบ 246-2)
(Corporate Share Trade)**

หลักทรัพย์	ชื่อผู้ได้มา/ จำหน่าย	วิธีการ	ประเภท หลักทรัพย์	% ก่อน ได้มา/ จำหน่าย	% ได้มา/ จำหน่าย	% หลัง ได้มา/ จำหน่าย	วันที่ได้มา/ จำหน่าย	% ก่อน ได้มา/ จำหน่าย (กลุ่ม)	% ได้มา/ จำหน่าย (กลุ่ม)	% หลัง ได้มา/ จำหน่าย (กลุ่ม)
------------	--------------------------	---------	----------------------	-----------------------------	------------------------	-----------------------------	-------------------------	--	-----------------------------------	--

Source: www.sec.or.th

กำหนดการประชุมคณะกรรมการนโยบายการเงิน (กนง.) ประจำปี 2566

ครั้งที่	วันแถลงผลการประชุม กนง.
1	พุธที่ 25 ม.ค.2566 (ปรับขึ้นดอกเบี้ย 0.25% ต่อปี จาก 1.25% เป็น <u>1.50%</u> ต่อปี)
2	พุธที่ 29 มี.ค.2566 (ปรับขึ้นดอกเบี้ย 0.25% ต่อปี จาก 1.50% เป็น <u>1.75%</u> ต่อปี)
3	พุธที่ 31 พ.ค.2566 (ปรับขึ้นดอกเบี้ย 0.25% ต่อปี จาก 1.75% เป็น <u>2.00%</u> ต่อปี)
4	พุธที่ 2 ส.ค.2566 (ปรับขึ้นดอกเบี้ย 0.25% ต่อปี จาก 2.00% เป็น <u>2.25%</u> ต่อปี)
5	พุธที่ 27 ก.ย.2566 (ปรับขึ้นดอกเบี้ย 0.25% ต่อปี จาก 2.25% เป็น <u>2.50%</u> ต่อปี)
6	พุธที่ 29 พ.ย.2566

ที่มา : ธนาคารแห่งประเทศไทย

ข้อมูลต่างชาติซื้อขาย NVDR

(ณ วันที่ 6 ตุลาคม 2566)

NVDR TOP 5 BUY

ชื่อหลักทรัพย์	ซื้อ (ล้านบาท)	ขาย (ล้านบาท)	รวม (ล้านบาท)	สุทธิ (ล้านบาท)	มูลค่าการซื้อขายทั้งหมด (ล้านบาท)	สัดส่วนการซื้อขาย ผ่าน NVDR (%)
KBANK	698.15	264.26	962.4	433.89	1,260.58	38.17
DELTA	847.99	674.23	1,522.22	173.76	2,379.68	31.98
BANPU	230.62	101.68	332.3	128.94	841.72	19.74
BBL	235.88	138.32	374.2	97.56	773.29	24.2
KTB	259.17	168.18	427.36	90.99	776.37	27.52

NVDR TOP 5 SELL

ชื่อหลักทรัพย์	ซื้อ (ล้านบาท)	ขาย (ล้านบาท)	รวม (ล้านบาท)	สุทธิ (ล้านบาท)	มูลค่าการซื้อขายทั้งหมด (ล้านบาท)	สัดส่วนการซื้อขาย ผ่าน NVDR (%)
GULF	411.33	708.38	1,119.71	-297.05	2,448.06	22.87
JMT	142.36	340.61	482.97	-198.25	1,593.93	15.15
MTC	127.46	323.34	450.8	-195.88	654.57	34.43
AOT	324.05	480.41	804.46	-156.36	1,349.98	29.8
SCB	191.4	341.74	533.14	-150.34	837.1	31.84

Source: www.settrade.com

หลักทรัพย์ที่เข้าข่ายมาตรการกำกับการซื้อขาย (Cash Balance)

(ณ วันที่ 9 ตุลาคม 2566)

ระดับ 1: ห้ามคำนวณวงเงินซื้อขาย และ Cash Balance

หลักทรัพย์ในประเทศ	หลักทรัพย์ต่าง ดาว	ระดับ	ชื่อเต็ม	วันที่เริ่มต้น	วันที่สิ้นสุด

ระดับ 2: ห้าม Net settlement, ห้ามคำนวณวงเงินซื้อขาย และ Cash Balance

หลักทรัพย์ใน ประเทศ	หลักทรัพย์ต่าง ดาว	ระดับ	ชื่อเต็ม	วันที่เริ่มต้น	วันที่สิ้นสุด

ระดับ 3: หยุดพักการซื้อขายในวันทำการแรก , ห้าม Net Settlement , ห้ามคำนวณวงเงินซื้อขายและ Cash Balance

หลักทรัพย์ใน ประเทศ	หลักทรัพย์ต่าง ดาว	ระดับ	ชื่อเต็ม	วันที่เริ่มต้น	วันที่สิ้นสุด

Source: www.set.or.th

หมายเหตุ

เมื่อหุ้นสามัญเข้ามาตรการให้หลักทรัพย์อื่นของบจ. และหลักทรัพย์ที่มีการอ้างอิงหลักทรัพย์ของบจ. เข้ามาตรการกำกับการซื้อขายด้วย (ยกเว้น DW) โดย

1. Cash Balance หมายความว่า สมาชิกต้องดำเนินการให้ลูกค้าซื้อหลักทรัพย์ด้วยบัญชี cash balance เท่านั้น โดยลูกค้าต้องวางเงินสดไว้ล่วงหน้ากับสมาชิกเต็มจำนวนก่อนซื้อหลักทรัพย์
 2. ห้ามคำนวณวงเงินซื้อขาย หมายความว่า ห้ามสมาชิกใช้หลักทรัพย์เป็นหลักประกันในการคำนวณเป็นวงเงินซื้อขายหลักทรัพย์ (ในทุกประเภทบัญชี)
 3. ห้าม Net settlement หมายความว่า ห้ามสมาชิกหักกลบราคาซื้อกับราคาขายหลักทรัพย์เดียวกันในวันเดียวกัน (ซื้อและขายหลักทรัพย์เดียวกันในวันเดียวกัน ค่าขายคืนเป็นวงเงินในวันทำการถัดไป)
- ทั้งนี้ มาตรการกำกับการซื้อขาย มีปัจจัยที่ใช้ในการพิจารณา คือ อัตราหมุนเวียนการซื้อขาย (Turnover ratio) มูลค่าการซื้อขาย และราคาซื้อขาย ที่ไม่สอดคล้องกับปัจจัยพื้นฐาน เช่น P/E Ratio เป็นต้น

Economic Calendar – Thailand

Date Time	Event	Period	Survey	Actual	Prior	Revised
10/05/2023 10:30	CPI Core YoY	Sep	0.70%	--	0.79%	--
10/05/2023 10:30	CPI NSA MoM	Sep	-0.20%	--	0.55%	--
10/05/2023 10:30	CPI YoY	Sep	0.60%	--	0.88%	--
10/06/2023 14:30	Foreign Reserves	Sep-29	--	--	\$213.6b	--
10/06/2023 14:30	Forward Contracts	Sep-29	--	--	\$29.9b	--
10/09/2023 10/16	Consumer Confidence	Sep	--	--	56.9	--
10/09/2023 10/16	Consumer Confidence Economic	Sep	--	--	51.6	--
10/12/2023 14:30	Foreign Reserves	Oct-06	--	--	--	--
10/12/2023 14:30	Forward Contracts	Oct-06	--	--	--	--
10/18/2023 10/24	Car Sales	Sep	--	--	60234	--
10/20/2023 14:30	Foreign Reserves	Oct-13	--	--	--	--
10/20/2023 14:30	Forward Contracts	Oct-13	--	--	--	--
10/23/2023 10/28	Customs Exports YoY	Sep	--	--	2.60%	2.57%
10/23/2023 10/28	Customs Imports YoY	Sep	--	--	-12.80%	-12.76%
10/23/2023 10/28	Customs Trade Balance	Sep	--	--	\$360m	--
10/26/2023 10/30	Mfg Production Index ISIC NSA YoY	Sep	--	--	-7.53%	--
10/26/2023 10/30	Capacity Utilization ISIC	Sep	--	--	58.18	--
10/27/2023 14:30	Foreign Reserves	Oct-20	--	--	--	--
10/27/2023 14:30	Forward Contracts	Oct-20	--	--	--	--
10/31/2023 14:00	BoP Current Account Balance	Sep	--	--	\$401m	--
10/31/2023 14:30	Exports YoY	Sep	--	--	-1.80%	--
10/31/2023 14:30	Exports	Sep	--	--	\$23195m	--
10/31/2023 14:30	Imports YoY	Sep	--	--	-11.90%	--
10/31/2023 14:30	Imports	Sep	--	--	\$21971m	--
10/31/2023 14:30	Trade Balance	Sep	--	--	\$1225m	--
10/31/2023 14:30	BoP Overall Balance	Sep	--	--	\$325m	--
11/01/2023 07:30	S&P Global Thailand PMI Mfg	Oct	--	--	47.8	--
11/01/2023 14:30	Business Sentiment Index	Oct	--	--	50.4	--
11/03/2023 14:30	Foreign Reserves	Oct-27	--	--	--	--
11/03/2023 14:30	Forward Contracts	Oct-27	--	--	--	--
11/06/2023 10:30	CPI Core YoY	Oct	--	--	--	--
11/06/2023 10:30	CPI NSA MoM	Oct	--	--	--	--
11/06/2023 10:30	CPI YoY	Oct	--	--	--	--
11/07/2023 11/13	Consumer Confidence	Oct	--	--	--	--
11/07/2023 11/13	Consumer Confidence Economic	Oct	--	--	--	--
11/10/2023 14:30	Foreign Reserves	Nov-03	--	--	--	--
11/10/2023 14:30	Forward Contracts	Nov-03	--	--	--	--
11/17/2023 14:30	Foreign Reserves	Nov-10	--	--	--	--
11/17/2023 14:30	Forward Contracts	Nov-10	--	--	--	--
11/18/2023 11/24	Car Sales	Oct	--	--	--	--
11/20/2023 09:30	GDP SA QoQ	3Q	--	--	0.20%	--
11/20/2023 09:30	GDP YoY	3Q	--	--	1.80%	--
11/23/2023 11/28	Customs Exports YoY	Oct	--	--	--	--

Source: Bloomberg

RHB Guide to Investment Ratings

- Buy:** Share price may exceed 10% over the next 12 months
Trading Buy: Share price may exceed 15% over the next 3 months, however longer-term outlook remains uncertain
Neutral: Share price may fall within the range of +/- 10% over the next 12 months
Take Profit: Target price has been attained. Look to accumulate at lower levels
Sell: Share price may fall by more than 10% over the next 12 months
Not Rated: Stock is not within regular research coverage

Investment Research Disclaimers

RHB has issued this report for information purposes only. This report is intended for circulation amongst RHB and its affiliates' clients generally or such persons as may be deemed eligible by RHB to receive this report and does not have regard to the specific investment objectives, financial situation and the particular needs of any specific person who may receive this report. This report is not intended, and should not under any circumstances be construed as, an offer or a solicitation of an offer to buy or sell the securities referred to herein or any related financial instruments.

This report may further consist of, whether in whole or in part, summaries, research, compilations, extracts or analysis that has been prepared by RHB's strategic, joint venture and/or business partners. No representation or warranty (express or implied) is given as to the accuracy or completeness of such information and accordingly investors should make their own informed decisions before relying on the same.

This report is not directed to, or intended for distribution to or use by, any person or entity who is a citizen or resident of or located in any locality, state, country or other jurisdiction where such distribution, publication, availability or use would be contrary to the applicable laws or regulations. By accepting this report, the recipient hereof (i) represents and warrants that it is lawfully able to receive this document under the laws and regulations of the jurisdiction in which it is located or other applicable laws and (ii) acknowledges and agrees to be bound by the limitations contained herein. Any failure to comply with these limitations may constitute a violation of applicable laws.

All the information contained herein is based upon publicly available information and has been obtained from sources that RHB believes to be reliable and correct at the time of issue of this report. However, such sources have not been independently verified by RHB and/or its affiliates and this report does not purport to contain all information that a prospective investor may require. The opinions expressed herein are RHB's present opinions only and are subject to change without prior notice. RHB is not under any obligation to update or keep current the information and opinions expressed herein or to provide the recipient with access to any additional information. Consequently, RHB does not guarantee, represent or warrant, expressly or impliedly, as to the adequacy, accuracy, reliability, fairness or completeness of the information and opinion contained in this report. Neither RHB (including its officers, directors, associates, connected parties, and/or employees) nor does any of its agents accept any liability for any direct, indirect or consequential losses, loss of profits and/or damages that may arise from the use or reliance of this research report and/or further communications given in relation to this report. Any such responsibility or liability is hereby expressly disclaimed.

Whilst every effort is made to ensure that statement of facts made in this report are accurate, all estimates, projections, forecasts, expressions of opinion and other subjective judgments contained in this report are based on assumptions considered to be reasonable and must not be construed as a representation that the matters referred to therein will occur. Different assumptions by RHB or any other source may yield substantially different results and recommendations contained on one type of research product may differ from recommendations contained in other types of research. The performance of currencies may affect the value of, or income from, the securities or any other financial instruments referenced in this report. Holders of depositary receipts backed by the securities discussed in this report assume currency risk. Past performance is not a guide to future performance. Income from investments may fluctuate. The price or value of the investments to which this report relates, either directly or indirectly, may fall or rise against the interest of investors.

This report may contain comments, estimates, projections, forecasts and expressions of opinion relating to macroeconomic research published by RHB economists of which should not be considered as investment ratings/advice and/or a recommendation by such economists on any securities discussed in this report.

This report does not purport to be comprehensive or to contain all the information that a prospective investor may need in order to make an investment decision. The recipient of this report is making its own independent assessment and decisions regarding any securities or financial instruments referenced herein. Any investment discussed or recommended in this report may be unsuitable for an investor depending on the investor's specific investment objectives and financial position. The material in this report is general information intended for recipients who understand the risks of investing in financial instruments. This report does not take into account whether an investment or course of action and any associated risks are suitable for the recipient. Any recommendations contained in this report must therefore not be relied upon as investment advice based on the recipient's personal circumstances. Investors should make their own independent evaluation of the information contained herein, consider their own investment objective, financial situation and particular needs and seek their own financial, business, legal, tax and other advice regarding the appropriateness of investing in any securities or the investment strategies discussed or recommended in this report.

This report may contain forward-looking statements which are often but not always identified by the use of words such as "believe", "estimate", "intend" and "expect" and statements that an event or result "may", "will" or "might" occur or be achieved and other similar expressions.

Such forward-looking statements are based on assumptions made and information currently available to RHB and are subject to known and unknown risks, uncertainties and other factors which may cause the actual results, performance or achievement to be materially different from any future results, performance or achievement, expressed or implied by such forward-looking statements. Caution should be taken with respect to such statements and recipients of this report should not place undue reliance on any such forward-looking statements. RHB expressly disclaims any obligation to update or revise any forward-looking statements, whether as a result of new information, future events or circumstances after the date of this publication or to reflect the occurrence of unanticipated event

The use of any website to access this report electronically is done at the recipient's own risk, and it is the recipient's sole responsibility to take precautions to ensure that it is free from viruses or other items of a destructive nature. This report may also provide the addresses of, or contain hyperlinks to, websites. RHB takes no responsibility for the content contained therein. Such addresses or hyperlinks (including addresses or hyperlinks to RHB own website material) are provided solely for the recipient's convenience. The information and the content of the linked site do not in any way form part of this report. Accessing such website or following such link through the report or RHB website shall be at the recipient's own risk.

This report may contain information obtained from third parties. Third party content providers do not guarantee the accuracy, completeness, timeliness or availability of any information and are not responsible for any errors or omissions (negligent or otherwise), regardless of the cause, or for the results obtained from the use of such content. Third party content providers give no express or implied warranties, including, but not limited to, any warranties of merchantability or fitness for a particular purpose or use. Third party content providers shall not be liable for any direct, indirect, incidental, exemplary, compensatory, punitive, special or consequential damages, costs, expenses, legal fees, or losses (including lost income or profits and opportunity costs) in connection with any use of their content.

The research analysts responsible for the production of this report hereby certifies that the views expressed herein accurately and exclusively reflect his or her personal views and opinions about any and all of the issuers or securities analysed in this report and were prepared independently and autonomously. The research analysts that authored this report are precluded by RHB in all circumstances from trading in the securities or other financial instruments referenced in the report, or from having an interest in the company(ies) that they cover.

The contents of this report is strictly confidential and may not be copied, reproduced, published, distributed, transmitted or passed, in whole or in part, to any other person without the prior express written consent of RHB and/or its affiliates. This report has been delivered to RHB and its affiliates' clients for information purposes only and upon the express understanding that such parties will use it only for the purposes set forth above. By electing to view or accepting a copy of this report, the recipients have agreed that they will not print, copy, videotape, record, hyperlink, download, or otherwise attempt to reproduce or re-transmit (in any form including hard copy or electronic distribution format) the contents of this report. RHB and/or its affiliates accepts no liability whatsoever for the actions of third parties in this respect.

The contents of this report are subject to copyright. Please refer to Restrictions on Distribution below for information regarding the distributors of this report. Recipients must not reproduce or disseminate any content or findings of this report without the express permission of RHB and the distributors.

The securities mentioned in this publication may not be eligible for sale in some states or countries or certain categories of investors. The recipient of this report should have regard to the laws of the recipient's place of domicile when contemplating transactions in the securities or other financial instruments referred to herein. The securities discussed in this report may not have been registered in such jurisdiction. Without prejudice to the foregoing, the recipient is to note that additional disclaimers, warnings or qualifications may apply based on geographical location of the person or entity receiving this report.

The term "RHB" shall denote, where appropriate, the relevant entity distributing or disseminating the report in the particular jurisdiction referenced below, or, in every other case, RHB Investment Bank Berhad and its affiliates, subsidiaries and related companies.

RESTRICTIONS ON DISTRIBUTION

Malaysia

This report is issued and distributed in Malaysia by RHB Investment Bank Bhd. The views and opinions in this report are our own as of the date hereof and is subject to change. If the Financial Services and Markets Act of the United Kingdom or the rules of the Financial Conduct Authority apply to a recipient, our obligations owed to such recipient therein are unaffected. RHB Investment Bank Bhd has no obligation to update its opinion or the information in this report.

Thailand

This report is issued and distributed in the Kingdom of Thailand by RHB Securities (Thailand) PCL, a licensed securities company that is authorised by the Ministry of Finance, regulated by the Securities and Exchange Commission of Thailand and is a member of the Stock Exchange of Thailand. The Thai Institute of Directors Association has disclosed the Corporate Governance Report of Thai Listed Companies made pursuant to the policy of the Securities and Exchange Commission of Thailand. RHB Securities (Thailand) PCL does not endorse, confirm nor certify the result of the Corporate Governance Report of Thai Listed Companies.

Indonesia

This report is issued and distributed in Indonesia by PT RHB Sekuritas Indonesia. This research does not constitute an offering document and it should not be construed as an offer of securities in Indonesia. Any securities offered or sold, directly or indirectly, in Indonesia or to any Indonesian citizen or corporation (wherever located) or to any Indonesian resident in a manner which constitutes a public offering under Indonesian laws and regulations must comply with the prevailing Indonesian laws and regulations.

Singapore

This report is issued and distributed in Singapore by RHB Bank Berhad (Singapore branch) which is a holder of a full bank licence and an exempt capital markets services licence and financial adviser regulated by the Monetary Authority of Singapore. RHB Bank Berhad (Singapore branch) may distribute reports produced by its respective foreign entities, affiliates or other foreign research houses pursuant to an arrangement under Regulation 32C of the Financial Advisers Regulations. Where the report is distributed in Singapore to a person who is not an Accredited Investor, Expert Investor or an Institutional Investor, RHB Bank Berhad (Singapore branch) accepts legal responsibility for the contents of the report to such persons only to the extent required by law. Singapore recipients should contact RHB Bank Berhad (Singapore branch) in respect of any matter arising from or in connection with the report.

United States

This report was prepared by RHB is meant for distribution solely and directly to "major" U.S. institutional investors as defined under, and pursuant to, the requirements of Rule 15a-6 under the U.S. Securities and Exchange Act of 1934, as amended (the "Exchange Act") via a registered U.S. broker-dealer as appointed by RHB from time to time. Accordingly, any access to this report via Bursa Marketplace or any other Electronic Services Provider is not intended for any party other than "major" US institutional investors (via a registered U.S broker-dealer), nor shall be deemed as solicitation by RHB in any manner. RHB is not registered as a broker-dealer in the United States and currently has not appointed a U.S. broker-dealer. Additionally, RHB does not offer brokerage services to U.S. persons. Any order for the purchase or sale of all securities discussed herein must be placed with and through a registered U.S. broker-dealer as appointed by RHB from time to time as required by the Exchange Act Rule 15a-6. For avoidance of doubt, RHB reiterates that it has not appointed any U.S. broker-dealer during the issuance of this report. This report is confidential and not intended for distribution to, or use by, persons other than the recipient and its employees, agents and advisors, as applicable. Additionally, where research is distributed via Electronic Service Provider, the analysts whose names appear in this report are not registered or qualified as research analysts in the United States and are not associated persons of any registered U.S. broker-dealer as appointed by RHB from time to time and therefore may not be subject to any applicable restrictions under Financial Industry Regulatory Authority ("FINRA") rules on communications with a subject company, public appearances and personal trading. Investing in any non-U.S. securities or related financial instruments discussed in this research report may present certain risks. The securities of non-U.S. issuers may not be registered with, or be subject to the regulations of, the U.S. Securities and Exchange Commission. Information on non-U.S. securities or related financial instruments may be limited. Foreign companies may not be subject to audit and reporting standards and regulatory requirements comparable to those in the United States. The financial instruments discussed in this report may not be suitable for all investors. Transactions in foreign markets may be subject to regulations that differ from or offer less protection than those in the United States.

Please refer to the following link ([RHB Research Conflict Disclosures - Oct 2023](#)) and the Disclosure of Conflict of Interest in each of the research reports provided in this email for more details.

Kuala Lumpur		Singapore	
RHB Investment Bank Bhd Level 3A, Tower One, RHB Centre Jalan Tun Razak Kuala Lumpur Malaysia Tel : +(60) 3 9280 8888 Fax : +(60) 3 9200 2216		RHB Bank Berhad (Singapore branch) 90 Cecil Street #04-00 RHB Bank Building Singapore 069531	
Jakarta		Bangkok	
PT RHB Sekuritas Indonesia Revenue Tower, 11th Floor, District 8 - SCBD Jl. Jendral Sudirman Kav 52-53 Jakarta 12190 Indonesia Tel : +6221 509 39 888 Fax : +6221 509 39 777		RHB Securities (Thailand) PCL 10th Floor, Sathorn Square Office Tower 98, North Sathorn Road, Silom Bangrak, Bangkok 10500 Thailand Tel : +(66) 2 088 9999 Fax : +(66) 2 088 9799	
สำนักงานใหญ่		สาขาที่ 1 สาขาหาดใหญ่	สาขาที่ 2 สาขาปิ่นเกล้า
เลขที่ 98 อาคารสาทรสแควร์ ออฟฟิศ ทาวเวอร์ ชั้นที่ 8,10 ถนนสาทรเหนือ แขวงสีลม เขตบางรัก กรุงเทพมหานคร 10500 Tel: +66(0)2-862-9999 Fax: +66(0)2-108-0999		127 – 129 ถนนศรีภูวนารถ ตำบลหาดใหญ่ อำเภอหาดใหญ่ จังหวัดสงขลา 90110 Tel: +66-74-891-999 Fax: +66-(0)74-891-924	เลขที่ 7/129 – 221 อาคารศูนย์การค้าเซ็นทรัลพลาซ่า ปิ่นเกล้า ชั้น 19 ถนนบรมราชชนนี แขวงอรุณอมรินทร์ เขตบางกอกน้อย กรุงเทพมหานคร 10700 Tel:+66(0)2-828-1555 Fax: +66-(0)2-828-1500
สาขาที่ 3 สาขาวิภาวดีรังสิต	สาขาที่ 4 สาขาเชียงใหม่	สาขาที่ 5 สาขาฉะเชิงเทรา	
เลขที่ 89/1 อาคารเกษมทรัพย์ ชั้น 1 ถนนวิภาวดีรังสิต 314/1 หมู่ที่ 5 ต.สันทรายน้อย อ.สันทราย จ.เชียงใหม่ แขวงจอมพล เขตจตุจักร กรุงเทพมหานคร 10900 Tel:+66(0)2-035-9000 Fax:+66-(0)2-631-9099	50210 Tel: +66-(0)52-00-4999 Fax:+66-(0)5200-4998	เลขที่ 20 ถนนสุนทรทวงศ์ ตำบลหน้าเมือง อำเภอเมืองฉะเชิงเทรา จังหวัดฉะเชิงเทรา 24000 Tel: +66(0)3302-1999 Fax: +66(0)2-3851-3435	