

## Investment Strategy

- **สรุปภาพรวมตลาด:**
- ในคืนที่ผ่านมา ดัชนีหุ้นสหรัฐ S&P500 ปิดตลาดที่ระดับ 4,382.78 จุด (+0.10%) คิดเป็นการปรับตัวขึ้น 8 วันติดต่อกัน หลังบอนด์ยีลด์ปรับตัวลดลงต่อเนื่อง หนุนหุ้นขนาดใหญ่ กลุ่มเทคโนโลยี ปิดตัวบวก 0.64% โดยเฉพาะในหมวด Software&Service ด้านราคาน้ำมันที่ยังคงปรับตัวลงต่อเนื่อง ส่งผลกระทบต่อกลุ่มพลังงานชะลอตัว 1.22%
- ราคาน้ำมันดิบ WTI ส่งมอบเดือนธ.ค. ปิดที่ 75.33 ดอลลาร์/บาร์เรล ลดลง 2.04 ดอลลาร์ (-2.6%) เนื่องจากนักลงทุนวิตกกังวลเกี่ยวกับการชะลอตัวของอุปสงค์น้ำมันในสหรัฐและจีน นอกจากนี้สถาบันปิโตรเลียมอเมริกา (API) เผยสต็อกน้ำมันดิบสหรัฐพุ่งขึ้นเกือบ 12 ล้านบาร์เรลในสัปดาห์ที่แล้ว สวนทางกับที่นักวิเคราะห์คาดว่า จะลดลง 300,000 บาร์เรล
- คาดกรอบ SET เดิมที่ 1405-1435 โดยประเด็นจบ 3Q23 ยังคงเป็นสิ่งที่ตลาดจับตา โดยภาพรวมหุ้นที่เราทำการศึกษาล่วงบอออกมาดี อาทิ TIDLOR MTC DOHOME / ตามคาด KCE QH AP รวมถึงกลุ่มแบงก์ก่อนหน้าที่ยังแข็งแกร่งจากการปรับดอกเบี้ย กลยุทธ์การลงทุนแนะนำ หุ้นที่ Outlook ดี และเผชิญ policy risks จำกัด

### หุ้นแนะนำ

**TRUE :** เลื่อนตั้ง Technical rebound หลัง เจอแรงขาย โดย สำนักข่าวรายงานว่า TRUE ขายหุ้นกู้ไม่ครบจำนวนที่ออกและเสนอขายที่จำนวน 18,000 ล้านบาท (แบ่งเป็นหุ้นกู้ 14,000 ล้านบาท + หุ้นกู้สำรองเพื่อขายเพิ่มเติม 4,000 ล้านบาท) โดยขายได้ที่ 12,000 ล้านบาท

**TIDLOR :** กำไรสุทธิ 1,007 ล้านบาท (+12% yoy, +9% qoq) ใน 3Q23 หรือสูงกว่าประมาณการของเราและ Bloomberg consensus 5% โดยเราเชื่อว่ากำไรที่ดีกว่าคาดเป็นผลมาจาก 1) อัตราการสำรองหนี้สูญต่ำกว่าคาดที่ 3.04% (vs. เราประมาณการที่ 3.27%) และ 2) ส่วนต่างอัตราดอกเบี้ย (NIM) ที่เพิ่มขึ้น 12bp qoq เป็น 15.71% (vs. เราคาดจะทรงตัว qoq) เพราะอัตราผลตอบแทนจากสินเชื่อ (loan yield) เพิ่มขึ้นแข็งแกร่ง ขณะที่เรามองว่า TIDLOR ยังมีคุณภาพสินทรัพย์โดยรวมดี เห็นได้จากอัตราส่วน NPL ที่เพียง 1.51% และอัตราการเกิด NPL ใหม่ 280bp

**DOHOME :** เก็งเงินสด 10 พ.ย.นี้ และ รายงานผลประกอบการ 3Q23 มีกำไรสุทธิ 91 ล้านบาท (+80% yoy, +130% qoq) มากกว่าประมาณการของ Bloomberg consensus และของเรา 12%/35% เนื่องจากรายได้อื่นมากกว่าคาด และค่าใช้จ่ายในการขายและบริหาร (SG&A) ต่ำกว่าคาด เราคาดว่ากำไรจะเติบโตแข็งแกร่งทั้ง yoy และ qoq ใน 4Q23 โดยมีแรงหนุนจาก SSSG, GPM เพิ่มขึ้น และสัดส่วน SG&A/Sales ลดลง

### Fundamental Stock :

**BJC :** ใน 3Q23 บริษัทมีกำไรสุทธิ 693 ลบ. (-25.6% yoy, -42.7% qoq) น้อยกว่าประมาณการของ Bloomberg และของเรา 46%/31% สาเหตุหลักมาจากค่าใช้จ่ายในการขายและบริหารเพิ่มขึ้นและรายได้อื่นลดลงมากกว่าคาด คงคำแนะนำ ถือที่ TP 30.75 บ.

**CPAXT :** ใน 3Q23 บริษัทมีกำไรสุทธิ 1,677 ลบ. (+4.7% yoy, +10.6% qoq) น้อยกว่าประมาณการของ Bloomberg และของเรา 9%/7% สาเหตุหลักมาจากผลการดำเนินงานของ Lotus อ่อนแอกว่าที่คาด กำไร yoy และ qoq ที่เพิ่มขึ้น มาจากดอกเบี้ยจ่ายจากการรีไฟแนนซ์ลดลง คงคำแนะนำ ขายที่ TP 29 บ.

**ICHI :** ใน 3Q23 บริษัทมีกำไรสุทธิ 328 ลบ. (+71% yoy, +28% qoq) เนื่องจากยอดขายในประเทศ, ยอดส่งออกและอัตรากำไรขั้นต้นเพิ่มขึ้น เราคิดว่ากำไรจะยังเติบโตแข็งแกร่งใน 4Q23 โดยมีปัจจัยหนุนจากการบริโภคภายในประเทศเพิ่มขึ้น โดยเฉพาะจากอุตสาหกรรมท่องเที่ยว คงคำแนะนำ ถือที่ TP 18.30 บ.

**PTTGC :** ใน 3Q23 บริษัทมีกำไรสุทธิ 1,427 ลบ. (+111% yoy, +126% qoq) น้อยกว่าประมาณการของ Bloomberg consensus 20% แต่สูงกว่าของเรา 80% เนื่องจากมีรายการขาดทุนจากการป้องกันความเสี่ยงน้อยกว่าคาด (2.7 พันล้านบาท ใน 3Q23) คงคำแนะนำ ขายที่ TP 34 บ.

**SPRC :** ใน 3Q23 บริษัทมีกำไรสุทธิ 4,245 ลบ. (+184% yoy, +302% qoq) สอดคล้องกับประมาณการของเราและ Bloomberg consensus เนื่องจาก GRM เพิ่มขึ้น คงคำแนะนำ ถือที่ TP 12 บ.

**TOP :** รายงานผลประกอบการ 3Q23 มีกำไรสุทธิ 10,828 ลบ. เทียบกับ 2Q23 ที่ 1,117 ลบ. และ 3Q22 ที่ 12 ลบ. เนื่องจากค่าการกลั่นตลาดเพิ่มขึ้น 12.4 ดอลลาร์/บาร์เรล (vs 4.5 ดอลลาร์/บาร์เรล ใน 2Q23) คงคำแนะนำ ถือที่ TP 52 บ.

## Market Summary

| Market Data      | Close     | Chg     | Chg (%) |
|------------------|-----------|---------|---------|
| SET Index        | 1,411.77  | 3.47    | 0.25%   |
| High             | 1,417.16  | 8.86    | 0.63%   |
| Low              | 1,406.95  | -1.35   | -0.10%  |
| SET 50 Index     | 872.38    | 0.84    | 0.10%   |
| SET 100 Index    | 1,933.30  | 2.36    | 0.12%   |
| MAI Index        | 402.14    | 0.18    | 0.04%   |
| Volume (m share) | 10,476.88 |         |         |
| Value (Btmn)     | 38,066.24 |         |         |
| P/E (x)          | 19.48     |         |         |
| DOW JONES        | 34,112.27 | -40.33  | -0.12%  |
| NASDAQ           | 13,650.41 | 10.55   | 0.08%   |
| FTSE100          | 7,401.72  | -8.32   | -0.11%  |
| JAPAN            | 32,166.48 | -105.34 | -0.33%  |
| HONG KONG        | 17,568.46 | -101.70 | -0.58%  |
| KOREA            | 2,421.62  | -22.34  | -0.91%  |
| SINGAPORE        | 3,129.72  | -44.09  | -1.39%  |
| MALAYSIA         | 1,457.60  | -5.77   | -0.39%  |
| CHINA            | 3,052.37  | -4.90   | -0.16%  |
| PHILIPPINES      | 6,155.03  | 23.71   | 0.39%   |
| VIETNAM          | 1,113.43  | 33.14   | 3.07%   |
| INDONESIA        | 6,804.11  | -39.68  | -0.58%  |
| INDIA            | 64,975.61 | 33.21   | 0.05%   |

| SET Daily Trading (THB m) | Buy       | Sell      | Net       |
|---------------------------|-----------|-----------|-----------|
| Local Institutions        | 4,777.49  | 3,792.18  | 985.31    |
| Proprietary Trading       | 3,100.46  | 3,048.66  | 51.80     |
| Foreign Investors         | 18,776.44 | 20,325.13 | -1,548.69 |
| Local Individuals         | 11,411.85 | 10,900.26 | 511.59    |

| Bond Trading - Net (THB m) | Short-term (TM<1Y) | Long-term (TM>1Y) | Total     |
|----------------------------|--------------------|-------------------|-----------|
| Asset Mgmt. Companies      | 3,186.21           | -644.04           | 2,542.16  |
| Domestic Companies         | 731.41             | 1,455.49          | 2,186.90  |
| Foreign Companies          | 919.70             | 2,495.67          | 3,415.37  |
| Total Trading Value        | 37,936.47          | 26,975.98         | 64,912.44 |

| Fixed Income              | Close | Chg   | Chg (%) |
|---------------------------|-------|-------|---------|
| U.S. Bond Yield - 10Y (%) | 4.49  | -0.07 | -1.44%  |

| Commodities                  | Close   | Chg    | Chg (%) |
|------------------------------|---------|--------|---------|
| WTI Crude (Nymex) (US\$/bbl) | 75.33   | -2.04  | -2.64%  |
| Brent Crude (US\$/bbl)       | 79.54   | -2.07  | -2.54%  |
| Singapore GRM (US\$/bbl)     | 5.61    | 1.30   | 30.16%  |
| Newcastle Coal (US\$/ton)    | 122.50  | 2.40   | 2.00%   |
| Gold (Comex) (US\$/oz)       | 1957.80 | -15.70 | -0.80%  |
| Baltic Dry Index             | 1530.00 | -29.00 | -1.86%  |

| CURRENCY | Close  | Chg   | Chg (%) |
|----------|--------|-------|---------|
| USD/THB  | 35.52  | -0.01 | -0.03%  |
| USD/JPY  | 150.89 | 0.54  | 0.36%   |
| EUR/USD  | 1.07   | 0.00  | 0.07%   |

Source : Aspen, Bloomberg, ThaiBMA, Refinitiv

## Technical Pick

**กลยุทธ์ :** SET Index ถูกขายต่อเนื่องหลังจากพยายามฟื้นตัวไปทดสอบแนวต้านที่ 1420 ทำให้แนวโน้มในระยะสั้นยังมีความเสี่ยงในการปรับตัวลดลงไปทดสอบแนวรับที่ 1400 แต่แนวโน้มหลักยังมีโอกาสปรับตัวเพิ่มขึ้นไปทดสอบแนวต้านที่ 1455-1460 เป็นเป้าหมายในการฟื้นตัว

### DITTO

แนวรับ : 24.00 และ 23.60  
แนวต้าน : 25.50 และ 27.00  
STOP LOSS ถ้าราคาหุ้นปิดต่ำกว่า 23.00

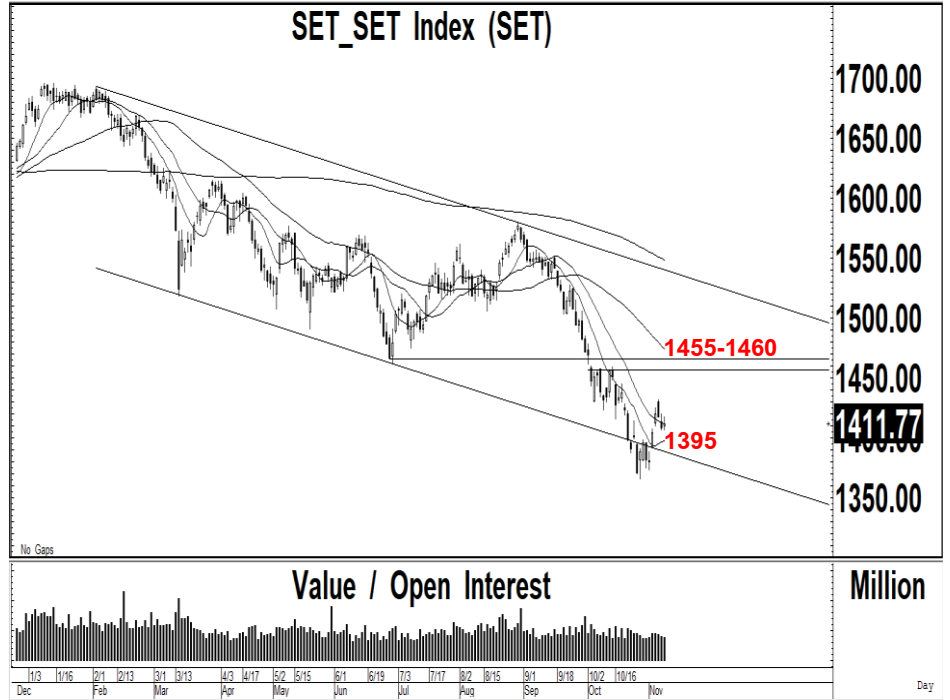
### BYD

แนวรับ : 4.76 และ 4.68  
แนวต้าน : 4.92 และ 5.20  
STOP LOSS ถ้าราคาหุ้นปิดต่ำกว่า 4.58

## Technical highlights

### SET Index : แนวโน้มขึ้นทดสอบ 1455-1460

ทิศทางตลาด : SET Index ปิดที่ 1,411.77 จุด เพิ่มขึ้น 3.47 จุด มูลค่าการซื้อขาย 38,066 ล้านบาท ตลาดหุ้นไทยเมื่อวานฟื้นตัวเหนือแนวรับที่ 1408-1410 แต่มูลค่าการซื้อขายค่อนข้างเบาบาง หลังจากปรับตัวลดลงจากแรงขายที่แนวต้าน 1430



**Daily:** ฟื้นตัวในระยะสั้นเหนือแนวรับที่ 1408-1410 หลังจากปรับตัวลดลงเกิดสัญญาณขายทางเทคนิค ต่อเนื่องหลุดแนวรับที่ 1414 ลงไป ทำให้แนวโน้มในระยะสั้นยังมีความเสี่ยงในการปรับตัวลดลงไปทดสอบแนวรับที่ 1400 เป็นจังหวะในการเข้าซื้อ เนื่องจากเรคาดว่า แนวโน้มหลักยังมีโอกาสปรับตัวเพิ่มขึ้นต่อเนื่องไปทดสอบแนวต้านถัดไปที่ 1455-1460 แต่ถ้าปรับตัวลดลงต่ำกว่า 1395 ลงไป จะมีโอกาสปรับตัวลดลงต่อเนื่องไปทดสอบแนวรับที่ 1370 และ 1350

**กลยุทธ์ :** SET Index ถูกขายต่อเนื่องหลังจากพยายามฟื้นตัวไปทดสอบแนวต้านที่ 1420 ทำให้แนวโน้มในระยะสั้นยังมีความเสี่ยงในการปรับตัวลดลงไปทดสอบแนวรับที่ 1400 แต่แนวโน้มหลักยังมีโอกาสปรับตัวเพิ่มขึ้นไปทดสอบแนวต้านที่ 1455-1460 เป็นเป้าหมายในการฟื้นตัว

| Most Active Value: |   | แนวรับ        | แนวต้าน       |
|--------------------|---|---------------|---------------|
| <b>PTTEP</b>       | แนวรับสำคัญ 158 ถ้าหลุดแนวรับถัดไป 155 และ 152 แนวต้าน 165            | 158 / 155     | 162 / 165     |
| <b>PTT</b>         | แนวรับ 32.75-33.00 และ 32.00 แนวต้าน 34.00                            | 32.75 / 32.00 | 34.00 / 34.50 |
| <b>TRUE</b>        | แนวโน้มลงทดสอบ 5.60 แนวต้าน 6.00                                      | 5.70 / 5.60   | 5.90 / 6.00   |
| <b>SCB</b>         | แนวรับ 98.00 แนวต้าน 102  | 98.00 / 97.00 | 101 / 102     |
| <b>KBANK</b>       | สัญญาณฟื้นตัว แนวต้าน 136-137 แนวรับ 133                              | 133 / 132     | 136 / 137     |
| <b>BDMS</b>        | ซื้อที่แนวรับ 26.50 และ 26.00 แนวต้าน 28.00                           | 26.50 / 26.00 | 27.50 / 28.00 |
| <b>KCE</b>         | สัญญาณขาย แนวโน้มลงทดสอบ 51.00 ถ้าหลุดแนวรับถัดไป 49.00 แนวต้าน 54.00 | 51.00 / 49.00 | 53.00 / 54.00 |
| <b>SCC</b>         | แนวต้าน 300 ถ้าทะลุผ่านขึ้นไปได้ แนวต้านถัดไป 310-314 แนวรับ 297      | 297 / 295     | 300 / 310     |
| <b>KTB</b>         | แนวรับสำคัญ 18.50 ถ้าหลุดแนวรับถัดไป 18.10 แนวต้าน 19.20              | 18.70 / 18.50 | 19.00 / 19.20 |
| <b>BBL</b>         | แนวรับสำคัญ 155-156 ถ้าหลุดแนวรับถัดไป 152 แนวต้าน 162                | 156 / 155     | 160 / 162     |

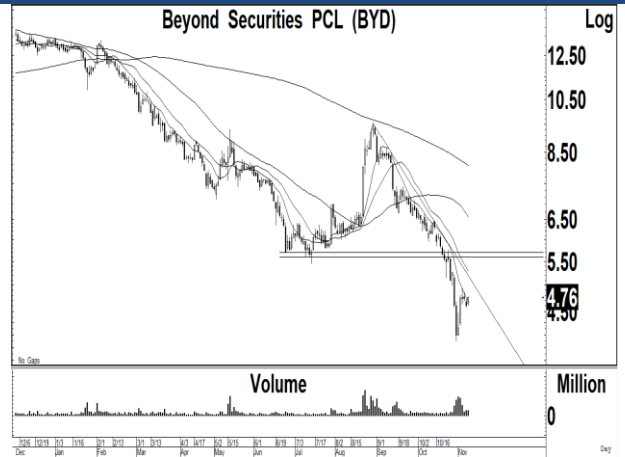
## Ditto (Thailand) (DITTO TB; THB 24.00) – ชื้อ

- แนวรับ : 24.00 และ 23.60
- แนวต้าน : 25.50 และ 27.00
- ราคาหุ้นปรับตัวเพิ่มขึ้นเกิดสัญญาณฟื้นตัวทางเทคนิค พร้อมปริมาณการซื้อขายที่เพิ่มขึ้นต่อเนื่อง หลังจากปรับตัวลดลงไปทดสอบแนวรับของกรอบแนวโน้มขาลง ทำให้แนวโน้มหลักยังมีโอกาสปรับตัวเพิ่มขึ้นต่อเนื่อง
- MACD ปรับตัวเพิ่มขึ้นเหนือเส้นค่าเฉลี่ยในแดนลบ เครื่องมือทางเทคนิคชี้วัดแนวโน้มปรับตัวเพิ่มขึ้นเหนือแนวโน้ม RSI ปรับตัวเพิ่มขึ้นเหนือระดับ 40
- แนะนำซื้อ DITTO โดยมีแนวรับที่ 24.00 และ 23.60 เพื่อคาดหวังการปรับตัวเพิ่มขึ้นไปทดสอบแนวต้านที่ 25.50 และ 27.00 เป็นจุดขายทำกำไร
- STOP LOSS ถ้าราคาหุ้นปิดต่ำกว่า 23.00



## Beyond Securities (BYD TB; THB 4.76) – ชื้อ

- แนวรับ : 4.76 และ 4.68
- แนวต้าน : 4.92 และ 5.20
- ราคาหุ้นปรับตัวเพิ่มขึ้นเกิดสัญญาณฟื้นตัวทางเทคนิค พร้อมด้วยปริมาณการซื้อขายที่เพิ่มสูงขึ้น หลังจากเคลื่อนไหวออกด้านข้างเพื่อสร้างฐาน ทำให้แนวโน้มหลักยังมีโอกาสปรับตัวเพิ่มขึ้นต่อเนื่อง
- MACD ปรับตัวเพิ่มขึ้นเหนือเส้นค่าเฉลี่ยในแดนลบ เครื่องมือทางเทคนิคชี้วัดแนวโน้มปรับตัวเพิ่มขึ้นเหนือแนวโน้ม RSI ปรับตัวเพิ่มขึ้นเหนือระดับ 30
- แนะนำซื้อ BYD โดยมีแนวรับที่ 4.76 และ 4.68 เพื่อคาดหวังการปรับตัวเพิ่มขึ้นไปทดสอบแนวต้านที่ 4.90 และ 5.20 เป็นจุดขายทำกำไร
- STOP LOSS ถ้าราคาหุ้นปิดต่ำกว่า 4.58



### Trading Pick Follow up:

|               |  | แนวรับ        | แนวต้าน       |
|---------------|--|---------------|---------------|
| <b>DOHOME</b> | แนวโน้มขึ้นทดสอบ 12.40 และ 13.20 แนวรับสำคัญ 11.20 | 11.50 / 11.20 | 12.40 / 13.20 |
| <b>RABBIT</b> | แนวโน้มขึ้นทดสอบ 0.68 และ 0.77 แนวรับสำคัญ 0.56    | 0.58 / 0.56   | 0.63 / 0.68   |
| <b>GLOBAL</b> | แนวโน้มขึ้นทดสอบ 17.60 แนวรับสำคัญ 15.70           | 16.60 / 16.30 | 17.20 / 17.60 |
| <b>MALEE</b>  | แนวโน้มขึ้นทดสอบ 9.40 และ 10.00 แนวรับสำคัญ 7.85   | 8.25 / 8.10   | 9.00 / 9.40   |
| <b>KLINIQ</b> | แนวโน้มขึ้นทดสอบ 40.00 และ 41.00 แนวรับสำคัญ 36.75 | 38.00 / 36.75 | 40.00 / 41.00 |
| <b>NEX</b>    | แนวโน้มขึ้นทดสอบ 10.70 และ 11.20 แนวรับสำคัญ 9.50  | 10.20 / 10.00 | 10.70 / 11.20 |
| <b>SC</b>     | แนวโน้มขึ้นทดสอบ 3.60 และ 3.68 แนวรับสำคัญ 3.34    | 3.42 / 3.34   | 3.60 / 3.68   |
| <b>XPG</b>    | แนวโน้มขึ้นทดสอบ 1.14 และ 1.20 แนวรับสำคัญ 0.98    | 1.04 / 1.02   | 1.14 / 1.20   |

## Thailand Derivative Market

### SET50 Index Futures

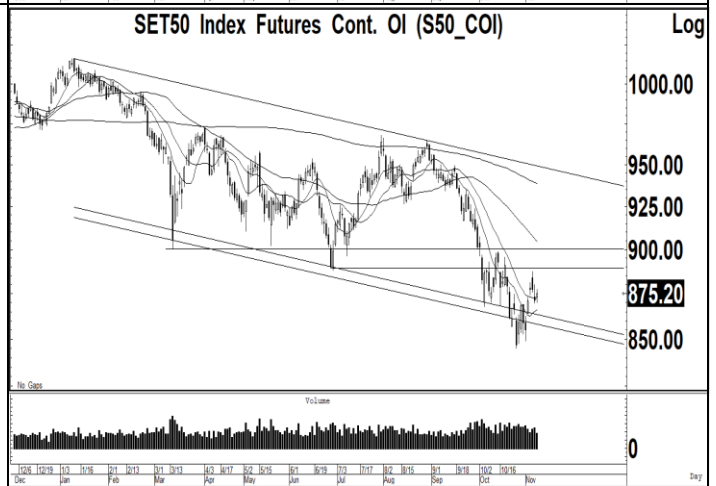
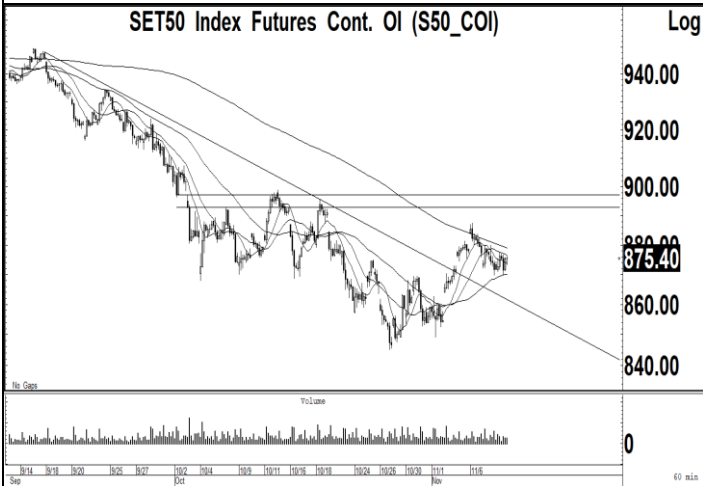
S50Z23:875.20 ปรับตัวเพิ่มขึ้นเกิดสัญญาณฟื้นตัวทางเทคนิคเหนือแนวรับที่ 870 หลังจากปรับตัวลดลงจากแรงขายที่แนวต้านของเส้นค่าเฉลี่ย 200 ชั่วโมงที่ 884 แต่เราคาดว่า แนวโน้มหลักยังมีโอกาสปรับตัวเพิ่มขึ้นไปทดสอบแนวต้านถัดไปที่ 895-900 เป็นเป้าหมายในการฟื้นตัว โดยมีแนวรับที่ 875 และ 870 เป็นจังหวะในการ Open Long แต่มีแนวรับสำคัญที่ 864

แนวรับ : 875 และ 870

แนวต้าน : 880 และ 890

คำแนะนำ: เราแนะนำให้ Open Long ใน S50Z23 ที่แนวรับ 870 เพื่อคาดหวังการปรับตัวเพิ่มขึ้นไปทดสอบแนวต้านที่ 880 และ 895-900

**STOP LOSS** สถานะ Long ถ้า S50Z23 ปรับตัวลดลงต่ำกว่า 864



## Thailand Derivative Market

**Gold Spot:1968** ราคาทองคำปรับตัวลดลงเกิดสัญญาณขายทางเทคนิคลงไปทดสอบแนวรับที่ 1950 หลังจากเคลื่อนไหวในกรอบแคบที่บริเวณแนวต้าน 1985-1990 ซึ่งเราคาดว่า แนวโน้มในระยะสั้นยังมีความเสี่ยงในการปรับคัลดลงไปทดสอบแนวรับถัดไปที่ 1935-1940 บริเวณเส้นค่าเฉลี่ย 200 วัน ในขณะที่ค่าเงินบาทฟื้นตัวหลังจากทดสอบแนวรับที่ 35.35 โดยมีแนวต้านที่ 35.70 แต่ยังมีโอกาสปรับตัวลดลงไปทดสอบ 35.20 และ 35.00

แนวรับ : 1965 และ 1950

แนวต้าน : 1980 และ 1990

**คำแนะนำ:** เราแนะนำให้ขายทำกำไรสถานะ Short ใน GOZ23 ที่แนวรับ 1950 เพื่อรอการดีดกลับไปทดสอบแนวต้านที่ 1970 และ 1980

**STOP LOSS** สถานะ Short ถ้า GOZ23 ปรับตัวเพิ่มขึ้นเหนือ 2000

**GF10Z23** แนวรับ 33000 และมีแนวต้าน 33400

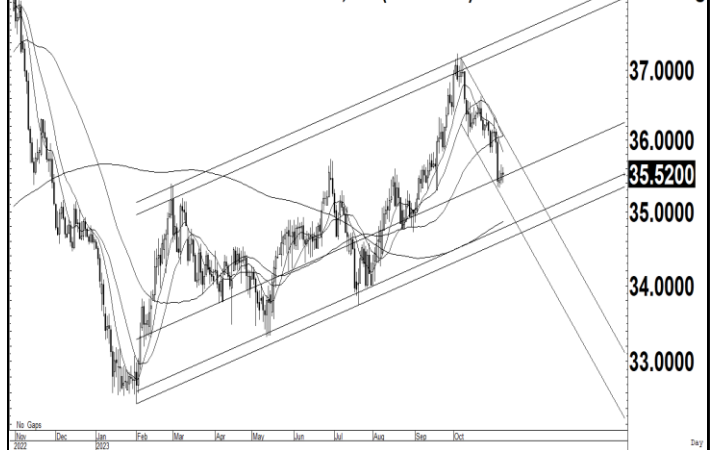
10 Baht Gold Futures Cont. OI (GF10\_COI)



Gold Online Futures Cont. OI (GO\_COI)



US Dollar/Thai Baht,RT (IQXUSTB)



## Thailand Derivative Market

|   |   |
|---|---|
| <p><b>BHZ23</b></p> <p>ราคาหุ้นฟื้นตัวในระยะสั้น หลังจากปรับตัวเกิดสัญญาณขายทางเทคนิคหลุดแนวรับสำคัญที่ 252-253 ลงไป หลังจากปรับตัวเพิ่มขึ้นไปทดสอบแนวต้านของกรอบแนวโน้มขาขึ้น ทำให้แนวโน้มของราคาหุ้นยังมีความเสี่ยงในการปรับตัวลดลงไปทดสอบแนวรับที่ 245 และ 240 แต่ถ้าทะลุผ่าน 255 ขึ้นไป</p> <p>แนวรับ : 245 และ 240</p> <p>แนวต้าน : 250 และ 252</p> <p>คำแนะนำ: เราแนะนำให้ Open Short ใน BHZ23 ที่แนวต้าน 250-252 เพื่อคาดหวังการปรับตัวลดลงไปทดสอบแนวรับที่ 245 และ 240</p> <p><b>STOP LOSS</b> สถานะ Short ถ้า BHZ23 ปรับตัวเพิ่มขึ้นเหนือ 255</p>                    | <p><b>Bumrungrad Hospital PCL (BH)</b> <span style="float:right">Log</span></p> <p>249.00<br/>225.00<br/>205.00<br/>185.00</p>                                    |
| <p><b>KCEZ23</b></p> <p>ราคาหุ้นปรับตัวลดลงเกิดสัญญาณขายทางเทคนิคหลังจากปรับตัวเพิ่มขึ้นไปทดสอบแนวต้านที่ 56.50 หลังจากปรับตัวเพิ่มขึ้นเข้าใกล้จุดสูงสุดเดิม ทำให้แนวโน้มของราคาหุ้นยังมีโอกาสปรับตัวลดลงไปทดสอบแนวรับที่ 51.00 ถ้าหลุดจะมีโอกาสปรับตัวลดลงไปทดสอบแนวรับถัดไปที่ 49.00 และ 46.00</p> <p>แนวรับ : 51.00 และ 49.00</p> <p>แนวต้าน : 53.00 และ 54.00</p> <p>คำแนะนำ: เราแนะนำให้ Open Short ใน KCEZ23 ที่แนวต้าน 53.00 และ 54.00 เพื่อคาดหวังการปรับตัวลดลงไปทดสอบแนวรับที่ 51.00</p> <p><b>STOP LOSS</b> สถานะ Short ถ้า CBGZ23 ปรับตัวเพิ่มขึ้นเหนือ 55.00</p> | <p><b>KCE Electronics PCL (KCE)</b> <span style="float:right">Log</span></p> <p>53.00<br/>50.00<br/>45.00<br/>40.00<br/>35.00</p> <p>0</p> <p>Million</p>         |
| <p><b>PTTEPZ23</b></p> <p>ราคาหุ้นปรับตัวลดลงไปทดสอบแนวรับของเส้นค่าเฉลี่ย 200 วันที่ 158 หลังจากปรับตัวลดลงเกิดสัญญาณขายทางเทคนิคหลุดแนวรับของกรอบแนวโน้มขาขึ้นลงไป ทำให้แนวโน้มในระยะสั้นยังมีโอกาสฟื้นตัวกลับขึ้นไปทดสอบแนวต้านที่ 165 แต่ถ้าปรับตัวลดลงต่ำกว่า 158 จะมีแนวรับถัดไปที่ 152 และ 150</p> <p>แนวรับ : 158 และ 155</p> <p>แนวต้าน : 162 และ 163</p> <p>คำแนะนำ: เราแนะนำให้ Open Short ใน PTTEPZ23 ที่แนวรับ 162 หรือถ้าปรับตัวลดลงต่ำกว่า 158 ลงไป แนวรับถัดไปที่ 155 และ 152</p> <p><b>STOP LOSS</b> สถานะ Short ถ้า PTTEPZ23 ปรับตัวเพิ่มขึ้นเหนือ 165</p>  | <p><b>PTT Exploration &amp; Production PCL (PTTEP)</b> <span style="float:right">Log</span></p> <p>180.00<br/>160.50<br/>150.00<br/>140.00</p> <p>0</p> <p>50</p> |

## ข่าวเด่นรอบวัน

|               |  |
|---------------|--|
| <b>TOP</b>    | <p>TOP โดต 92,380% ดีมานด์น้ำมันสูง Q4</p> <p>TOP กำไรไตรมาส 3 ทะยานสุดแรง 92,380% และ 10,827.61 ล้านบาท ตามนัด ผลงานดี ค่ากลิ่นสูง มีกำไรต็อกหนุน 9.6 พันล้านบาท "CEO บัณฑิต" ประเมินธุรกิจไตรมาส 4 ยังอยู่ในระดับดี ดีมานด์น้ำมันฤดูหนาวเข้า ท่องเที่ยวดี ชีพพลายยังจำกัด อะโรเมติกส์จะกลับมาตามเทศกาล –ทันหุ้น</p>  |
| <b>PTTGC</b>  | <p>PTTGC กำไร 1.4 พันล. ปีโตรตีครึ่งหลังปี 67</p> <p>PTTGC ประกาศผลงานพลิกมีกำไร 1.4 พันล้านบาท กำไรสต็อก 3.6 พันล้านบาท ยอดขายเริ่มมีทิศทางฟื้นตัว มองยาวปีหน้า น้ำมันดิบเคลื่อนไหว 75-85 ดอลลาร์สหรัฐต่อบาร์เรล ชูครึ่งหลังปี 2567 ปีโตรเคมีหลายผลิตภัณฑ์จะกลับมาดี ผลิตภัณฑ์กลุ่มสารเคลือบผิวยังโตดีกว่าจีดีพี –ทันหุ้น</p>   |
| <b>CK</b>     | <p>CK รับเหมาจะเดินยาว ต้นทุนลดไม่หวั่นค่าแรง</p> <p>CK ลั่นปีนี้ผลงานโดดเด่นทั้งธุรกิจรับเหมาก่อสร้าง และบริษัทในเครือ เดินหน้ารับรูรายได้ก่อสร้างขนาดใหญ่ ต่อเนื่อง เดินหน้าประมูลงานปีหน้า ย้ำชัดเจนนโยบายค่าแรงกระทบจำกัด ต้นทุนวัสดุก่อสร้างกลับสู่ปกติ –ทันหุ้น</p>  |
| <b>GUNKUL</b> | <p>GUNKUL แกร่งครบ กำไรโค้งสามแรง 92%</p> <p>GUNKUL โชว์ไตรมาส 3/2566 กำไร 426.26 ล้านบาท โด 92.32% ธุรกิจหลักฟื้นตัวแรง ล่าสุดบอร์ดไฟเขียว จ่ายปันผลระหว่างกาล 0.06 บาทต่อหุ้น ขึ้น XD วันที่ 22 พฤศจิกายน จ่ายวันที่ 6 ธันวาคม 2566 ฟาก "โศกษา ดำรงปิยวุฒิ" ลั่นเดินหน้าประมูลพลังงานทดแทนต่อเนื่อง มั่นใจรายได้ปีนี้เติบโตไม่ต่ำกว่า 15% ตามนัด –ทันหุ้น</p>  |
| <b>STEC</b>   | <p>STEC ลุยเอกชนหมื่นล.ศึกษาธุรกิจนอกกรอบ</p> <p>STEC ลุยประมูลงานใหม่ มูลค่ากว่า 1 หมื่นล้านบาท ส่วนงานรัฐคาดเริ่มประมูลได้ต้นปี 2567 เร่งอัปพอร์ตรายได้ประจำแตกไลน์ธุรกิจใหม่ต่อยอด มั่นใจภายใน 7 ปี มาร์เก็ตแคปแตะ 1 แสนล้านบาท เล็งประกาศงบไตรมาส 3/2566 วันที่ 14 พฤศจิกายนนี้ –ทันหุ้น</p>   |
| <b>SNNP</b>   | <p>SNNP สินค้าใหม่ตัน 9 เดือนกำไรโต 30%</p> <p>SNNP รับอานิสงส์เปิดเทอม หนุนยอดขายพุ่ง เล็งส่งสินค้าใหม่กระตุ้นดีมานด์ เบนโตะเพิ่ม ผู้บริหาร "วิโรจน์" ลั่นไตรมาส 4/2566 ผลงานทะยานต่อ รับเข้าช่วงไฮซีซั่น-โปรดักต์ใหม่หนุน ส่วนไลน์ผลิตใหม่ในเวียดนาม คาดเก็บเกี่ยวเต็ม พักติปลายปีนี้ พร้อมโชว์ผลงาน 9 เดือนปี 2566 กำไรสุทธิโต 30% และระดับ 471 ล้านบาท ขณะที่รายได้รวมอยู่ที่ 4,406 ล้านบาท เพิ่มขึ้น 11% จากยอดขายสินค้าที่เติบโตต่อเนื่อง –ทันหุ้น</p> |
| <b>XO</b>     | <p>XO ส่งออกสหรัฐทุกสัปดาห์ ย้ายยอดขาย Q4 ออลไทม์ไฮ</p> <p>บอสใหญ่ XO จิตติพร จันทรช ไร่กังวล "สุยฟง ฟู้ตส์" กลับมาเดินเครื่องผลิตซอส ไม่กระทบออเดอร์ ยังส่งออกสินค้าไปสหรัฐทุกสัปดาห์ พร้อมมั่นใจยอดขายไตรมาส 4/2566 ทำออลไทม์ไฮเฉลี่ย ปักธงรายได้ทั้งปีโต 30% เดินหน้าบุกตลาดอเมริกาเหนือเต็มที่ –ทันหุ้น</p>  |

## ข่าวเด่นรอบวัน

|             |  |
|-------------|--|
| <b>PIMO</b> | <p>PIMO ออเดอร์ใหม่เพียบ ลุยส่งงาน Q4-พินจุดต่ำสุด</p> <p>PIMO ซีไตรมาส 4/2566 ยอดขายปรับตัวเพิ่มขึ้น หลังคำสั่งซื้อต่างแดนเริ่มทยอยฟื้นตัว กลับมาวาดออเดอร์ล่วงหน้ายาวไปถึงไตรมาส 1/2567 แล้ว เล็งส่งมอบงานไตรมาส 4/2566 หลายสิบล้านบาท มองธุรกิจพินจุดต่ำสุดแล้ว ปี 2567 คาดรายได้กลับมาโตได้ไม่น้อยกว่า 10-20% จากปีก่อน –ทันหุ้น</p>   |
| <b>SAF</b>  | <p>SAF สัญญาณพื้นตัวตลอดโปรดักต์ใหม่</p> <p>SAF ส่งสัญญาณพื้นตัวตามกลุ่มชิ้นส่วนยานยนต์ โชว์ผลงานไตรมาส 3/2566 กวาดกำไร 0.78 ล้านบาท ส่วนรายได้รวม 43.6 ล้านบาท ซึ่ยอดขายกลุ่มผลิตภัณฑ์อะลูมิเนียมเหนียว เติร์มเปิดตัว 2 ผลิตภัณฑ์ใหม่ พร้อมเร่งขยายฐานลูกค้ากลุ่มอะลูมิเนียม เจาะลูกค้าภาคอุตสาหกรรมอิเล็กทรอนิกส์ และอากาศยาน –ทันหุ้น</p>   |
| <b>BCP</b>  | <p>BCP กำไรนิวไฮ 1.1 หมื่นล้าน บุกเอสโซ-โรงไฟฟ้าเต็มสูบ</p> <p>BCP อวดผลงานไตรมาส 3/2566 ทำนิวไฮนับตั้งแต่ตั้งบริษัทมา 39 ปี ทะลุ 1.1 หมื่นล้านบาท โต 346% มีรายได้กว่า 9.4 หมื่นล้านบาท อีพิทดาพุ่ง 100% ดัน 9 เดือนมีกำไรสุทธิ 1.4 หมื่นล้านบาท โต 17% รายได้ทะยาน 2.4 แสนล้านบาท แม้ธุรกิจโรงกลั่นและการค้าน้ำมันจะถูกกดดันจากราคาน้ำมันที่ลดลง แต่รับรู้ธุรกิจพลังงาน และการซื้อกิจการ ESSO เพิ่มขึ้น –ทันหุ้น</p>   |
| <b>ITEL</b> | <p>ITEL ลุยขยายไลน์ธุรกิจใหม่ ลงทุน 'เฮลท์ เทค' เสริมฐาน</p> <p>ITEL เล็งศักยภาพธุรกิจ Health Tech เข้าลงทุน "Global Lithotripsy Services Company Limited" หวังเสริมฐานแกร่ง ต่อยอดธุรกิจตามกลยุทธ์ New S-Curve พร้อมโชว์ผลงาน 9 เดือน กำไรเติบโต 9% และ 191 ล้านบาท ส่วนบไตรมาส 3/2566 กวาดรายได้ 754 ล้านบาท และกำไรสุทธิ 68 ล้านบาท หนุน Backlog ปัจจุบัน 2,855 ล้านบาท –ทันหุ้น</p>  |
| <b>AIT</b>  | <p>AIT จ่อคิวงานใหญ่เต็มพอร์ต 5.4 พันล.แตกลงทุนต่อยอด</p> <p>AIT เดินหน้าประมูลงานรัฐและเอกชนเต็มสูบส่งท้ายปลายปี 2566 หวังเติม Backlog กว่า 5,400 ล้านบาท แยมข่าวดีหลังมีความคืบหน้าจากเข้าลงทุนในคัมปนา โครงการไฟเบอร์ออฟติกเคเบิลใต้น้ำ ที่เริ่มให้บริการเดือนกันยายนที่ผ่านมา –ทันหุ้น</p>   |
| <b>LPN</b>  | <p>LPN เล็งตลาดอสังหาโต 10% ล็อกเป้าขายแตะ 1.3 หมื่นล้าน</p> <p>LPN แยมอยู่ระหว่างการพิจารณาแผนงานปี 2567 คาดเปิดตัวแนวราบมูลค่ารวมกว่า 1 หมื่นล้านบาท และคอนโด 2-3 โปรเจกต์ เชื้อตลาดอสังหาปีหน้ายังโตได้ 5-10% ภาพรวมในไตรมาส 4/66 ทิศทางสดใส เติร์มเปิดตัวโครงการใหม่อีก 2 โครงการ หวังดันยอดขายรวมปี 66 แตะเป้า 1.3 หมื่นล้านบาท อวดแบ็กล็อกแกร่ง 2.8 พันล้านบาท และยังมีสต็อกในมือ 7.5 พันล้านบาท –ทันหุ้น</p>  |
| <b>CPN</b>  | <p>CPN เทศกาลยอดช้อปพุ่ง ปี 67 เปิดศูนย์การค้า 5 แห่ง</p> <p>CPN มั่นใจไตรมาส 4/2566 รายได้จะเร่งตัวต่อเนื่องจากไตรมาส 3/2566 หนุนจากช่วงเทศกาลจับจ่ายใช้สอย การท่องเที่ยวทั้งไทย-ต่างประเทศ เติร์มบังคับกิจกรรมเคาน์ดาวน์-กิจกรรมการตลาดทุกศูนย์กระตุ้นกราฟฟิก คาดหวังมาตรการภาษีกระตุ้นจิตวิทยาจับจ่ายใช้สอยช่วงสิ้นปี เดินหน้าลงทุนศูนย์การค้าเน้นมิกซ์ยูส ผสมผสานพื้นที่อินดอร์-เอาท์ดอร์ ตอบโจทย์ทุกไลฟ์สไตล์ หวังดึงคนใช้ชีวิตในห้าง 24 ชั่วโมง –ทันหุ้น</p> |



## NVDR Trading

### ประจำวัน 8 พฤศจิกายน 2566

| NVDR TOP Value      |             |                      |              |
|---------------------|-------------|----------------------|--------------|
| Top 25 NVDR Net Buy |             | Top 25 NVDR Net Sell |              |
| 1. AAV              | 340,561,368 | 1. PTTEP             | -508,347,219 |
| 2. KBANK            | 168,956,750 | 2. ADVANC            | -151,912,122 |
| 3. SCB              | 136,651,175 | 3. DELTA             | -134,146,358 |
| 4. GULF             | 66,898,695  | 4. BDMS              | -131,345,085 |
| 5. DOHOME           | 57,039,278  | 5. TRUE              | -70,167,870  |
| 6. INTUCH           | 57,001,681  | 6. PSP               | -59,570,416  |
| 7. CRC              | 54,959,400  | 7. PTTGC             | -56,378,163  |
| 8. BGRIM            | 49,929,530  | 8. TOP               | -54,452,104  |
| 9. BBL              | 48,804,909  | 9. BANPU             | -44,659,239  |
| 10. THG             | 47,333,700  | 10. BH               | -38,175,998  |
| 11. MTC             | 40,528,395  | 11. EGCO             | -34,371,700  |
| 12. WHA             | 39,383,075  | 12. COCOCO           | -33,594,895  |
| 13. SAWAD           | 35,149,775  | 13. BCH              | -32,783,010  |
| 14. BEM             | 32,276,810  | 14. AOT              | -32,491,550  |
| 15. TASCO           | 31,572,000  | 15. CPALL            | -32,309,119  |
| 16. BCP             | 30,636,000  | 16. TKN              | -26,597,310  |
| 17. CPN             | 30,072,500  | 17. SIRI             | -25,170,313  |
| 18. GPSC            | 29,182,309  | 18. JMT              | -20,930,525  |
| 19. TU              | 23,976,281  | 19. PTT              | -19,473,375  |
| 20. KCE             | 22,445,505  | 20. XO               | -18,916,245  |
| 21. OR              | 22,320,430  | 21. IVL              | -17,250,073  |
| 22. MAJOR           | 20,742,810  | 22. CPAXT            | -16,518,805  |
| 23. SCC             | 19,943,636  | 23. SPRC             | -16,260,790  |
| 24. RBF             | 18,116,510  | 24. CPF              | -14,703,049  |
| 25. OSP             | 13,813,410  | 25. LH               | -14,519,222  |

| NVDR TOP Volume     |             |                      |             |
|---------------------|-------------|----------------------|-------------|
| Top 25 NVDR Net Buy |             | Top 25 NVDR Net Sell |             |
| 1. AAV              | 174,540,091 | 1. SIRI              | -15,522,400 |
| 2. WHA              | 7,723,100   | 2. PSP               | -14,337,501 |
| 3. DOHOME           | 4,824,193   | 3. TRUE              | -12,552,249 |
| 4. BEM              | 4,032,500   | 4. BANPU             | -6,005,070  |
| 5. ANAN             | 3,663,100   | 5. TTB               | -5,054,980  |
| 6. GUNKUL           | 3,644,847   | 6. BDMS              | -4,917,980  |
| 7. RABBIT           | 2,970,110   | 7. PRIME             | -4,436,400  |
| 8. JAS              | 2,643,700   | 8. COCOCO            | -3,835,200  |
| 9. BGRIM            | 2,158,000   | 9. TRC               | -3,309,600  |
| 10. CHG             | 2,097,500   | 10. PTTEP            | -3,194,910  |
| 11. SFLEX           | 2,002,300   | 11. TKN              | -2,302,600  |
| 12. SABUY           | 1,900,500   | 12. AWC              | -2,231,500  |
| 13. TU              | 1,693,188   | 13. SPRC             | -2,091,200  |
| 14. TASCO           | 1,643,700   | 14. IRPC             | -1,904,600  |
| 15. BYD             | 1,624,300   | 15. LH               | -1,904,199  |
| 16. RBF             | 1,588,700   | 16. DELTA            | -1,593,423  |
| 17. GULF            | 1,482,366   | 17. BCH              | -1,584,100  |
| 18. CRC             | 1,462,500   | 18. XPG              | -1,547,999  |
| 19. SCB             | 1,388,900   | 19. PTTGC            | -1,530,299  |
| 20. SINO            | 1,357,700   | 20. 7UP              | -1,297,600  |
| 21. MAJOR           | 1,288,700   | 21. ERW              | -1,291,198  |
| 22. KBANK           | 1,273,100   | 22. KCG              | -1,172,099  |
| 23. SIMAT           | 1,260,402   | 23. TOP              | -1,155,299  |
| 24. EPG             | 1,196,700   | 24. JCK              | -1,089,700  |
| 25. OR              | 1,195,300   | 25. PSL              | -1,045,995  |

### ยอดสะสม 5 วันย้อนหลัง 2 พฤศจิกายน - 8 พฤศจิกายน 2566

| NVDR TOP Value      |             |                      |              |
|---------------------|-------------|----------------------|--------------|
| Top 25 NVDR Net Buy |             | Top 25 NVDR Net Sell |              |
| 1. KBANK            | 583,914,019 | 1. BDMS              | -700,805,684 |
| 2. SCB              | 382,869,982 | 2. CPALL             | -673,636,221 |
| 3. SAWAD            | 365,677,756 | 3. LH                | -454,831,942 |
| 4. AAV              | 315,279,405 | 4. PTTGC             | -309,322,497 |
| 5. BCP              | 310,729,316 | 5. GPSC              | -307,636,247 |
| 6. SCC              | 309,471,504 | 6. KTB               | -296,775,960 |
| 7. BANPU            | 182,383,271 | 7. BH                | -290,416,940 |
| 8. TASCO            | 158,069,431 | 8. JMT               | -212,288,569 |
| 9. OR               | 121,616,349 | 9. MINT              | -204,201,208 |
| 10. INTUCH          | 121,394,352 | 10. BGRIM            | -187,193,678 |
| 11. CPN             | 117,111,952 | 11. GLOBAL           | -179,273,690 |
| 12. KTC             | 112,518,970 | 12. AOT              | -164,194,750 |
| 13. WHA             | 110,505,699 | 13. PTTEP            | -155,869,574 |
| 14. IVL             | 101,235,034 | 14. CBG              | -149,491,940 |
| 15. COM7            | 99,271,711  | 15. BA               | -120,534,615 |
| 16. CRC             | 88,409,079  | 16. XO               | -106,968,456 |
| 17. TIDLOR          | 88,083,309  | 17. ADVANC           | -106,008,491 |
| 18. DOHOME          | 87,001,549  | 18. TKN              | -93,188,449  |
| 19. BJC             | 83,155,560  | 19. HANA             | -89,525,562  |
| 20. DELTA           | 81,719,917  | 20. SKY              | -86,685,825  |
| 21. JTS             | 73,107,359  | 21. OSP              | -86,490,145  |
| 22. MAJOR           | 66,310,396  | 22. EGCO             | -75,300,929  |
| 23. IRPC            | 65,738,427  | 23. ICHI             | -67,331,755  |
| 24. TU              | 65,245,801  | 24. MEGA             | -65,975,420  |
| 25. KKP             | 57,392,347  | 25. BLA              | -61,838,726  |

| NVDR TOP Volume     |             |                      |             |
|---------------------|-------------|----------------------|-------------|
| Top 25 NVDR Net Buy |             | Top 25 NVDR Net Sell |             |
| 1. AAV              | 161,776,240 | 1. LH                | -59,622,819 |
| 2. PSG              | 37,382,225  | 2. AKS               | -32,674,500 |
| 3. IRPC             | 32,812,283  | 3. SIRI              | -31,634,179 |
| 4. BANPU            | 23,498,809  | 4. BDMS              | -26,292,053 |
| 5. WHA              | 22,075,619  | 5. KTB               | -15,682,904 |
| 6. JAS              | 17,407,400  | 6. TTB               | -13,709,972 |
| 7. RABBIT           | 11,966,715  | 7. CPALL             | -11,932,253 |
| 8. ANAN             | 11,528,700  | 8. GLOBAL            | -11,029,471 |
| 9. SC               | 9,865,301   | 9. BA                | -8,536,759  |
| 10. TASCO           | 8,271,140   | 10. PTTGC            | -8,521,902  |
| 11. SAWAD           | 8,027,121   | 11. XPG              | -8,488,699  |
| 12. SUSCO           | 8,012,763   | 12. TRUE             | -8,324,863  |
| 13. BCP             | 7,692,851   | 13. TKN              | -8,242,699  |
| 14. DOHOME          | 7,499,285   | 14. BGRIM            | -7,715,677  |
| 15. CIG             | 6,558,301   | 15. ERW              | -7,604,885  |
| 16. OR              | 6,484,092   | 16. MINT             | -7,096,967  |
| 17. TRITN           | 5,342,500   | 17. GPSC             | -7,096,289  |
| 18. CCET            | 4,741,485   | 18. PSP              | -7,006,481  |
| 19. TU              | 4,720,789   | 19. JMT              | -6,237,401  |
| 20. KBANK           | 4,389,528   | 20. GTV              | -5,072,400  |
| 21. VGI             | 4,325,501   | 21. HMPRO            | -4,954,795  |
| 22. MAJOR           | 4,208,209   | 22. TLI              | -4,743,333  |
| 23. TIDLOR          | 4,205,101   | 23. AP               | -4,718,500  |
| 24. TWZ             | 4,113,500   | 24. PSL              | -4,431,695  |
| 25. TH              | 4,019,100   | 25. ICHI             | -4,379,189  |

Source : SETSMART

**ข้อมูลแบบรายงานการเปลี่ยนแปลงการถือหลักทรัพย์ของผู้บริหาร (แบบ 59)  
Change by Management**

Date of report 08 November, 2023

Source : กลต. (SEC)

| ชื่อบริษัท | ชื่อผู้บริหาร                     | วิธีการได้มา/จำหน่าย | ประเภทหลักทรัพย์              | วันที่ได้มา/จำหน่าย | จำนวน     | ราคา |
|------------|-----------------------------------|----------------------|-------------------------------|---------------------|-----------|------|
| BGT        | นาง นันทริกา ชันช้อย              | ซื้อ                 | หุ้นสามัญ                     | 07/11/2566          | 5,000     | 0.84 |
| EP         | นาย ยุทธ ชินสุภคกุล               | ซื้อ                 | หุ้นสามัญ                     | 07/11/2566          | 1,000     | 2.82 |
| LHFG       | นาย ชิง พุ ณี                     | ซื้อ                 | หุ้นสามัญ                     | 07/11/2566          | 25,800    | 0.99 |
| TRITN      | นางสาว หลุยส์ เดชะอุบล            | ซื้อ                 | หุ้นสามัญ                     | 07/11/2566          | 600,000   | 0.13 |
| CV         | นาย เศรษฐศิริ ศักดิ์สิทธิ์เสรีกุล | ขาย                  | หุ้นสามัญ                     | 02/11/2566          | 5,237,600 | 0.61 |
| NDR        | นาย ชัยสิทธิ์ สัมฤทธิ์วณิชชา      | ขาย                  | ใบสำคัญแสดงสิทธิที่จะซื้อหุ้น | 07/11/2566          | 2,021,400 | 0.15 |
| NDR        | นาย ชัยสิทธิ์ สัมฤทธิ์วณิชชา      | ขาย                  | ใบสำคัญแสดงสิทธิที่จะซื้อหุ้น | 08/11/2566          | 1,050,000 | 0.11 |
| NDR        | นาง นิตยา สัมฤทธิ์วณิชชา          | ขาย                  | ใบสำคัญแสดงสิทธิที่จะซื้อหุ้น | 07/11/2566          | 2,500,000 | 0.14 |
| JCT        | นาย วีระ อรุณเว็ดณาพร             | โอน                  | หุ้นสามัญ                     | 31/10/2566          | 100,000   | -    |
| PEACE      | นาย พิสิฐ ปัญญาคณาภรณ์            | โอน                  | หุ้นสามัญ                     | 03/11/2566          | 1,412,320 | 4.18 |

## ข้อมูลการขายชอร์ต

8-Nov-2023

| หลักทรัพย์  | ปริมาณหุ้นที่ขายชอร์ต (หุ้น) | มูลค่าการขายชอร์ต (บาท) | %ปริมาณการขายชอร์ต | %มูลค่าการขายชอร์ต |
|-------------|------------------------------|-------------------------|--------------------|--------------------|
| 1 GFPT      | 56900                        | 574,770.00              | 38.03              | 37.92              |
| 2 RAM-R     | 7000                         | 288,300.00              | 26.62              | 26.56              |
| 3 AH        | 63900                        | 1,932,975.00            | 24.61              | 24.59              |
| 4 RS        | 125800                       | 1,755,320.00            | 22.29              | 22.38              |
| 5 RCL       | 318400                       | 6,036,560.00            | 20.57              | 20.58              |
| 6 BTG-R     | 165900                       | 3,494,430.00            | 20.49              | 20.47              |
| 7 AWC-R     | 8904800                      | 32,024,712.00           | 20.36              | 20.33              |
| 8 AKR       | 75700                        | 59,803.00               | 20.22              | 20.21              |
| 9 TTW       | 272000                       | 2,434,400.00            | 19.15              | 19.14              |
| 10 BTS      | 2083500                      | 15,363,210.00           | 19.05              | 19.05              |
| 11 BH-R     | 284500                       | 71,070,700.00           | 17.44              | 17.43              |
| 12 WHA      | 10492000                     | 53,807,645.00           | 17.16              | 17.25              |
| 13 CKP-R    | 399900                       | 1,265,148.00            | 16.76              | 16.67              |
| 14 ASW      | 15500                        | 132,650.00              | 16.08              | 16.08              |
| 15 KKP-R    | 141600                       | 6,973,800.00            | 16.01              | 15.99              |
| 16 BDMS     | 6125800                      | 162,962,800.00          | 15.83              | 15.77              |
| 17 SUPREIF  | 24300                        | 176,175.00              | 15.1               | 15.1               |
| 18 ITD      | 1543700                      | 2,038,248.00            | 14.84              | 14.8               |
| 19 CENTEL   | 300500                       | 13,966,000.00           | 14.29              | 14.27              |
| 20 PTTEP-R  | 2029200                      | 322,815,200.00          | 14.16              | 14.13              |
| 21 SPRC-R   | 2468600                      | 19,089,290.00           | 13.88              | 13.94              |
| 22 STANLY   | 1300                         | 230,900.00              | 13.83              | 13.84              |
| 23 BAY-R    | 8500                         | 252,875.00              | 13.6               | 13.58              |
| 24 CKP      | 319700                       | 1,014,222.00            | 13.4               | 13.37              |
| 25 RJH      | 4500                         | 119,250.00              | 13.2               | 13.15              |
| 26 PTG-R    | 395300                       | 3,310,300.00            | 13.05              | 13.03              |
| 27 PLANB    | 1349600                      | 10,872,865.00           | 13.01              | 12.97              |
| 28 PTTGC-R  | 2007100                      | 73,419,900.00           | 12.75              | 12.78              |
| 29 BANPU    | 10165900                     | 76,109,340.00           | 12.74              | 12.74              |
| 30 GULF     | 1031900                      | 46,464,250.00           | 12.53              | 12.55              |
| 31 KTB      | 5326200                      | 100,274,500.00          | 12.45              | 12.45              |
| 32 TLI      | 978400                       | 10,323,360.00           | 12.41              | 12.42              |
| 33 CENTEL-R | 259900                       | 12,126,725.00           | 12.36              | 12.39              |
| 34 CBG      | 557800                       | 41,167,375.00           | 12.4               | 12.32              |
| 35 NOBLE    | 26900                        | 98,084.00               | 12.26              | 12.26              |
| 36 DELTA-R  | 893600                       | 75,227,850.00           | 11.91              | 11.91              |
| 37 BBIK-R   | 11600                        | 1,114,325.00            | 11.91              | 11.88              |
| 38 PTT      | 5089000                      | 167,937,000.00          | 11.75              | 11.75              |
| 39 MAJOR-R  | 920300                       | 14,810,730.00           | 11.63              | 11.64              |
| 40 ERW      | 1072200                      | 5,607,070.00            | 11.57              | 11.62              |
| 41 AP       | 774900                       | 8,607,010.00            | 11.56              | 11.53              |
| 42 AIT      | 65900                        | 285,706.00              | 11.43              | 11.46              |
| 43 AH-R     | 29700                        | 900,000.00              | 11.44              | 11.45              |
| 44 TTB      | 16408000                     | 26,416,870.00           | 11.4               | 11.4               |
| 45 RCL-R    | 176100                       | 3,341,480.00            | 11.37              | 11.39              |

| หลักทรัพย์ | ปริมาณหุ้นที่ขายชอร์ต (หุ้น) | มูลค่าการขายชอร์ต (บาท) | %ปริมาณการขายชอร์ต | %มูลค่าการขายชอร์ต |
|------------|------------------------------|-------------------------|--------------------|--------------------|
| 46 TOP     | 1015200                      | 48,059,525.00           | 11.21              | 11.21              |
| 47 SCGP-R  | 343700                       | 12,665,900.00           | 11.16              | 11.17              |
| 48 CPF-R   | 787500                       | 14,964,320.00           | 11.15              | 11.15              |
| 49 KTC     | 165900                       | 7,732,950.00            | 11.02              | 11.02              |
| 50 BTG     | 88800                        | 1,874,980.00            | 10.97              | 10.98              |
| 51 AOT     | 777300                       | 53,439,375.00           | 10.91              | 10.92              |
| 52 WHAUP   | 91000                        | 343,980.00              | 10.84              | 10.75              |
| 53 IRPC-R  | 1635700                      | 3,304,114.00            | 10.74              | 10.72              |
| 54 KKP     | 94500                        | 4,654,125.00            | 10.69              | 10.67              |
| 55 SAWAD   | 1101900                      | 50,585,950.00           | 10.68              | 10.66              |
| 56 HTC     | 38100                        | 585,560.00              | 10.33              | 10.36              |
| 57 TISCO   | 107400                       | 10,444,650.00           | 10.34              | 10.35              |
| 58 CK-R    | 137500                       | 3,002,820.00            | 10.26              | 10.23              |
| 59 TVO-R   | 25600                        | 550,860.00              | 10.26              | 10.23              |
| 60 STEC    | 641100                       | 5,456,805.00            | 10.12              | 10.14              |
| 61 BCPG    | 179500                       | 1,617,370.00            | 10.12              | 10.13              |
| 62 EA      | 598900                       | 27,323,375.00           | 9.99               | 9.99               |
| 63 HMPRO   | 1413800                      | 16,863,010.00           | 9.99               | 9.98               |
| 64 IVL     | 1236000                      | 31,441,475.00           | 9.9                | 9.93               |
| 65 TU      | 1799300                      | 25,582,220.00           | 9.87               | 9.88               |
| 66 MTC     | 1824100                      | 74,383,475.00           | 9.81               | 9.77               |
| 67 SPALI   | 587000                       | 10,849,520.00           | 9.45               | 9.5                |
| 68 SIRI    | 5211100                      | 8,432,150.00            | 9.49               | 9.47               |
| 69 BCP     | 809500                       | 32,572,000.00           | 9.28               | 9.26               |
| 70 ASK-R   | 100000                       | 1,992,480.00            | 9.26               | 9.25               |
| 71 HANA    | 525100                       | 28,196,975.00           | 9.28               | 9.22               |
| 72 TTA     | 163100                       | 831,840.00              | 9.19               | 9.2                |
| 73 ADVANC  | 320300                       | 71,381,100.00           | 9.13               | 9.12               |
| 74 IRPC    | 1377500                      | 2,794,234.00            | 9.04               | 9.06               |
| 75 AMATA-R | 562900                       | 13,442,520.00           | 8.87               | 8.91               |
| 76 JMART-R | 755200                       | 14,346,410.00           | 8.82               | 8.78               |
| 77 AWC     | 3806600                      | 13,713,296.00           | 8.7                | 8.71               |
| 78 MINT-R  | 529900                       | 15,145,825.00           | 8.61               | 8.62               |
| 79 PTT-R   | 3679900                      | 121,436,700.00          | 8.5                | 8.5                |
| 80 CK      | 113500                       | 2,485,420.00            | 8.47               | 8.47               |
| 81 KCE     | 1557300                      | 85,019,825.00           | 8.41               | 8.45               |
| 82 TOA     | 62700                        | 1,389,450.00            | 8.4                | 8.43               |
| 83 GULF-R  | 691100                       | 31,060,400.00           | 8.39               | 8.39               |
| 84 EPG-R   | 219200                       | 1,510,150.00            | 8.32               | 8.29               |
| 85 SJWD    | 161000                       | 1,894,400.00            | 8.17               | 8.09               |
| 86 BPP     | 12800                        | 185,600.00              | 8.08               | 8.06               |
| 87 SABINA  | 73300                        | 1,860,200.00            | 8.08               | 8.03               |
| 88 RATCH   | 256100                       | 8,308,975.00            | 7.88               | 7.91               |
| 89 SPRC    | 1395500                      | 10,828,900.00           | 7.85               | 7.91               |
| 90 SAPPE-R | 27800                        | 2,271,050.00            | 7.83               | 7.86               |

หมายเหตุ :- %ปริมาณและมูลค่าการขายชอร์ต เปรียบเทียบกับปริมาณและมูลค่าการซื้อขายแบบ AOM

- " -R " ข้อมูลธุรกรรมขายชอร์ตในเอ็นวีดีอาร์

Source:SETSMART

## Equity Index Futures - Trading Volume

**8 November 2023**

Volume, OI: Contracts

|              | Foreign Investor |        | Local Institutions |        | Local Investor |        | Total   |         |
|--------------|------------------|--------|--------------------|--------|----------------|--------|---------|---------|
|              | Volume           | %      | Volume             | %      | Volume         | %      | Volume  | OI      |
| <b>Long</b>  | 81,445           | 39.01% | 25,341             | 12.14% | 101,981        | 48.85% |         |         |
| <b>Short</b> | 82,941           | 39.73% | 29,604             | 14.18% | 96,222         | 46.09% |         |         |
| <b>Net</b>   | -1,496           | -      | -4,263             | -      | 5,759          | -      | 208,767 | 675,225 |

**9 October 2023 - 8 November 2023 (1 Month)**

Volume, OI: Contracts

|              | Foreign Investor |        | Local Institutions |        | Local Investor |        | Total     |         |
|--------------|------------------|--------|--------------------|--------|----------------|--------|-----------|---------|
|              | Volume           | %      | Volume             | %      | Volume         | %      | Volume    | OI      |
| <b>Long</b>  | 2,376,553        | 40.18% | 778,525            | 13.16% | 2,759,165      | 46.65% |           |         |
| <b>Short</b> | 2,324,300        | 39.30% | 781,765            | 13.22% | 2,808,178      | 47.48% |           |         |
| <b>Net</b>   | 52,253           | -      | -3,240             | -      | -49,013        | -      | 5,914,243 | 675,225 |

**3 January 2023 - 8 November 2023 (YTD)**

|              | Foreign Investor |        | Local Institutions |        | Local Investor |        | Total      |         |
|--------------|------------------|--------|--------------------|--------|----------------|--------|------------|---------|
|              | Volume           | %      | Volume             | %      | Volume         | %      | Volume     | OI      |
| <b>Long</b>  | 21,440,945       | 40.01% | 8,005,925          | 14.94% | 24,142,403     | 45.05% |            |         |
| <b>Short</b> | 21,709,397       | 40.51% | 7,950,748          | 14.84% | 23,929,128     | 44.65% |            |         |
| <b>Net</b>   | -268,452         | -      | 55,177             | -      | 213,275        | -      | 53,589,273 | 675,225 |

Source: SETSMART

## Rights & Benefits

### November

| Monday                      | Tuesday  | Wednesday  | Thursday   | Friday   |
|-----------------------------|--|--|--|--|
|                             |  | 01-Nov   | 02-Nov   | 03-Nov   |
|                             |  | INET-W2-XE 1:1@4.5<br>LPF-XD@0.2112                                  | COCOCO-XD@0.2<br>NOVA-XD@1.11<br>SDC-XR 1.2@0.05     | MC-XD@0.36<br>PCC-XD@0.06                          |
| 06-Nov                      | 07-Nov   | 08-Nov   | 09-Nov   | 10-Nov   |
|                             | DOD-W2-XE 1:1.0069@17.8774<br>TVDH-XW 3:1                          | BAREIT-XD@0.2<br>TMILL-XD@0.08                                       | CHAYO-XW 10:1<br>SCC-XB@153685000                    | COTTO-XB@4450000<br>AAPL80X-XD@0<br>QHPPF-XD@0.125 |
| 13-Nov                      | 14-Nov   | 15-Nov   | 16-Nov   | 17-Nov   |
| UMS-XR 8:1@1.4              | DIF-XD@0.2264<br>POPF-XD@0.1803<br>PPF-XD@0.1909<br>SIRIP-XD@0.065 | MET A-XR 85:1@0.24<br>POPF-XN@0.0897<br>RAM-XD@0.2<br>WHART-XR 0:0@0 | MSFT80X-XD@0<br>CPNCG-XD@0.2403<br>CPNCG-XN@0.0217   | FTREIT-XD@0.187<br>JASIF-XN@0.16<br>SPRIME-XD@0.15 |
| 20-Nov                      | 21-Nov   | 22-Nov   | 23-Nov   | 24-Nov   |
| DCC-XD@0.017<br>PTL-XD@0.05 | ANAN-W1-XE 1:1@1.65<br>BOFFICE-XN@0.0149<br>KTBSTMR-XD@0.1765      | BOFFICE-XD@0.1458<br>ICHI-XD@0.5                                     | GUNKUL-XD@0.06<br>SFLEX-XD@0.045<br>TPRIME-XD@0.1028 |  |
| 27-Nov                      | 28-Nov   | 29-Nov   | 30-Nov   |  |
|                             | NCAP-W1-XE 1:1@7<br>W-XR 5:1@1                                     | SCM-W1-XE 1:1.0761@8.36<br>W-XW 1:1                                  | FTREIT-XR 0:0@0                                      |  |

Remark \*ND - No Dividend, XD - Cash Dividend, XD(ST) - Stock Dividend, XR - Rights for Common, XW - Rights for Warrant, XT - Rights for Transferable Subscription Right, XN - Capital Return, XB - Pre-emptive = Pre-emptive Rights

SOURCES: Stock Exchange of Thailand (SET)

## Share Listing

November-2023

| Monday   | Tuesday  | Wednesday  | Thursday  | Friday   |
|--|--|--|---|--|
|  |  | <b>01-Nov</b><br><b>New Listing</b><br>ETL - 620 M Shares<br>SET / Trans&Logisitic,IPO Pr. (Bt): 1.68<br>SCL - 250 M Shares<br>MAI / Industrial, IPO Pr. (Bt) : 1.54<br><br><b>Share Listing</b><br>AAV - 171.428 M Shares<br>KAMART - 220.001 M Shares<br>TEAMG - 41,800 Shares | <b>02-Nov</b><br><b>New Listing</b><br>SAFE - 303.947 M Shares<br>SET / Health Care,IPO Pr. (Bt): 21.00<br><br><b>Share Listing</b><br>EMC - 269,291 Shares | <b>03-Nov</b><br><b>Share Listing</b><br>META - 396.495 M Shares |
| <b>06-Nov</b><br><b>Share Listing</b><br>SIRI - 800,000 Shares | <b>07-Nov</b><br><b>Share Listing</b><br>GCAP - 1.984 M Shares<br>JCKH - 2,963.475 M Shares<br>WAVE - 562.751 M Shares | <b>08-Nov</b><br><b>Share Listing</b><br>AAV - 171.428 M Shares  | <b>09-Nov</b><br><b>Share Listing</b><br>META - 214.649 M Shares  | <b>10-Nov</b>  |
| <b>13-Nov</b>  | <b>14-Nov</b>  | <b>15-Nov</b>  | <b>16-Nov</b>   | <b>17-Nov</b>  |
| <b>20-Nov</b>  | <b>21-Nov</b>  | <b>22-Nov</b>  | <b>23-Nov</b>   | <b>24-Nov</b>  |
| <b>27-Nov</b>  | <b>28-Nov</b>  | <b>29-Nov</b>  | <b>30-Nov</b>   |  |

**3Q23F Results Announcement**

November-2023

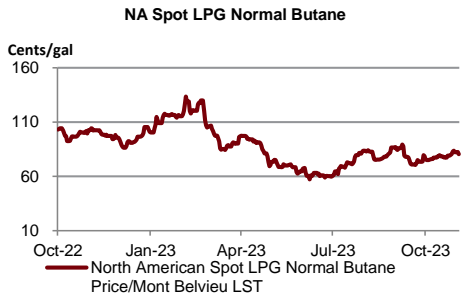
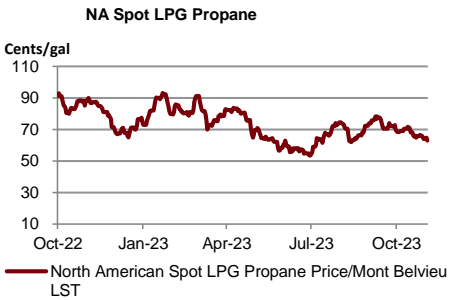
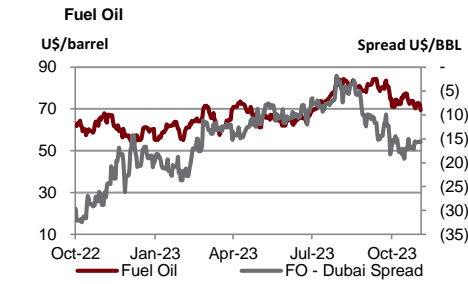
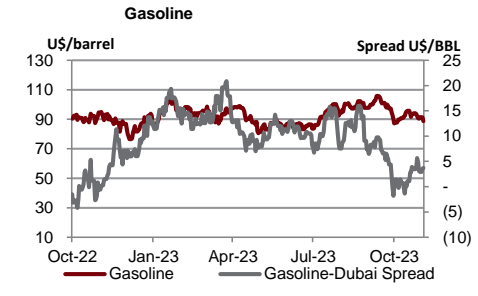
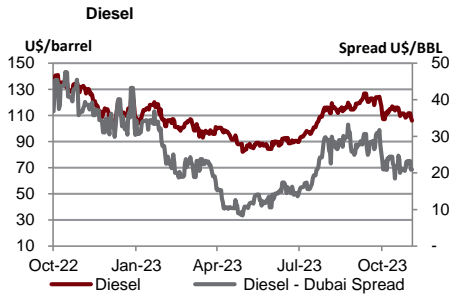
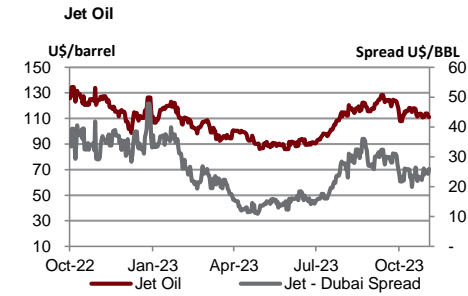
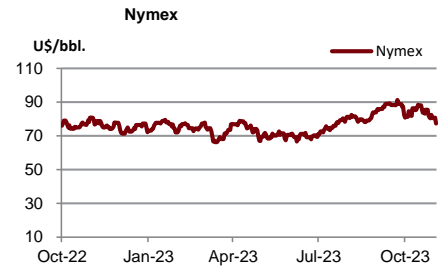
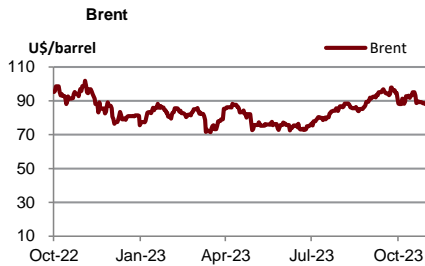
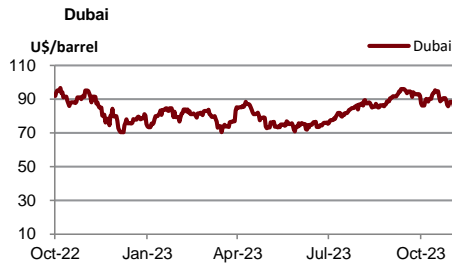
| Monday  | Tuesday   | Wednesday   | Thursday   | Friday   |
|---|---|---|--|--|
|   |   | 01-Nov  | 02-Nov<br>LPN SMT TFM  | 03-Nov<br>BOFFICE FTREIT GGC PSL PTC<br>ROH SCCC THCOM                       |
| 06-Nov<br>APP BSBM COTTO CSC ESSO<br>GPSC HFT KEX NER PTL RJH<br>RPH SPRIME SSF TIDLOR TPBI<br>TU | 07-Nov<br>AIT AMARIN AP BBGI BCPG<br>CPANEL DCC DOHOME GRAND<br>INSET ITEL J JASIF JTS KCE<br>L&E LUXF* MGT MOONGMTC<br>NKI PIMO PM QH SAF SAMCO<br>SGP SPVI TAE THREL TITLE<br>TPLAS UMI | 08-Nov<br>AAI AFC* AMANAH ARIP ASIAN<br>ASN AWC BC BCP BEYOND BJC<br>BLA BRRGIF BUI CHARAN<br>CPAXT DOD DRT GAHREIT GC<br>GJS GROREIT GUNKUL HENG<br>ICHI IFS IRPC IT ITNS JAS KGI<br>KIAT KTC KWC MATCH MEB<br>MONO NPK OCC OSP PDG<br>PLAT POST PT PTECH PTTGC<br>Q-CON SAV SFLEX SITHAI SNNP<br>SORKON SPRC STA STGT STP<br>SUN SYNTEC TEAM TK TLHPF<br>TNP TOG TOP TURTLE UEC<br>UMS VNG WFX YONG | 09-Nov<br>BH BCH GFPT GULF JMART JMT<br>LH M MINT OR SAT SHR<br>SINGER TTW WHA | 10-Nov<br>BAM BANPU BPP CBG CPALL<br>CPNREIT EPG PSH RBF SC SPA<br>TPIPP TVO |
| 13-Nov<br>AAV ANAN BDMS BEM BGRIM<br>CENTEL CPF CPN CRC HANA<br>MEGA PR9 SIRI PTG PTT TPIPL       | 14-Nov<br>AMATA BTS ERW IVL ORI<br>RATCH SAPPE SPALI TLI TTA  | 15-Nov<br>CHG CK ITD RAM SAWAD STEC   | 16-Nov   | 17-Nov   |
| 20-Nov<br>AOT   | 21-Nov  | 22-Nov  | 23-Nov   | 24-Nov   |
| 27-Nov  | 28-Nov  | 29-Nov  | 30-Nov   |  |

\* 1Q24 : AFC, LUXF

Source : CGS-CIMB Research Estimates, Company Reports

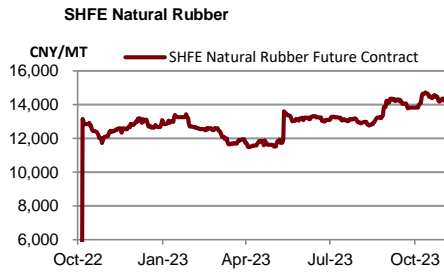
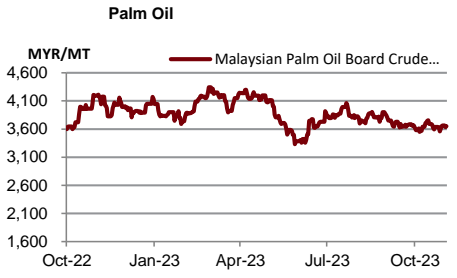
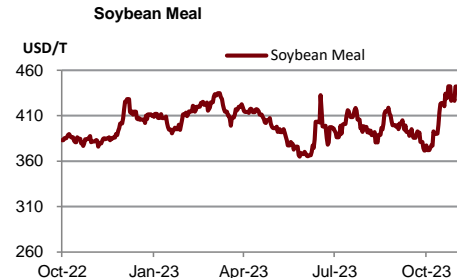
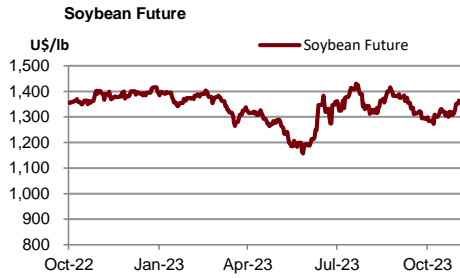
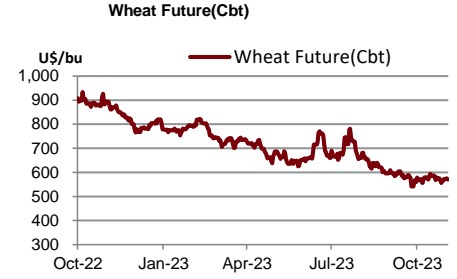
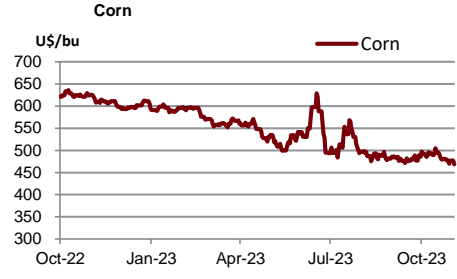
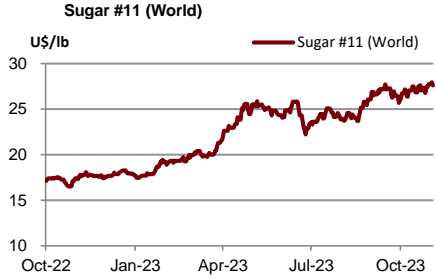


|                           | Units       | 8-Nov-23 | (%)    | WTD     | (%)    | MTD     | (%)    | QTD     | (%)    | YTD     | (%)    |
|---------------------------|-------------|----------|--------|---------|--------|---------|--------|---------|--------|---------|--------|
| <b>Refinery &amp; Oil</b> |             |          |        |         |        |         |        |         |        |         |        |
| Dubai                     | USD/barrel  | 83.24    | -2.2%  | 85.31   | -2.5%  | 86.27   | -4.8%  | 89.69   | 3.4%   | 82.34   | -15.1% |
| Brent                     | USD/barrel  | 82.33    | -2.8%  | 88.53   | -1.6%  | 86.71   | -4.8%  | 90.13   | 3.9%   | 83.12   | -17.9% |
| Nymex                     | USD/barrel  | 75.33    | -2.6%  | 77.28   | -5.0%  | 78.93   | -6.6%  | 83.17   | 2.8%   | 76.68   | -2.7%  |
| Jet Oil                   | USD/barrel  | 107.46   | -3.2%  | 111.93  | -1.6%  | 111.28  | -3.2%  | 114.13  | 1.4%   | 105.25  | -16.4% |
| Jet - Dubai Spread        | USD/barrel  | 24.22    | -6.7%  | 26.62   | 1.7%   | 25.01   | 3.0%   | 24.44   | -5.6%  | 22.91   | -20.6% |
| Diesel                    | USD/barrel  | 102.43   | -3.4%  | 109.69  | -2.1%  | 107.90  | -5.1%  | 112.43  | 0.8%   | 103.76  | -20.7% |
| Diesel - Dubai Spread     | USD/barrel  | 19.19    | -8.5%  | 24.38   | -0.5%  | 21.63   | -6.1%  | 22.74   | -8.4%  | 21.42   | -36.6% |
| Gasoline                  | USD/barrel  | 87.82    | -1.1%  | 89.27   | -2.6%  | 90.05   | -2.1%  | 91.58   | -5.7%  | 93.11   | -15.1% |
| Gasoline-Dubai Spread     | USD/barrel  | 4.58     | 22.8%  | 3.96    | -3.9%  | 3.78    | 173.9% | 1.89    | -81.8% | 10.77   | -15.2% |
| Fuel Oil                  | USD/barrel  | 67.61    | -2.6%  | 71.56   | -2.7%  | 70.64   | -4.6%  | 73.30   | -6.8%  | 69.81   | -12.3% |
| FO - Dubai Spread         | USD/barrel  | (15.63)  | -0.1%  | (13.75) | -1.5%  | (15.63) | -5.8%  | (16.39) | 103.0% | (12.53) | -28.2% |
| Natural Gas               | USD/MMBtu   | 3.11     | -1.1%  | 3.16    | -9.4%  | 3.30    | -4.5%  | 3.42    | -3.2%  | 3.67    | -27.9% |
| NA Spot LPG Propane       | US cent/gal | 61.63    | -2.2%  | 63.88   | -2.6%  | 64.58   | -6.0%  | 67.93   | -1.2%  | 72.03   | -35.1% |
| NA Spot LPG Normal Butane | US cent/gal | 79.50    | -83.0% | 81.50   | -82.9% | 82.40   | -83.1% | 78.42   | -84.2% | 85.21   | -85.8% |



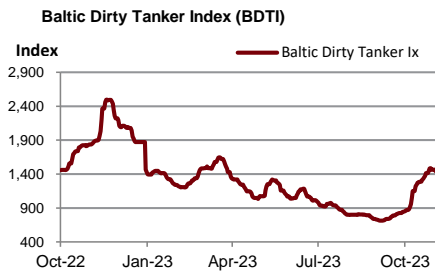
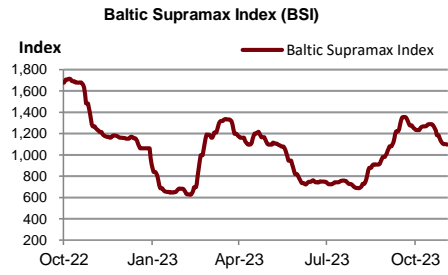
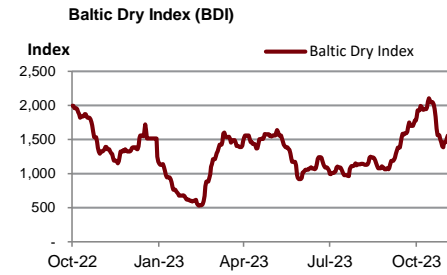
Source : Bloomberg

|                         | Units            | 8-Nov-23  | (%)   | WTD    | (%)   | MTD       | (%)   | QTD       | (%)    | YTD       | (%)    |
|-------------------------|------------------|-----------|-------|--------|-------|-----------|-------|-----------|--------|-----------|--------|
| <b>Soft Commodities</b> |                  |           |       |        |       |           |       |           |        |           |        |
| Sugar #11 (World)       | USd/lb.          | 27.21     | -1.4% | 28     | 1.0%  | 27.59     | 2.6%  | 27.05     | 7.6%   | 23.44     | 33.6%  |
| Corn                    | USd/bu.          | 476.00    | 1.6%  | 474    | -0.4% | 474.00    | -3.0% | 485.31    | -2.4%  | 533.06    | -11.4% |
| Wheat Future(Cbt)       | USd/bu.          | 592.25    | 3.9%  | 579    | 2.7%  | 573.00    | 0.1%  | 572.75    | -11.0% | 680.50    | -22.1% |
| Soybean Future          | USd/bu.          | 1,365.75  | 0.3%  | 1,364  | 3.1%  | 1,347.81  | 3.4%  | 1,313.31  | -3.5%  | 1,327.19  | -1.5%  |
| Soybean Meal            | USD/T.           | 449.80    | 0.5%  | 445    | 3.2%  | 438.92    | 9.2%  | 409.89    | 3.0%   | 402.90    | 7.4%   |
| Palm Oil                | MYR/metric tonne | 3,650.50  | 0.0%  | 3,642  | 0.5%  | 3,640.60  | 0.0%  | 3,641.00  | -4.2%  | 3,852.42  | -24.8% |
| SHFE Natural Rubber     | CNY/MT           | 14,230.00 | -0.1% | 14,258 | 0.1%  | 14,264.30 | -1.1% | 14,378.80 | 7.2%   | 13,015.10 | -2.8%  |



Source : Bloomberg

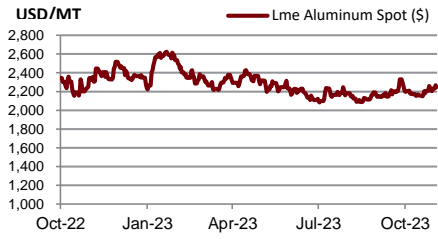
|                                  | Units | 8-Nov-23 | (%)  | WTD   | (%)   | MTD   | (%)    | QTD   | (%)   | YTD   | (%)    |
|----------------------------------|-------|----------|------|-------|-------|-------|--------|-------|-------|-------|--------|
| <b>Shipping</b>                  |       |          |      |       |       |       |        |       |       |       |        |
| Baltic Dry Index (BDI)           | USD   | 1,559.00 | 0.0% | 1,541 | 6.9%  | 1,466 | -21.5% | 1,793 | 50.2% | 1,248 | -35.5% |
| Baltic Supramax Index (BSI)      | USD   | 1,097.00 | 0.0% | 1,098 | -2.3% | 1,105 | -11.3% | 1,220 | 33.8% | 973   | -51.7% |
| Baltic Clean Tanker Index (BCTI) | USD   | 799.00   | 0.0% | 791   | 1.3%  | 782   | 0.5%   | 779   | 7.2%  | 792   | -35.7% |
| Baltic Dirty Tanker Index (BDTI) | USD   | 1,433.00 | 0.0% | 1,440 | -2.0% | 1,459 | 27.3%  | 1,204 | 45.2% | 1,139 | -18.1% |



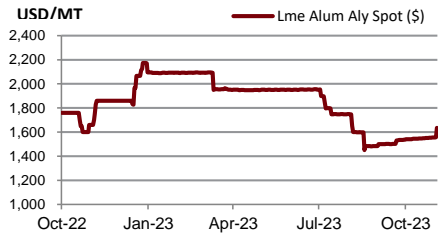
Source : Bloomberg

| Metal                                | Units            | 8-Nov-23  | (%)   | WTD    | (%)   | MTD    | (%)   | QTD    | (%)    | YTD    | (%)    |
|--------------------------------------|------------------|-----------|-------|--------|-------|--------|-------|--------|--------|--------|--------|
| Lme Aluminum Spot (\$)               | USD/MT           | 2,247.65  | 0.0%  | 2,257  | 1.2%  | 2,234  | 1.8%  | 2,202  | 1.9%   | 2,265  | -16.1% |
| Lme Alum Aly Spot (\$)               | USD/MT           | 1,635.50  | 0.0%  | 1,596  | 2.7%  | 1,571  | 1.7%  | 1,550  | -5.5%  | 1,842  | -10.9% |
| Lme Nasaac Spot (\$)                 | USD/MT           | 2,210.00  | 0.0%  | 2,210  | 1.1%  | 2,196  | -1.4% | 2,222  | -6.6%  | 2,349  | -9.9%  |
| Lme Copper Spot (\$)                 | USD/MT           | 8,101.00  | 0.0%  | 8,129  | 0.9%  | 8,090  | 1.9%  | 7,969  | -4.8%  | 8,514  | -3.3%  |
| Lme Lead Spot (\$)                   | USD/MT           | 2,192.00  | 0.0%  | 2,185  | 2.9%  | 2,151  | 0.9%  | 2,135  | -1.7%  | 2,141  | -0.3%  |
| Lme Nickel Spot (\$)                 | USD/MT           | 17,666.00 | 0.0%  | 17,933 | 0.0%  | 17,879 | -2.1% | 18,193 | -10.8% | 22,303 | -13.0% |
| Lme Tin Spot (\$)                    | USD/MT           | 24,314.00 | 0.0%  | 24,365 | 1.5%  | 24,044 | -1.9% | 24,417 | -8.8%  | 26,176 | -16.0% |
| Gold Spot \$/Oz                      | USD/t oz.        | 1,950.20  | -1.0% | 1,962  | -1.3% | 1,973  | 2.9%  | 1,930  | 0.2%   | 1,932  | 7.2%   |
| Thailand Gold Bar Buying Prices      | THB/15.244 grams | 33,050.00 | 0.0%  | 33,750 | -0.5% | 33,443 | 1.4%  | 33,085 | 3.4%   | 31,670 | 6.4%   |
| Thailand Gold Bar Selling Price      | THB/15.244 grams | 33,150.00 | 0.0%  | 33,850 | -0.5% | 33,543 | 1.4%  | 33,185 | 3.4%   | 31,770 | 6.4%   |
| Thailand Gold Ornament Buying Price  | THB/15.16 grams  | 32,457.56 | 0.0%  | 33,142 | -0.5% | 32,841 | 1.4%  | 32,490 | 3.4%   | 31,100 | 6.4%   |
| Thailand Gold Ornament Selling Price | THB/15.16 grams  | 33,650.00 | 0.0%  | 34,350 | -0.5% | 34,043 | 1.4%  | 33,685 | 3.3%   | 32,270 | 6.3%   |

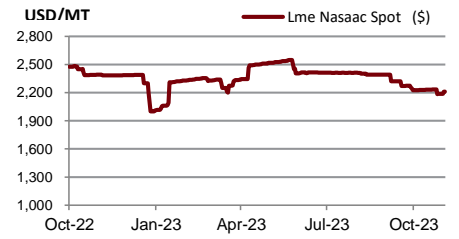
Lme Aluminum Spot (\$)



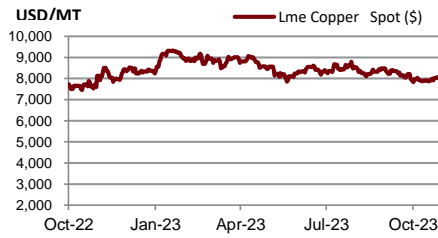
Lme Alum Aly Spot (\$)



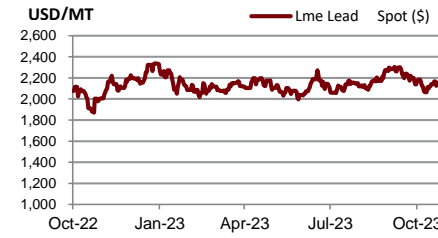
Lme Nasaac Spot (\$)



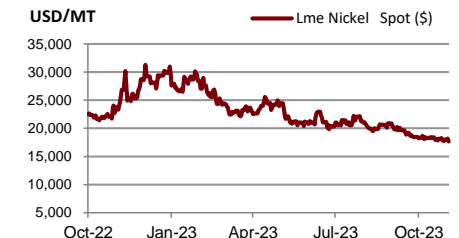
Lme Copper Spot (\$)



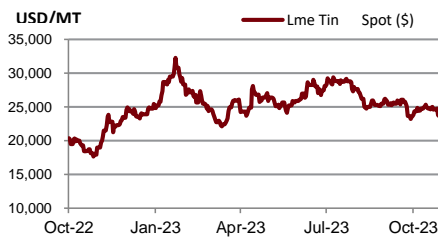
Lme Lead Spot (\$)



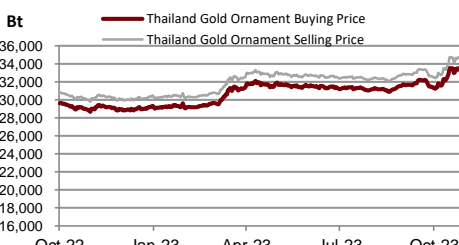
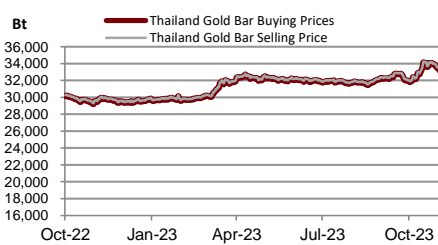
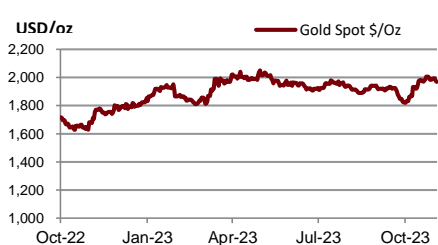
Lme Nickel Spot (\$)



Lme Tin Spot (\$)



Gold Spot \$/Oz



## DISCLAIMER

การเสนอคำแนะนำ ข้อมูลบทวิเคราะห์ และการคาดการณ์ รวมทั้งการแสดงความคิดเห็นที่ปรากฏอยู่ในรายงานฉบับนี้ จัดทำขึ้นบนพื้นฐานของแหล่งข้อมูลที่ดีที่สุดที่ได้รับมา และพิจารณาเห็นว่าน่าเชื่อถือ แต่ทั้งนี้ทางบริษัทหลักทรัพย์ ซีจีเอส-ซีไอเอ็มบี (ประเทศไทย) จำกัด ไม่อาจรับรองความถูกต้องและความสมบูรณ์ของข้อมูลดังกล่าว ความเห็นที่แสดงไว้ในรายงานฉบับนี้ไม่ถือว่าการเสนอแนะหรือการชี้ชวนให้ซื้อหรือขายหลักทรัพย์ การนำไปใช้ซึ่งข้อมูล บทวิเคราะห์และการคาดการณ์ทั้งหลายที่ปรากฏอยู่ในรายงานฉบับนี้เป็นกรณำไปใช้โดยให้ผู้ใช้ยอมรับความเสี่ยงและเป็นดุลยพินิจของผู้ใช้แต่ผู้เดียว

### คำนิยามของ RECOMMENDATION (คำแนะนำการลงทุน)

#### คำแนะนำในหุ้น

**ADD:** ในกรณีผลตอบแทนของหุ้นที่คาดการณ์มากกว่า 10% ในช่วงเวลา 12 เดือนข้างหน้า

**HOLD:** ในกรณีผลตอบแทนของหุ้นที่คาดการณ์อยู่ระหว่าง 0% ถึง 10% ในช่วงเวลา 12 เดือนข้างหน้า

**REDUCE:** ในกรณีผลตอบแทนของหุ้นที่คาดการณ์น้อยกว่า 0% ในช่วงเวลา 12 เดือนข้างหน้า

#### คำแนะนำในภาคอุตสาหกรรม

**OVERWEIGHT:** ในกรณีที่บริษัทจำนวนมากในอุตสาหกรรมที่คาดการณ์ว่ามีผลตอบแทนมากกว่า 10% ในช่วงเวลา 12 เดือนข้างหน้า

**NEUTRAL:** ในกรณีที่บริษัทจำนวนมากในอุตสาหกรรมที่คาดการณ์ว่ามีผลตอบแทนอยู่ระหว่าง 0% ถึง 10% ในช่วงเวลา 12 เดือนข้างหน้า

**UNDERWEIGHT:** ในกรณีที่บริษัทจำนวนมากในอุตสาหกรรมที่คาดการณ์ว่ามีผลตอบแทนน้อยกว่า 0% ในช่วงเวลา 12 เดือนข้างหน้า

### รายงานการประเมินการกำกับดูแลกิจการ (CGR)

การเปิดเผยผลการสำรวจของสมาคมส่งเสริมสถาบันกรรมการบริษัทไทย (IOD) ในเรื่องการกำกับดูแลกิจการ (Corporate Governance) นี้เป็นการดำเนินการตามนโยบายของสำนักงานคณะกรรมการกำกับหลักทรัพย์และตลาดหลักทรัพย์ โดยการสำรวจของ IOD เป็นการสำรวจและประเมินจากข้อมูลของบริษัทจดทะเบียนในตลาดหลักทรัพย์แห่งประเทศไทย และตลาดหลักทรัพย์ เอ็มเอไอ ที่มีการเปิดเผยต่อสาธารณะ และเป็นข้อมูลให้ผู้ลงทุนทั่วไปสามารถเข้าถึงได้ ดังนั้นผลสำรวจดังกล่าวจึงเป็นการนำเสนอในมุมมองของบุคคลภายนอก โดยไม่ได้เป็นการประเมินการปฏิบัติ และมีได้มีการไขข้อข้อมูลภายในในการประเมิน

อนึ่ง ผลการสำรวจดังกล่าว เป็นผลการสำรวจ ณ วันที่ปรากฏในรายงานการกำกับดูแลกิจการบริษัทจดทะเบียนไทยเท่านั้น ดังนั้น ผลการสำรวจจึงอาจเปลี่ยนแปลงได้ภายหลังจากวันดังกล่าว ทั้งนี้ บริษัทหลักทรัพย์ ซีจีเอส-ซีไอเอ็มบี (ประเทศไทย) จำกัด มิได้ยืนยันหรือรับรองถึงความถูกต้องของผลสำรวจดังกล่าวแต่อย่างใด

| ช่วงคะแนน  | สัญลักษณ์     | ความหมาย |
|------------|---------------|----------|
| 90 – 100   |               | ดีเลิศ   |
| 80 – 89    |               | ดีมาก    |
| 70 - 79    |               | ดี       |
| 60 – 69    |               | ดีพอใช้  |
| 50 – 59    |               | ผ่าน     |
| ต่ำกว่า 50 | No logo given | N/A      |

จะทำการเผยแพร่รายชื่อเฉพาะบริษัทที่ได้คะแนนอยู่ในระดับ “ดี” ขึ้นไป ซึ่งมี 3 กลุ่มคือ “ดี” “ดีมาก” และ “ดีเลิศ” โดยประกาศรายชื่อบริษัทในแต่ละกลุ่มเรียงตามลำดับตัวอักษรชื่อย่อบริษัทในภาษาอังกฤษ

รายงานการประเมินการกำกับดูแลกิจการ (CGR) โดยสมาคมส่งเสริมสถาบันกรรมการบริษัทไทย 2565



|        |        |        |        |       |        |       |       |        |        |        |        |
|--------|--------|--------|--------|-------|--------|-------|-------|--------|--------|--------|--------|
| AAV    | ADVANC | AF     | AH     | AIRA  | AJ     | AKP   | AKR   | ALLA   | ALT    | AMA    | AMARIN |
| AMATA  | AMATAV | ANAN   | AOT    | AP    | APURE  | ARIP  | ASP   | ASW    | AUCT   | AWC    | AYUD   |
| BAFS   | BAM    | BANPU  | BAY    | BBIK  | BBL    | BCP   | BCPG  | BDMS   | BEM    | BEYOND | BGC    |
| BGRIM  | BIZ    | BKI    | BOL    | BPP   | BRR    | BTS   | BTW   | BWG    | CENTEL | CFRESH | CGH    |
| CHEWA  | CHO    | CIMBT  | CK     | CKP   | CM     | CNT   | COLOR | COM7   | COMAN  | COTTO  | CPALL  |
| CPF    | CPI    | CPN    | CRC    | CSS   | DDD    | DELTA | DEMCO | DOHOME | DRT    | DTAC   | DUSIT  |
| EA     | EASTW  | ECF    | ECL    | EE    | EGCO   | EPG   | ETC   | ETE    | FN     | FNS    | FPI    |
| FPT    | FSMART | FVC    | GC     | GEL   | GFPT   | GGC   | GLAND | GLOBAL | GPI    | GPSC   | GRAMMY |
| GULF   | GUNKUL | HANA   | HARN   | HENG  | HMPRO  | ICC   | ICHI  | III    | ILINK  | ILM    | IND    |
| INTUCH | IP     | IRC    | IRPC   | ITEL  | IVL    | JTS   | JWD   | K      | KBANK  | KCE    | KEX    |
| KGI    | KKP    | KSL    | KTB    | KTC   | LALIN  | LANNA | LHFG  | LIT    | LOXLEY | LPN    | LRH    |
| LST    | MACO   | MAJOR  | MAKRO  | MALEE | MBK    | MC    | MCOT  | METCO  | MFEC   | MINT   | MONO   |
| MOONG  | MSC    | MST    | MTC    | MVP   | NCL    | NEP   | NER   | NKI    | NOBLE  | NSI    | NVD    |
| NYT    | OISHI  | OR     | ORI    | OSP   | OTO    | PAP   | PCSGH | PDG    | PDJ    | PG     | PHOL   |
| PLANB  | PLANET | PLAT   | PORT   | PPS   | PR9    | PREB  | PRG   | PRM    | PSH    | PSL    | PTG    |
| PTT    | PTTEP  | PTTGC  | PYLON  | Q-CON | QH     | QTC   | RATCH | RBF    | RS     | S      | S&J    |
| SAAM   | SABINA | SAMART | SAMTEL | SAT   | SC     | SCB   | SCC   | SCCC   | SCG    | SCGP   | SCM    |
| SCN    | SDC    | SEAFCO | SEAOIL | SE-ED | SELIC  | SENA  | SENAJ | SGF    | SHR    | SICT   | SIRI   |
| SIS    | SITHAI | SMPK   | SNC    | SONIC | SORKON | SPALI | SPI   | SPRC   | SPVI   | SSC    | SSSC   |
| SST    | STA    | STEC   | STGT   | STI   | SUN    | SUSCO | SUTHA | SVI    | SYMC   | SYNTEC | TACC   |
| TASCO  | TCAP   | TEAMG  | TFMAMA | THANA | THANI  | THCOM | THG   | THIP   | THRE   | THREL  | TIPCO  |
| TISCO  | TK     | TKN    | TKS    | TKT   | TMILL  | TMT   | TNDT  | TNITY  | TOA    | TOP    | TPBI   |
| TQM    | TRC    | TRUE   | TSC    | TSR   | TSTE   | TSTH  | TTA   | TTB    | TTCL   | TTW    | TU     |
| TVDH   | TVI    | TVO    | TWPC   | U     | UAC    | UBIS  | UPOIC | UV     | VCOM   | VGI    | VIH    |
| WACOAL | WAVE   | WHA    | WHAUP  | WICE  | WINNER | XPG   | ZEN   |        |        |        |        |



|        |        |        |        |        |        |        |        |        |       |        |        |
|--------|--------|--------|--------|--------|--------|--------|--------|--------|-------|--------|--------|
| 2S     | 7UP    | ABICO  | ABM    | ACE    | ACG    | ADB    | ADD    | AEONTS | AGE   | AHC    | AIE    |
| AIT    | ALUCON | AMANAH | AMR    | APCO   | APCS   | AQUA   | ARIN   | ARROW  | AS    | ASAP   | ASEFA  |
| ASIA   | ASIAN  | ASIMAR | ASK    | ASN    | ATP30  | B      | BA     | BC     | BCH   | BE8    | BEC    |
| BH     | BIG    | BJC    | BJCHI  | BLA    | BR     | BRI    | BROOK  | BSM    | BYD   | CBG    | CEN    |
| CHARAN | CHAYO  | CHG    | CHOTI  | CHOW   | CI     | CIG    | CITY   | CIVIL  | CMC   | CPL    | CPW    |
| CRANE  | CRD    | CSC    | CSP    | CV     | CWT    | DCC    | DHOUSE | DITTO  | DMT   | DOD    | DPAIN  |
| DV8    | EASON  | EFORL  | ERW    | ESSO   | ESTAR  | FE     | FLOYD  | FORTH  | FSS   | FTE    | GBX    |
| GCAP   | GENCO  | GJS    | GTB    | GYT    | HEMP   | HPT    | HTC    | HUMAN  | HYDRO | ICN    | IFS    |
| IIG    | IMH    | INET   | INGRS  | INSET  | INSURE | IRCP   | IT     | ITD    | J     | JAS    | JCK    |
| JCKH   | JMT    | JR     | KBS    | KCAR   | KIAT   | KISS   | KK     | KOOL   | KTIS  | KUMWEL | KUN    |
| KWC    | KWM    | L&E    | LDC    | LEO    | LH     | LHK    | M      | MATCH  | MBAX  | MEGA   | META   |
| MFC    | MGT    | MICRO  | MILL   | MITSI  | MK     | MODERN | MTI    | NATION | NBC   | NCAP   | NCH    |
| NDR    | NETBAY | NEX    | NINE   | NNCL   | NOVA   | NPK    | NRF    | NTV    | NUSA  | NWR    | OCC    |
| OGC    | ONEE   | PACO   | PATO   | PB     | PICO   | PIMO   | PIN    | PJW    | PL    | PLE    | PM     |
| PMTA   | PPP    | PPPM   | PRAPAT | PRECHA | PRIME  | PRIN   | PRINC  | PROEN  | PROS  | PROUD  | PSG    |
| PSTC   | PT     | PTC    | QLT    | RCL    | RICHY  | RJH    | ROJNA  | RPC    | RT    | RWI    | S11    |
| SA     | SABUY  | SAK    | SALEE  | SAMCO  | SANKO  | SAPPE  | SAWAD  | SCAP   | SCI   | SCP    | SE     |
| SECURE | SFLEX  | SFP    | SFT    | SGP    | SIAM   | SINGER | SKE    | SKN    | SKR   | SKY    | SLP    |
| SMART  | SMD    | SMIT   | SMT    | SNNP   | SNP    | SO     | SPA    | SPC    | SPCG  | SR     | SRICHA |
| SSF    | SSP    | STANLY | STC    | STPI   | SUC    | SVOA   | SVT    | SWC    | SYNEX | TAE    | TAKUNI |
| TCC    | TCMC   | TFG    | TFI    | TFM    | TGH    | TIDLOR | TIGER  | TIPH   | TITLE | TM     | TMC    |
| TMD    | TMI    | TNL    | TNP    | TNR    | TOG    | TPA    | TPAC   | TPCS   | TPIPL | TPIPP  | TPLAS  |
| TPS    | TQR    | TRITN  | TRT    | TRU    | TRV    | TSE    | TVT    | TWP    | UBE   | UEC    | UKEM   |
| UMI    | UOBKH  | UP     | UPF    | UTP    | VIBHA  | VL     | VPO    | VRANDA | WGE   | WIK    | WIN    |
| WINMED | WORK   | WP     | XO     | YUASA  | ZIGA   |        |        |        |       |        |        |



|        |        |       |      |        |       |       |        |       |       |        |        |
|--------|--------|-------|------|--------|-------|-------|--------|-------|-------|--------|--------|
| A      | A5     | AI    | ALL  | ALPHAX | AMC   | APP   | AQ     | AU    | B52   | BEAUTY | BGT    |
| BLAND  | BM     | BROCK | BSBM | BTNC   | CAZ   | CCP   | CGD    | CMAN  | CMO   | CMR    | CPANEL |
| CPT    | CSR    | CTW   | D    | DCON   | EKH   | EMC   | EP     | EVER  | F&D   | FMT    | GIFT   |
| GLOCON | GLORY  | GREEN | GSC  | HL     | HTECH | IHL   | INOX   | JAK   | JMART | JSP    | JUBILE |
| KASET  | KCM    | KWI   | KYE  | LEE    | LPH   | MATI  | M-CHAI | MCS   | MDX   | MENA   | MJD    |
| MORE   | MPIC   | MUD   | NC   | NEWS   | NFC   | NSL   | NV     | PAF   | PEACE | PF     | PK     |
| PPM    | PRAKIT | PTECH | PTL  | RAM    | ROCK  | RP    | RPH    | RSP   | SIMAT | SISB   | SK     |
| SOLAR  | SPACK  | SPG   | SQ   | STARK  | STECH | SUPER | SVH    | TC    | TCCC  | TCJ    | TEAM   |
| THE    | THMUI  | TKC   | TNH  | TNPC   | TOPP  | TPCH  | TPOLY  | TRUBB | TTI   | TYCN   | UMS    |
| UNIQ   | UPA    | UREKA | VARO | W      | WFX   | WPH   | YGG    |       |       |        |        |

ข้อมูล Anti-Corruption Progress Indicator ของบริษัทจดทะเบียน

ได้รับการรับรอง

|        |        |        |        |        |        |        |       |        |        |        |        |
|--------|--------|--------|--------|--------|--------|--------|-------|--------|--------|--------|--------|
| 2S     | 7UP    | ADVANC | AF     | AI     | AIE    | AIRA   | AJ    | AKP    | AMA    | AMANAH | AMATA  |
| AMATAV | AP     | APCS   | AS     | ASIAN  | ASK    | ASP    | AWC   | AYUD   | B      | BAFS   | BAM    |
| BANPU  | BAY    | BBL    | BCH    | BCP    | BCPG   | BE8    | BEC   | BEYOND | BGC    | BGRIM  | BKI    |
| BLA    | BPP    | BROOK  | BRR    | BSBM   | BTS    | BWG    | CEN   | CENDEL | CFRESH | CGH    | CHEWA  |
| CHOTI  | CHOW   | CIG    | CIMBT  | CM     | CMC    | COM7   | COTTO | CPALL  | CPF    | CPI    | CPL    |
| CPN    | CRC    | CSC    | DCC    | DELTA  | DEMCO  | DIMET  | DRT   | DTAC   | DUSIT  | EA     | EASTW  |
| EGCO   | EP     | EPG    | ERW    | ESTAR  | ETE    | FE     | FNS   | FPI    | FPT    | FSMART | FSS    |
| FTE    | GBX    | GC     | GCAP   | GEL    | GFPT   | GGC    | GJS   | GPI    | GPSC   | GSTEEL | GULF   |
| GUNKUL | HANA   | HARN   | HEMP   | HENG   | HMPRO  | HTC    | ICC   | ICHI   | IFS    | III    | ILINK  |
| INET   | INSURE | INTUCH | IRC    | IRPC   | ITEL   | IVL    | JKN   | JR     | K      | KASET  | KBANK  |
| KBS    | KCAR   | KCE    | KGI    | KKP    | KSL    | KTB    | KTC   | KWI    | L&E    | LANNA  | LH     |
| LHFG   | LHK    | LPN    | LRH    | M      | MAJOR  | MAKRO  | MALEE | MATCH  | MBAX   | MBK    | MC     |
| MCOT   | META   | MFC    | MFEC   | MILL   | MINT   | MONO   | MOONG | MSC    | MST    | MTC    | MTI    |
| NBC    | NEP    | NINE   | NKI    | NOBLE  | NOK    | NSI    | NWR   | OCC    | OGC    | ORI    | PAP    |
| PATO   | PB     | PCSGH  | PDG    | PDJ    | PG     | PHOL   | PK    | PL     | PLANB  | PLANET | PLAT   |
| PM     | PPP    | PPPM   | PPS    | PR9    | PREB   | PRG    | PRINC | PRM    | PROS   | PSH    | PSL    |
| PSTC   | PT     | PTG    | PTT    | PTTEP  | PTTGC  | PYLON  | Q-CON | QH     | QLT    | QTC    | RATCH  |
| RML    | RWI    | S&J    | SAAM   | SABINA | SAPPE  | SAT    | SC    | SCB    | SCC    | SCCC   | SCG    |
| SCGP   | SCM    | SCN    | SEAOIL | SE-ED  | SELIC  | SENA   | SGP   | SINGER | SIRI   | SITHAI | SKR    |
| SMIT   | SMK    | SMPC   | SNC    | SNP    | SORKON | SPACK  | SPALI | SPC    | SPI    | SPRC   | SRICHA |
| SSF    | SSP    | SSSC   | SST    | STA    | STGT   | STOWER | SUSCO | SVI    | SYMC   | SYNTEC | TAE    |
| TAKUNI | TASCO  | TCAP   | TCCM   | TFG    | TFI    | TFMAMA | TGH   | THANI  | THCOM  | THIP   | THRE   |
| THREL  | TIDLOR | TIPCO  | TISCO  | TKS    | TKT    | TMILL  | TMT   | TNITY  | TNL    | TNP    | TNR    |
| TOG    | TOP    | TOPP   | TPA    | TPCS   | TPP    | TRU    | TRUE  | TSC    | TSTE   | TSTH   | TTA    |
| TTB    | TTCL   | TU     | TVDH   | TVI    | TVO    | TWPC   | U     | UBE    | UBIS   | UEC    | UKEM   |
| UOBKH  | UPF    | UV     | VGI    | VIH    | WACOAL | WHA    | WHAUP | WICE   | WIJK   | XO     | YUASA  |
| ZEN    | ZIGA   |        |        |        |        |        |       |        |        |        |        |

ประกาศเจตนา

|      |        |       |       |       |        |     |      |     |       |
|------|--------|-------|-------|-------|--------|-----|------|-----|-------|
| AH   | ALT    | APCO  | ASW   | B52   | CHG    | CI  | CPR  | CPW | DDD   |
| ECF  | EKH    | ETC   | EVER  | FLOYD | GLOBAL | ILM | INOX | J   | JMART |
| KEX  | KUMWEL | LDC   | MEGA  | NCAP  | NOVA   | NRF | NUSA | OR  | PIMO  |
| SAK  | SIS    | SSS   | STECH | SUPER | SVT    | TKN | TMD  | TMI | TQM   |
| VARO | VCOM   | VIBHA | W     | WIN   |        |     |      |     |       |

ไม่เปิดเผยหรือไม่มีนโยบาย

|        |        |        |        |        |        |        |        |       |       |
|--------|--------|--------|--------|--------|--------|--------|--------|-------|-------|
| 4CS    | 3K-BAT | A      | A5     | AAI    | AAV    | ABICO  | ABM    | ACAP  | ACC   |
| ADB    | ADD    | AEONTS | AFC    | AGE    | AHC    | AIT    | AJA    | AKR   | ALL   |
| ALUCON | AMARC  | AMARIN | AMC    | AMR    | ANAN   | AOT    | APEX   | APP   | APURE |
| ARIN   | ARIP   | ARROW  | ASAP   | ASEFA  | ASIA   | ASIMAR | ASN    | ATP30 | AU    |
| BBGI   | BBIK   | BC     | BCT    | BDMS   | BEAUTY | BEM    | BGT    | BH    | BIG   |
| BIZ    | BJC    | BJCHI  | BKD    | BLAND  | BLESS  | BLISS  | BM     | BOL   | BR    |
| BSM    | BTG    | BTNC   | BTW    | BUI    | BYD    | CAZ    | CBG    | CCET  | CCP   |
| CH     | CHARAN | CHAYO  | CHIC   | CHO    | CITY   | CIVIL  | CK     | CKP   | CMAN  |
| CNT    | COLOR  | COMAN  | CPANEL | CPH    | CPT    | CRANE  | CRD    | CSP   | CSR   |
| CV     | CWT    | D      | DCON   | DITTO  | DMT    | DOD    | DPAINT | DTCI  | DV8   |
| EE     | EFORL  | EMC    | ESSO   | F&D    | FANCY  | FMT    | FN     | FORTH | FTI   |
| GIFT   | GL     | GLAND  | GLOCON | GLORY  | GRAMMY | GRAND  | GREEN  | GSC   | GTB   |
| HL     | HPT    | HTECH  | HUMAN  | HYDRO  | ICN    | IFEC   | IHL    | IIG   | IMH   |
| INSET  | IP     | IRCP   | IT     | ITD    | ITNS   | JAK    | JAS    | JCK   | JCKH  |
| JSP    | JUBILE | JWD    | KAMART | KC     | KCC    | KCM    | KDH    | KIAT  | KISS  |
| KKC    | KLINIQ | KOOL   | KTIS   | KUN    | KWC    | KWM    | KYE    | LALIN | LEE   |
| LOXLEY | LPH    | LST    | MACO   | MANRIN | MATI   | MAX    | M-CHAI | MCS   | MDX   |
| MGT    | MICRO  | MIDA   | MITSIB | MJD    | MK     | ML     | MODERN | MORE  | MPIC  |
| NATION | NC     | NCH    | NCL    | NDR    | NER    | NETBAY | NEW    | NEWS  | NEX   |
| NPK    | NSL    | NTV    | NV     | NVD    | NYT    | OHTL   | OISHI  | ONEE  | OSP   |
| PACO   | PAF    | PCC    | PEACE  | PERM   | PF     | PICO   | PIN    | PJW   | PLUS  |
| POLY   | POMPUI | PORT   | POST   | PPM    | PRAKIT | PRAPAT | PRECHA | PRIME | PRIN  |
| PROUD  | PSG    | PTC    | PTECH  | PTL    | RAM    | RBF    | RCL    | RICHY | RJH   |
| ROJNA  | RP     | RPC    | RPH    | RSP    | RT     | S      | S11    | SA    | SABUY |
| SAM    | SAMART | SAMCO  | SAMTEL | SANKO  | SAUCE  | SAWAD  | SAWANG | SCAP  | SCI   |
| SE     | SEAFCO | SECURE | SENAJ  | SFLEX  | SFP    | SFT    | SGF    | SHANG | SHR   |
| SIMAT  | SISB   | SK     | SKE    | SKN    | SKY    | SLM    | SLP    | SMART | SMD   |
| SO     | SOLAR  | SONIC  | SPA    | SPCG   | SPG    | SPVI   | SQ     | SR    | SSC   |
| STC    | STEC   | STHAI  | STI    | STP    | STPI   | SUC    | SUN    | SUTHA | SVH   |
| SYNEX  | TACC   | TAPAC  | TC     | TCC    | TCCC   | TCJ    | TCOAT  | TEAM  | TEAMG |
| TFM    | TGE    | TGPRO  | TH     | THAI   | THANA  | THE    | THG    | THL   | THMUI |
| TITLE  | TK     | TKC    | TLI    | TM     | TMC    | TMW    | TNDT   | TNH   | TNPC  |
| TPBI   | TPCH   | TPIPL  | TPIPP  | TPLAS  | TPOLY  | TPS    | TQR    | TR    | TRC   |
| TRV    | TSE    | TSF    | TSR    | TTI    | TTT    | TTW    | TVT    | TWP   | TWZ   |
| UMI    | UMS    | UNIQ   | UP     | UPA    | UPOIC  | UREKA  | UTP    | UVAN  | VL    |
| VRANDA | WAVE   | WFX    | WGE    | WINMED | WINNER | WORK   | WORLD  | WP    | WPH   |
| YONG   |        |        |        |        |        |        |        |       |       |