

10 กุมภาพันธ์ 2566

### SET50 FUTURES:

การฟื้นตัวต่อเนื่องของดัชนี CCI เดือน ม.ค. และปัจจัยบวกเฉพาะตัวของ ADVANC / BANPU หนุน SET50 แต่ถูกจำกัด Upside จาก Flow แนะนำ Trading S50H23 ในกรอบ 982 - 995 จุดและ Long กรอบล่าง

### SET50 OPTION:

สำหรับวันนี้แนะนำรอ Long S50H23C975 ที่ 13 จุด (SET50=985) เป้าทำกำไร 23 จุด (SET50=998) และ Cut Loss 3 จุด คาด SET50 ปรับขึ้น

### SINGLE STOCK FUTURES:

แนะนำถือ Long CRCH23 ทุน 44.00 บาท ปัจจุบันกำไร 36.5% เป้าทำกำไร 46.00 บาท และ Lock กำไร 30% ที่ 45.00 บาท

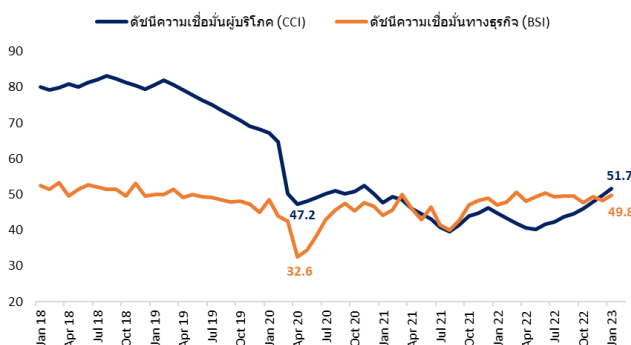
สถานะ Long BEMH23 ทุน 9.63 บาท ปิดตัดขาดทุน 15% สำหรับวันนี้ แนะนำ Long APH23 บริเวณ 11.50 บาท เป้าทำกำไร 12.10 บาท Cut Loss 0.20 บาท จากทุน

### GOLD FUTURES:

GF10 Futures : เปิด Long GF10G23 ที่ทุน 29760 บาท ปัจจุบันมีกำไร 20 บาท แนะนำถือ มีเป้าทำกำไร 30320 บาท (\$1900) และ Cut 100 บาท

Gold Online: Gold Online: วานนี้สถานะ Long GOH23 ทุนที่ \$1885 ถูกปิดที่ราคาทุน สำหรับวันนี้แนะนำ Trading \$1865-1895 และ Cut Loss \$3

### ดัชนีเชื่อมั่นผู้บริโภคเดือนม.ค.66 พุ่งสูงสุดในรอบ 26 เดือน



ที่มา : ASPS Research

ข้อมูลในเอกสารฉบับนี้ รวบรวมมาจากแหล่งข้อมูลที่น่าเชื่อถือ อย่างไรก็ตาม บริษัทหลักทรัพย์ เอเซีย พลัส จำกัด ไม่สามารถที่จะยืนยันหรือรับรองความถูกต้องของข้อมูลเหล่านี้ได้ ไม่ว่าประการใดๆ บทวิเคราะห์ในเอกสารนี้ จัดทำขึ้นโดยอ้างอิงหลักเกณฑ์ทางวิชาการเกี่ยวกับหลักการวิเคราะห์ และมีได้เป็นการชี้แนะ หรือเสนอแนะให้ซื้อหรือขายหลักทรัพย์ใดๆ การตัดสินใจซื้อหรือขายหลักทรัพย์ใดๆ ของผู้อ่าน ไม่ว่าจะเกิดจากการอ่านบทความในเอกสารนี้หรือไม่ก็ตาม ล้วนเป็นผลจากการใช้วิจารณญาณของผู้อ่าน โดยไม่มีส่วนเกี่ยวข้องกับหรือพันธะผูกพันใดๆ กับ บริษัทหลักทรัพย์ เอเซีย พลัส จำกัด ไม่ว่ากรณีใด

SET50 Index Futures / Option	P.3
Single Stock Futures	P.6
Gold Futures	P.8

\* ภายใต้สภาวะที่ตลาดเผชิญกับความผันผวนสูง ทำให้การปรับกลยุทธ์ใน Derivative Talk ต้องดำเนินการได้อย่างรวดเร็วขึ้น ฝ่ายวิจัย จึงเพิ่มช่องทางติดตามคำแนะนำกลยุทธ์การซื้อขายระหว่างวันทำการผ่าน 2 ช่องทาง เพื่อให้นักลงทุนสามารถปรับเปลี่ยนกลยุทธ์ ได้มีประสิทธิภาพมากยิ่งขึ้น คือ

\* แอปพลิเคชัน “ASP Smart”

\* Telegram “Asia plus group”

Follow now

Asia Plus Group

### RESEARCH DIVISION

บริษัทหลักทรัพย์ เอเซีย พลัส

เกิดศักดิ์ ทวีธีระสรวน  
นักวิเคราะห์ปัจจัยพื้นฐานด้านตลาดทุน และทางเทคนิค  
เลขทะเบียนนักวิเคราะห์: 004132

ประสิทธิ์ รัตนกิจกมล, CISA, CFA  
นักวิเคราะห์ปัจจัยพื้นฐานด้านตลาดทุน และด้านเทคนิค  
เลขทะเบียนนักวิเคราะห์: 025917

นวลพรรณ น้อยรัชชกุล  
นักวิเคราะห์ปัจจัยพื้นฐานด้านตลาดทุน และด้านเทคนิค  
เลขทะเบียนนักวิเคราะห์: 019994

ชาญชัย พันพานานกิจ  
นักวิเคราะห์ปัจจัยพื้นฐานด้านตลาดทุน และทางเทคนิค  
เลขทะเบียนนักวิเคราะห์: 064045

ธนัฐธ เกิดนตส  
ผู้ช่วยนักวิเคราะห์



### สถานะของนักลงทุน

#### All Futures Long(Short) Position : Contract

#### Accumulated Long(Short)

	Long	Short	Net	2 Days	1 Weeks	1 Months
Institution	179,965	142,347	37,618	74,835	-874	-135,110
Foreign	133,740	131,733	2,007	-7,012	-39,836	-106,646
Retail	252,121	291,746	-39,625	-67,823	40,710	241,756

#### SET50 Futures Long(Short) Position : Contract

#### Accumulated Long(Short)

	Long	Short	Net	2 Days	1 Weeks	1 Months
Institution	35,133	34,487	646	2,692	-1,023	4,929
Foreign	67,932	90,955	-23,023	-63,724	-71,709	-135,890
Retail	110,333	87,956	22,377	61,032	72,732	130,961

#### Single Stock Futures Long(Short) Position : Contract

#### Accumulated Long(Short)

	Long	Short	Net	2 Days	1 Weeks	1 Months
Institution	130,744	87,868	42,876	78,732	-32,704	-115,831
Foreign	37,278	10,760	26,518	57,535	65,177	44,384
Retail	88,034	157,428	-69,394	-136,267	-32,473	71,447

#### Metal Futures Long(Short) Position : Contract

#### Accumulated Long(Short)

	Long	Short	Net	2 Days	1 Weeks	1 Months
Institution	2,062	2,399	-337	1,787	-455	-2,922
Foreign	27,864	29,679	-1,815	-1,213	-33,497	-16,566
Retail	20,587	18,435	2,152	-574	33,952	19,488

#### Call Option Long(Short) Position : Contract

#### Accumulated Long(Short)

	Long	Short	Net	2 Days	1 Weeks	1 Months
Institution	594	641	-47	298	206	-762
Foreign	204	243	-39	-333	-197	1,344
Retail	6,761	6,675	86	35	-9	-582

#### Put Option Long(Short) Position : Contract

#### Accumulated Long(Short)

	Long	Short	Net	2 Days	1 Weeks	1 Months
Institution	724	112	612	1,108	956	861
Foreign	301	76	225	532	653	1,304
Retail	3,027	3,864	-837	-1,640	-1,609	-2,165



### SET50 OVERVIEW

สภาพแวดล้อมไม่ได้มีปัจจัยลบใหม่เข้ามารบกวน โดยประเด็นต่างประเทศยังอยู่ที่การติดตามเงินเฟ้อสหรัฐฯในวันที่ 14 ก.พ. ซึ่งล่าสุดตลาดคาดขยายตัว 6.2%yoy ชะลอลงจากเดือนก่อนที่ 6.5%yoy ส่วนปัจจัยในประเทศเวลานี้ ม.หอการค้าไทยรายงานดัชนีความเชื่อมั่นผู้บริโภค (CCI) เดือน ม.ค. 66 ขึ้นทำจุดสูงสุดในรอบ 26 เดือนที่ 51.7 จุด จากการเปิดประเทศของจีนและมาตรการกระตุ้นเศรษฐกิจของภาครัฐฯเป็นสัญญาณขึ้นนำการฟื้นตัวของภาคบริโภคในประเทศ นอกจากนี้ยังได้ปัจจัยบวกเฉพาะตัวจากการรายงานงบ 4Q65 ของ ADVANC รายงานกำไรสุทธิ 7.4 พันล้านบาท ใกล้เคียงฝ่ายวิจัยฯคาด (แต่ดีกว่าตลาดคาด) และการถูกเข้าค่านวณในดัชนี MSCI Global Standard ของ BANPU ซึ่งถือว่าเป็น Positive Surprise ต่อตลาด แต่อย่างไรก็ตาม Fund Flow ที่ยังไหลออกจะเป็นปัจจัยที่จำกัด Upside ในการปรับขึ้น จึงคาดกรอบการเคลื่อนไหวของ SET50 Index ในวันที่ 985 – 998 จุด

### SET50 INDEX FUTURES

**Direction Trading** : การฟื้นตัวต่อเนื่องของดัชนี CCI เดือน ม.ค. และปัจจัยบวกเฉพาะตัวของ ADVANC / BANPUหนุน SET50 แต่ถูกจำกัด Upside จาก Flow แนะนำ Trading S50H23 ในกรอบ 982 – 995 จุดและ Long กรอบล่าง

**Spread Trading**: คาดการณ์ Spread ระหว่าง S50M23 ลบด้วย S50H23 ณ วันที่ 30 มี.ค. 2565 จะเท่ากับ -1.64 จุด ปัจจุบันอยู่ที่ -1.40 ยังไม่กว้างมากพอให้เปิดสถานะใดๆ

**SET50 Option**: สำหรับวันนี้แนะนำรอ Long S50H23C975 ที่ 13 จุด (SET50=985) เป้าทำกำไร 23 จุด (SET50=998) และ Cut Loss 3 จุด คาด SET50 ปรับขึ้น

### S50H23 (30 MIN CHART)



ที่มา: สายงานวิจัย บล. เอเชีย พลัส

	แนวรับ	แนวต้าน
SET50	985	998
S50H23	982	995

\* ภายใต้สภาวะที่ตลาดเผชิญกับความผันผวนสูง ฝ่ายวิจัยจึงเพิ่มช่องทางติดตามคำแนะนำกลยุทธ์การซื้อขายระหว่างวันผ่าน 2 ช่องทาง คือ

- \* แอปพลิเคชัน “ASP Smart”
- \* Telegram “Asia plus group”

Follow now

### TECHNICAL COMMENT

S50H23 แกว่ง Sideway Down ตามกรอบ 982-995 จุด



SET50 Index	Last	1Yr Hist. Volatility	2Week Hist. Volatility
	991.51	10.88	9.44936

### Call Option

	Premium	Chg	Break Even	Intrinsic Value	Time Value	All-in-Premium	Theory Price	Volume	Open Interest	Implied Volatility	Delta	Effective Gearing	Time Decay
S50H23C1075	0.40	0.10	> 1075.4	0.00	0.40	8.46%	0.03	295	7692	11.80	0.03	62.01	8.5%
S50H23C1050	1.00	-0.20	> 1051	0.00	1.00	6.00%	0.27	2681	18192	10.77	0.06	59.56	6.0%
S50H23C1025	2.70	-0.20	> 1027.7	0.00	2.70	3.65%	1.67	2741	10615	9.80	0.15	54.64	3.6%
S50H23C1000	7.60	-0.80	> 1007.6	0.00	7.60	1.62%	6.82	1040	8018	9.05	0.35	45.54	1.6%
S50H23C975	19.70	-1.00	> 994.7	16.51	3.19	0.32%	18.98	223	2361	9.02	0.64	32.45	0.3%

### Put Option

	Premium	Chg	Break Even	Intrinsic Value	Time Value	All-in-Premium	Theory Price	Volume	Open Interest	Implied Volatility	Delta	Effective Gearing	Time Decay
S50H23P1075	89.50	3.60	< 985.5	83.49	6.01	-0.61%	87.92	19	81	15.24	-0.93	-10.27	-0.6%
S50H23P1050	64.50	1.90	< 985.5	58.49	6.01	-0.61%	63.21	1	405	11.84	-0.91	-14.05	-0.6%
S50H23P1025	41.00	0.80	< 984	33.49	7.51	-0.76%	39.66	42	1407	10.11	-0.84	-20.24	-0.8%
S50H23P1000	20.50	0.50	< 979.5	8.49	12.01	-1.21%	19.86	528	4891	8.91	-0.65	-31.27	-1.2%
S50H23P975	7.60	-0.20	< 967.4	0.00	7.60	-2.43%	7.07	1532	10382	8.84	-0.35	-45.13	-2.4%

ที่มา: สายงานวิจัย บล. เอเชีย พลัส

### ภาพรวมการซื้อขาย SET50 INDEX

UNDERLYING	Close	Chg	%Chg	ผลการซื้อขาย
SET50	991.51	-0.81	-0.08%	9/2/23

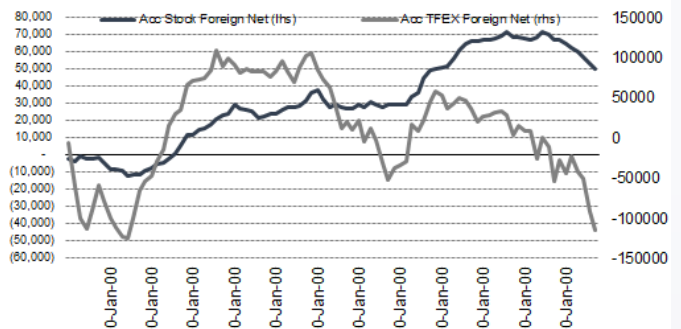
Symbol	Settle	Chg	%Chg	Vol.	OI	OI Chg
S50F23	1002.44	0.0	0.0%	35	106	0
S50G23	991.30	-0.4	0.0%	24	114	-1
S50H23	987.00	-1.3	-0.1%	183,930	582,716	3,776
S50M23	985.70	-1.2	-0.1%	21,901	53,863	2,156
S50U23	982.10	-1.3	-0.1%	3,401	23,636	521
S50Z23	982.30	-0.9	-0.1%	4,131	12,628	493

SET50 Futures	Long(Short) : สิ้นสุด			สะสม Long(Short)		
	Long	Short	Net	2 วัน	2 สัปดาห์	1 เดือน
สถาบัน	35,133	34,487	646	2,632	3,572	4,329
ต่างชาติ	67,932	90,955	-23,023	-63,724	-88,846	-135,890
รวมย่อย	110,333	87,956	22,377	61,032	85,274	130,961

ที่มา: สายงานวิจัย บล. เอเชีย พลัส

### ความสัมพันธ์สถานะของนักลงทุนต่างประเทศ ในตราสารทุน และ SET50 FUTURES



ที่มา: สายงานวิจัย บล. เอเชีย พลัส

### คาดการณ์ SPREAD ณ สิ้นเดือนจาก ASPS MODEL

	เป้าหมาย Spread ซีรียโกล - ซีรียโกล					
	S50F23	S50G23	S50H23	S50J23	S50K23	S50M23
	ณ 30 ม.ค.66	ณ 27 ก.พ.66	ณ 30 มี.ค.66	ณ 27 เม.ย.66	ณ 30 พ.ค.66	ณ 29 มิ.ย.66
S50F23						
S50G23	-3.33					
S50H23	-5.93	-2.60				
S50J23	-9.70	-6.37	-3.37			
S50K23	-9.81	-6.47	-3.06	0.31		
S50M23	-8.80	-5.45	-1.64	1.73	1.42	

\*สมมติฐานอัตราดอกเบี้ยนโยบายระหว่าง เม.ย. - มิ.ย. 66 เท่ากับ 1.75%

ที่มา: สายงานวิจัย บล. เอเชีย พลัส

### SET50 ที่ระดับค่า PER ต่างๆ

SET 50 Sensitivity	ม.ค. 66E	มี.ค. 66E	เม.ย. 66E	พ.ค. 66E	มิ.ย. 66E	ก.ย. 66E	ธ.ค. 66E
PER 15.5	888	902	908	915	922	942	963
PER 16	917	931	938	945	952	973	994
PER 16.5	945	960	967	974	981	1,003	1,025
PER 17	974	989	996	1,004	1,011	1,033	1,056
PER 17.5	1,003	1,018	1,026	1,033	1,041	1,064	1,087
PER 18	1,031	1,047	1,055	1,063	1,071	1,094	1,118
PER 18.5	1,060	1,076	1,084	1,092	1,100	1,125	1,149
PER 19	1,088	1,105	1,113	1,122	1,130	1,155	1,180

ที่มา: สายงานวิจัย บล. เอเชีย พลัส





### SINGLE STOCK FUTURES

#### Long CRCH23

คาดการณ์ในงวด 4Q65 น่าจะยังโตขึ้นได้ QoQ เพราะคาดว่าจะได้ผลบวกจากฤดูกาล เนื่องจากช่วงปลายปีมักจะมีการจับจ่ายสินค้าอุปโภคบริโภคสูงกว่าไตรมาสอื่นๆ บวกกับบริษัทที่มีแผนการขยายสาขาเพิ่มในช่วง 4Q65 ทั้งในไทยและเวียดนาม ราคาเป้าหมายปี 2566 ที่ 48.00 บาท (PER 35.7 เท่า อิง payout ratio 40% และ ROE ที่ 19.6%)

ราคาหุ้นอยู่ในแนวโน้มขาขึ้น แกว่งในกรอบ Uptrend Channel ล่าสุดทำฐานได้แกร่งเหนือเส้น EMA 75 วัน พร้อมสัญญาณ Reversal จากแท่งเทียน Bullish Breakout

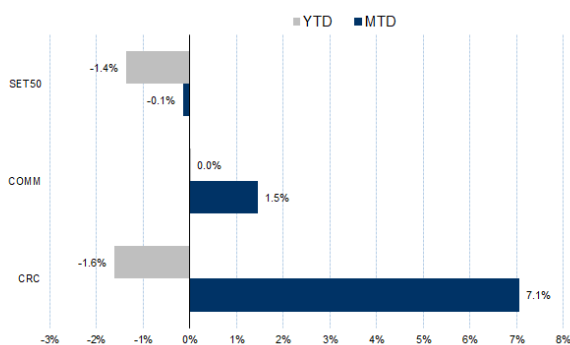
#### กลยุทธ์การลงทุน

แนะนำถือ Long CRCH23 ทุน 44.00 บาท ปัจจุบันกำไร 36.5% เป้าทำกำไร 46.00 บาท และ Lock กำไร 30% ที่ 45.00 บาท

Future							Underlying	
Future	Settle Price	Basis	Vol	OI	OI Change	Leverage	Upside	PER 66F
CRCH23	45.29	-0.21	740	2572	-727	-	5.49%	33.74

ที่มา: สายงานวิจัย บล. เอเชีย พลัส

#### HISTORICAL PRICE



ที่มา: สายงานวิจัย บล. เอเชีย พลัส

#### TECHNICAL CHART



ที่มา: สายงานวิจัย บล. เอเชีย พลัส

#### Long APH23



แนวโน้ม 4Q65 กำไรยังเติบโต YoY ชับเคลื่อนจาก Backlog แนวราวลีน 3Q65 รอรับรู้ รายได้ 4Q65 อีก 9.1 พันล้านบาท และบางส่วนจากการขายโอนฯ แนวราบใหม่ที่มีกำหนด เปิดขาย 17 โครงการ มูลค่า 2.36 หมื่นล้านบาท Fair Value ปี 66 เท่ากับ 15.50 บาท ราคาหุ้นอยู่ในแนวโน้มขาขึ้น แนวโน้มกรอบ Uptrend Channel ปัจจุบันอยู่ในจังหวะพัก ตัว โดยหากย่อมาโซนกรอบล่างที่ 11.50 บาท เป็นจังหวะสะสม เป้าหมายที่ 12.10 บาท

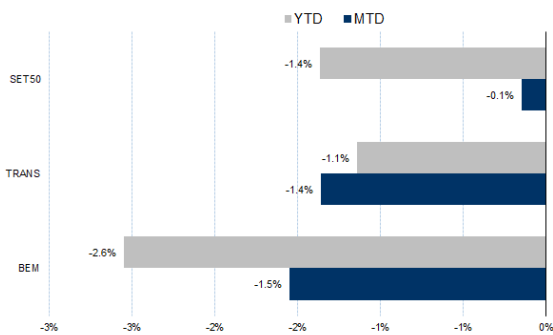
### กลยุทธ์การลงทุน

แนะนำ Long APH23 บริเวณ 11.50 บาท เป้าทำกำไร 12.10 บาท Cut Loss 0.20 บาท จากทุน

Future							Underlying	
Future	Settle Price	Basis	Vol	OI	OI Change	Leverage	Upside	PER 66F
APH23	11.80	0.00	3	4262	0	13.64	35.97%	5.88

ที่มา: สายงานวิจัย บล. เอเชีย พลัส

### HISTORICAL PRICE



ที่มา: สายงานวิจัย บล. เอเชีย พลัส

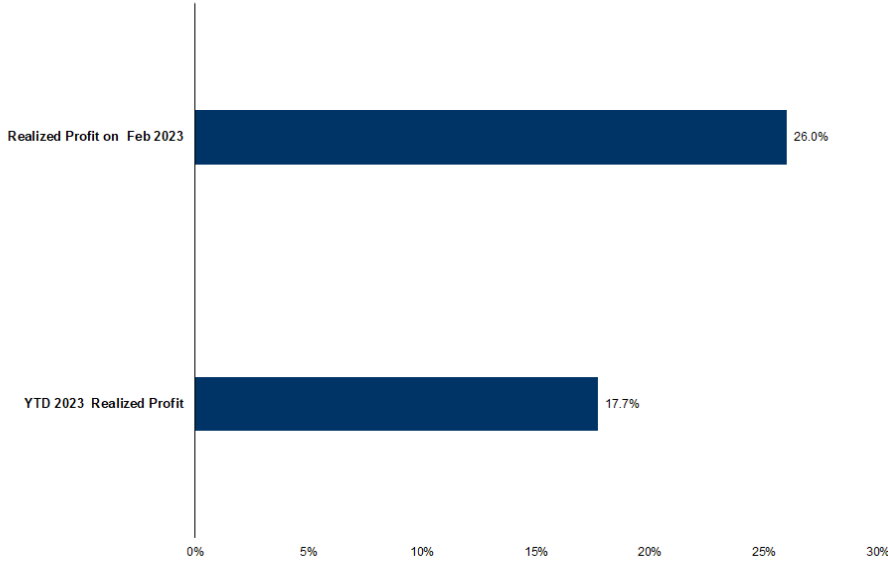
### TECHNICAL CHART



ที่มา: สายงานวิจัย บล. เอเชีย พลัส



### TRACKING PERFORMANCE



หมายเหตุ การคำนวณผลตอบแทนจะใช้ราคาเปิดในวันแนะนำเป็นต้นทุน เทียบกับราคาปิดล่าสุด เป็นผลตอบแทนสะสมจนกว่าจะถึงวันที่ฝ่ายวิจัยแนะนำให้ปิดสถานะทำกำไร/ตัดขาดทุน

ที่มา: สายงานวิจัย บล. เอเชีย พลัส

### TOP 20 MOST ACTIVE VOLUME

Future	Settle Price	Basis	Vol	OI	OI Change	Leverage	Resistance	Support	
1 WHAH23	3.97	3.92	11,749	36,452	-	8,640	9.28	4.03	3.84
2 SIRIH23	1.8	1.85	8,123	118,094	-	655	15.44	1.92	1.72
3 KCEH23	48.45	48.5	7,067	4,948	-	4,492	8.55	50.56	45.73
4 SUPERH23	0.63	0.62	7,050	38,339	-	2,050	4.28	0.63	0.62
5 BECH23	9.98	9.75	6,356	6,710	-	5,906	13.57	10.15	10.02
6 IRPCH23	3.15	3.16	3,333	21,585	-	519	8.54	3.16	3.08
7 TTBH23	1.4	1.4	3,001	51,319	-	891		1.40	1.40
8 SAWADH23	55.45	55	2,855	4,722	-	2,213	6.65	57.59	54.21
9 BEMH23	9.59	9.55	2,570	16,928	-	519	13.30	9.59	9.44
10 BDMH23	28.88	29	2,543	6,750	-	2,006	17.05	29.13	28.88
11 PLANBH23	8.77	9.1	2,542	28,239	-	2,520	7.02	9.11	8.77
12 MTCH23	36.6	36.5	2,447	7,982	-	1,796	5.77	36.60	36.25
13 JASH23	2.29	2.28	2,187	213,581	-	1,176	4.61	2.30	2.27
14 VGIH23	4.79	4.88	2,115	14,027	-	14	3.30	4.83	4.55
15 TRUEH23	4.84	4.94	2,075	56,114	-	1,501	12.42	4.91	4.80
16 STPIH23	5.05	5	2,010	31,579	-	991	6.44	5.05	4.78
17 BTSH23	8.29	8.25	1,791	26,918	-	1,216	7.88	8.30	8.27
18 CBGH23	99.8	100.5	1,789	5,701	-	1,459	6.56	100.29	98.51
19 GUNKULH23	5	4.94	1,773	177,190	-	1,721	19.36	5.04	4.99
20 GULFH23	53.39	53.25	1,742	17,325	-	106	2.72	53.70	53.53

ที่มา: สายงานวิจัย บล. เอเชีย พลัส



### GOLD FUTURES

ราคาทองคำตลาดสหรัฐเมื่อคืน ปรับลดลง 13.9 เหรียญฯ หรือ 0.74% ปิดที่ 1,861 เหรียญฯ จากแรงเทขายหลังราคาดีดตัวขึ้นมาติดต่อกัน 3 วันทำการ รวมถึงมีแรงกดดันจากการพุ่งขึ้นของอัตราผลตอบแทนพันธบัตรสหรัฐอายุ 10 ปี อย่างไรก็ตามการปรับลงของราคาทองคำถูกจำกัดด้วยการอ่อนค่าของค่าเงินดอลลาร์สหรัฐ หลังสหรัฐเปิดเผยจำนวนผู้ขอรับสวัสดิการว่างงานเพิ่มมากกว่าคาด ทำให้ Dollar Index ปรับลง 0.3% ปิดที่ 103.2 จุด สำหรับวันนี้ ต้องติดตามดัชนีความเชื่อมั่นผู้บริโภคสหรัฐ รวมถึงดัชนี CPI ของจีน ฯลฯ ขณะที่สัปดาห์หน้า ให้นำหนักไปที่ตัวเลขเงินเฟ้อสหรัฐ และถ้อยแถลงของเจ้าหน้าที่เฟดเพื่อหาสัญญาณบ่งชี้ทิศทางดอกเบี้ยของเฟดในระยะถัดไป

### กลยุทธ์การลงทุน

ราคาทองคำ GF10G23 เมื่อคืน ลดลง 120 บาท ปิดที่ 29,780 บาท (1,866 เหรียญฯ) สูงกว่าราคาทองคำตลาด spot ล่าสุดที่เคลื่อนไหวบริเวณ 1,862 เหรียญฯ คาดราคา GF10G23 วันนี้จะอยู่ในกรอบ 29,600-29,900 บาท จากการร่วงลงของราคาทองคำต่ำกว่า 1,870 เหรียญฯ ทำให้วานนี้นักลงทุนสามารถเปิด Long GF10G23 ทุนเฉลี่ย 29,760 บาท ปัจจุบันมีกำไร 20 บาท แนะนำถือ โดยมีเป้าหมายกำไร 1,900 เหรียญฯ เทียบเท่า 30,320 บาท และกำหนดจุด Cut Loss 100 บาทจากทุน เพื่อป้องกันความเสี่ยง หากราคาทองคำเคลื่อนไหวผิดจากคาด

### GOLD SPOT



ที่มา: สายงานวิจัย บล.เอเชีย พลัส

#### Gold Online Futures

	Last	Chg	%Chg	Vol	OI	OI Chg
GOM23	1,877	-19	-1.01	23,337	24,289	-333
GOM23	1,904	-19	-1.01	6,860	3,316	-201

#### Mini Gold Futures

	Last	Chg	%Chg	Vol	OI	OI Chg
GF10G23	29,780	-160	-0.53	3,590	8,318	67
GF10J23	29,850	-160	-0.53	842	3,344	28
GF10M23	29,890	-160	-0.53	656	1,521	-3

ที่มา: สายงานวิจัย บล.เอเชีย พลัส

หมายเหตุ : ราคาปิดของ Gold Futures (Night Session) Settle ณ เวลา 22.00 น. และปริมาณการซื้อขายเกิดขึ้นในช่วงเวลา 19.30-22.30 น.





### GOLD ONLINE FUTURES (GOH23)

ทิศทางราคาทองคำ สัญญาณลบทางเทคนิค หลังจากที่เกิดแท่งเทียน Bearish Engulfing ปิดหลุดเส้น EMA 10 วัน สะท้อนแรงขายเข้ากดตัน พร้อมกับ MACD ตัด Signal Line ลง สะท้อนโมเมนตัมเชิงลบ คาดกรอบการเคลื่อนไหวในระยะนี้ที่ \$1865-\$1895

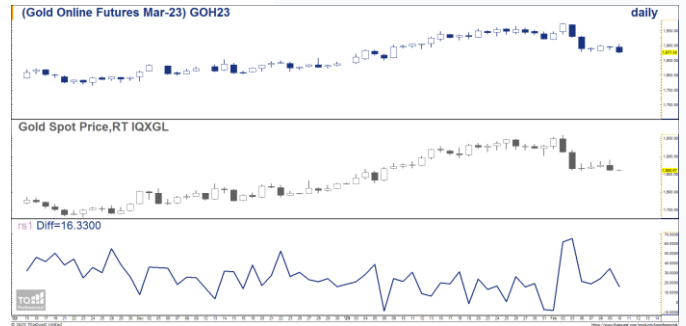
**คำแนะนำ:** วานนี้สถานะ Long GOH23 ที่ \$1885 ถูกปิดที่ราคาทุน สำหรับวันนี้ แนะนำ Trading \$1865-1895 และ Cut Loss \$3 จากทุน

#### GOH23



ที่มา: สายงานวิจัย บล. เอเชีย พลัส

#### BASIS ระหว่าง GOH23-GOLD SPOT



ที่มา: สายงานวิจัย บล. เอเชีย พลัส

#### การแปลงราคาทองคำให้เป็นบาท

	FX ( บาท/ USD )				
	33.00	33.25	33.50	33.75	34.00
1,750	27,450	27,658	27,866	28,074	28,282
1,780	27,921	28,132	28,344	28,555	28,767
1,810	28,391	28,606	28,822	29,037	29,252
1,840	28,862	29,081	29,299	29,518	29,737
1,870	29,333	29,555	29,777	29,999	30,221
1,900	29,803	30,029	30,255	30,480	30,706
1,930	30,274	30,503	30,732	30,962	31,191
1,960	30,744	30,977	31,210	31,443	31,676
1,990	31,215	31,451	31,688	31,924	32,161

ที่มา: สายงานวิจัย บล. เอเชีย พลัส

#### คำนวณกำไรขาดทุนของ MINI GOLD FUTURES

มีสกุลทอยรายย่อย				
(ค่าธรรมเนียม 98.10 บาท/สัญญา/ข้าง)				
ราคาปิด	กำไร	ค่าธรรมเนียม+	กำไร	
future	เปลี่ยนแปลง	(ขาดทุน)	VAT (บาท)	(ขาดทุน)สุทธิ
30,100.00	250.0	2,500	(210)	2,290
30,050.00	200.0	2,000	(210)	1,790
30,000.00	150.0	1,500	(210)	1,290
29,950.00	100.0	1,000	(210)	790
29,900.00	50.0	500	(210)	290
<b>29,850.00</b>	<b>0.0</b>	<b>-</b>	<b>(210)</b>	<b>(210)</b>
29,800.00	-50.0	(500)	(210)	(710)
29,750.00	-100.0	(1,000)	(210)	(1,210)
29,700.00	-150.0	(1,500)	(210)	(1,710)
29,650.00	-200.0	(2,000)	(210)	(2,210)
29,600.00	-250.0	(2,500)	(210)	(2,710)

ที่มา: สายงานวิจัย บล. เอเชีย พลัส