

10 กุมภาพันธ์ 2566

**รายงานดัชนีตลาดหุ้น**

	ปิด	เปลี่ยนแปลง	%
SET index	1669.17	-1.17	-0.07
SET50	991.51	-0.81	-0.08
SET P/E		18.31	
SET P/BV		1.65	
SET Div. Yield		2.51%	
DOW	33699.88	-249.13	-0.73
NASDAQ	11789.58	-120.94	-1.02

**ดัชนีชี้วัดเศรษฐกิจ/ตลาดหุ้น**

	ปิด	%
เงินบาท/ดอลลาร์สหรัฐ	33.53	+0.12
ดอกเบี้ยพันธบัตรสหรัฐ 10 ปี	3.675	+8.7bps
ราคาน้ำมันเบรนท์ (US\$)	84.02	-1.22
ราคาน้ำมัน US WTI (US\$)	77.62	-1.05
ราคาน้ำมันดิบดูไบ (US\$)	81.89	+0.32
ดัชนีค่าระวางเรือ - BDI	592	-1.82
ราคาทองคำสปอต (US\$)	1,861	-0.74

**มูลค่าการซื้อขาย 63,487 ล้านบาท**

	ซื้อ	ขาย	สุทธิ
สถาบันในประเทศ	4,497	3,936	561
ต่างประเทศ	31,897	35,283	-3,385
รายบุคคล	22,217	19,529	2,688
บัญชีบริษัทหลักทรัพย์	4,875	4,740	136

**มูลค่าการซื้อขายสูงสุด รายอุตสาหกรรม**

	ล้านบาท	%	% of total
Energy	11,605	-0.7	18.3
Etron	5,861	-1.0	9.2
Ict	5,544	1.1	8.7
Bank	4,709	0.4	7.4
Comm	4,549	0.6	7.2

**มูลค่าการซื้อขายสูงสุด รายหลักทรัพย์**

	ปิด (บาท)	%	ล้านบาท
KCE	48.50	-4.0	3,040
ADVANC	199.50	2.1	2,314
PTTEP	163	-1.2	2,219
NTSC	37	41.0	1,718
DELTA	922	-0.9	1,639

**ทิศทางตลาดหุ้นวันนี้**

( ภัทศ์ไชยศุภรากุล เลขทะเบียนฯ: 19838 )

**แก่วงตัวรอบแคบๆ ต่อไป**

**ฝ่ายวิจัย KGI ประเมิน SET Index วันศุกร์ เทรตไซด์เวย์ต่อ...** หลังจากเมื่อวานนี้ ตลาดหุ้นไทยเผชิญแรงขายระหว่างวันก่อนมีแรงซื้อในช่วงบ่าย ส่งผลให้ดัชนีฯ ปิดลบเล็กน้อย (ภาพรวมตลาดเมื่อวานเป็นไปตามคาด)... ขณะที่ในวันนี้ ปัจจัยโดยรวมเป็นลบเล็กน้อย กล่าวคือ i) ตลาดหุ้นสหรัฐฯ ปรับฐานลง แต่สาเหตุค่อนข้างเฉพาะตัว โดยหุ้นกลุ่มเทคโนโลยีปรับลงค่อนข้างแรง หลังจากนักลงทุนผิดหวังกับการแสดงประสิทธิภาพของแชทบอท Bard A.I. ซึ่งตอบคำถามผิดในการฟรีเซนต์เมื่อวานนี้ ซึ่งประเด็นดังกล่าวไม่น่าจะส่งผลต่อตลาดหุ้นเอเชียและตลาดหุ้นไทย ii) ตัวเลขผู้ขอรับสวัสดิการว่างงานรายสัปดาห์ของสหรัฐฯ อยู่ที่ 1.96 แสนคน ใกล้เคียงกับที่ consensus คาดไว้ที่ 1.90 แสนคน... อย่างไรก็ตาม บอนด์ยีลด์สหรัฐฯ ที่แข็งแกร่งเมื่อคืนนี้ + ค่าเงินบาทที่ยังทรงตัวในเชิงอ่อนค่า น่าจะยังคงดันพันด์โฟลว์ในตลาดหุ้นไทยในระยะสั้น... สำหรับสัปดาห์หน้า (13-17 ก.พ.) ปัจจัยที่มีความสำคัญต่อตลาดหุ้น ได้แก่ เงินเพื่อสหรัฐฯ เดือน ม.ค. 66 ซึ่ง consensus ประเมินไว้ที่ +0.5% MoM, +5.8% YoY รวมทั้งการรายงานผลประกอบการไตรมาส 4/2565 และการคาดการณ์ GDP ไตรมาส 4/2565 ของไทยซึ่งน่าจะมีการทำ preview ออกมาก่อนในสัปดาห์หน้า ทั้งนี้สภาพัฒน์ฯ มีกำหนดรายงาน GDP ในวันที่ 20 ก.พ.

**หุ้นเด่นวันนี้ ตามปัจจัยพื้นฐาน**

( สุทธิ ภิรธรรมรัตน์ เลขทะเบียนฯ: 28668 )

**เก็งกำไร ADVANC\*, CH, GULF\***

- **ADVANC\* (เป้า Consensus 238.7 บาท)** 1) ประเมินแนวรับ 198.5 บาท / แนวต้าน 204 - 206 บาท กรณี Break ผ่านกรอบแนวต้านนี้ได้ ประเมินมีโอกาสทดสอบแนวต้าน +/- 215 บาท (Stop loss 195 บาท) 2) รายงานผลการดำเนินงาน 4Q65 ดีกว่า Consensus คาด และมีโอกาสที่ Consensus จะปรับประมาณการในปี 2566 ขึ้น จากปัจจุบันที่คาดไว้ที่ 2.8 หมื่นล้านบาท (โต +9.5% YoY) จากแนวโน้มเศรษฐกิจที่ฟื้นตัว และคาดการณ์แข่งขันในอุตสาหกรรมฯ ลดลง 3) Sentiment บวกจากการเตรียมจัดตั้ง กองทุนโครงสร้างพื้นฐาน (ข่าวจาก Bloomberg) 4) ประกาศปันผลส่วนที่เหลือของปี 2565 อีก 4.24 บาท / หุ้น (Yield 2.1%)
- **CH (เป้า Consensus 5.5 บาท)** 1) ประเมินแนวรับ 4.5 บาท / แนวต้าน 4.7 - 4.84 บาท กรณี Break ผ่านกรอบแนวต้านนี้ได้ ประเมินมีโอกาสทดสอบแนวต้าน +/- 5 บาท (Stop loss 4.4 บาท ) 2) ประเมินแนวโน้มผลการดำเนินงานรับ Sentiment บวกจาก i) การเปิดประเทศหนุนยอดขายสินค้าของฝาก (ผลไม่อบแห้งจากไทย) ii) ต้นทุนถ่านหินที่เป็นเชื้อเพลิงหลักปรับลดลงต่อเนื่อง iii) ค่าเงินบาทเริ่มอ่อนค่า หนุนการส่งออก (CH เน้นผลิต OEM ส่งออก) 3) จากการ Company visit คาดมีโอกาสที่ Consensus จะปรับประมาณการปี 2566 ขึ้น จากปัจจุบันที่ราว 133 ล้านบาท (+20% YoY) Forward PE 27 เท่า จากการเปิดประเทศของจีนที่เร็วกว่าคาด และแผนการปรับปรุงกระบวนการผลิตลดความผันผวนของปัจจุบันฤดูกาล (สามารถเก็บสต็อกมะม่วง ผลไม้ ไร้ผลัด ช่วง Low season)
- **GULF\* (เป้าพื้นฐาน 62 บาท)** 1) ประเมินแนวรับ 53.0 บาท / แนวต้าน 54.0 - 54.5 บาท กรณี Break ผ่านกรอบแนวต้านนี้ได้ ประเมินมีโอกาสทดสอบแนวต้านถัดไป 56 - 57 บาท (Stop loss 53.0 บาท) 2) ฝ่ายวิจัยฯ ประเมิน Earnings momentum ดีต่อเนื่อง อย่างน้อย 2 ไตรมาสติด โดยคาดกำไร 4Q65 โตเด่น YoY QoQ และ 1Q66 กำไรปรับดีขึ้นทำ New high (ผลจากการปรับขึ้นค่า Ft แต่ราคาพลังงานเริ่มทรงตัว / กำลังการผลิตไฟฟ้าเพิ่มขึ้น) 3) ประเมินการรุดลงทุนธุรกิจด้านเทคโนโลยี (อาทิ ดาวเทียม THCOM / Data center ฯลฯ) จะหนุนการเติบโตในอนาคต ให้เด่นกว่าหุ้นโรงไฟฟ้าตัวอื่น 4) PBV 5.9 เท่า แม้จะคิดเป็นราว +1 เท่าของส่วนเบี่ยงเบนมาตรฐานในอดีต แต่คาด ROE ของ GULF\* จะเร่งตัวขึ้นจาก 10% ในปี 2565 เป็น +15% และ +17% ในปี 2566 - 67 ตามลำดับ

<https://www.kgiworld.co.th>

หมายเหตุ: 1. \*บริษัทอาจเป็นผู้ออกไปสำคัญแสดงสิทธิอนุพันธ์บนหลักทรัพย์นี้ / 2. เป้าพื้นฐาน หมายถึง ราคาเป้าหมายเชิงพื้นฐาน (Forecasted 12M Target price) ที่อ้างอิงจากทวีตราคาหับปัจจัยพื้นฐานฉบับล่าสุดของฝ่ายวิจัยฯ / 3. เป้า Consensus หมายถึง ค่าเฉลี่ยของราคาเป้าหมายเชิงพื้นฐานที่จัดทำโดย Bloomberg consensus หรือ IAA Consensus

**Disclaimer**

บริษัทหลักทรัพย์ เคจีไอ (ประเทศไทย) จำกัด (มหาชน) ("บริษัท") มิได้ให้การรับรองใดๆ ถึงความถูกต้องและแท้จริงของข้อมูลในเอกสารนี้ ("ข้อมูล") ดังนั้นไม่ว่าจะด้วยเหตุใดก็ตาม บริษัทไม่ขอรับผิดชอบต่อความเสียหายในรายได้ หรือผลประโยชน์ใดๆ ทั้งทางตรงและทางอ้อมที่เกิดขึ้นจากการใช้ ข้อมูล และข้อมูลนี้มิได้จัดทำขึ้นเพื่อเป็นการชักชวนหรือชี้แนะให้ซื้อขายหลักทรัพย์ใดๆ ทั้งนี้ข้อมูลถูกจัดทำขึ้นจากแหล่งข้อมูลที่เป็นปัจจุบันและ บริษัทสงวนสิทธิในการแก้ไขข้อความใดๆ ในเอกสารนี้โดยมิต้องบอกกล่าวล่วงหน้า

10 กุมภาพันธ์ 2566

### หุ้นมีข่าว

(+) AIS งบ Q4 ดีเกินคาด! กำไรทะลัก 7.4 พันล้าน หุ้นวิ่งตีสองตัวตั้งกองทุนโครงสร้างพื้นฐาน (ข่าวหุ้น) ADVANC\* งบไตรมาส 4/65 ออกมาดีเกินคาด! ไร้วัวกำไรสุทธิ 7,363 ล้านบาท จากค่าเฉลี่ยนักวิเคราะห์ประเมินไว้ 6,900 ล้านบาท ทั้งปีกำไรกว่า 26,000 ล้านบาท ส่วน EBITDA margin สูงกว่า 48.4% อัตรากำไรสุทธิสูงถึง 14% พร้อมจ่ายปันผลครึ่งปีหลัง 4.24 บาท ขณะที่ราคาหุ้นวิ่งคึก ขานรับข่าว "ตั้งกองทุนโครงสร้างพื้นฐาน" หลังปิดดีลซื้อ 3BB-JASIF เสร็จสิ้น

(+) KBANK\* ทุ่ม 3,500 ล้านบาท ส่ง KInvesture ถือหุ้น JAM 9.9% (ผู้จัดการรายวัน 360 องศา) ธนาคารกรุงไทยส่งบริษัท กลสิกร อินเวสเจอร์ จำกัด (KInvesture) เข้าลงทุนในหุ้นสามัญของบริษัทบริหารสินทรัพย์ เจ จำกัด (JAM) คิดเป็นสัดส่วนประมาณ 9.9% ด้วยเงินลงทุนกว่า 3,500 ล้านบาท สนับสนุนการเติบโตของ JAM ในอนาคต

(+) AMATA\*-BGRIM\* ผนึก ตีฐานทุนยุโรปเข้าไทย (ทันหุ้น) AMATA\* จับมือ BGRIM\* พัฒนาสมาร์ตซิตี 200 ไร่ สำหรับทุนยุโรป หวังดึงกลุ่มเทคโนโลยีชั้นนำสูงเข้าไทย "วิกรม" ชี้ไทยเป็นเป้าหมายขยายฐานคู่แข่งเอเชียมากขึ้น ชูคาร์บอนต่ำจูงใจ ด้าน "ฮาราลด์ ลิงค์" ลั่น BGRIM พร้อมสนับสนุนพลังงานสะอาดรองรับ

(+) SIRI จับมือไนท์สบริดจ์พาร์تنอร์ ขายไฟลบายแอสสิริ ดันยอดขายต่างชาติปีนี้ 1.2 หมื่นล้าน (ข่าวหุ้น) "แอสสิริ" รุกหนักตลาดต่างชาติ รับดีมานด์พุ่ง! ประกาศจับมือ "ไนท์สบริดจ์ พาร์تنอร์" นำทัพเอเจนซี่ขาย 'FLO by Sansiri' มูลค่าโครงการ 2,300 ล้านบาท คาดขายเต็มโควตาต่างชาติ 49% หนุนเป้ายอดขายต่างชาติปีนี้แตะ 12,000 ล้านบาท

(+) JWD ส่งซิกโค้งแรกเด่น SCGL ตีฐานโลจิสติกส์ (ทันหุ้น) JWD ส่งซิก Q1/2566 ผลงานโดดเด่น อันส่งผลดีโดยรวม SCGL หนุน คาดกระบวนการเสร็จในเดือนกุมภาพันธ์ 2566 เล็งเปลี่ยนชื่อเป็นบริษัท เอสซีจี เจดับเบิลยูดี โลจิสติกส์ จำกัด (มหาชน) "SJWD" ส่วนรายได้จากการดำเนินธุรกิจปกติปี 2566 วางเป้าโต 15% จากปีก่อน รับพอร์ตธุรกิจขยายตัวต่อเนื่อง

### หุ้นที่เคยแนะนำก่อนหน้า

- BAFS (เป้าพื้นฐาน 36.5 บาท) แนวรับ 33.75 บาท / แนวต้าน 35 - 36 บาท กรณีผ่านแนวต้านได้ แนะนำ "Let profit run" (Trailing stop 32.75 บาท)
- BJC\* (เป้า Consensus 38.7 บาท) แนวรับ 38 บาท / แนวต้าน 40 บาท (Trailing stop 37.5 บาท)
- ILM (เป้า Consensus 23.5 บาท) แนวรับ 19.0 บาท / แนวต้าน 19.8 - 20.0 บาท (Stop loss 19.0 บาท)
- WHA\* (เป้าพื้นฐาน 4.4 บาท) แนวรับ 3.9 บาท / แนวต้าน 4.02 - 4.10 บาท (Stop loss 3.86 บาท)
- KSL (เป้า Consensus 4.95 บาท) แนวรับ 3.64 บาท / แนวต้าน 3.78 - 3.90 บาท (Stop loss 3.60 บาท)
- ZEN\* (เป้าพื้นฐาน 21 บาท) แนวรับ 17.7 บาท / แนวต้าน 18.4 - 18.7 บาท (Stop loss 17.6 บาท)
- GLOBAL\* (เป้าพื้นฐาน 24.4 บาท) แนวรับ 20.6 บาท / แนวต้าน 21.4 - 22.0 บาท (Stop loss 20.6 บาท)

<https://www.kgieworld.co.th>

หมายเหตุ: 1. \*บริษัทอาจเป็นผู้ออกไปสำคัญแสดงสิทธิอนุพันธ์บนหลักทรัพย์นี้ / 2. เป้าพื้นฐาน หมายถึง ราคาเป้าหมายเชิงพื้นฐาน (Forecasted 12M Target price) ที่อ้างอิงจากบทวิเคราะห์ที่ปัจจัยพื้นฐานฉบับล่าสุดของฝ่ายวิจัยฯ / 3. เป้า Consensus หมายถึง ค่าเฉลี่ยของราคาเป้าหมายเชิงพื้นฐานที่จัดทำโดย Bloomberg consensus หรือ IAA Consensus

#### Disclaimer

บริษัทหลักทรัพย์ เคจีไอ (ประเทศไทย) จำกัด (มหาชน) ("บริษัท") มิได้ให้การรับรองใดๆ ถึงความถูกต้องและแท้จริงของข้อมูลในเอกสารนี้ ("ข้อมูล") ดังนั้นไม่ว่าจะด้วยเหตุใดก็ตาม บริษัทฯไม่ขอรับผิดชอบต่อความเสียหายในรายได้ หรือผลประโยชน์ใดๆ ทั้งทางตรงและทางอ้อมที่เกิดขึ้นจากการใช้ ข้อมูล และข้อมูลนี้มิได้จัดทำขึ้นเพื่อเป็นการชักชวนหรือชี้แนะให้ซื้อขายหลักทรัพย์ใดๆ ทั้งนี้ข้อมูลถูกจัดทำขึ้นจากแหล่งข้อมูลที่เป็นปัจจุบันและ บริษัทฯสงวนสิทธิในการแก้ไขข้อความใดๆ ในเอกสารนี้โดยมิต้องบอกกล่าวล่วงหน้า

10 กุมภาพันธ์ 2566

## Report ตามปัจจัยพื้นฐานวันนี้

- AP\* แนะนำ “ซื้อ” เป้าพื้นฐาน 15.8 บาท ฝ่ายวิจัยฯ คาดกำไร 4Q65 = 1.1 พันล้านบาท (+14% YoY -20% QoQ) ฝ่ายวิจัยฯปรับประมาณการปี 2566 ขึ้น และปรับราคาเป้าหมายขึ้นเป็น 15.8 บาท (เดิม 13.8 บาท)
- ORI\* แนะนำ “ซื้อ” เป้าพื้นฐาน 13.4 บาท ฝ่ายวิจัยฯคาดกำไร 4Q65 = 900 ล้านบาท (+48% YoY +34% QoQ) อย่างไรก็ดี ฝ่ายวิจัยฯ ปรับลดประมาณการปี 2566 ลงเล็กน้อย สะท้อนสมมติฐานใหม่ (ปรับลด รายได้จาก JV / ยอดโอนโครงการ Low rise ลง) ราคาเป้าหมายใหม่ 13.4 บาท (เดิม 13.6 บาท)
- ESSO\* แนะนำ “ซื้อ” เป้าพื้นฐาน 11.4 บาท ฝ่ายวิจัยฯ คาดจะรายงานผลขาดทุนราว 2 พันล้านบาท ใน 4Q65 (พลิกขาดทุนเทียบ YoY / แต่ขาดทุนลดลงเทียบ QoQ) ฝ่ายวิจัยฯปรับลดประมาณการฯ และราคาเป้าหมายลงเป็น 11.4 บาท (เดิม 14.1 บาท) จากการปรับสมมติฐานเป้าหมาย EV/EBITDA ลง คาดปันผลสำหรับ 2H65 และ 1H66 หุ้นละ 0.65 บาท และ 0.4 บาท ตามลำดับ (Yield 7.1% และ 4.3% ตามลำดับ) ด้วยปันผลที่จูงใจ และ Downside ด้านราคาที่ยกกัด (ผู้ถือหุ้นรายใหญ่เตรียมขายหุ้นให้ BCP\*) จึงปรับคำแนะนำขึ้นเป็น “ซื้อ” (เดิม “ถือ”)
- EGCO\* แนะนำ “ถือ” เป้าพื้นฐาน 195 บาท ฝ่ายวิจัยฯ คาดกำไร 4Q65 = 6.5 พันล้านบาท (+594% YoY Turnaround QoQ) โดยมีผลจากกำไรอัตราแลกเปลี่ยนเงิน บาทจากการขายโครงการ Geothermal หากตัดรายการพิเศษกำไรปกติจะเท่ากับ 2 พันล้านบาท (-31% QoQ -6% YoY) คาดผลการดำเนินงานปี 2566 ทรงตัว YoY จึงคงคำแนะนำ “ถือ”
- AAV\* แนะนำ “ซื้อ” เป้าพื้นฐาน 3.7 บาท ฝ่ายวิจัยฯคาดกำไร 4Q65 = 2.95 พันล้านบาท (Turnaround YoY QoQ) ฝ่ายวิจัยฯคาดปี 2566 จะสามารถพลิกเป็นกำไรได้มากกว่าที่เคยคาดไว้ เดิม ปรับคำแนะนำขึ้นเป็น “ซื้อ” (เดิม “ขาย”) ปรับราคาเป้าหมายขึ้นเป็น 3.7 บาท (เดิม 3.07 บาท)

<https://www.kgieworld.co.th>

หมายเหตุ: 1. \*บริษัทอาจเป็นผู้ออกไปสำคัญแสดงสิทธิอนุพันธ์บนหลักทรัพย์นี้ / 2. เป้าพื้นฐาน หมายถึง ราคาเป้าหมายเชิงพื้นฐาน (Forecasted 12M Target price) ที่อ้างอิงจากทวิเคราะห์ปัจจัยพื้นฐานฉบับล่าสุดของฝ่ายวิจัยฯ / 3. เป้า Consensus หมายถึง ค่าเฉลี่ยของราคาเป้าหมายเชิงพื้นฐานที่จัดทำโดย Bloomberg consensus หรือ IAA Consensus

## Disclaimer

บริษัทหลักทรัพย์ เคจีไอ (ประเทศไทย) จำกัด (มหาชน) (“บริษัท”) มิได้ให้การรับรองใดๆ ถึงความถูกต้องและแท้จริงของข้อมูลในเอกสารนี้ (“ข้อมูล”) ดังนั้นไม่ว่าจะด้วยเหตุใดก็ตาม บริษัทฯไม่ขอรับผิดชอบต่อความเสียหายในรายได้ หรือผลประโยชน์ใดๆ ทั้งทางตรงและทางอ้อมที่เกิดขึ้นจากการใช้ ข้อมูล และข้อมูลนี้มิได้จัดทำขึ้นเพื่อเป็นการชักชวนหรือชี้แนะให้ซื้อขายหลักทรัพย์ใดๆ ทั้งนี้ข้อมูลถูกจัดทำขึ้นจากแหล่งข้อมูลที่เป็นปัจจุบันและ บริษัทฯสงวนสิทธิในการแก้ไขข้อความใดๆในเอกสารนี้โดยมิต้องบอกกล่าวล่วงหน้า

## มุมมอง SET Index (Morning Session 10-Feb-23)



### SET Index: Rebound ในกรอบ 1667-1680

SET Index: ปิด 1669.17, -1.17 จุด, -0.07%, มูลค่าการซื้อขาย 6.35 หมื่นล้านบาท

SET Index วันเมื่อวานนี้: ดัชนีปรับตัวลง แต่ช่วงท้ายมีแรงซ็อกกลับได้โดดเด่น โดยซื้อเด่นจากกลุ่มสื่อสารและค้าปลีกแต่ก็มีแรงขายเด่นหุ้นกลุ่มพลังงานและอิเล็กทรอนิกส์

SET Index เช้านี้: คาดดัชนีจะมีแรง Rebound เนื่องจากดัชนีมีแรงซ็อกกลับเร็วหลังหลุดแนวรับกรอบล่าง Downtrend ที่บริเวณ 1667 ทำให้เกิดเป็นแท่งเทียนกลับตัวแบบ Hammer ที่มีไส้แท่งเทียนด้านล่างที่ยาว จึงมองว่าดัชนีจะ Rebound ในกรอบ 1667-1680 อย่างไรก็ตามการที่ดัชนีเริ่มหลุดกรอบล่าง Downtrend จึงทำให้ยังคงต้องระมัดระวังการหลุด 1667 ภายในวันประกอบด้วย

กรณีผิดพลาด: ดัชนีหลุดแนวรับที่ 1667 แนะนำชะลอการลงทุนหรือลดพอร์ตการลงทุนในระยะสั้น

แนวรับ 1657 / 1667

แนวต้าน 1675 / 1680

### กลยุทธ์การลงทุน

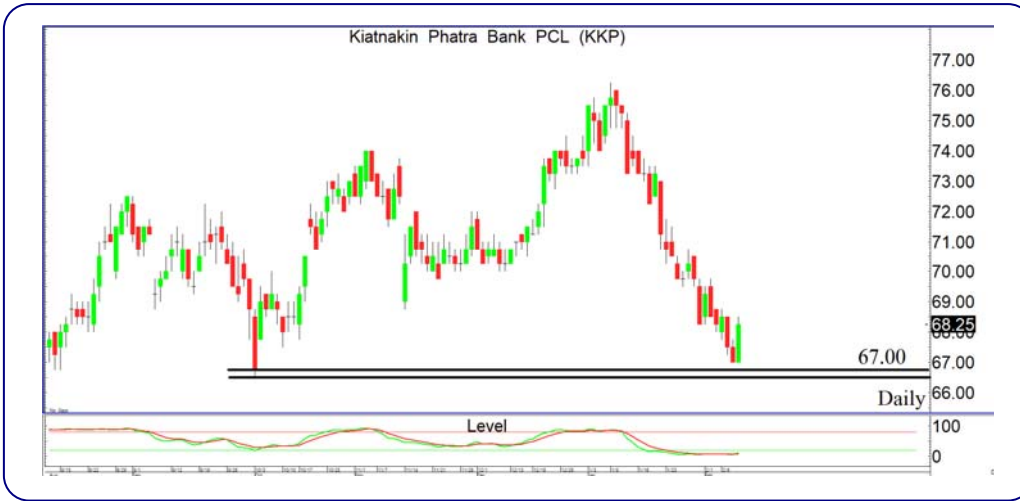
มีหุ้น: จังหวะ Rebound มองเป็นโอกาสขายทำกำไรเพื่อเล่นรอบที่แนวต้าน 1675-1680

ไม่มีหุ้น: หากอ่อนตัวไม่หลุด 1667 แนะนำซื้อหุ้นเพื่อเก็งกำไร แต่หากหลุด 1667 เน้นชะลอการลงทุน

#### Disclaimer

# หุ้นเด่นทางเทคนิค

กลยุทธ์ฟงส์ ปาทานCMT®  
โทร 66.2658.8888 ต่อ 8843  
อีเมล krisapongp@kgi.co.th

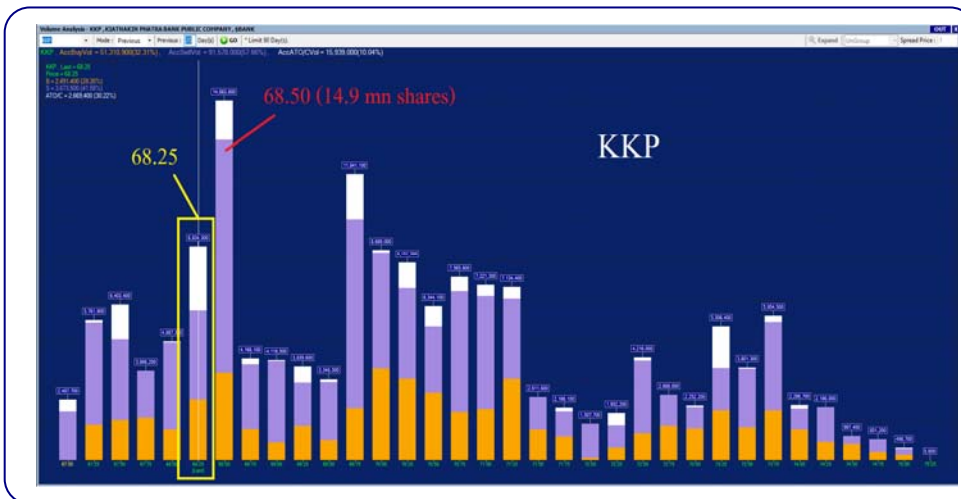


KKP*	
แนวรับ	67.00-68.00
แนวต้าน	70.00 / 72.00
ตัดขาดทุน	66.50

### KKP\* กราฟรายวัน

ราคาปรับตัวลงทดสอบแนวรับบริเวณ 67.00 แล้วติดตัวกลับได้ทันที ประกอบกับ Modified Stochastic ที่อยู่ในเขต Oversold มองว่าน่าเก็งกำไรระยะสั้น เพื่อลดความเสี่ยงการปรับตัวขึ้น

## Volume Analysis



ที่ราคาปิด 68.25 มองว่าน่าซื้อเก็งกำไร เพราะหากราคาผ่านแนวต้านที่ 68.50 ซึ่งมีปริมาณการซื้อขายประมาณ 14.9 ล้านหุ้น โดยหลังจากนั้นแนวต้านปริมาณการซื้อขายจะลดลงเหลือประมาณ 4 ล้านหุ้นต่อแท่ง ถือว่าแนวต้านปริมาณการซื้อขายลดไปกว่า 73% จึงคาดว่าราคาจะปรับตัวขึ้นต่อได้ง่าย

## กลยุทธ์การลงทุน

ถ้าแนะนำ: ซื้อเก็งกำไรที่แนวรับ 67.00-68.00 คาดหวังการขึ้นทดสอบแนวต้านระยะสั้นที่ 70.00 หรือ 72.00 ตัดขาดทุนเมื่อหลุด 66.50

<https://www.kgieworld.co.th>

หมายเหตุ: 1. \*บริษัทอาจเป็นผู้ถือครองใบสำคัญแสดงสิทธิอนุพันธ์บนหลักทรัพย์นี้ / 2. เป้าพื้นฐาน หมายถึง ราคาเป้าหมายเชิงพื้นฐาน (Forecasted 12M Target price) ที่อ้างอิงจากทวิเคราะห์ที่ปัจจัยพื้นฐานฉบับล่าสุดของฝ่ายวิจัย / 3. เป้า Consensus หมายถึง ค่าเฉลี่ยของราคาเป้าหมายเชิงพื้นฐานที่จัดทำโดย Bloomberg consensus หรือ IAA Consensus

### Disclaimer

บริษัทหลักทรัพย์ เคจีไอ (ประเทศไทย) จำกัด (มหาชน) ("บริษัท") มิได้ให้การรับรองใดๆ ถึงความถูกต้องและแท้จริงของข้อมูลในเอกสารนี้ ("ข้อมูล") ดังนั้นไม่ว่าจะด้วยเหตุใดก็ตาม บริษัทไม่ขอรับผิดชอบต่อความเสียหายในรายได้ หรือผลประโยชน์ใดๆ ทั้งทางตรงและทางอ้อมที่เกิดขึ้นจากการใช้ ข้อมูล และข้อมูลนี้มิได้จัดทำขึ้นเพื่อการชักชวนหรือชี้แนะให้ซื้อขายหลักทรัพย์ใดๆ ทั้งนี้ข้อมูลถูกจัดทำขึ้นจากแหล่งข้อมูลที่เป็นปัจจุบันและ บริษัทสงวนสิทธิในการแก้ไขข้อความใดๆ ในเอกสารนี้โดยมิต้องออกคำล่วงหน้านั้น

# หุ้นเด่นทางเทคนิค

กลยุทธ์ฟงส์ ปาทานCMT®  
โทร 66.2658.8888 ต่อ 8843  
อีเมล krisapongp@kgi.co.th

## แนวโน้มราคา

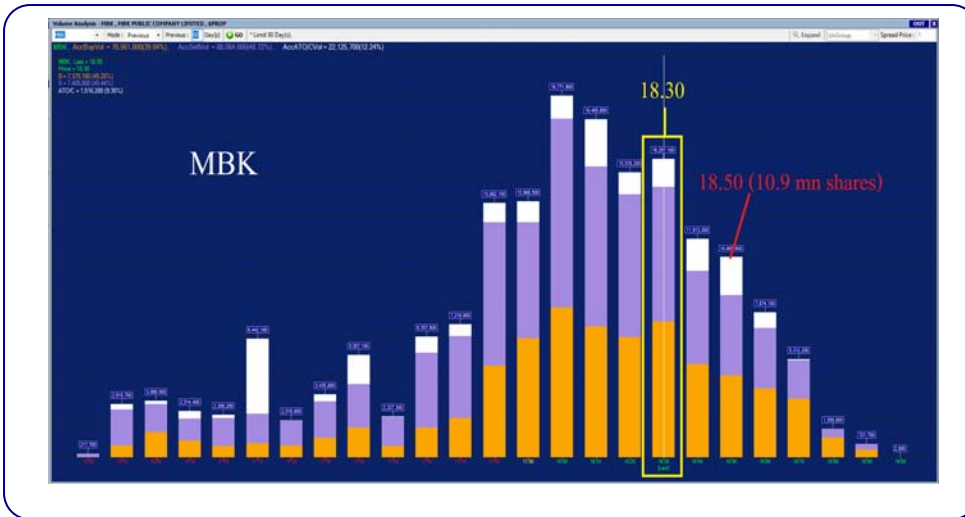


<b>MBK</b>	
แนวรับ	17.90-18.10
แนวต้าน	18.70 / 19.20
ตัดขาดทุน	17.70

### MBK กราฟรายวัน

ราคาเริ่มติดตัวขึ้นจากแนวรับเส้น Uptrend ระยะยาว และมีแนวโน้มฟอร์มการกลับตัวขึ้นแบบ head and shoulders หัวกลับ ที่ขณะนี้ใกล้ Break แนวต้าน Neckline มองว่าน่าเก็งกำไรในระยะสั้น เพื่อคาดหวังการปรับตัวขึ้น

## Volume Analysis



ที่ราคาปิด 18.30 มองว่าน่าซื้อเพราะ หากราคาผ่านแนวต้านที่ 18.50 ซึ่งมี ปริมาณการซื้อขายประมาณ 10.9 ล้าน หุ้น โดยหลังจากนั้นแนวต้าน ปริมาณ การซื้อขายลดลงเหลือประมาณ 5 ล้านหุ้นต่อแท่งถือว่าแนวต้านปริมาณ การซื้อขายลดไปกว่า 54% จึงคาดว่า ราคาจะปรับตัวขึ้นต่อได้ง่าย

## กลยุทธ์การลงทุน

คำแนะนำ: ซื้อเก็งกำไรที่แนวรับ 17.90-18.10 คาดหวังการขึ้นทดสอบแนวต้านระยะสั้นที่ 18.70หรือ19.20 ตัดขาดทุนเมื่อหลุด 17.70

### Disclaimer

บริษัทหลักทรัพย์ เคจีไอ (ประเทศไทย) จำกัด (มหาชน) ("บริษัท") มิได้ให้การรับรองใดๆ ถึงความถูกต้องและแท้จริงของข้อมูลในเอกสารนี้ ("ข้อมูล") ดังนั้นไม่ว่าจะด้วยเหตุใดก็ตาม บริษัทไม่ขอรับผิดชอบต่อความเสียหายในรายได้ หรือผลประโยชน์ใดๆ ทั้งทางตรงและทางอ้อมที่เกิดขึ้นจากการใช้ ข้อมูล และข้อมูลนี้มิได้จัดทำขึ้นเพื่อเป็นการชักชวนหรือชี้แนะให้ซื้อขายหลักทรัพย์ใดๆ ทั้งนี้ข้อมูลถูกจัดทำขึ้นจากแหล่งข้อมูลที่เป็นปัจจุบันและ บริษัทสงวนสิทธิในการแก้ไขข้อความใดๆในเอกสารนี้โดยมิต้องออกคำกล่าวล่วงหน้า

## กลยุทธ์หุ้นที่เคยแนะนำ

กลยุทธ์ฟงส์ ปาทานCMT®  
โทร 66.2658.8888 ต่อ 8843  
อีเมล kritsapongp@kgi.co.th

ชื่อหุ้น	คำแนะนำ	ราคาต้นทุน	แนวรับ	แนวต้าน	Stop Loss	Trailing Stop	วันที่แนะนำ
MEGA*	ถือ	51.50	50.50-51.00	53.00/54.50	50.00		09-Feb-23
PLANB*	ถือ	9.10	8.90-9.10	9.35/9.60	8.85		09-Feb-23
RS	ถือ	18.00	17.80-18.00	18.50/19.00	17.60		09-Feb-23
EA*	ถือ	90.25	88.00-89.50	92.00/94.00	87.50		08-Feb-23
CKP*	ถือ	4.68	4.60-4.64	4.78/4.88	4.56		08-Feb-23
BLA*	ถือ	30.25	29.00-30.00	31.00/32.00	28.50		07-Feb-23
ERW	ตัดขาดทุน	4.92	-	-	4.76		07-Feb-23
BGRIM*	ถือ	40	39.50-40.00	41.00/42.00	39.00		07-Feb-23
DOHOME*	ถือ	14.20	13.80-14.00	14.60/15.20	13.60		06-Feb-23
GPSC*	ตัดขาดทุน	69.75	-	-	68.00		06-Feb-23
AOT*	ถือ	73.75	72.50-73.50	76.00/77.50	72.00		06-Feb-23
CENTEL*	ขายทำกำไร	52.50	-	-	-	54.50	03-Feb-23
STA*	ขายทำกำไร	22.40	-	-	-	24.00	03-Feb-23
GLOBAL*	ถือ	21.10	20.60-20.90	21.50/22.30	20.40		03-Feb-23

### หมายเหตุ

- กลยุทธ์หุ้นที่เคยแนะนำ คือ การติดตามคำแนะนำหุ้นเด่นทางเทคนิคที่เคยแนะนำในช่วง 5 วันที่ผ่านมา
- คำแนะนำ แบ่งเป็น 3 แบบคือ “ถือ” หมายถึง ถือหุ้นหรือคงสถานะตามเดิม, “ขายทำกำไร” หมายถึง ขายที่ราคา Trailing Stop หรือแนวต้านที่ 2, “ตัดขาดทุน” หมายถึง ขายที่ราคา Stop Loss
- ราคาคืนทุนคือ ราคาเปิดของหุ้นในวันที่แนะนำ ซึ่งเป็นเพียงราคาสมมติเพื่ออ้างอิงคำแนะนำหุ้นตัวนั้น ๆ ทั้งนี้มิได้เป็นการแนะนำให้ซื้อหุ้นที่ราคาเปิดแต่อย่างใด
- หุ้นจะถูกนำออกจากตาราง 2 กรณี ดังนี้) 1. ปรับตัวถึงแนวต้านที่ 2 หรือ Trailing หรือ Stop Loss อย่างไรก็ดีอย่างหนึ่ง ii) อยู่ในตารางเกิน 5 วันทำการ
- Trailing Stop คือ จุดของราคาที่ใช้เป็นจุดขายทำกำไรหรือขายเพื่อรักษาต้นทุน ส่วนมากจะถูกกำหนดเมื่อราคาปรับตัวขึ้นจากราคาคืนทุน
- หุ้นและคำแนะนำในตารางด้านบนเป็นเพียงแนวทางการลงทุนเท่านั้น โดยมีได้รับรองผลตอบแทนจากการลงทุนแต่อย่างใด

<https://www.kgieworld.co.th>

หมายเหตุ: 1. \*บริษัทอาจเป็นผู้ถือครองหุ้นสำคัญแสดงสิทธิอนุพันธ์บนหลักทรัพย์นี้ / 2. เป้าพื้นฐาน หมายถึง ราคาเป้าหมายเชิงพื้นฐาน (Forecasted 12M Target price) ที่อ้างอิงจากบทวิเคราะห์ที่ปัจจัยพื้นฐานฉบับล่าสุดของฝ่ายวิจัย / 3. เป้า Consensus หมายถึง ค่าเฉลี่ยของราคาเป้าหมายเชิงพื้นฐานที่จัดทำโดย Bloomberg consensus หรือ IAA Consensus

### Disclaimer

บริษัทหลักทรัพย์ เคจีไอ (ประเทศไทย) จำกัด (มหาชน) (“บริษัท”) มิได้ให้การรับรองใดๆ ถึงความถูกต้องและแท้จริงของข้อมูลในเอกสารนี้ (“ข้อมูล”) ดังนั้นไม่ว่าจะด้วยเหตุใดก็ตาม บริษัทฯ ขอรับผิดชอบต่อความเสียหายในรายได้ หรือผลประโยชน์ใดๆ ทั้งทางตรงและทางอ้อมที่เกิดขึ้นจากการใช้ ข้อมูล และข้อมูลนี้มิได้จัดทำขึ้นเพื่อการชักชวนหรือชี้แนะให้ซื้อขายหลักทรัพย์ใดๆ ทั้งนี้ข้อมูลถูกจัดทำขึ้นจากแหล่งข้อมูลที่เป็นปัจจุบันและ บริษัทฯ สงวนสิทธิในการแก้ไขข้อความใดๆ ในเอกสารนี้โดยมิต้องออกคำกล่าวล่วงหน้า

**รายงานเอ็นวีดีอาร์ (NVDR) ประจำวัน**
**จำนวนหุ้นเพิ่มขึ้นสูงสุด 20 อันดับ**

ชื้อหุ้น	ราคา (บาท)	จำนวนหุ้นที่ถือ (ล้านหุ้น)		เอ็นวีดีอาร์เปลี่ยนแปลง		
		8 ก.พ. 66	9 ก.พ. 66	(พันหุ้น)	มูลค่า (ล้านบาท)	(%)
SIRI	1.85	1,646.05	1,686.98	40,920.8	74.93	2.5
STARK	2.82	126.31	140.20	13,888.6	39.09	11.0
BANPU	10.90	1,176.23	1,186.53	10,301.5	112.56	0.9
SVR	2.38	N.A.	N.A.	5,650.1	13.60	N.A.
BEM	9.55	1,117.03	1,122.32	5,285.6	50.30	0.5
WPH	4.76	6.03	11.26	5,233.2	24.30	86.8
BWG	1.04	205.65	210.71	5,059.5	5.20	2.5
NEWS-W7	0.01	1,645.29	1,650.17	4,876.4	0.05	0.3
JMART	35.50	39.96	44.83	4,870.9	166.33	12.2
AP	11.80	536.21	541.00	4,781.9	56.65	0.9
WAVE	0.22	235.76	240.23	4,474.5	1.06	1.9
PSL	16.40	152.16	155.34	3,177.6	51.98	2.1
WHA	3.92	780.88	783.70	2,813.8	11.01	0.4
TRC	0.85	316.60	319.30	2,695.8	2.28	0.9
SITHAI	1.68	99.65	102.20	2,555.9	4.29	2.6
HANA	59.50	52.39	54.85	2,462.3	147.44	4.7
RABBIT	1.14	358.70	360.74	2,047.1	2.33	0.6
PF	0.42	536.50	538.50	1,997.5	0.84	0.4
JMT	52.00	79.04	81.01	1,972.4	100.89	2.5
TSR	4.44	7.08	9.04	1,966.9	8.76	27.8

**จำนวนหุ้นลดลงสูงสุด 20 อันดับ**

ชื้อหุ้น	ราคา (บาท)	จำนวนหุ้นที่ถือ (ล้านหุ้น)		เอ็นวีดีอาร์เปลี่ยนแปลง		
		8 ก.พ. 66	9 ก.พ. 66	(พันหุ้น)	มูลค่า (ล้านบาท)	(%)
NEWS	0.04	2,511.00	2,406.49	(104,512.3)	(4.18)	(4.2)
IRPC	3.16	1,206.35	1,172.15	(34,201.1)	(106.41)	(2.8)
TTB	1.40	3,465.33	3,440.79	(24,535.7)	(34.31)	(0.7)
BDMS	29.00	2,159.04	2,146.49	(12,551.5)	(360.86)	(0.6)
PTT	32.50	1,346.78	1,335.32	(11,455.7)	(372.35)	(0.9)
SUPER	0.62	899.39	889.34	(10,052.6)	(6.25)	(1.1)
OR	21.80	348.51	338.50	(10,014.7)	(219.08)	(2.9)
AQ	0.02	1,050.40	1,043.40	(6,992.0)	(0.15)	(0.7)
JAS	2.28	382.83	376.35	(6,476.7)	(14.76)	(1.7)
BEC	9.75	93.85	87.86	(5,991.5)	(58.44)	(6.4)
TU	15.80	502.81	496.91	(5,895.6)	(93.91)	(1.2)
STOWER	0.04	478.74	473.19	(5,547.4)	(0.22)	(1.2)
BEAUTY	1.53	101.42	96.33	(5,084.2)	(7.86)	(5.0)
ESSO	9.10	143.09	138.14	(4,945.8)	(45.17)	(3.5)
NCAP	4.80	26.44	21.97	(4,464.6)	(21.41)	(16.9)
AWC	5.70	1,492.91	1,488.61	(4,293.9)	(24.59)	(0.3)
BAM	15.60	113.84	110.38	(3,465.0)	(53.90)	(3.0)
UREKA	1.26	32.48	29.25	(3,221.0)	(4.07)	(9.9)
CPN	74.75	361.84	358.68	(3,156.0)	(234.80)	(0.9)
AOT	73.50	844.97	841.85	(3,115.9)	(228.88)	(0.4)

**มูลค่าเพิ่มขึ้นสูงสุด 20 อันดับ**

ชื้อหุ้น	ราคา (บาท)	จำนวนหุ้นที่ถือ (ล้านหุ้น)		เอ็นวีดีอาร์เปลี่ยนแปลง		
		8 ก.พ. 66	9 ก.พ. 66	(พันหุ้น)	มูลค่า (ล้านบาท)	(%)
JMART	35.50	39.96	44.83	4,870.9	166.33	12.2
PTTEP	163.00	365.28	366.21	924.7	150.87	0.3
HANA	59.50	52.39	54.85	2,462.3	147.44	4.7
BANPU	10.90	1,176.23	1,186.53	10,301.5	112.56	0.9
GPSC	68.75	73.59	75.22	1,629.8	111.04	2.2
JMT	52.00	79.04	81.01	1,972.4	100.89	2.5
BBL	161.00	438.97	439.47	494.8	79.77	0.1
KKP	68.25	91.61	92.75	1,135.4	77.34	1.2
SIRI	1.85	1,646.05	1,686.98	40,920.8	74.93	2.5
MINT	33.75	619.09	620.86	1,771.9	59.62	0.3
MEGA	52.00	90.42	91.52	1,096.4	56.76	1.2
AP	11.80	536.21	541.00	4,781.9	56.65	0.9
PSL	16.40	152.16	155.34	3,177.6	51.98	2.1
BEM	9.55	1,117.03	1,122.32	5,285.6	50.30	0.5
TOP	56.50	276.23	277.11	884.0	50.14	0.3
MOSHI	46.00	5.38	6.39	1,013.6	46.48	18.9
BGRIM	40.00	146.75	147.87	1,112.7	44.31	0.8
STARK	2.82	126.31	140.20	13,888.6	39.09	11.0
GULF	53.25	499.76	500.43	672.0	35.79	0.1
SCGP	52.50	181.34	182.02	671.2	35.20	0.4

**มูลค่าลดลงสูงสุด 20 อันดับ**

ชื้อหุ้น	ราคา (บาท)	จำนวนหุ้นที่ถือ (ล้านหุ้น)		เอ็นวีดีอาร์เปลี่ยนแปลง		
		8 ก.พ. 66	9 ก.พ. 66	(พันหุ้น)	มูลค่า (ล้านบาท)	(%)
PTT	32.50	1,346.78	1,335.32	(11,455.7)	(372.35)	(0.9)
BDMS	29.00	2,159.04	2,146.49	(12,551.5)	(360.86)	(0.6)
KBANK	144.50	413.37	411.05	(2,317.5)	(331.92)	(0.6)
DELTA	922.00	41.58	41.29	(295.6)	(273.30)	(0.7)
CPN	74.75	361.84	358.68	(3,156.0)	(234.80)	(0.9)
AOT	73.50	844.97	841.85	(3,115.9)	(228.88)	(0.4)
OR	21.80	348.51	338.50	(10,014.7)	(219.08)	(2.9)
PTTGC	50.50	360.57	357.76	(2,808.7)	(142.09)	(0.8)
CPALL	67.25	956.29	954.40	(1,891.6)	(126.62)	(0.2)
BH	212.00	126.30	125.74	(562.5)	(118.63)	(0.4)
CRC	45.50	325.31	322.91	(2,395.4)	(107.99)	(0.7)
IRPC	3.16	1,206.35	1,172.15	(34,201.1)	(106.41)	(2.8)
TU	15.80	502.81	496.91	(5,895.6)	(93.91)	(1.2)
ADVANC	199.50	221.20	220.81	(388.7)	(77.16)	(0.2)
BEC	9.75	93.85	87.86	(5,991.5)	(58.44)	(6.4)
BAM	15.60	113.84	110.38	(3,465.0)	(53.90)	(3.0)
BLA	29.75	84.46	82.82	(1,638.6)	(48.03)	(1.9)
TIDLOR	29.50	94.74	93.15	(1,585.8)	(46.74)	(1.7)
CENTEL	55.00	60.44	59.61	(635.4)	(45.97)	(1.4)
ESSO	9.10	143.09	138.14	(4,945.8)	(45.17)	(3.5)

ที่มา: ตลาดหลักทรัพย์ฯ และ เคจี ไอ (ประเทศไทย)

หมายเหตุ: ข้อมูลผลของการสะสมอาจ มีการเปลี่ยนแปลงได้ภายหลังการปรับปรุงโดยตลาดหลักทรัพย์ฯ

<https://www.kgieworld.co.th>

หมายเหตุ: 1. \*บริษัทอาจเป็นผู้ถือครองหุ้นสำคัญแสดงสิทธิอนุพันธ์บนหลักทรัพย์นี้ / 2. เป้าพื้นฐาน หมายถึง ราคาเป้าหมายเชิงพื้นฐาน (Forecasted 12M Target price) ที่อ้างอิงจากบทวิเคราะห์ที่ปัจจัยพื้นฐานฉบับล่าสุดของฝ่ายวิจัยฯ / 3. เป้า Consensus หมายถึง ค่าเฉลี่ยของราคาเป้าหมายพื้นฐานที่จัดทำโดย Bloomberg consensus หรือ IAA Consensus

**Disclaimer**

บริษัทหลักทรัพย์ เคจีไอ (ประเทศไทย) จำกัด (มหาชน) ("บริษัท") มิได้ให้การรับรองใดๆ ถึงความถูกต้องและแท้จริงของข้อมูลในเอกสารนี้ ("ข้อมูล") ดังนั้นไม่ว่าจะด้วยเหตุใดก็ตาม บริษัทฯไม่ขอรับผิดชอบต่อความเสียหายในรายได้ หรือผลประโยชน์ใดๆ ทั้งทางตรงและทางอ้อมที่เกิดขึ้นจากการใช้ ข้อมูล และข้อมูลนี้มิได้จัดทำขึ้นเพื่อเป็นการชักชวนหรือแนะนำให้ซื้อขายหลักทรัพย์ใดๆ ทั้งนี้ข้อมูลถูกจัดขึ้นจากแหล่งข้อมูลที่เป็นปัจจุบันและ บริษัทฯสงวนสิทธิในการแก้ไขข้อความใดๆในเอกสารนี้โดยมิต้องออกคำล่วงหน้านั้น



**รายงานหุ้นที่ถูกสั่งห้ามจำหน่าย (Silent Period) (เรียงตามวันที่สิ้นสุด)**

ชื่อหุ้น	ระยะเวลาห้ามจำหน่าย		จำนวนหุ้น (ล้านหุ้น)	ร้อยละของ ทุนชำระแล้ว	ทุนชำระแล้ว (ล้านบาท)	จำนวนหุ้นห้ามจำหน่ายคงเหลือ (ล้านบาท)				วันแรกในแต่ละช่วงที่สามารถจำหน่ายได้				จำนวนหุ้นที่พ้นการห้ามจำหน่ายแต่ละช่วง (ล้านบาท)			
	วันเริ่มต้น	วันสิ้นสุด				6M	12M	18M	24M	6M	12M	18M	24M	6M	12M	18M	24M
PEACE	10 ก.พ. 65	9 ก.พ. 66	231.00	45.92	503.00	231.00	173.25	Free	Free	9 ส.ค. 65	9 ก.พ. 66	9 ส.ค. 66	9 ก.พ. 67	57.75	173.25	-	-
PTC	15 ก.พ. 65	14 ก.พ. 66	225.00	54.88	410.00	225.00	168.75	Free	Free	14 ส.ค. 65	14 ก.พ. 66	14 ส.ค. 66	14 ก.พ. 67	56.25	168.75	-	-
BBGI	17 มี.ค. 65	16 มี.ค. 66	795.00	54.98	1,446.00	795.00	596.25	Free	Free	16 ก.ย. 65	16 มี.ค. 66	16 ก.ย. 66	16 มี.ค. 67	198.75	596.25	-	-
JDF	7 เม.ย. 65	6 เม.ย. 66	330.00	55.00	600.00	330.00	247.50	Free	Free	6 ต.ค. 65	6 เม.ย. 66	6 ต.ค. 66	6 เม.ย. 67	82.50	247.50	-	-
CEYE	29 เม.ย. 65	28 เม.ย. 66	148.00	54.81	270.00	148.00	111.00	Free	Free	28 ต.ค. 65	28 เม.ย. 66	28 ต.ค. 66	28 เม.ย. 67	37.00	111.00	-	-
BIS	5 พ.ค. 65	4 พ.ค. 66	172.00	54.78	314.00	172.00	129.00	Free	Free	4 พ.ย. 65	4 พ.ค. 66	4 พ.ย. 66	4 พ.ค. 67	43.00	129.00	-	-
KCC	5 พ.ค. 65	4 พ.ค. 66	341.00	55.00	620.00	341.00	255.75	Free	Free	4 พ.ย. 65	4 พ.ค. 66	4 พ.ย. 66	4 พ.ค. 67	85.25	255.75	-	-
FTI	19 พ.ค. 65	18 พ.ค. 66	247.00	54.89	450.00	247.00	185.25	Free	Free	18 พ.ย. 65	18 พ.ค. 66	18 พ.ย. 66	18 พ.ค. 67	61.75	185.25	-	-
PLUS	20 พ.ค. 65	19 พ.ค. 66	368.00	54.93	670.00	368.00	276.00	Free	Free	19 พ.ย. 65	19 พ.ค. 66	19 พ.ย. 66	19 พ.ค. 67	92.00	276.00	-	-
STP	14 มิ.ย. 65	13 มิ.ย. 66	55.00	55.00	100.00	55.00	41.25	Free	Free	13 ธ.ค. 65	13 มิ.ย. 66	13 ธ.ค. 66	13 มิ.ย. 67	13.75	41.25	-	-
TEKA	15 มิ.ย. 65	14 มิ.ย. 66	165.00	55.00	300.00	165.00	123.75	Free	Free	14 ธ.ค. 65	14 มิ.ย. 66	14 ธ.ค. 66	14 มิ.ย. 67	41.25	123.75	-	-
BLESS	7 ก.ค. 65	6 ก.ค. 66	440.00	55.00	800.00	440.00	330.00	Free	Free	6 ม.ค. 66	6 ก.ค. 66	6 ม.ค. 67	6 ก.ค. 67	110.00	330.00	-	-
TLI	25 ก.ค. 65	24 ก.ค. 66	6,297.00	55.00	11,450.00	6,297.00	4,722.75	Free	Free	24 ม.ค. 66	24 ก.ค. 66	24 ม.ค. 67	24 ก.ค. 67	1,574.25	4,722.75	-	-
CHIC	27 ก.ค. 65	26 ก.ค. 66	748.00	55.00	1,360.00	748.00	561.00	Free	Free	26 ม.ค. 66	26 ก.ค. 66	26 ม.ค. 67	26 ก.ค. 67	187.00	561.00	-	-
YONG	2 ส.ค. 65	1 ส.ค. 66	374.00	55.00	680.00	374.00	280.50	Free	Free	1 ก.พ. 66	1 ส.ค. 66	1 ก.พ. 67	1 ส.ค. 67	93.50	280.50	-	-
TGE	19 ส.ค. 65	18 ส.ค. 66	1,210.00	55.00	2,200.00	1,210.00	907.50	Free	Free	18 ก.พ. 66	18 ส.ค. 66	18 ก.พ. 67	18 ส.ค. 67	302.50	907.50	-	-
CH	12 ก.ย. 65	11 ก.ย. 66	440.00	55.00	800.00	440.00	330.00	Free	Free	11 มี.ค. 66	11 ก.ย. 66	11 มี.ค. 67	11 ก.ย. 67	110.00	330.00	-	-
TEGH	30 ก.ย. 65	29 ก.ย. 66	594.00	55.00	1,080.00	594.00	445.50	Free	Free	29 มี.ค. 66	29 ก.ย. 66	29 มี.ค. 67	29 ก.ย. 67	148.50	445.50	-	-
24CS	3 ต.ค. 65	2 ต.ค. 66	236.00	54.88	430.00	236.00	177.00	Free	Free	2 เม.ย. 66	2 ต.ค. 66	2 เม.ย. 67	2 ต.ค. 67	59.00	177.00	-	-
AMARC	19 ต.ค. 65	18 ต.ค. 66	231.00	55.00	420.00	231.00	173.25	Free	Free	18 เม.ย. 66	18 ต.ค. 66	18 เม.ย. 67	18 ต.ค. 67	57.75	173.25	-	-
PCC	21 ต.ค. 65	20 ต.ค. 66	674.00	54.98	1,226.00	674.00	505.50	Free	Free	20 เม.ย. 66	20 ต.ค. 66	20 เม.ย. 67	20 ต.ค. 67	168.50	505.50	-	-
ITNS	25 ต.ค. 65	24 ต.ค. 66	121.00	55.00	220.00	121.00	90.75	Free	Free	24 เม.ย. 66	24 ต.ค. 66	24 เม.ย. 67	24 ต.ค. 67	30.25	90.75	-	-
AAI	1 พ.ย. 65	31 ต.ค. 66	1,168.00	54.96	2,125.00	1,168.00	876.00	Free	Free	30 เม.ย. 66	31 ต.ค. 66	30 เม.ย. 67	31 ต.ค. 67	292.00	876.00	-	-
BTG	2 พ.ย. 65	1 พ.ย. 66	1,064.00	55.02	1,934.00	1,064.00	798.00	Free	Free	1 พ.ค. 66	1 พ.ย. 66	1 พ.ค. 67	1 พ.ย. 67	266.00	798.00	-	-
KLINIQ	7 พ.ย. 65	6 พ.ย. 66	121.00	55.00	220.00	121.00	90.75	Free	Free	6 พ.ค. 66	6 พ.ย. 66	6 พ.ค. 67	6 พ.ย. 67	30.25	90.75	-	-
POLY	16 พ.ย. 65	15 พ.ย. 66	247.00	54.89	450.00	247.00	185.25	Free	Free	15 พ.ค. 66	15 พ.ย. 66	15 พ.ค. 67	15 พ.ย. 67	61.75	185.25	-	-
KJL	22 พ.ย. 65	21 พ.ย. 66	63.00	54.31	116.00	63.00	47.25	Free	Free	21 พ.ค. 66	21 พ.ย. 66	21 พ.ค. 67	21 พ.ย. 67	15.75	47.25	-	-
AURA	29 พ.ย. 65	28 พ.ย. 66	733.00	54.95	1,334.00	733.00	549.75	Free	Free	28 พ.ค. 66	28 พ.ย. 66	28 พ.ค. 67	28 พ.ย. 67	183.25	549.75	-	-
PRI	30 พ.ย. 65	29 พ.ย. 66	176.00	55.00	320.00	176.00	132.00	Free	Free	29 พ.ค. 66	29 พ.ย. 66	29 พ.ค. 67	29 พ.ย. 67	44.00	132.00	-	-
MTW	6 ธ.ค. 65	5 ธ.ค. 66	185.00	54.90	337.00	185.00	138.75	Free	Free	5 มิ.ย. 66	5 ธ.ค. 66	5 มิ.ย. 67	5 ธ.ค. 67	46.25	138.75	-	-
UBA	7 ธ.ค. 65	6 ธ.ค. 66	330.00	55.00	600.00	330.00	247.50	Free	Free	6 มิ.ย. 66	6 ธ.ค. 66	6 มิ.ย. 67	6 ธ.ค. 67	82.50	247.50	-	-
ITC	9 ธ.ค. 65	8 ธ.ค. 66	1,650.00	55.00	3,000.00	1,650.00	1,237.50	Free	Free	8 มิ.ย. 66	8 ธ.ค. 66	8 มิ.ย. 67	8 ธ.ค. 67	412.50	1,237.50	-	-
SGC	13 ธ.ค. 65	12 ธ.ค. 66	1,798.00	54.98	3,270.00	1,798.00	1,348.50	Free	Free	12 มิ.ย. 66	12 ธ.ค. 66	12 มิ.ย. 67	12 ธ.ค. 67	449.50	1,348.50	-	-
DTCENT	15 ธ.ค. 65	14 ธ.ค. 66	662.00	54.94	1,205.00	662.00	496.50	Free	Free	14 มิ.ย. 66	14 ธ.ค. 66	14 มิ.ย. 67	14 ธ.ค. 67	165.50	496.50	-	-
SM	20 ธ.ค. 65	19 ธ.ค. 66	605.00	55.00	1,100.00	605.00	453.75	Free	Free	19 มิ.ย. 66	19 ธ.ค. 66	19 มิ.ย. 67	19 ธ.ค. 67	151.25	453.75	-	-
WARRIX	21 ธ.ค. 65	20 ธ.ค. 66	330.00	55.00	600.00	330.00	247.50	Free	Free	20 มิ.ย. 66	20 ธ.ค. 66	20 มิ.ย. 67	20 ธ.ค. 67	82.50	247.50	-	-
MOSHI	22 ธ.ค. 65	21 ธ.ค. 66	165.00	55.00	300.00	165.00	123.75	Free	Free	21 มิ.ย. 66	21 ธ.ค. 66	21 มิ.ย. 67	21 ธ.ค. 67	41.25	123.75	-	-
KTMS	23 ธ.ค. 65	22 ธ.ค. 66	165.00	55.00	300.00	165.00	123.75	Free	Free	22 มิ.ย. 66	22 ธ.ค. 66	22 มิ.ย. 67	22 ธ.ค. 67	41.25	123.75	-	-
SAF	19 ม.ค. 66	18 ม.ค. 67	165.00	55.00	300.00	165.00	123.75	Free	Free	18 ก.ค. 66	18 ม.ค. 67	18 ก.ค. 67	18 ม.ค. 68	41.25	123.75	-	-
MASTER	25 ม.ค. 66	24 ม.ค. 67	132.00	55.00	240.00	132.00	99.00	Free	Free	24 ก.ค. 66	24 ม.ค. 67	24 ก.ค. 67	24 ม.ค. 68	33.00	99.00	-	-

ที่มา: ตลาดหลักทรัพย์ฯ และ เคจีไอ (ประเทศไทย)

<https://www.kgieworld.co.th>

หมายเหตุ: 1. \*บริษัทอาจเป็นผู้ถือครองใบสำคัญแสดงสิทธิอนุพันธ์บนหลักทรัพย์นี้ / 2. เป้าพื้นฐาน หมายถึง ราคาเป้าหมายเชิงพื้นฐาน (Forecasted 12M Target price) ที่อ้างอิงจากบทวิเคราะห์ที่ปัจจัยพื้นฐานฉบับล่าสุดของฝ่ายวิจัยฯ / 3. เป้า Consensus หมายถึง ค่าเฉลี่ยของราคาเป้าหมายเชิงพื้นฐานที่จัดทำโดย Bloomberg consensus หรือ IAA Consensus

**Disclaimer**

บริษัทหลักทรัพย์ เคจีไอ (ประเทศไทย) จำกัด (มหาชน) ("บริษัท") มิได้ให้การรับรองใดๆ ถึงความถูกต้องและแท้จริงของข้อมูลในเอกสารนี้ ("ข้อมูล") ดังนั้นไม่ว่าจะด้วยเหตุใดก็ตาม บริษัทฯไม่ขอรับผิดชอบต่อความเสียหายในรายได้ หรือผลประโยชน์ใดๆ ทั้งทางตรงและทางอ้อมที่เกิดขึ้นจากการใช้ข้อมูล และข้อมูลนี้มิได้จัดทำขึ้นเพื่อเป็นการชักชวนหรือชี้แนะให้ซื้อขายหลักทรัพย์ใดๆ ทั้งนี้ข้อมูลถูกจัดทำขึ้นจากแหล่งข้อมูลที่เป็นปัจจุบันและ บริษัทฯสงวนสิทธิในการแก้ไขข้อความใดๆในเอกสารนี้โดยมิต้องออกคำล่วงหน้านั้น

## รายงานการเปลี่ยนแปลงการถือครองหลักทรัพย์ของผู้บริหาร (Change of Management Holdings)

ชื่อบริษัท	ชื่อผู้บริหาร	ความสัมพันธ์*	ประเภท	จำนวน (หุ้น)				ราคา (บาท)
				ซื้อ	ขาย	รับโอน	โอนออก	
DTCENT	นาย ไพรัช คุณะเพิ่มศิริ	ผู้รายงาน	หุ้นสามัญ	200,000				2.20
SPA	นาย ภูมิพันธ์ บุญญาปะรัมย์	ผู้รายงาน	หุ้นสามัญ	6,200				11.30
STANLY	นาย อภิชาติ ลีอัสสรานุกุล	ผู้รายงาน	หุ้นสามัญ	2,000				188.00
	นาย อภิชาติ ลีอัสสรานุกุล	ผู้รายงาน	หุ้นสามัญ	8,000				187.56
	นาย อภิชาติ ลีอัสสรานุกุล	ผู้รายงาน	หุ้นสามัญ	5,000				187.50
SVR	นาย ปรีชา เปล่งผิว	ผู้รายงาน	หุ้นสามัญ		10,000			3.20
	นาย ปรีชา เปล่งผิว	ผู้รายงาน	หุ้นสามัญ		50,000			2.82
	นาย ปรีชา เปล่งผิว	ผู้รายงาน	หุ้นสามัญ		50,000			2.80
	นาย เอก งามจิรัฐติกาล	ผู้รายงาน	หุ้นสามัญ		300,000			2.76

ที่มา: เว็บไซต์ ก.ล.ด.

หมายเหตุ: \* กรณีที่บริษัทมีผู้บริหารเป็นคู่สมรสกัน ถ้ามีการซื้อขายหลักทรัพย์ คู่สมรสทั้ง 2 คน จะมีหน้าที่ต้องรายงาน ซึ่งจะทำให้เกิดการแสดงผลการเข้าซื้อหุ้น เช่น นาย A และนาง B เป็นคู่สมรสกันและเป็นผู้บริหารของ บมจ. AB ทั้งคู่ ถ้านาย A ซื้อหุ้น AB 1 รายการ การแสดงผลจะเป็น 2 รายการดังนี้ รายการที่ 1 นาย A ผู้จัดทำ ซื้อหุ้น รายการที่ 2 นาง B คู่สมรส ซื้อหุ้น จึงขอให้ใช้ข้อมูลด้วยความระมัดระวัง

<https://www.kgieworld.co.th>

หมายเหตุ: 1. \*บริษัทอาจเป็นผู้ถือครองไปสำคัญแสดงสิทธิของหุ้นพันธบัตรหลักทรัพย์นี้ / 2. เป้าพื้นฐาน หมายถึง ราคาเป้าหมายเชิงพื้นฐาน (Forecasted 12M Target price) ที่อ้างอิงจากบทวิเคราะห์ที่ปัจจัยพื้นฐานฉบับล่าสุดของฝ่ายวิจัยฯ / 3. เป้า Consensus หมายถึง ค่าเฉลี่ยของราคาเป้าหมายเชิงพื้นฐานที่จัดทำโดย Bloomberg consensus หรือ IAA Consensus

**Disclaimer**

บริษัทหลักทรัพย์ เคจีไอ (ประเทศไทย) จำกัด (มหาชน) ("บริษัท") มิได้ให้การรับรองใดๆ ถึงความถูกต้องและแท้จริงของข้อมูลในเอกสารนี้ ("ข้อมูล") ดังนั้นไม่ว่าจะด้วยเหตุใดก็ตาม บริษัทไม่ขอรับผิดชอบต่อความเสียหายในรายได้ หรือผลประโยชน์ใดๆ ทั้งทางตรงและทางอ้อมที่เกิดขึ้นจากการใช้ ข้อมูล และข้อมูลนี้มิได้จัดทำขึ้นเพื่อการชักชวนหรือชี้แนะให้ซื้อขายหลักทรัพย์ใดๆ ทั้งนี้ข้อมูลถูกจัดทำขึ้นจากแหล่งข้อมูลที่เป็นปัจจุบันและ บริษัทสงวนสิทธิในการแก้ไขข้อความใดๆในเอกสารนี้โดยมิต้องบอกกล่าวล่วงหน้า

## ปฏิทินหุ้่น

จันทร์	อังกา	พุธ	พฤหัสบดี	ศุกร์
6 ก.พ. 66	7 ก.พ. 66	8 ก.พ. 66	9 ก.พ. 66	10 ก.พ. 66
เข้าเทรด SET วันแรก NEX13C2306B PTTEP13C2306A BYD16C2306A JMT16C2306A BTS19C2308A HANA19C2306A PTTEP19C2306A SAWAD19C2307A BBL41P2306A KCE41C2306B MCA5041P2304B PTTGC41C2306A AWC01C2307A BAM01C2307A BANPU01C2307A, BANPU01P2307A BDMS01C2308A CRC01C2307A FORTH01C2306X GPSCO1C2307A HANA01C2306A KBANK01C2307A KCE01C2306A KKP01C2308A RCL01C2307A SAWAD01C2307A SET5001C2305A, SET5001P2305A STGT01C2307A TIDLOR01C2308A VGI01C2308A, VGI01P2308A  เพิ่มทุน NATION เข้าเทรด 8,135,940,724 ฐิ่่น เพิ่มทุน SIRI เข้าเทรด 34,460,000 ฐิ่่น	เข้าเทรด SET วันแรก BDMS13C2306A HANA13C2306A KCE13C2306B THG13C2306A BIDU41C2307A TENCEN41C2305A AOT19C2306A BDMS19C2306A PLAN19C2306A BAM08C2306A EPG08C2306A  เพิ่มทุน CHO เข้าเทรด 15,432,098 ฐิ่่น	TPIPP XD @0.09 บาท จ่าย 23 ก.พ. 66 METCO XD @18 บาท จ่าย 24 ก.พ. 66 IRC XD @0.291 บาท จ่าย 28 ก.พ. 66  เข้าเทรด SET วันแรก SVR AOT13C2306A CPALL13C2306A KKP13C2306A BIDU28C2306A KUAISH28C2306A MEITUA28P2306A TIDLOR28C2306B XIAOMI28C2306A SET5019C2306A, SET5019P2306A  เพิ่มทุน PPPM เข้าเทรด 67,231,636 ฐิ่่น เพิ่มทุน SDC เข้าเทรด 79,365,075 ฐิ่่น	RAM XD @0.30 บาท SCAP XD @0.80 บาท จ่าย 24 ก.พ. 66  เข้าเทรด SET วันแรก NTSC HMPRO13C2306A KCE13P2306A KEX13C2306A RBF13C2306A BANPU41C2308A DELTA41C2306A KTB41C2307A KKP19C2307A STGT19C2306A AOT06C2306A CPALL06C2306A ESSO06C2306A FORTH06C2306A GPSCO6C2306A JMART06C2306A JMT06C2307A KTB06C2306A VGI06C2306A  เพิ่มทุน AJA เข้าเทรด 44,515,668 ฐิ่่น เพิ่มทุน PROS เข้าเทรด 8,712,000 ฐิ่่น	POPF XD @0.2750 บาท PPF XD @0.1885 บาท SIRIP XD @0.05 บาท จ่าย 3 มี.ค. 66 DIF XD @0.2535 บาท จ่าย 7 มี.ค. 66  เข้าเทรด SET วันแรก BANPU13C2307A FORTH13P2306A GULF13C2306A GUNKUL13C2306A JMART13C2307A OR13C2307A SET5013C2306A, SET5013P2306A GLOBAL41C2306A MEITUA41C2305A PTTEP41C2306A BEC19C2306A JMART19C2306B KEX19C2306A  เพิ่มทุน BC เข้าเทรด 154,933 ฐิ่่น เพิ่มทุน CHO เข้าเทรด 31,746,028 ฐิ่่น เพิ่มทุน PIMO เข้าเทรด 27,022,285 ฐิ่่น เพิ่มทุน SDC เข้าเทรด 132,716,048 ฐิ่่น เพิ่มทุน SEVA เข้าเทรด 32,500 ฐิ่่น เพิ่มทุน TSR เข้าเทรด 5,900 ฐิ่่น
13 ก.พ. 66	14 ก.พ. 66	15 ก.พ. 66	16 ก.พ. 66	17 ก.พ. 66
DTAC XD @1.22 บาท จ่าย 22 ก.พ. 66 CPNGC XD @0.24 บาท จ่าย 3 มี.ค. 66	PTTEP XD @5 บาท จ่าย 24 เม.ย. 66	TAPAC XD @0.02 บาท จ่าย 27 มี.ค. 66	FTREIT XD @0.1870 บาท จ่าย 2 มี.ค. 66 TNL XR 2.3:1 @33.06 บาท	
20 ก.พ. 66	21 ก.พ. 66	22 ก.พ. 66	23 ก.พ. 66	24 ก.พ. 66
WHABT XD @0.173 บาท จ่าย 8 มี.ค. 66 CIG XB 1000:1 @1000 บาท  RABBIT-W4 ขึ้น SP เพื่อใช้สิทธิครั้งสุดท้าย ตั้งแต่ 20 - 21 ก.พ. 66	IRPC XD @0.03 บาท จ่าย 26 เม.ย. 66	IMPACT XD @0.21 บาท จ่าย 10 มี.ค. 66	YGG-W1 ขึ้น SP เพื่อใช้สิทธิครั้งสุดท้าย ตั้งแต่ 23 ก.พ. - 20 มี.ค. 66	
27 ก.พ. 66	28 ก.พ. 66	1 มี.ค. 66	2 มี.ค. 66	3 มี.ค. 66
			KSL XD @0.07 บาท จ่าย 17 มี.ค. 66	
6 มี.ค. 66	7 มี.ค. 66	8 มี.ค. 66	9 มี.ค. 66	10 มี.ค. 66
วันมาฆบูชา	ZIGA-W1 ขึ้น SP เพื่อใช้สิทธิครั้งสุดท้าย ตั้งแต่ 7 - 30 มี.ค. 66			

<https://www.kgieworld.co.th>

หมายเหตุ: 1. \*บริษัทอาจเป็นผู้ออกใบสำคัญแสดงสิทธิอนุพันธ์บนหลักทรัพย์นี้ / 2. เป้าพื้นฐาน หมายถึง ราคาเป้าหมายเชิงพื้นฐาน (Forecasted 12M Target price) ที่อ้างอิงจากทวิเคราะห์ปัจจัยพื้นฐานฉบับล่าสุดของฝ่ายวิจัยฯ / 3. เป้า Consensus หมายถึง ค่าเฉลี่ยของราคาเป้าหมายเชิงพื้นฐานที่จัดทำโดย Bloomberg consensus หรือ IAA Consensus

**Disclaimer**

บริษัทหลักทรัพย์ เคจีไอ (ประเทศไทย) จำกัด (มหาชน) ("บริษัท") มิได้ให้การรับรองใดๆ ถึงความถูกต้องและแท้จริงของข้อมูลในเอกสารนี้ ("ข้อมูล") ดังนั้นไม่ว่าจะด้วยเหตุใดก็ตาม บริษัทฯไม่ขอรับผิดชอบต่อความเสียหายในรายได้ หรือผลประโยชน์ใดๆ ทั้งทางตรงและทางอ้อมที่เกิดขึ้นจากการใช้ ข้อมูล และข้อมูลนี้มิได้จัดทำขึ้นเพื่อเป็นการชักชวนหรือชี้แนะให้ซื้อขายหลักทรัพย์ใดๆ ทั้งนี้ข้อมูลถูกจัดทำขึ้นจากแหล่งข้อมูลที่เป็นปัจจุบันและ บริษัทฯสงวนสิทธิในการแก้ไขข้อความใดๆในเอกสารนี้โดยมิต้องออกคำกล่าวล่วงหน้า

## ปฏิทินฐัฒน (ต่อ)

ฐัฒน	อังกฉฉ	พฤษ	พฤษฐัฒน	ศุกร
13 มี.ค. 66	14 มี.ค. 66	15 มี.ค. 66	16 มี.ค. 66	17 มี.ค. 66
ALPHAX-W4 ฐัฒน SP เพื่อใช้สิทธิครั้งสุดท้าย ตั้งแต 13 มี.ค. - 5 เม.ย. 66				
20 มี.ค. 66	21 มี.ค. 66	22 มี.ค. 66	23 มี.ค. 66	24 มี.ค. 66
		JKN XR 2:1 @3 บาท		
27 มี.ค. 66	28 มี.ค. 66	29 มี.ค. 66	30 มี.ค. 66	31 มี.ค. 66
		CGD-W5 ฐัฒน SP เพื่อใช้สิทธิครั้งสุดท้าย ตั้งแต 29 มี.ค. - 21 เม.ย. 66		COTTO XD @0.04 บาท จ่าย 21 เม.ย. 66
3 เม.ย. 66	4 เม.ย. 66	5 เม.ย. 66	6 เม.ย. 66	7 เม.ย. 66
VL-W1 ฐัฒน SP เพื่อใช้สิทธิครั้งสุดท้าย ตั้งแต 3 - 27 เม.ย. 66	SCGP XD @0.35 บาท จ่าย 24 เม.ย. 66		วันพระบาทสมเด็จพระพุทธยอดฟ้าจุฬาโลกมหาราช และวันที่ระลึกมหาจักรีบรมราชวงศ์	SCC XD @2 บาท จ่าย 25 เม.ย. 66
10 เม.ย. 66	11 เม.ย. 66	12 เม.ย. 66	13 เม.ย. 66	14 เม.ย. 66
	J XD @0.03 บาท จ่าย 2 พ.ค. 66		วันสงกรานต์	วันสงกรานต์

ที่มา : ตลาดหลักทรัพย์ฯ

ประจำวันที่ 10 ก.พ. 66

หมายเหตุ :

IPO : ฐัฒนเข้าใหม่				
XD : ผู้ถือหุ้นหลักทรัพย์ไม่ได้สิทธิรับเงินปันผล				
XE : วันปิดสมุดทะเบียนผู้ถือใบสำคัญแสดงสิทธิ เพื่อการใช้สิทธิแปลงสภาพก่อนกำหนด				
XR : ผู้ถือหุ้นหลักทรัพย์ไม่ได้สิทธิจองซื้อหุ้นออกใหม่				
XT : ผู้ถือหุ้นหลักทรัพย์ไม่ได้สิทธิรับใบสำคัญแสดงสิทธิในการซื้อหุ้นเพิ่มทุนที่โอนสิทธิได้				
XW : ผู้ถือหุ้นหลักทรัพย์ไม่ได้สิทธิรับใบสำคัญแสดงสิทธิที่จะซื้อหลักทรัพย์				
XN : ผู้ถือหุ้นหลักทรัพย์ไม่มีสิทธิในการรับเงินคืนจากการลดทุน				

XB : ผู้ถือหุ้นหลักทรัพย์ไม่ได้สิทธิจองซื้อหุ้นออกใหม่ ในกรณีต่อไป

- สิทธิจองซื้อหุ้นบริษัทร่วมที่จัดสรรให้แก่ผู้ถือหุ้นสามัญ

- สิทธิจองซื้อหุ้นสามัญ ที่จัดสรรให้แก่ผู้ถือหุ้นบริษัทร่วม

- สิทธิในการจองซื้อหลักทรัพย์ที่เสนอขายให้แก่ประชาชนทั่วไป (Public Offering) โดยจัดสรรให้แก่ผู้ถือหุ้นเดิมของบริษัท

- สิทธิในการจองซื้อหลักทรัพย์ของบริษัทในเครือ

<https://www.kgieworld.co.th>

หมายเหตุ: 1. \*บริษัทอาจเป็นผู้ออกไปสำคัญแสดงสิทธิอนุพันธ์บนหลักทรัพย์นี้ / 2. เป้าพื้นฐาน หมายถึง ราคาเป้าหมายเชิงพื้นฐาน (Forecasted 12M Target price) ที่อ้างอิงจากบทวิเคราะห์ที่ปัจจัยพื้นฐานฉบับล่าสุดของฝ่ายวิจัยฯ / 3. เป้า Consensus หมายถึง ค่าเฉลี่ยของราคาเป้าหมายเชิงพื้นฐานที่จัดทำโดย Bloomberg consensus หรือ IAA Consensus

**Disclaimer**

บริษัทหลักทรัพย์ เคจีไอ (ประเทศไทย) จำกัด (มหาชน) (“บริษัท”) มิได้ให้การรับรองใดๆ ถึงความถูกต้องและแท้จริงของข้อมูลในเอกสารนี้ (“ข้อมูล”) ดังนั้นไม่ว่าจะด้วยเหตุใดก็ตาม บริษัทไม่ขอรับผิดชอบต่อความเสียหายในรายได้ หรือผลประโยชน์ใดๆ ทั้งทางตรงและทางอ้อมที่เกิดขึ้นจากการใช้ ข้อมูล และข้อมูลนี้มิได้จัดทำขึ้นเพื่อเป็นการชักชวนหรือชี้แนะให้ซื้อขายหลักทรัพย์ใดๆ ทั้งนี้ข้อมูลถูกจัดทำขึ้นจากแหล่งข้อมูลที่เป็นปัจจุบันและ บริษัทสงวนสิทธิในการแก้ไขข้อความใดๆ ในเอกสารนี้โดยมิต้องออกคำล่วงหน้านั้น

รายชื้อหลักทรัพย์ที่สมาชิกต้องดำเนินการให้ลูกค้าวางเงินสดไว้ล่วงหน้ากับสมาชิกเต็มจำนวนที่จะซื้อ (Cash Balance)

รายชื้อหุ้น	วันที่เริ่มต้น	วันที่สิ้นสุด
JTS	12/1/2023	1/2/2023
ZIGA	23/1/2023	10/2/2023
ZIGA-W1	23/1/2023	10/2/2023
SKY	25/1/2023	14/2/2023
BWG	30/1/2023	17/2/2023

ที่มา: ตลาดหลักทรัพย์ฯ และ เคจีไอ (ประเทศไทย)

#### Disclaimer

บริษัทหลักทรัพย์ เคจีไอ (ประเทศไทย) จำกัด (มหาชน) ("บริษัท") มิได้ให้การรับรองใดๆ ถึงความถูกต้องและแท้จริงของข้อมูลในเอกสารนี้ ("ข้อมูล") ดังนั้นไม่ว่าจะด้วยเหตุใดก็ตาม บริษัทไม่ขอรับผิดชอบต่อความเสียหายในรายได้ หรือผลประโยชน์ใดๆ ทั้งทางตรงและทางอ้อมที่เกิดขึ้นจากการใช้ ข้อมูล และข้อมูลนี้มีได้จัดทำขึ้นเพื่อเป็นการชักชวนหรือชี้แนะให้ซื้อขายหลักทรัพย์ใดๆ ทั้งนี้ข้อมูลถูกจัดทำขึ้นจากแหล่งข้อมูลที่เป็นปัจจุบันและ บริษัทสงวนสิทธิในการแก้ไขข้อความใดๆ ในเอกสารนี้โดยมิต้องบอกกล่าวล่วงหน้า

**รายงานผลสำรวจการกำกับดูแลกิจการบริษัทจดทะเบียน (CG Report)**

**บริษัทที่ได้คะแนนอยู่ในระดับ "ดีเลิศ (Excellent)"**

ชื่อย่อ	ชื่อบริษัท	ชื่อย่อ	ชื่อบริษัท	ชื่อย่อ	ชื่อบริษัท
AAV	บริษัท เอเชีย เอวิชั่น	GLOBAL	บริษัท สยามโกลบอลเฮาส์	PTTGC	บริษัท พีทีที โกลบอล เคมิคอล
ADVANC	บริษัท แอดวานซ์ อินโฟร์ เซอร์วิส	GPSC	บริษัท โกลบอล เพาเวอร์ซินเนอเรยี	PYLON	บริษัท ไพลอน
AMA	บริษัท อามา มาร์วิน	GULF	บริษัท กัลฟ์ เอ็มเบอร์ลี่ ดีเวลอปเม้นท์	QH	บริษัท ควอลิตี้เฮาส์
AMATA	บริษัท อมตะ คอร์ปอเรชัน	HANA	บริษัท ฮานา โมโครอิเล็กทรอนิกส์	RATCH	บริษัท ราชนิธิส
ANAN	บริษัท อนันดา ดีเวลลอปเม้นท์	HMPRO	บริษัท โฮม โปรดักส์ เซ็นเตอร์	RS	บริษัท อาร์เอส
AOT	บริษัท ท่าอากาศยานไทย	INTUCH	บริษัท อินทัช โฮลดิ้งส์	SAT	บริษัท สมบูรณ์ แซ็คคเวรช์ เทคโนโลยี
AP	บริษัท เอพี (ไทยแลนด์)	IRPC	บริษัท ไออาร์พีซี	SCB	ธนาคารไทยพาณิชย์
BAFS	บริษัท บริการเชื้อเพลิงการบินกรุงเทพ	IVL	บริษัท อินวิคราเมา เวเนเจอร์ส	SCC	บริษัท ปูนซิเมนต์ไทย
BANPU	บริษัท บานปู	KBANK	ธนาคารกรุงไทย	SCCC	บริษัท ปูนซิเมนต์นครหลวง
BBL	ธนาคารกรุงเทพ	KCE	บริษัท เคซีซี ไซเคโลเทค	SCGP	บริษัท เอสซีจี แพคเกจจิ้ง
BCP	บริษัท บางจาก คอร์ปอเรชัน	KKP	ธนาคารกสิวิวัฒน์คินทอร์	SEAFCCO	บริษัท ซีพีเอฟ
BCPG	บริษัท บีซีพีจี	KTB	ธนาคารกรุงไทย	SHR	บริษัท เอส โฮเทล แอนด์ รีสอร์ท
BDMS	บริษัท กรุงเทพดุสิตเวชการ	KTC	บริษัท บัตรกรุงไทย	SMPC	บริษัท สหมิตรภัณฑ์
BEM	บริษัท ทางด่วนและรถไฟฟ้ากรุงเทพ	LH	บริษัท แลนด์แอนด์เฮาส์	SPALI	บริษัท สุภาลัย
BGRIM	บริษัท บี.กริม เพาเวอร์	LPN	บริษัท แอล.พี.เอ็น.ดีเวลลอปเม้นท์	SPRC	บริษัท สปรังปิโตรเวรช์ ไลฟ์มิง
BPP	บริษัท บานปู เพาเวอร์	MAJOR	บริษัท เมเจอร์ ซินีเพล็กซ์ กรุ๊ป	SUN	บริษัท ซันสวีท
BTS	บริษัท บีทีเอส กรุ๊ป โฮลดิ้งส์	MAKRO	บริษัท สยามเมคโคร	TACC	บริษัท ที.เอ.ซี. คอนซูเมอร์
CENTEL	บริษัท โทรคมนาคมแห่งชาติ	MBK	บริษัท เอ็ม บี เค	TCAP	บริษัท ทูน่าซาดา
CK	บริษัท ซี.การช่าง	MINT	บริษัท ไมเนอร์ อินเตอร์เนชั่นแนล	THCOM	บริษัท ไทยคม
CKP	บริษัท ซีเค พาวเวอร์	MTC	บริษัท เมืองไทย แคปปิตอล	TISCO	บริษัท ทีดีเอฟแอนด์เซี่ยงไฮ้กรุ๊ป
COM7	บริษัท คอมเซเว่น	OR	บริษัท อร. น้ำมันและการค้าปลีก	TOP	บริษัท ไทยออยล์
CPALL	บริษัท ซีพี ออลล์	ORI	บริษัท อริจินัล พร็อพเพอร์ตี้	TRUE	บริษัท ทรู คอร์ปอเรชัน
CPF	บริษัท เจริญโภคภัณฑ์อาหาร	OSP	บริษัท โอเอส สเปซ	TTB	ธนาคารทหารไทยธนชาต
CPN	บริษัท เซ็นทรัลพัฒนา	PLANB	บริษัท แพลน บี มีเดีย	VGI	บริษัท วีจีไอ
DELTA	บริษัท เดลต้า อีเลคโทรนิคส์ (ประเทศไทย)	PSH	บริษัท พลังงาน ไซเบอร์	WHA	บริษัท ดับบลิวเอชเอ คอร์ปอเรชัน
DTAC	บริษัท โทรคมนาคมเพื่อประโยชน์ส่วนรวม	PTG	บริษัท พีทีจี เอ็นเนอเรยี	WHAUP	บริษัท ดับบลิวเอชเอ ยูทิลิตี้ส์ แอนด์ พาวเวอร์
EGCO	บริษัท ผลิตไฟฟ้า	PTT	บริษัท ปตท.	ZEN	บริษัท เซ็น คอร์ปอเรชัน กรุ๊ป
GFPT	บริษัท จีเอฟพีที	PTTEP	บริษัท ปตท.สำรวจและผลิตปิโตรเลียม		


**บริษัทที่ได้คะแนนอยู่ในระดับ "ดีมาก (Very Good)"**

ชื่อย่อ	ชื่อบริษัท	ชื่อย่อ	ชื่อบริษัท	ชื่อย่อ	ชื่อบริษัท
AEONTS	บริษัท อีออน สยามเทรดดิ้ง (ไทยแลนด์)	JMT	บริษัท เจ.เอ็ม.ที. เวิร์คโฮส เซอร์วิส	SINGER	บริษัท สิงห์ คอร์ปอเรชัน
BAM	บริษัท บริหารสินทรัพย์ กรุงเทพพาณิชย์	KEX	บริษัท เคซี เอ็กสโพรต์ (ประเทศไทย)	SPA	บริษัท สยามเวลเนสกรุ๊ป
BCH	บริษัท บางกอก เซ็น ฮอสปิเทล	M	บริษัท เอ็มเค เรสโตรองด์ กรุ๊ป	STGT	บริษัท ศรีรังโกสเฟร็ด (ประเทศไทย)
BEC	บริษัท บีอีซี เวิลด์	MEGA	บริษัท เมก้า โสไฟโซลูชันส์	TFG	บริษัท ไทยฟู๊ดส์ กรุ๊ป
CBG	บริษัท คาราบาวกรุ๊ป	NETBAY	บริษัท เน็ตเบย์	TKN	บริษัท ทีเคเอ็น เทคโนโลยี
CHG	บริษัท โรงพยาบาลจุฬาริทัศน์	RBF	บริษัท อาร์.บี.เอฟ. บี.พี. อี.ที. อี.ที. อี.ที.	TNP	บริษัท ทรูเนชั่นส์
DOHOME	บริษัท ดอโฮม	SAPPE	บริษัท ซาเปป	XO	บริษัท เอ็กโซติก ฟู้ด
ERW	บริษัท อี.อาร์.ดับเบิลยู. กรุ๊ป	SAWAD	บริษัท สวีสวีดีส์ คอร์ปอเรชัน		
ESSO	บริษัท เอสโซ่ (ประเทศไทย)	SFT	บริษัท สวีฟต์ (ประเทศไทย)		


**บริษัทที่ได้คะแนนอยู่ในระดับ "ดี (Good)"**

ชื่อย่อ	ชื่อบริษัท	ชื่อย่อ	ชื่อบริษัท	ชื่อย่อ	ชื่อบริษัท
AU	บริษัท อู่ทอง	HUMAN	บริษัท ฮิวแมน	SF	บริษัท สยามเฟร็ดดีเวลลอปเม้นท์
BH	บริษัท โรงพยาบาลบำรุงราษฎร์	IIG	บริษัท ไอจีไอ กรุ๊ป	SISB	บริษัท เอสไอเอสบี
EKH	บริษัท เอกชัยการแพทย์	LPH	บริษัท โรงพยาบาลลาดพร้าว	TPCH	

**บริษัทที่ไม่ปรากฏชื่อในรายงาน CGR**

ชื่อย่อ	ชื่อบริษัท	ชื่อย่อ	ชื่อบริษัท	ชื่อย่อ	ชื่อบริษัท
GCC	บริษัท โกลบอลกรีนเคมิคอล	SMD	บริษัท เซมดีเมค	SVI	บริษัท เอสวีไอ
HENG	บริษัท เองลิคส์ แอนด์ แคปปิตอล	STEC	บริษัท เองลิคส์ แอนด์ แคปปิตอล	UBE	บริษัท อูเบ โนโบล เอทานอล

ที่มา: www.thai-iod.com

Disclaimer : การเปิดเผยผลการสำรวจของสมาคมส่งเสริมสถาบันกรรมการบริษัทไทย (IOD) ในเรื่องการกำกับดูแลกิจการ (Corporate Governance) นี้ เป็นการดำเนินการตามนโยบายของสำนักงานคณะกรรมการกำกับหลักทรัพย์และตลาดหลักทรัพย์ โดยการสำรวจของ IOD เป็นการสำรวจและประเมินจากข้อมูลของบริษัทจดทะเบียนในตลาดหลักทรัพย์แห่งประเทศไทย และตลาดหลักทรัพย์ เอ็มเอไอ (MAI) ที่มีการเปิดเผยต่อสาธารณะ และเป็นข้อมูลที่ไม่สามารถเข้าถึงได้ ดังนั้น ผลสำรวจดังกล่าวจึงเป็นการนำเสนอในมุมมองของบุคคลภายนอก โดยไม่ได้เป็นการประเมินการปฏิบัติ และไม่ได้มีการใช้ข้อมูลภายในเพื่อการประเมิน ผลสำรวจดังกล่าวเป็นผลการสำรวจ ณ วันที่ปรากฏในรายงานการกำกับดูแลกิจการของบริษัทจดทะเบียนไทยเท่านั้น ผลการสำรวจจึงอาจเปลี่ยนแปลงได้ภายหลังวันดังกล่าว หรือเมื่อข้อมูลที่เกี่ยวข้องมีการเปลี่ยนแปลง ทั้งนี้ บริษัทหลักทรัพย์ เคจีไอ (ประเทศไทย) จำกัด (มหาชน) มิได้ยืนยัน ตรวจสอบ หรือ รับรองถึงความถูกต้องครบถ้วนของผลการสำรวจดังกล่าวแต่อย่างใด

"บริษัทหลักทรัพย์ เคจีไอ ประเทศไทย (จำกัด มหาชน" เป็นผู้จัดการจัดจำหน่ายและรับปรึกษา การจำหน่ายหุ้นสามัญเพิ่มทุนของ บมจ. บิเจซี เฮฟวี อินดัสทรี (BJCHI), บมจ. นามยง เทอร์มินัล (NYT), บมจ. เอไอ เอนเนอเรยี (AIE) และ บริษัท เอส ที วี ไอ (SPVI) โดยการจำหน่ายหุ้นสามัญเพิ่มทุนนี้เพื่อวัตถุประสงค์ในการนำเสนอมูลและบทวิเคราะห์เท่านั้น การตัดสินใจลงทุนขึ้นกับดุลยพินิจของนักลงทุน ผู้ลงทุนควรพิจารณาข้อมูลเกี่ยวกับผู้จัดจำหน่ายหลักทรัพย์ก่อนที่จะมีการตัดสินใจลงทุน

บริษัทฯ ของเคพีแอมพร้อมบทความวิจัยเกี่ยวกับหลักทรัพย์ของบมจ.เอไอ เอนเนอเรยี (AIE) เนื่องจากบริษัทฯ ได้เข้าร่วมเป็นผู้จัดจำหน่ายหลักทรัพย์ และหลักทรัพย์ของ บมจ. เอเชียน อินซูเลเตอร์ (AI) ซึ่ง เป็นบริษัทที่มีความเกี่ยวข้องกับหลักทรัพย์ AIE ที่บริษัทฯ รับจัดจำหน่ายเป็นการชั่วคราว ตั้งแต่วันที่ 2 ธ.ค.2566 เป็นต้นไปจนถึงวันปิดการเสนอขายหรือวันที่จัดจำหน่ายส่วนเกินได้ครบแล้วแต่กรณี

<https://www.kgiworld.co.th>

หมายเหตุ: 1. "บริษัทอาจเป็นผู้ออกไปสำคัญแสดงสถิติย้อนหลังปีหนึ่ง / 2. เป้าพื้นฐาน หมายถึง ราคาเป้าหมายเชิงพื้นฐาน (Forecasted 12M Target price) ที่อ้างอิงจากบทวิเคราะห์ที่ปัจจัยพื้นฐานฉบับล่าสุดของฝ่ายวิจัยฯ / 3. เป้า Consensus หมายถึง ค่าเฉลี่ยของราคาเป้าหมายเชิงพื้นฐานที่จัดทำโดย Bloomberg consensus หรือ IAA Consensus

**Disclaimer**

บริษัทหลักทรัพย์ เคจีไอ (ประเทศไทย) จำกัด (มหาชน) ("บริษัท") มิได้ให้การรับรองใดๆ ถึงความถูกต้องและแท้จริงของข้อมูลในเอกสารนี้ ("ข้อมูล") ดังนั้นไม่ว่าจะด้วยเหตุใดก็ตาม บริษัทฯ ไม่ขอรับผิดชอบต่อความเสียหายใดๆ ใดๆ หรือผลประโยชน์ใดๆ ทั้งทางตรงและทางอ้อมที่เกิดขึ้นจากการใช้ ข้อมูล และข้อมูลนี้มิได้จัดทำขึ้นเพื่อเป็นการชักชวนหรือแนะนำให้ซื้อขายหลักทรัพย์ใดๆ ทั้งนี้ข้อมูลถูกจัดทำขึ้นจากแหล่งข้อมูลที่เป็นปัจจุบันและ บริษัทฯ สงวนสิทธิในการแก้ไขข้อความใดๆ ในเอกสารนี้ โดยไม่ต้องบอกกล่าวล่วงหน้า

**รายงานผลการประเมินโครงการประเมินการพัฒนการต่อต้านการทุจริต (Anti-corruption Progress Indicator)**
**ระดับ 5: ขยายผลสู่ผู้ที่เกี่ยวข้อง (Extended)**

ชื่อย่อ	ชื่อบริษัท	ชื่อย่อ	ชื่อบริษัท	ชื่อย่อ	ชื่อบริษัท
ADVANC	บริษัท แอดวานซ์ อินโฟร์ เซอร์วิส	GLOBAL	บริษัท สยามโกลบอลเฮาส์	QH	บริษัท ควอลิตี้เฮาส์
ANAN	บริษัท อนันดา ดีเวลลอปเม้นท์ จำกัด	GPSC	บริษัท โกลบอล เพาเวอร์ ซินเนอร์ยี จำกัด	RATCH	บริษัท ผลิตไฟฟ้าราชบุรีโฮลดิ้ง
BBL	ธนาคารกรุงเทพ	HMPRO	บริษัท โฮม โปรดักส์ เซ็นเตอร์	ROBINS	บริษัท ห้างสรรพสินค้าโรบินสัน
BCH	บริษัท บางกอก เซน ฮอสพิทอล จำกัด	IRPC	บริษัท ไออาร์พีซี	SCC	บริษัท ปูนซิเมนต์ไทย จำกัด
BDMS	บริษัท กรุงเทพดุสิตเวชการ จำกัด	KBANK	ธนาคารกรุงไทย	SIRI	บริษัท สยามสิริ
BIGC	บริษัท บีซี ซูเปอร์เซ็นเตอร์	KCE	บริษัท เคซีอี อีเลคโทรนิคส์	SPALI	บริษัท สุกาลย์
CK	บริษัท ซี.การช่าง	KKP	ธนาคารเกียรตินาคิน	STEC	บริษัท ซี.ไอ.ไทย เอ็นจิเนียริงแอนด์คอนสตรัคชัน จำกัด
DCC	บริษัท ไดนาสตีเซรามิก	KTB	ธนาคารกรุงไทย	TCAP	บริษัท ทูนอนชาด
DELTA	บริษัท เดลต้า อีเลคโทรนิคส์ (ประเทศไทย)	LPH	บริษัท โรงพยาบาลลาดพร้าว จำกัด	TISCO	บริษัท ทีเอสไอไฟแนนเชียลกรุ๊ป
DRT	บริษัท กระเบื้องเคลือบดินเผาพร	PACE	บริษัท เพช ดีเวลลอปเม้นท์ คอร์ปอเรชั่น	TMT	บริษัท ต้าเน็กไทย
EGCO	บริษัท ผลิตไฟฟ้า	PTT	บริษัท ปตท.	TOP	บริษัท ไทยออยล์
GFPT	บริษัท จีเอฟพีที	PTTGC	บริษัท พีทีที โกลบอล เคมิคอล		

**ระดับ 4: ได้รับการรับรอง (Certified)**

ชื่อย่อ	ชื่อบริษัท	ชื่อย่อ	ชื่อบริษัท	ชื่อย่อ	ชื่อบริษัท
AAV	บริษัท เอเชีย เอวิเอชั่น	ERW	บริษัท ดี เอช อาร์ กรุ๊ป	SAPPE	บริษัท เซ็ปเป้ จำกัด
AP	บริษัท เอเชียทีคเวิลด์เทรดดิ้ง ดีเวลลอปเม้นท์	GLOW	บริษัท โกลว์พลังงาน	SAWAD	บริษัท ศรีสวัสดิ์ พาวเวอร์ 1979 จำกัด
BA	บริษัท การบินกรุงเทพ จำกัด	GUNKUL	บริษัท กันกุลเอ็นจิเนียริง	SCB	ธนาคารไทยพาณิชย์
BANPU	บริษัท บ้านปู	ILINK	บริษัท อินเทอร์เน็ต คอมมูนิเคชั่น	SCN	บริษัท สแกน อินเตอร์ จำกัด
BCP	บริษัท บางจากปิโตรเลียม	KTC	บริษัท บัตรกรุงไทย	SEAFSCO	บริษัท ซีพีเอฟ
BH	บริษัท โรงพยาบาลบำรุงราษฎร์	LH	บริษัท แลนด์แอนด์เฮาส์	SVI	บริษัท เอสวีไอ
BJCHI	บริษัท บีจีซี เอทีอี อินดัสทรี จำกัด	LPN	บริษัท แอล.พี.เอ็น.ดีเวลลอปเม้นท์	TASCO	บริษัท ทีบีทีเอสพี
CBG	บริษัท คาบวาทกรุ๊ป จำกัด	MAKRO	บริษัท สยามแม็คโคร	TKN	บริษัท ทีเอ็นเคอียู ฟู้ดแอนด์มาร์เก็ตติ้ง จำกัด
CENDEL	บริษัท โรงแรมเซ็นทรัลพลาซ่า	MALEE	บริษัท มาเลียม่า	TMB	ธนาคารทหารไทย
CHG	บริษัท โรงพยาบาลจุฬารัตน์ จำกัด	MINT	บริษัท ไมเนอร์ อินเตอร์เนชั่นแนล	TRT	บริษัท ทีวีไทย
CKP	บริษัท ซีเค พาวเวอร์ จำกัด	MODERN	บริษัท โมเดิร์นฟาร์มกรุ๊ป	TRUE	บริษัท ทรู คอร์ปอเรชั่น
CPF	บริษัท เจริญโภคภัณฑ์อาหาร	NOK	บริษัท สายการบินนกแอร์ จำกัด	TVO	บริษัท น้ำมันพืชไทย
CPN	บริษัท เซ็นทรัลพัฒนา	PTTEP	บริษัท ปตท. สำรวจและผลิตปิโตรเลียม		
DTAC	บริษัท โทเทิล แอ็คเซ็ส คอมมูนิเคชั่น	PYLON	บริษัท ไทลอน		

**ระดับ 3: มีมาตรการป้องกัน (Established)**

ชื่อย่อ	ชื่อบริษัท	ชื่อย่อ	ชื่อบริษัท	ชื่อย่อ	ชื่อบริษัท
BEM	บริษัท ทางด่วนและรถไฟฟ้ากรุงเทพ จำกัด	MTLS	บริษัท เมืองไทย ลิสซิ่ง จำกัด	SPRC	บริษัท สตราปิโตรเลียม วีพีเอ
CPALL	บริษัท ซีพี ออลล์	SCI	บริษัท เอสซีไอ อีเลคโทรนิค จำกัด		

**ไม่เปิดเผยหรือไม่มีนโยบาย**

ชื่อย่อ	ชื่อบริษัท	ชื่อย่อ	ชื่อบริษัท	ชื่อย่อ	ชื่อบริษัท
AOT	บริษัท ท่าอากาศยานไทย	BPP	บริษัท บ้านปู พาวเวอร์ จำกัด	FN	บริษัท เอฟเอ็น เฟคเคอร์ เอเชียโอที จำกัด
BCPG	บริษัท บีซีพีจี จำกัด	BTS	บริษัท บีทีเอส กรุ๊ป โฮลดิ้งส์	TPCH	บริษัท ทีพีซี เพาเวอร์โฮลดิ้ง จำกัด

 ที่มา: [www.cgthailand.org](http://www.cgthailand.org)

Disclaimer: การเปิดเผยผลการประเมินดัชนีชี้วัดความคืบหน้าการป้องกันความเสี่ยงที่เกี่ยวข้องกับการทุจริตคอร์รัปชัน (Anti-Corruption Progress Indicators) ของบริษัทจดทะเบียนในตลาดหลักทรัพย์แห่งประเทศไทยจัดทำโดยสถาบันที่  
เกี่ยวข้องซึ่งมีการเปิดเผยโดยสำนักงานคณะกรรมการกำกับหลักทรัพย์และตลาดหลักทรัพย์ เป็นการดำเนินการตามนโยบายและตามแผนพัฒนาความยั่งยืนสำหรับบริษัทจดทะเบียน โดยผลการประเมินดังกล่าว สถาบันที่เกี่ยวข้องอาศัย  
ข้อมูลที่ได้รับจากบริษัทจดทะเบียนที่บริษัทจดทะเบียนได้ระบุในแบบแสดงข้อมูลเพื่อการประเมิน Anti-Corruption ซึ่งได้อ้างอิงข้อมูลมาจากแบบแสดงรายการข้อมูลประจำปี (แบบ 56-1) รายงานประจำปี (แบบ 56-2) หรือในเอกสารและ  
หรือรายงานอื่นที่เกี่ยวข้องของบริษัทจดทะเบียนนั้น แล้วแต่กรณี ดังนั้น ผลการประเมินดังกล่าวจึงเป็นการนำเสนอในมุมมองของสถาบันที่เกี่ยวข้องซึ่งเป็นบุคคลภายนอก โดยมิได้เป็นการประเมินการปฏิบัติของบริษัทจดทะเบียนในตลาด  
หลักทรัพย์แห่งประเทศไทย และมิได้ใช้ข้อมูลภายในเพื่อการประเมิน

เนื่องจากผลการประเมินดังกล่าวเป็นเพียงผลการประเมิน ณ วันที่ปรากฏในผลการประเมินเท่านั้น ผลการประเมินจึงอาจเปลี่ยนแปลงได้ภายหลังวันดังกล่าว หรือเมื่อข้อมูลที่เกี่ยวข้องมีการเปลี่ยนแปลง ทั้งนี้ บริษัทหลักทรัพย์ เคจีไอ  
(ประเทศไทย) จำกัด (มหาชน) มิได้ยืนยัน ตรวจสอบ หรือรับรองความถูกต้องครบถ้วนของผลการประเมินดังกล่าวแต่อย่างใด

<https://www.kgiworld.co.th>

หมายเหตุ: 1. \*บริษัทอาจเป็นผู้ถือครองใบสำคัญแสดงสิทธิอนุพันธ์บนหลักทรัพย์นี้ / 2. เป้าพื้นฐาน หมายถึง ราคาเป้าหมายเชิงพื้นฐาน  
(Forecasted 12M Target price) ที่อ้างอิงจากบทวิเคราะห์ที่ปัจจัยพื้นฐานฉบับล่าสุดของฝ่ายวิจัย / 3. เป้า Consensus หมายถึง ค่าเฉลี่ย  
ของราคาเป้าหมายเชิงพื้นฐานที่จัดทำโดย Bloomberg consensus หรือ IAA Consensus

**Disclaimer**

บริษัทหลักทรัพย์ เคจีไอ (ประเทศไทย) จำกัด (มหาชน) ("บริษัท") มิได้ให้การรับรองใดๆ ถึงความถูกต้องและแท้จริงของข้อมูลในเอกสารนี้ ("ข้อมูล") ดังนั้นไม่ว่าจะด้วยเหตุใดก็ตาม บริษัทไม่ขอ  
รับผิดชอบต่อความเสียหายในรายได้ หรือผลประโยชน์ใดๆ ทั้งทางตรงและทางอ้อมที่เกิดขึ้นจากการใช้ ข้อมูล และข้อมูลนี้มิได้จัดทำขึ้นเพื่อเป็นการชักชวนหรือชี้แนะให้ซื้อขายหลักทรัพย์ใดๆ ทั้งนี้ข้อมูลถูก  
จัดทำขึ้นจากแหล่งข้อมูลที่เป็นปัจจุบันและ บริษัทสงวนสิทธิในการแก้ไขข้อความใดๆในเอกสารนี้โดยมิต้องบอกกล่าวล่วงหน้า