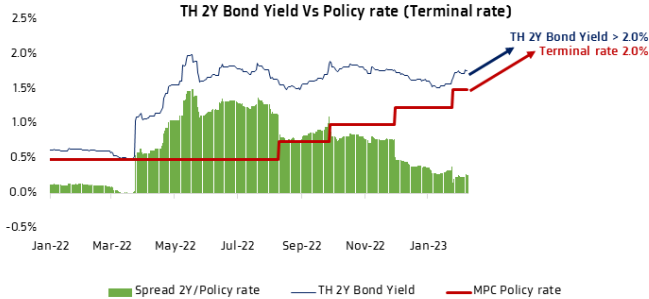


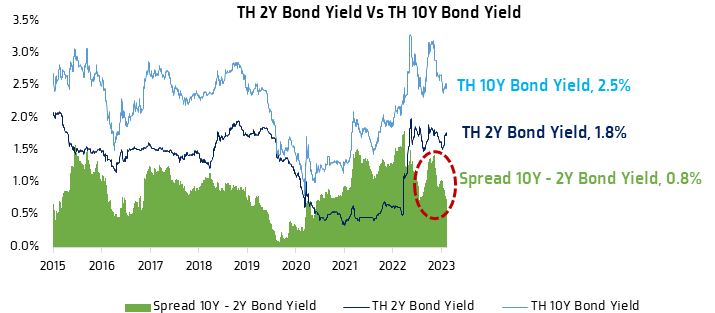
Chart of the Day

เงินทุนไหลออกยังกดดัน SET Index แนะนำซื้อหุ้น High Dividend รับความผันผวนของตลาดหุ้นไทย

2Y Bond Yield ต้องขึ้นไปสูงกว่า 2.0% "Fund Flows จึงจะหยุดไหลออก"



สัญญาณการไหลออกของ Fund Flows ระยะยาวยังไม่เกิด สะท้อนจาก Spread 2Y-10Y ที่ปรับลดลงแรง



Today's dominant ideas

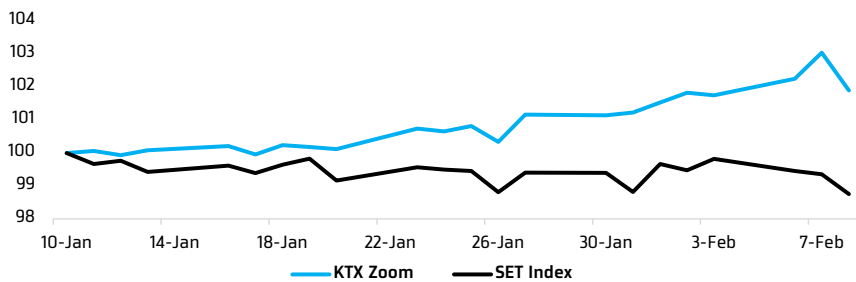
คาด SET Index เคลื่อนไหว Sideway Down โดยมีแนวรับที่ 1,660/1,650 จุด แนวต้านที่ 1,675/1,680 จุด กดดันจาก Fund Flows ไหลออกของเงินทุนต่างชาติ ระยะสั้น (Hot money) เราคาดว่ากระแสดังกล่าวจะเกิดต่อเนื่อง จนกว่าผลตอบแทนพันธบัตร อายุ 2 ปี (แหล่งพักเงินของนักลงทุนต่างชาติ) จะขยับเข้าใกล้ 2.00% (จาก 1.79% ในปัจจุบัน) ซึ่งเป็นระดับที่ตลาดคาดการณ์ว่าจะเป็นจุดสูงสุดของดอกเบี้ยนโยบายไทยปี 2023E อย่างไรก็ดี หากพิจารณาการเคลื่อนไหวของผลตอบแทนพันธบัตรรัฐบาล อายุ 10 ปี ที่ยังคงทรงตัวที่ระดับ 2.50% เรายังไม่เห็นสัญญาณการไหลออกของเงินทุนระยะยาว

กลยุทธ์การลงทุน แนะนำซื้อหุ้น High Dividend เพื่อเป็นกันชนในช่วงที่ตลาดผันผวนสูง จากแรงขายของนักลงทุนต่างชาติ รวมไปถึงแรงขาย Sell on fact หลังประกาศผลการดำเนินงาน 4Q22E

Strategic daily picks

- AP ปิด 11.80 บาท/แนวต้าน 12.40 บาท**
-กำไร 4Q22E คาดว่าจะเติบโต 9.14% YoY จากการเปิดตัวโครงการแนวราบมากขึ้น ผลักดันกำไรทั้งปี 2022
-ตลาดคาดการณ์ AP จะจ่ายปันผล 0.63 บาท/หุ้น สำหรับผลประกอบการปี 2022 คิดเป็น Dividend Yield 5.25%
- TISCO ปิด 102.00 บาท/แนวต้าน 107.00 บาท**
-คาดปันผล 7.94 บาท/หุ้น สำหรับผลประกอบการปี 2022 คิดเป็น Dividend Yield สูงถึง 7.78%
-แนวโน้มกำไรปี 2023E เติบโต จากการขยายพอร์ตสินเชื่อ และการขยายสาขาของ "สมหวัง เงินสั่งได้" (ตั้งเป้าเพิ่ม 200 สาขา/ปี)
- THANI ปิด 4.06 บาท/แนวต้าน 4.20 บาท**
-คาด Dividend Yield ที่ 4.51% สำหรับผลประกอบการปี 2022E
-THANI ตั้งเป้าพอร์ตสินเชื่อปี 2023E เติบโต 12%-15% รับประโยชน์จากการฟื้นตัวของภาคขนส่ง

KTX Zoom Performance¹



	1 Week	1 Month	YTD
KTX Zoom	0.02%	1.55%	1.55%
SET Index	-0.91%	-1.25%	-0.58%

Performance Metrics

	YTD
Win Ratio ²	30.77%
Avg. Return/trade ³	2.51%

ณอมศักดิ์ สหรัตน์ชัย, no. 14501
02-624-6244
Thanomsaks@krungthaispring.com

ณัฐวุฒิ จินกนะจุลพงศ์, no. 049170
02-624-6270
Natthawut@krungthaispring.com

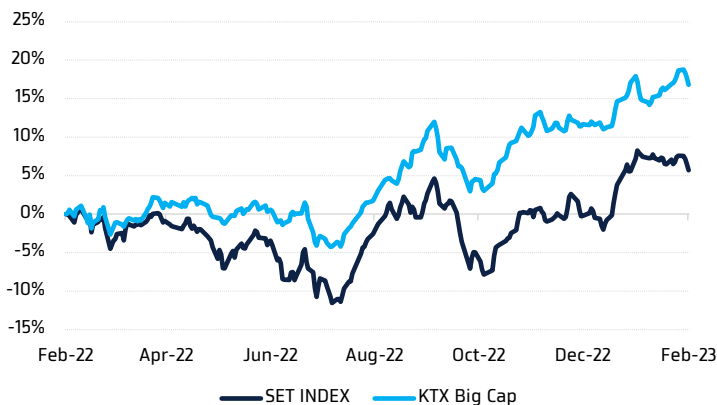
ภูริชญ์ วงศ์ขำ, Assistant Strategist
02-624-6268
Phuritw@krungthaispring.com

KTX Zoom's Daily Picks Follow-Up

Stock	Recommendation Date	Closing Price	Unrealized Gain/Loss	Recommendation
CRC	3-Feb-23	45.50	3.41%	Let profit run โดยมีแนวต้านที่ 47.25 บาท
HMPRO	3-Feb-23	14.70	1.38%	Let profit run โดยมีแนวต้านที่ 15.50 บาท
M	3-Feb-23	56.75	0.00%	แนะนำถือ โดยมีแนวต้านที่ 59.25 บาท และจุด Stop loss ที่ 55.00 บาท
CPALL	6-Feb-23	67.25	0.00%	
MINT	6-Feb-23	33.75	0.75%	
CBG	6-Feb-23	100.50	-2.90%	
PLUS	7-Feb-23	8.65	-9.42%	Stop Loss เนื่องจากผลตอบแทนติดลบถึงเกณฑ์ของเรา
ITC	7-Feb-23	29.25	-0.85%	
SAPPE	7-Feb-23	52.75	5.50%	
MAKRO	8-Feb-23	41.50	0.00%	
HANA	8-Feb-23	59.50	-5.18%	Stop Loss เนื่องจากผลตอบแทนติดลบถึงเกณฑ์ของเรา
GLOBAL	8-Feb-23	20.70	-0.96%	
CPN	9-Feb-23	74.75	1.36%	
PLANB	9-Feb-23	9.10	0.00%	
ZEN	9-Feb-23	17.80	-1.66%	

Big Cap Tactical Picks Portfolio

12-MONTH ROLLING RETURN



In

-

Out

-

Portfolio Performance

Gain/loss %	5.40%
Gain/loss relative to SET %	3.80%
YTD return	1.20%

Stocks in portfolio

CRC, AWC, BGRIM, CENTEL, BH, BEM, CPALL, AOT, BBL, LH, HANA, CPN, SAWAD, MINT, TTB, BDMS, PLANB, NEX, SABUY

¹ หุ้นแนะนำรายวันใน KTX Zoom จำนวนอัตราผลตอบแทนสะสม (เฉพาะส่วนต่างราคาหุ้น) โดยกำหนดให้ราคาเปิดของหุ้นในวันแนะนำเป็นราคาต้นทุน และปิด position เมื่อครบ 5 วันทำการ นับตั้งแต่วันที่เริ่มต้นแนะนำ เว้นแต่มีคำแนะนำใหม่ก่อนครบกำหนดลงทุน และ/หรือตัดขาดทุนทันที เมื่อผลตอบแทนติดลบ 5%

² Win Rate คือ อัตราร้อยละของคำแนะนำที่ให้อัตราผลตอบแทนเป็นบวก สำหรับระยะเวลาการลงทุน 5 วันทำการ เทียบกับคำแนะนำทั้งหมด

³ Avg. Return/trade คือ อัตราผลตอบแทนเฉลี่ยต่อการแนะนำหุ้น 1 หลักทรัพย์

World Market Summary

Market	Last	Change	% Ch	
SET Index	1,669.17	-1.17	-0.07%	แรงขายหุ้นกลุ่มพลังงานและชิ้นส่วนฯ กด SET ลงไปแตะจุดต่ำสุดที่ 1,656.74
SET50 Index	991.51	-0.81	-0.08%	จุด ก่อนมีแรงซื้อกลับจนปิดลบเล็กน้อย มูลค่าซื้อขาย 6.3 หมื่นล้านบาท
US Markets				
S&P500	4,081.50	-36.36	-0.88%	ตลาดกังวลความสามารถในการทำกำไรของบริษัท หลังอัตราผลตอบแทน
NASDAQ	11,789.58	-120.94	-1.02%	พันธบัตรรัฐบาลสหรัฐฯ อายุ 30 ปี พุ่งขึ้น จากยอดการประมูลพันธบัตรรัฐบาล
DJIA	33,699.88	-249.13	-0.73%	30 ปี ที่อ่อนแอลง หนุนให้ US Yield Curve ปรับขึ้นราว 7bps
European Markets				
FTSE 100	7,911.15	25.98	0.33%	เงินเฟ้อเดือน ม.ค. ของเยอรมนี ชะลอลดกว่าคาด ผลประกอบการที่แข็งแกร่ง
CAC40	7,188.36	68.53	0.96%	ของหุ้นซิเมนต์ และข่าวเฟิร์สท อาบู ดาบี แบงก์ แสดงความสนใจที่จะซื้อหุ้น
DAX	15,523.42	111.37	0.72%	ของธนาคารสแตนดาร์ด ชาร์เตอร์ส
Commodities				
NYMEX (USD/bbl)	78.06	-0.41	-0.52%	ความกังวลเกี่ยวกับผลกระทบทางเศรษฐกิจ หากเฟดยังคงเดินหน้าปรับขึ้น
Brent (USD/bbl)	84.50	-0.59	-0.69%	อัตราดอกเบี้ย กดดันราคาน้ำมัน
Gold (USD/Ounce)	1,878.50	-12.20	-0.65%	ราคาทองคำร่วงลง จากการปรับขึ้นของ US 10Y Bond Yield +6bps สู่ระดับ
BDI (Index)	592.00	-11.00	-1.82%	3.67%
FX				
US Dollar Index	103.25	-0.16	-0.15%	Dollar Index อ่อนตัวลงในคำคืนที่ผ่านมา จากการแข็งค่าของสกุลเงินยูโร
USD/THB	33.45	-0.06	-0.18%	หลังจากเยอรมนีรายงานเงินเฟ้อเดือน ม.ค. ต่ำกว่าคาด

Economic Calendar

Country	Indicator	Previous	Consensus
China	Inflation Rate YoY JAN	1.80%	2.20%
Germany	GDP Growth Rate QoQ Prel Q4	-0.30%	0.00%
US	Michigan Consumer Sentiment Prel FEB	64.9	65
US	Michigan Inflation Expectations Prel FEB	3.9%	3.8%

หมายเหตุ:

Krungthai XSpring มีผู้ถือหุ้นใหญ่เป็นธนาคารกรุงไทย จำกัด (มหาชน) (KTB) และบมจ. เอ็กซ์สปริง แคปปิตอล (XPG) ลูกคำโปรดใช้วิจารณ์ฐานในการตัดสินใจก่อนการลงทุนในหลักทรัพย์ KTB และ XPG

มีกรรมการของบริษัทเป็นกรรมการใน VNG, PACE, MAJOR, KBS, XPG, NVD, KTC, IVL, SAWAD, CI.

มีผู้บริหารของบริษัทเป็นกรรมการใน NFC

เป็นที่ปรึกษาทางการเงินใน XPG, TSE, STOWER, NVD, BTS, AHC, THCOM.