

Sideways

ยังแกลงสร้างฐาน

วันนี้คาด SET แกลง Sideways มีแนวรับ 1,660 จุด และแนวต้าน 1,680 จุด เน้นหุ้นคาดแนวโน้มกำไรดี โดย ATO Picks วันนี้ แนะนำ “SABINA, SNNP”



Upgrade

SABINA

Daily Stock picks

คาดการณ์กำไรสุทธิ 4Q65 ที่ 108 ล้านบาท +8%QoQ, +10%YoY ซึ่งจะทำให้กำไรปี 2565 สู่ระดับ 419 ล้านบาท ทำจุดสูงสุดใหม่ และโมเมนตัมบวกยังต่อเนื่องไปปี 2566 ทั้งยอดขายและอัตราการทำการกำไร พร้อมการบริหารที่มีประสิทธิภาพ ผลานปีผลต่อปีราว 5%

เป้าหมายเชิงกลยุทธ์ 32 บาท

SNNP

Daily Stock picks

คาดการณ์กำไรปกติ 4Q65 ที่ 154 ล้านบาท จะทำจุดสูงสุดเป็นประวัติการณ์ พสานภาพปี 2566-67 คาดกำไรจะเติบโต +30% และ +21% ตามลำดับ จากแนวโน้มยอดขายและอัตรากำไรที่ดีกว่าคาดเดิม จากการเติบโตทั้งในประเทศ และต่างประเทศ โดยเฉพาะเวียดนามซึ่งมีการเติบโตสูง

เป้าหมายเชิงกลยุทธ์ 27.5 บาท

ยังแถมสร้างฐาน

- ▶▶ **ดัชนีความเชื่อมั่นผู้บริโภคไทย สูงสุดในรอบ 26 เดือน** : วานนี้ศูนย์พยากรณ์เศรษฐกิจและธุรกิจ ม.หอการค้าไทย ได้รายงานตัวเลขดัชนีความเชื่อมั่นผู้บริโภคของไทย ประจำเดือนมกราคม ที่ระดับ 51.7 จุด เพิ่มขึ้นต่อเนื่องเป็นเดือนที่ 8 ติดต่อกัน และทำจุดสูงสุดใหม่ในรอบ 26 เดือน ถือเป็นตัวเลขที่บ่งชี้ว่าการบริโภคของไทยยังอยู่ในช่วงการฟื้นตัว
- ▶▶ **ตัวเลขผู้ขอรับสวัสดิการว่างงาน US สูงกว่าคาด** : สหรัฐฯ รายงานตัวเลขผู้ขอรับสวัสดิการการว่างงานครั้งแรกรายสัปดาห์ พบว่าเพิ่มขึ้น 1.96 แสนตำแหน่ง มากกว่าสัปดาห์ก่อนหน้าที่ 1.83 แสนตำแหน่ง และถือว่าสูงกว่าคาดที่ 1.9% แสนตำแหน่ง ช่วยลดความร้อนแรงของภาคแรงงานลง หลังปลายสัปดาห์ก่อนตัวเลขจ้างงานปรับเพิ่มขึ้นอย่างมีนัยสำคัญ
- ▶▶ **ยังคงแถมสร้างฐาน** : วันนี้คาด SET แกว่งในกรอบ 1660-1685 จุด แแรงกดดันยังอยู่ที่ปัจจัยภายนอกจากความไม่แน่นอนของภาพเศรษฐกิจโลก และการดำเนินดอกเบี้ยนโยบายของ FED ส่งผลให้ระยะสั้นอัตราผลตอบแทนพันธบัตรสหรัฐฯ ยังคงปรับตัวขึ้น อาจเป็นแรงกดดันต่อกระแสเงินทุนไหลออกของไทย คาดตลาดหุ้นไทยยังอยู่ในช่วงการสร้างฐาน ส่วนตัวเลขเศรษฐกิจที่น่าติดตามวันนี้ คือ เงินเฟ้อจีน คาดปรับขึ้นสู่ระดับ 2.1%YoY จาก 1.8% และ ดัชนีความเชื่อมั่นสหรัฐฯ คาดปรับขึ้นสู่ระดับ 65 จุด จาก 64.9 จุด



ดัชนีตลาดหลักทรัพย์

1,669.17 **-1.17**

สรุปมูลค่าการซื้อขาย 9 ก.พ. 66

นักลงทุน	สุทธิ (ลบ.)
สถาบัน	+561.33
บัญชี บล.	+135.89
ต่างชาติ	-3,385.30
ในประเทศ	+2,688.08
มูลค่าซื้อขาย	63,487.16

Source : www.set.or.th

MARKET SUMMARY

วานนี้ SET ย่อก่อนปรับตัว ซื้อมากกลุ่ม
สื่อสาร และค้าปลีก ขณะที่มีแรงขาย
ELEC โดย SET ปิดที่ 1,669.17 (-1.17
จุด) มูลค่าการซื้อขาย 6.3 หมื่นล้านบาท
(เทียบกับวันก่อนหน้า 6.0 หมื่นล้านบาท)

โดยนักลงทุนต่างชาติขาย -3,385.30
ลบ. นักลงทุนสถาบันซื้อ 561.33 ลบ.
ส่วนตลาด TFEX นักลงทุนต่างชาติ
Short Index Future 23,023 สัญญา



EYES ON :

» 10 ก.พ. เมิ่นเฟ้อจีน, ดัชนีความเชื่อมั่น
US, MSCI Rebalancing






















WORLD INDEX

Index	2-Day Price Chart	Latest Price	% Change			PER		PBV		Div. Yld.	
			1 Day	1 Week	YTD	22F	23F	22F	23F	22F	23F
US											
DJIA	Index	33,699.9	-0.7%	-1.0%	1.7%	17.2x	16.4x	4.2x	3.8x	2.2%	2.3%
S&P500	Index	4,081.5	-0.9%	-2.4%	6.3%	19.4x	18.5x	4.0x	3.7x	1.6%	1.7%
Nasdaq	Index	11,789.6	-1.0%	-3.4%	12.6%	31.7x	26.2x	5.0x	4.5x	1.0%	1.0%
EUROPE											
Stoxx50	Index	4,250.1	1.0%	0.2%	12.0%	13.0x	13.1x	2.0x	1.8x	3.0%	3.4%
FTSE	Index	7,911.2	0.3%	1.2%	6.2%	10.4x	10.7x	1.8x	1.4x	3.7%	4.1%
CAC40	Index	7,188.4	1.0%	0.3%	11.0%	11.8x	12.7x	1.8x	1.7x	3.1%	3.3%
DAX	Index	15,523.4	0.7%	0.1%	11.5%	12.7x	12.6x	1.7x	1.6x	3.1%	3.2%
Asia											
Nikkei (Japan)	Index	27,721.3	0.5%	0.8%	6.2%	21.9x	16.1x	1.7x	1.6x	2.1%	2.1%
HSKI (Hongkong)	Index	21,624.4	1.6%	-1.5%	9.3%	12.0x	10.2x	1.2x	1.1x	3.1%	3.5%
SSEC (China)	Index	3,270.4	1.2%	-0.5%	5.9%	12.4x	10.8x	1.4x	1.3x	3.0%	3.2%
KOSPI (Korea)	Index	2,469.4	-0.5%	-0.4%	10.4%	13.2x	9.7x	0.9x	0.9x	2.4%	2.5%
Taiex (Taiwan)	Index	15,598.7	-0.1%	0.0%	10.3%	11.6x	14.3x	2.1x	2.0x	4.5%	3.8%
SET (Thai)	Index	1,669.2	-0.1%	-0.8%	0.0%	16.9x	15.6x	1.8x	1.6x	2.7%	3.1%
JSX (Indonesia)	Index	6,897.4	-0.6%	0.1%	0.7%	14.3x	13.9x	0.6x	0.5x	3.2%	4.0%
PSEi (Philippines)	Index	6,842.8	-1.2%	-2.1%	4.2%	15.2x	13.4x	1.7x	1.6x	2.0%	2.2%
VNI (Vietnam)	Index	1,064.0	-0.8%	-1.3%	5.7%	9.8x	8.1x	1.5x	1.4x	n.m.	n.m.
Sensex (India)	Index	60,806.2	0.2%	1.5%	-0.1%	20.0x	16.9x	3.0x	2.6x	1.5%	1.7%
MSCI AP ex-Japan	Index	548.3	0.6%	-1.0%	8.4%	12.9x	13.0x	1.6x	1.4x	3.6%	3.1%

Source : Bloomberg and MST Research

COMMODITIES












PRICE UPDATE

Commodity	2-Day Price Chart	Latest Price	% Change								
			1D	1W	1M	3M	6M	1Y	YTD		
Crude Oil											
PGCRDUBA	Dubai	\$/ bbl		81.9	0.3%	3.2%	8.3%	-10.4%	-15.7%	-9.5%	4.1%
CLA Comdty	NYMEX	\$/ bbl		77.6	-0.5%	5.8%	3.0%	-7.2%	-11.1%	-1.1%	-3.5%
COA Comdty	BRENT	\$/ bbl		84.5	-0.7%	2.8%	5.8%	-4.8%	-6.5%	3.3%	-1.3%
Gasoil											
MOGFM92S Index	Singapore Gasoline	\$/ bbl		95.9	-1.1%	2.8%	10.1%	4.8%	-5.4%	-9.5%	3.8%
FSSGM1	Singapore Diesel	\$/ bbl		104.0	-1.8%	-0.9%	-1.8%	-16.0%	-18.6%	0.1%	-13.6%
JETKSPOT	Singapore Jet Kerosene	\$/ bbl		106.3	-1.8%	0.1%	-1.7%	-12.8%	-11.6%	5.8%	-7.6%
N6SH180S	Singapore Fuel Oil	\$/ bbl		427.2	5.3%	10.6%	13.4%	1.2%	-12.7%	-15.2%	4.3%
LPGSMBNB	US Liquified Petroleum Gas	cents/gallon		135.5	4.6%	14.8%	30.3%	34.0%	31.6%	-9.7%	33.5%
Metal											
GCA Comdty	Gold COMEX	\$/oz		1,873.1	-0.3%	-0.2%	-1.1%	5.1%	1.9%	0.4%	1.7%
XAG Curncy	Silver	\$/oz		21.9	-0.2%	-1.9%	-7.1%	1.1%	6.5%	-5.5%	-8.5%
LMCADCY Comdty	Copper	\$/ MT		8,952.2	1.0%	-0.8%	1.3%	10.3%	12.2%	-11.4%	7.0%
Steel											
CDSPDRAV	China Rebar 25 mm	CNY/MT		4,206.0	0.5%	-0.4%	0.8%	9.7%	-0.7%	-15.1%	1.9%
CDSPHRAV	China Hot Rolled Sheet	CNY/MT		4,201.0	0.9%	0.7%	0.9%	10.9%	3.0%	-16.9%	1.3%
Coal											
XAA Comdty	Rotterdam	\$/ MT		119.5	-4.9%	-11.9%	-29.9%	-33.2%	-54.3%	-7.5%	-36.7%
XOA Comdty	Richard Bay	\$/ MT		140.0	-4.1%	-3.7%	-18.4%	-20.1%	-45.5%	10.6%	-23.9%
XWA Comdty	New Castle	\$/ MT		191.5	-16.4%	-18.6%	-43.4%	-33.6%	-39.6%	28.3%	-43.6%
Dry Bulk											
BDIY Index	BDI Baltic Dry Index	Points		603.0	0.3%	-5.8%	-45.0%	-56.6%	-62.1%	-68.9%	-60.2%
BSI58A Index	BSI Baltic Supramax	Points		651.0	-2.4%	-4.8%	-18.9%	-46.9%	-59.7%	-68.4%	-38.7%
BPIY Index	BPI Baltic Panamax	Points		856.0	-1.3%	-13.4%	-28.0%	-47.1%	-55.7%	-63.3%	-44.2%
BCI14 Index	BCI Baltic Capesize	Points		474.0	7.0%	6.5%	-70.3%	-71.0%	-68.6%	-68.5%	-79.0%
BHSI Index	BHSI Baltic Handysize Index	Points		437.0	0.0%	0.2%	-18.2%	-45.2%	-56.6%	-61.6%	-34.1%
Soft Comdty											
CTA Comdty	Cotton Futures	\$/ lbs		85.9	-0.1%	-1.3%	-0.2%	2.6%	-9.3%	-13.7%	3.0%
SB1 Comdty	NYMEX Sugar	\$/ lbs		21.5	1.2%	-1.0%	11.9%	10.7%	19.3%	16.1%	7.0%
RG1 Comdty	RSS3 Rubber	Y/ kg		161.9	-0.1%	-2.5%	4.8%	14.5%	-4.2%	-20.2%	6.5%
C A Comdty	Corn	cents/bushels		670.8	-1.1%	-0.7%	2.8%	0.0%	7.9%	12.6%	-1.1%
S A Comdty	Soybean	cents/bushels		1,519.3	0.0%	-1.0%	2.1%	4.3%	6.0%	7.9%	-0.3%

Source : Bloomberg and MST Research

BONDS

and CURRENCY

Bond & Money Market			2-Day Price Chart	Latest Price	% Change						
					1D	1W	1M	3M	6M	1Y	YTD
Volatility											
VIX Index	VIX Index	Index		20.7	5.5%	10.6%	-5.7%	-20.6%	-4.9%	3.8%	-4.4%
Bond Yield											
US											
USGG2YR Index	2 Yr	%		4.5	0.2%	4.8%	5.8%	3.7%	39.8%	184.6%	1.5%
USGG10YR Index	10 Yr	%		3.7	0.5%	4.3%	1.6%	-3.6%	32.2%	81.2%	-5.1%
Japan											
GJGB2 Index	2 Yr	%		(0.0)	-57.7%	-95.2%	-202.5%	10.9%	55.4%	-20.6%	-205.1%
GJGB10 Index	10 Yr	%		0.5	-0.4%	0.2%	-2.2%	96.4%	161.6%	115.2%	17.8%
Thailand											
TBDC2Y Index	2 Yr	%		1.8	0.1%	1.2%	16.3%	1.2%	9.7%	156.2%	10.3%
TBDC10Y Index	10 Yr	%		2.5	-0.1%	1.8%	1.6%	-18.8%	-0.6%	13.8%	-5.5%
Currency											
DXY	Dollar Index	Points		103.2	-0.2%	1.4%	0.2%	-6.6%	-3.0%	8.1%	-0.3%
EURUSD	US\$/Euro	Dollar crosses		1.1	-0.1%	-0.6%	-0.1%	5.1%	4.2%	-6.1%	0.2%
GBPUSD	US\$/GBP	Dollar crosses		1.2	-0.1%	0.4%	-0.4%	3.4%	-0.9%	-10.7%	0.2%
USDJPY	Yen/US\$	Dollar crosses		131.7	-0.1%	-0.4%	0.4%	7.0%	0.9%	-11.9%	-0.5%
USDCNY	Yuan/US	Dollar crosses		6.8	0.1%	-0.8%	-0.2%	6.7%	-0.5%	-6.2%	1.7%
USDTHB	THB/US\$	Dollar crosses		33.6	0.0%	-0.5%	-0.4%	7.7%	5.3%	-2.6%	3.0%

Source : Bloomberg and MST Research



ข่าวเด่น



HMPRO รับช้อปดีด้นจบ Q1 ยอดขาย SSSG โดดสุดในกลุ่ม (ก้นหุ้)

ความเห็น : คาดกำไรสุทธิ 4Q65 เพิ่มขึ้น 18% QoQ และ 2% YoY เป็นระดับสูงสุดของปีที่ 1.81 พันล้านบาท แนวโน้มกำไรเติบโตต่อเนื่องในปี 2566 จาก SSSG ในเกณฑ์ดีและการขยายสาขาเชิงรุกมากขึ้น **แนะนำ** **ซื้อ** ราคาเป้าหมาย 18.50 บาท



SNP เนื้อหอมกำไรโต! กองทุนนอกสนใจเพียบ (ข่าวหุ้)

ความเห็น : เราคาดว่ากำไร 4Q65 เพิ่มขึ้น 8% QoQ และ 27% YoY เป็น 154 ล้านบาทซึ่งสูงสุดเป็นประวัติการณ์ ยอดขายยังมีแนวโน้มเติบโตต่อเนื่องทั้งในประเทศและต่างประเทศโดยเฉพาะเวียดนามซึ่งมีโอกาสดำเนินการสูงกว่าที่คาดการณ์หลังจากเปิดโรงงานผลิตตั้งแต่ 4Q65 เราประเมินว่ากำไรสุทธิปี 2566 เพิ่มขึ้น 30% **แนะนำ** **ซื้อ** ราคาเป้าหมาย 27.50 บาท



AIS จบ Q4 ดีเกินคาด! กำไรทะลัก 7.4 พันล้าน หุ่นวิ่งตื่นข่าวตั้งกองทุนโครงสร้างพื้นฐาน (ข่าวหุ้)

ความเห็น : ADVANC รายงานกำไรสุทธิหลักไตรมาส 4/65 ที่ 6.7 พันล้านบาท (-1.0% YoY, +7.2% QoQ) เป็นไปตามที่เราและตลาดคาดการณ์ รายได้เติบโต QoQ ในทุกหน่วยธุรกิจ ส่งผลให้รายได้จากบริการหลักเพิ่มขึ้น 2.1% QoQ ประกาศจ่ายปันผลครึ่งปีหลัง 65 ที่ 4.24 บาท และตั้งเป้าหมายการเติบโตของรายได้ปี 2566 ที่ 3-5% (ไม่รวม TTTBB) (สอดคล้องกับประมาณการของเราที่ 4.4%) **คงแนะนำ** **ซื้อ** ราคาเป้าหมาย 240 บาท

NVDR

BUY

Daily: Top 10 NVDR Net Buy Value

Note: Unit: Million Baht

Stock	9-Feb-23	8-Feb-23	7-Feb-23	6-Feb-23	3-Feb-23
1 JMART	166.3	-28.3	32.7	4.0	2.9
2 PTTEP	150.9	107.4	0.3	101.3	-530.1
3 HANA	147.4	192.6	153.6	-104.9	-84.0
4 BANPU	112.6	-161.3	-96.5	-71.6	-118.5
5 GPSC	111.0	12.9	2.4	-73.8	-68.6
6 JMT	100.9	-26.0	102.3	-73.2	38.2
7 BBL	79.8	179.3	9.4	-114.1	34.1
8 KKP	77.3	-15.1	-146.5	-49.1	-6.2
9 SIRI	74.9	52.3	-24.5	-46.1	-7.2
10 MINT	59.6	11.5	152.6	9.1	-53.8

Weekly: Top 10 NVDR Net Buy Value

Stock	WTD	-2nd Wk	-3rd Wk	-4th Wk	-5th Wk
1 SCC	374.0	124.6	270.0	674.6	534.6
2 HANA	304.8	111.4	-186.9	39.3	264.9
3 BGRIM	192.3	140.9	246.7	354.4	-45.9
4 BBL	188.5	-80.5	-637.6	1,772.2	133.0
5 MINT	179.0	220.1	324.4	959.6	-170.4
6 JMART	177.6	39.6	157.3	-3.6	60.3
7 KCE	155.1	133.7	-347.4	-151.7	0.0
8 JMT	142.2	-184.8	-312.8	79.6	260.2
9 AP	131.6	-61.3	-28.1	-2.3	117.0
10 MTC	124.8	-9.6	-37.0	-223.3	562.6

Source : SETSMART and MST Research

NVDR SELL

Daily: Top 10 NVDR Net Sell Value

Note: Unit: Million Baht

Rank	Stock	9-Feb-23	8-Feb-23	7-Feb-23	6-Feb-23	3-Feb-23
1	PTT	-372.4	141.5	12.0	-40.9	-143.7
2	BDMS	-360.9	34.4	-89.2	-8.5	54.5
3	KBANK	-331.9	-310.5	-42.1	-277.9	-201.3
4	DELTA	-273.3	-1,016.4	-21.4	-66.6	607.1
5	CPN	-234.8	-7.8	45.2	18.5	118.8
6	AOT	-228.9	-138.1	-243.1	-151.1	75.2
7	OR	-219.1	-62.7	-74.3	-28.4	-40.5
8	PTTGC	-142.1	20.3	9.9	-12.3	-34.9
9	CPALL	-126.6	46.4	-48.9	-5.9	85.2
10	BH	-118.6	-109.7	-133.0	-41.3	62.1

Weekly: Top 10 NVDR Net Sell Value

Rank	Stock	WTD	-2nd Wk	-3rd Wk	-4th Wk	-5th Wk
1	TIDLOR	-453.7	-142.9	-259.3	125.9	188.7
2	OR	-425.0	-80.4	-23.8	69.0	-13.8
3	PTT	-403.5	240.1	415.8	603.4	79.8
4	BDMS	-369.6	798.7	535.0	590.5	377.6
5	THG	-343.6	45.6	66.3	35.1	63.6
6	BH	-340.5	-304.2	-331.0	38.7	-342.7
7	BANPU	-335.4	-183.6	-115.3	276.0	-840.5
8	KTB	-320.9	-173.3	158.1	-377.1	338.4
9	IRPC	-293.4	-14.6	79.7	-4.2	-74.4
10	CRC	-281.7	170.1	-167.2	-89.5	238.8

Source : SETSMART and MST Research

ชื่อบริษัท	ชื่อผู้บริหาร	ประเภทหลักทรัพย์	วันที่ได้มา/ จำหน่าย	จำนวน	ราคา	วิธีการได้มา/ จำหน่าย
DTCENT	นาย โพรชัย คุณะเพ็ญศิริ	หุ้นสามัญ	08/02/2566	200,000	2.2	ซื้อ
STANLY	นาย อภิชาติ สีอัสสระบุญกุล	หุ้นสามัญ	06/02/2566	5,000	187.5	ซื้อ
STANLY	นาย อภิชาติ สีอัสสระบุญกุล	หุ้นสามัญ	07/02/2566	2,000	188	ซื้อ
STANLY	นาย อภิชาติ สีอัสสระบุญกุล	หุ้นสามัญ	08/02/2566	8,000	187.56	ซื้อ
SPA	นาย ภูมิพันธ์ บุญญาปะเมัย	หุ้นสามัญ	08/02/2566	6,200	11.3	ซื้อ
SVR	นาย ปรีชา เปล่งผิว	หุ้นสามัญ	08/02/2566	10,000	3.2	ขาย
SVR	นาย ปรีชา เปล่งผิว	หุ้นสามัญ	08/02/2566	50,000	2.82	ขาย
SVR	นาย ปรีชา เปล่งผิว	หุ้นสามัญ	08/02/2566	50,000	2.8	ขาย
SVR	นาย เอก งามจิรัฐติกาล	หุ้นสามัญ	08/02/2566	300,000	2.76	ขาย

Source : WWW.SEC.OR.TH

Calendar

SUNDAY MONDAY TUESDAY WEDNESDAY THURSDAY FRIDAY SATURDAY

1 2 3
7 8 9 10
13 14 15 16 17
25 26 27 28 29 30



ปฏิทินหุ้น ก.พ. – มี.ค. 66 (ต่อ)

Monday 6	Tuesday 7	Wednesday 8	Thursday 9	Friday 10
NATION : ลุกหุ้น 8,135,940,724 หุ้น จัดสรรให้ผู้ถือหุ้นเดิม 1:2@0.09	CHO : ลุกหุ้น 15,432,098 หุ้น จัดสรร Advance Opportunities Fund II: Advance Opportunities Fund I 1 : 3,086.4196@0.324	DVB : เปลี่ยนพาร์ตัม 1.00 "ใหม่" 2.00	AJA : ลุกหุ้น 44,515,668 หุ้น จัดสรร Advance Opportunities Fund II: Advance Opportunities Fund 1	BC : ลุกหุ้น 154,933 หุ้น จัดสรรให้ กรรมการและพนักงาน (ESOP)@1.42
SIRI : ลุกหุ้น 34,460,000 หุ้น ใช้สิทธิ Warrant (SIRI-ESOP8) 1:1@1.10	PACE-W2 : แจ้งใช้สิทธิ 7-21 ก.พ. 66 1 : 1@2.00	IRC : XD@0.291	NTSC (mail) เข้าซื้อขายจำนวน : 100,000,000 หุ้น IPO 26.25 (พาร์ 0.50)	CHO : ลุกหุ้น 31,746,028 หุ้น จัดสรร Advance Opportunities Fund II: Advance Opportunities Fund 1
		METCO : XD@18.00	PROS : ลุกหุ้น 8,712,000 หุ้น จัดสรร ให้บริษัท สยาม ดีอี คอม จำกัด และ บุคคลเฉพาะเจาะจง RAM : XD@0.30	DIF : XD@0.2535
		PPPM : ลุกหุ้น 67,231,636 หุ้น จัดสรร Advance Opportunities Fund II: Advance Opportunities Fund 1	SCAP : XD@0.80	PIMO : ลุกหุ้น 27,022,285 หุ้น ใช้ สิทธิ Warrant (PIMO-W2) 1:1@1.75
		PRG-W1 : แจ้งใช้สิทธิ 8-14 ก.พ. 66 1 : 1.0566@4.7319 PRG-W2 : แจ้งใช้สิทธิ 8-14 ก.พ. 66 1 : 1.0275@4.8663		POPF : XD@0.275
		PRG-W3 : แจ้งใช้สิทธิ 8-14 ก.พ. 66 1 : 1@5.00		PPF : XD@0.1885
		SDC : ลุกหุ้น 79,365,075 หุ้น จัดสรร Advance Opportunities Fund II: Advance Opportunities Fund 1 Fund 1		SENA : ลุกหุ้น 32,500 หุ้น ใช้สิทธิ Warrant (SENA-WM) 1:1@3.40
		SVR (mail) เข้าซื้อขายจำนวน : 510,000,000 หุ้น IPO 2.20 (พาร์ 1.00)		SIRIP : XD@0.05
		TPIPP : XD@0.09		SDC : ลุกหุ้น 132,716,048 หุ้น จัดสรร Advance Opportunities Fund II: Advance Opportunities Fund 1
				TSR : ลุกหุ้น 5,900 หุ้น ใช้สิทธิ Warrant (TSR-W2) 1:1@3.00

Source : MST

Calendar

ปฏิทินหุ้น ก.พ. – มี.ค. 66

Monday	Tuesday	Wednesday	Thursday	Friday
13 CPNCG : XD@0.24 DTAC : XD@1.22	14 PTTEP : XD@5.00	15 TAPAC : XD@0.02	16	17
20 RABBIT-W4 : (SP 20 ก.พ. - 15 มี.ค. 66) พ้นสภาพ 16 มี.ค. 66	21	22	23 YGG-W1 : (SP 23 ก.พ. - 20 มี.ค. 66) พ้นสภาพ 21 มี.ค. 66	24
27	28 RABBIT-W4 : แจ้งใช้สิทธิ์ 28 ก.พ. - 14 มี.ค. 66 1 : 0.012@5.067			

ปฏิทินหลักทรัพย์เดือนมีนาคม 66

Monday	Tuesday	Wednesday	Thursday	Friday
		1	2	3 YGG-W1 : แจ้งใช้สิทธิ์ 3 - 19 มี.ค. 66 1 : 1@12.00
6	7	8	9	10
13 ALPHAX-W4 : (SP 13 มี.ค. - 5 เม.ย. 66) พ้นสภาพ 6 เม.ย. 66	14	15	16	17
20	21 ALPHAX-W4 : แจ้งใช้สิทธิ์ 21 มี.ค. - 4 เม.ย. 66 1 : 1@1.00	22 JKN : XR จำนวน 1,019,790,011 หุ้น 1 : 1@3.00	23	24

Source : MST

THAI INSTITUTE OF DIRECTORS ASSOCIATION (IOD) CORPORATE GOVERNANCE REPORT RATING 2023

▲▲▲▲▲						Score Range	Number of Logo	Description
AAV	BGRIM	EA	INTUCH	MOONG	PTT	90-100	▲▲▲▲▲	Excellent
ADVANC	BIZ	EASTW	P	MSC	PTTEP	80-89	▲▲▲▲▲	Very Good
AF	BKI	ECF	RC	MST	PTTGC	70-79	▲▲▲▲	Good
AH	BOL	ECL	RPC	MTC	PYLON	60-69	▲▲▲	Satisfactory
AIRA	BPP	EE	ITEL	MVP	Q-CON	50-59	▲▲	Pass
AJ	BRR	EGCO	ML	NCL	QH	Lower than 50	▲	N/A
AKP	BTS	EPG	JTS	NEP	QTC			
AKR	BTW	ETC	JWD	NER	RATCH			
ALLA	BWG	ETE	K	NK	RBF			
ALT	CENTEL	FN	KBANK	NOBLE	RS	SIS	TFMAMA	TSTH
AMA	CFRESH	FNS	KCE	NSI	S	SITHAI	THANA	TTA
AMARN	CGH	FPI	KEX	NVD	S&J	SMPC	THANI	TTB
AMATA	CHEWA	FPT	KGI	NYT	SAAM	SNC	THCOM	TTCL
AMATAV	CHO	FSMART	KXP	OISHI	SABINA	SONIC	THG	TTW
ANAN	CIMBT	FVC	KSL	OR	SAMART	SORKON	THIP	TU
AOT	CK	GC	KTB	ORI	SAMTEL	SPALI	THRE	TVDH
AP	CKP	GEL	KTC	OSP	SAT	SPI	THREL	TVI
APURE	CM	GFPT	LALN	OTO	SC	SPRC	TIPCO	TVO
ARP	CNT	GGC	LANNA	PAP	SCB	SPVI	TISCO	TWPC
ASP	COLOR	GLAND	LHFG	PCSGH	SCC	SSC	TK	U
ASW	COM7	GLOBAL	LIT	PDG	SCCC	SSSC	TKN	UAC
AUCT	COMAN	GPI	LOXLEY	PDJ	SCG	SST	TKS	UBIS
AWC	COTTO	GPSC	LPN	PG	SCGP	STA	TKT	UPOC
AYUD	CPALL	GRAMMY	LRH	PHOL	SCM	STEC	TM LL	UV
BAFS	CPF	GULF	LST	PLANB	SCN	STGT	TM T	VCOM
BAM	CPI	GUNKUL	MACO	PLANET	SDC	STI	TNDT	VGI
BANFU	CPN	HANA	MAJOR	PLAT	SEAFCO	SUN	TNITY	VH
BAY	CRG	HARN	MAKRO	PORT	SEA OIL	SUSCO	TOA	WACOAL
BRK	CSS	HENG	MALEE	PPS	SE-ED	SUTHA	TOP	WAVE
BBL	DDD	HM PRO	MBK	PR9	SELIC	SVI	TPBI	WHA
BCP	DELTA	ICC	MC	PREB	SENA	SYMC	TOM	WHAUP
BCPG	DEMCO	ICHI	MCOT	PRG	SENAJ	SYNTEC	TRC	WCE
BDMS	DOHOME	II	METCO	PRM	SGF	TACC	TRUE	WINNER
BEM	DRT	LINK	MFEC	PSH	SHR	TASCO	TSC	XPG
BEYOND	DTAC	LM	MINT	PSL	SICT	TCAP	TSR	ZBN
BGC	DUST	ND	MONO	PTG	SIRI	TEAMG	TSTE	
▲▲▲▲▲								
2S	BCH	DCC	NGRS	MFC	PL	SAPPE	STC	TPS
7UP	BE8	DHOUSE	NSET	MGT	PLE	SAWAD	STPI	TOR
ABICO	BEC	DITTO	NSURE	MICRO	PM	SCI	SUC	TRITN
ABM	BH	DMT	RCP	MILL	PMTA	SCAP	SVOA	TRT
ACE	BVG	DOD	IT	MITSB	PPP	SCP	SVT	TRU
ACG	BJC	DPAIN	ITD	MK	PPPM	SE	SWC	TRV
ADB	BJCHI	DVS	J	MODERN	PRAPAT	SECURE	SYNEX	TSE
ADD	BLA	EASON	JAS	MTI	PRECHA	SFLEX	TAE	TVT
AEONTS	BR	BFORL	JCK	NBC	PRIME	SFP	TAKUNI	TWP
AGE	BRI	ERW	JCKH	NCAP	PRIN	SFT	TCC	UBE
AHC	BROOK	ESSO	JMT	NCH	PRINC	SGP	TCMC	UEC
AIE	BSM	ESTAR	JR	NETBAY	PROEN	SIAM	TFG	UREM
AIT	BYD	FE	KBS	NEX	PROS	SINGER	TFI	UMI
ALUCON	CBG	FLOYD	KCAR	NINE	PROUD	SKE	TFM	UOBKH
AMANAH	CEN	FORTH	KIAT	NATION	PSG	SKN	TGH	UP
AMR	CHARAN	FSS	KES	NDR	PSTC	SKR	TIDLOR	UPF
APCO	CHAYO	FTE	KK	NNCL	PT	SKY	TIGER	UTP
APCS	CHG	GBX	KOOL	NOVA	PTC	SLP	TIPH	VBHA
AQUA	CHOTI	GCAP	KTIS	NPK	QLT	SMART	TITLE	VL
ARN	CHOW	GENCO	KUMWEL	NRF	RCL	SMD	TM	VPO
ARROW	CI	GJS	KUN	NTV	RICHY	SMIT	TM C	VRANDA
AS	CIG	GTB	KWC	NUSA	RJH	SMT	TM D	WGE
ASAP	CITY	GYT	KWM	NVR	ROJNA	SNNP	TM I	WIK
ASEFA	CIVL	HEMP	L&E	OCC	RPC	SNP	TNL	WIN
ASIA	CMC	HPT	LDC	OGC	RT	SO	TNP	WINMED
ASIAN	CPL	HTC	LEO	ONEE	RM	SPA	TNR	WORK
ASIMAR	CPW	HUMAN	LH	PACO	SH	SPC	TOG	WP
ASK	CRANE	HYDRO	LHK	PATO	SA	SPCG	TPA	XO
ASN	CRD	ICN	M	PB	SABUY	SR	TPAC	YUASA
ATP30	CSC	IFS	MATCH	PICO	SAK	SRCHA	TPCS	ZIGA
B	CSP	IG	MBAX	PMO	SALEE	SSF	TPPL	
BA	CV	MH	MEGA	PN	SAMCO	SSP	TPIPP	
BC	CWT	NET	META	PJW	SANKO	STANLY	TPLAS	
▲▲▲▲▲								
A	BIBM	EM C	JMART	MORE	RAM	SVH	TTI	
A5	BTNC	EP	JSP	MPIC	ROCK	P TECH	TYCN	
A1	CAZ	EVER	JUBILE	MUD	RP	TC	UM S	
ALL	CCP	F&D	KASET	NC	RPH	TCCC	UNIQ	
ALPHAX	CGD	FM T	KCM	NEWS	RSP	TCJ	UPA	
AMC	CMAN	GIFT	KWI	NFC	SIMAT	TEAM	UREKA	
APP	CMO	GLOCON	KYE	NSL	SISB	THE	VARO	
AQ	CMR	GLORY	LEE	NV	SK	THMU	W	
AU	CPANEL	GREEN	LPH	PAF	SOLAR	TKC	WFX	
B52	CPT	GSC	MATI	PEACE	SPACK	TNH	WPH	
BEAUTY	CSR	HL	M-CHAI	PF	SPG	TNFC	YGG	
BGT	CTW	HTECH	MCS	PK	SQ	TOPP		
BLAND	D	HL	MDX	PPM	STARK	TPCH		
BM	DCON	NOX	MENA	PRAKIT	STECH	TPOLY		
BROCK	EKH	JAK	MJD	PTL	SUPER	TRUBS		

Source: Thai Institute of Directors (IOD)

Anti-Corruption Progress Indicator 2023

ประกาศเจตนารมณ์เข้าร่วม CAC

ABICO	CPW	J	NCL	STAR	VCOM
ALT	DDD	JMART	NOVA	STECH	VIBHA
APCO	DHOUSE	JMT	NUSA	STGT	WN
BKD	DOHOME	KEX	PIMO	SUPER	ZIGA
CHG	BKH	KUMWEL	SCM	TQM	
CPR	EVER	LDC	SIS	TSI	

ได้รับการรับรอง CAC

ZS	BPP	DTC	HANA	KTC	NMG	PSTC	SGP	TEST	TSTH
ZUP	BROOK	EA	HARN	KWG	NOBLE	PT	SINGER	TFG	TTB
ADVANC	BRR	EASTW	HEMP	L&E	NOK	PTTECH	SIRI	TFI	TTCL
AF	BSBM	ECF	HENG	LANNA	NRF	PTG	SITHAI	TFMAMA	TU
AI	BTS	EGL	HMPRO	LH	OCC	PTT	SKR	TGH	TVDH
AIE	BWG	EGCO	HTC	LHFG	OGC	PTTEP	SMIT	THANI	TVI
AIRA	CACTEST	EP	ICC	LHK	ORI	PTTGC	SMK	THCOM	TVO
AJ	CEN	EPG	ICHI	LPN	PAP	PYLON	SMPC	THIP	TWPC
AKP	CENDEL	ERW	IFS	LRH	PATO	Q-CON	SNC	THRE	U
AMA	CFRESH	ESTAR	III	M	PB	QH	SNP	THREL	UBIS
AMANAHA	CGH	ESTR	ILINK	MAJOR	PDG	QLT	SORKON	TIDLOR	UEC
AMATA	CHEWA	ETE	ILM	MAKRO	PDJ	QTC	SPACK	TIP	UKEM
AMATAV	CHOTI	Financials	INET	MALEE	PE	RATCH	SPALI	TIPCO	UOBKH
AP	CHOW	Financials	INOX	MATCH	PG	RML	SPC	TISCO	UV
AS	CIG	FNS	INSURE	MBAX	PHOL	RS	SPI	TKS	VGI
ASIAN	CIMBT	FPI	INTUCH	MBK	PMO	RWI	SPRC	TKT	VIH
ASK	CM	FSMART	IRC	MC	PK	S&J	SRICHA	TMILL	VNT
ASP	CMC	FSS	IRPC	MCOT	PL	SAAM	SSF	TMT	WACOAL
AWC	CNS	FTE	ITEL	META	PLANB	SABINA	SSI	TNITY	WHA
AYUD	COM7	GBX	IVL	MFEC	PLANET	SAK	SSP	TNL	WHAUP
B	CPALL	GC	JKN	MILL	PLAT	SAT	SSSC	TNP	WICE
BAFS	CPF	GCAP	JR	MINT	PM	SC	SST	TNR	WIJK
BANPU	CPI	GEL	K	MONO	PPP	SCB	STA	TOG	XO
BAY	CPL	GFPT	KASET	MOONG	PPPM	SCC	STGT	TOP	YUASA
BBL	CPN	GGC	KBANK	MSC	PPS	SCCC	STOWER	TOPP	
BCH	CRC	GJS	KBS	MST	PR9	SCG	SUSCO	TPA	
BCP	CSC	GLOW	KCAR	MTC	PREB	SCGP	SVI	TPCS	
BBB	DCC	GOLD	KCC	MTI	PRG	SCM	SYMC	TPP	
BEC	DELTA	GPI	KCE	NBC	PRINC	SCN	SYNTEC	TRT	
BEYOND	DEMCO	GPSC	KGI	NCAP	PRM	SEA OIL	TAE	TRU	
BGC	DIMET	GSTEL	KKP	NEP	PROS	SE-ED	TAKUNI	TRUE	
BKI	DRT	GULF	KSL	NINE	PSH	SELIC	TASCO	TSC	
BLA	DTAC	GUNKUL	KTB	NKI	PSL	SENA	TCAP	TSTE	

N/A

3K-BAT	BEM	CRC	HFT	MAX	LUKF	QSHI	SA	STECH	TPOLY
A	BH	CSP	HPF	M-CHAI	MACO	QNEE	SABUY	STGT	TPRIME
AAI	BIG	CSR	HTECH	MCS	MAJOR	OR	SAFARI	STHAI	TQM
AAV	BIOTEC	CSS	HUMAN	MDX	MANRIN	OSP	SAK	STI	TR
ACC	BIZ	CTARAF	HYDROGEN	MEGA	MATI	PAGE	SAM	STPI	TRC
ACE	BJC	CTW	IFEC	MENA	MAX	PAF	SAMART	SUC	TRITN
ACG	BJCHI	CV	IHL	METCO	M-CHAI	PCC	SAMCO	SUN	TRLBB
ABONTS	BKD	CWT	III	MGT	MCS	PEACE	SAMTEL	SUPER	TSE
AFC	BKKCP	DCON	ILM	MICRO	MDX	PERM	SAUCE	SUPEREIF	TSI
AGE	BLAND	DDD	IMPACT	MIDA	MEGA	PF	SAWAD	SUTHA	TSR
AH	BLISS	DIF	INETREIT	MITSIB	MENA	PIN	SAWANG	SVOA	TTI
AHC	BOFFICE	DMT	INGRS	MJD	METCO	PLE	SCAP	SVT	TTLPF
AIMCG	BR	DOHOME	INOX	MK	MICRO	PLUS	SCI	SYNEX	TTT
AIMIRT	BRI	DREIT	INSET	ML	MIDA	PMTA	SCP	TC	TTW
AIT	BROCK	DTCENT	IT	MODERN	M-II	POLAR	SDC	TCC	TTU-PF
AJ	BRRGIF	DTCI	ITC	MORE	MIF	POLY	SEAFCO	TCCC	TWP
AJA	BTG	EASON	ITD	MPIC	MIT	POMPUI	SFLEX	TCJ	TWZ
AKR	BTNC	EE	J	MUD	MJD	POPF	SFP	TCOAT	TYCN
ALLA	BTSIGIF	EGATIF	JAS	MVP	MJLF	PORT	SGC	TEAM	UAC
ALLY	BUI	EKH	JASIF	NC	MK	POST	SHANG	TEAMG	UMI
ALT	B-WORK	EMC	JCK	NCAP	ML	PPF	SHR	TEGH	UNIQ
ALLCON	BYD	ERWPF	JCT	NCH	MNIT	PRAKIT	SHREIT	TEKA	UP
AMARIN	CBG	ESSO	JDF	NDR	MNIT2	PRECHA	SIAM	TFEIF	UPCIC
AMATAR	CCET	ETC	JMART	NER	MNRF	PRIME	SIRIP	TFM	URBNPF
AMC	CCP	EVER	JMT	NETBAY	MODERN	PRIN	SIS	TGE	UTP
AMR	CGD	F&D	JTS	NEW	MOSHI	PRO	SISB	TGPRO	UVAN
ANAN	CH	FANCY	JWD	NEWS	M-PAT	PROSPECT	SKE	TH	VARO
AOT	CHARAN	FMT	KAMART	NEX	MPIC	PTL	SKN	THAI	VIBHA
APCO	CHAYO	FN	KBSPIF	NFC	M-STOR	QHR	SKY	THE	VNG
APEX	CHG	FORTH	KC	NPK	NC	QHOP	SLP	THG	VPO
APURE	CI	FTI	KDH	NSL	NCAP	QHPF	SM	THL	VRANDA
AQ	CITY	FTREIT	KEX	KKC	NCH	RAM	SMT	TIF1	W
ASAP	CIVIL	FUTUREPF	KIAT	KPNPF	NER	RBF	SNNP	TIPH	WAVE
ASEFA	CK	GAHREIT	KISS	KTBSTMR	NEW	RCL	SO	TK	WFX
ASIA	CKP	GENCO	KWM	KTIS	NEX	RICHY	SOLAR	TKC	WGE
ASMAR	CMAN	GIFT	KYE	KWC	NFC	RJH	SPCG	TKN	WHABT
ASW	CMR	GL	LALIN	KYE	NNCL	ROCK	SPG	TLHPF	WHAIR
AURA	CNT	GLAND	LEE	LALIN	NOVA	ROH	SPRIME	TLI	WHART
B52	CPH	GLOBAL	LEO	LEE	NRF	ROJNA	SO	TMD	WIN
BA	CPL	GLOCON	LIT	LHOTEL	NSL	RPC	SRIPANWA	TNPC	WORK
BAREIT	CPNCG	GRAMMY	LOXLEY	LHPF	NTV	RPH	SSC	TNPF	WORLD
BBGI	CPNREIT	GRAND	LPH	LHSC	NU&A	RS	SSPF	TOA	WP
BCT	CPT	GREEN	LST	LOXLEY	NV	RSP	SSTRT	TPAC	WPH
BDM5	CPTGF	GROREIT	MACO	LPH	NVD	RT	STANLY	TPBI	XPG
BEAUTY	CPW	GVREIT	MANRIN	LPH	NYT	S	STARK	TPILP	
BEC	CRANE	GYT	MATI	LST	OHTL	S#	STEC	TPIPP	

Source : Thai Institute of Directors

คำชี้แจง ข้อมูลบริษัทที่เข้าร่วมโครงการแนวร่วมปฏิบัติของภาคเอกชนไทยในการต่อต้านทุจริต (Thai CAC) ของสมาคมส่งเสริมสถาบันกรรมการบริษัทไทย ข้อมูล ณ วันที่ 24 ตุลาคม 2564 มี 2 กลุ่ม คือ

- ได้ประกาศเจตนารมณ์เข้าร่วม CAC
- ได้รับการรับรอง CAC