

**Today Selections >> ADVANC, DTAC, SNNP**


Stock	S	R	Comment
<b>ADVANC</b>	195.50	202.00	กำไรดีกว่ตลาดคาด ยอดขาย Sim อุปกรณ์เพิ่มขึ้น แนวโน้มนักท่องเที่ยวเพิ่มขึ้น ยอดขายดีต่อ
<b>DTAC</b>	49.00	50.50	ซื้อวันนี้พร้อมรับปันผล หลังควมรวมโอกาส +10% ถึง +20%
<b>SNNP</b>	24.50	26.00	แรงซื้อเข้า MSCI / อานิสงส์ทัวร์จีน ชูเบนโตะสินค้ายอดนิยม

**Buy DTAC / MSCI play**

- **SET:** คาด SET Index แกว่งตัว Sideways โดยมีปัจจัยกดดันที่เกิดขึ้นได้แก่
  - 1) Risk sentiment ทั่วโลกยังไม่ค่อยสู้ดี จาก USD และ UST yield ที่ทรงตัวสูง
  - 2) น้ำมันที่ยอดตัวลง
  - 3) Fund flow ที่ไหลออกต่อเนื่อง บาทเป็นสกุลเงินเอเชียอันดับ 2 ที่อ่อนค่ามากที่สุดในปีที่ผ่านมา
 ในเชิงกลยุทธ์ หลังจาก Lock profit ไปแล้วครึ่งหนึ่งช่วงต้นสัปดาห์แนะนำเพียง Wait & See และถือครองหุ้นในส่วนที่เหลือ มองในช่วงนี้ไม่จำเป็นต้องรีบร้อนเข้าซื้อหุ้นแต่อย่างใด
- **DTAC:** จากการศึกษาของเราในอดีตต่อดีลการควบรวมระหว่าง 2 บริษัทเป็น 1 บริษัทใหม่ (Amalgamation) มักพบการปรับตัวที่ดีของราคาหุ้นบริษัทใหม่หลังจากการควบรวมเสร็จสิ้น เนื่องจากมักเกิด Synergy ต่อกันได้ประโยชน์จากฐานลูกค้าที่มากขึ้น และประหยัดต้นทุน/ค่าใช้จ่ายจากการใช้ทรัพยากรร่วมกัน ทั้งนี้ Empirical study ของเราซึ่งย้อนไปยังการควบรวม 4 ดีลใหญ่ก่อนหน้านั้น พบว่าราคาหุ้นใหม่มักปรับตัวขึ้นต่อหลังจากการเข้ามาซื้อขายอีกราว 5-10% โดยมักจะทำจุดสูงสุดได้ในช่วง 1 สัปดาห์หลังจากการเข้าเทรด (รูปที่ 1) ด้วยเหตุนี้ มองเป็นโอกาสที่ดีสำหรับนักลงทุนในปัจจุบันที่จะเข้าเก็บสะสมหุ้น DTAC ก่อนหน้าการควบรวมซึ่งเรามองว่าอัตราแลกเปลี่ยนยังคงเป็นต่อ TRUE และโอกาสที่ดีที่สุดอาจเป็นวันนี้ เนื่องจากตัวหุ้นยังเตรียมจ่ายปันผลขึ้นเครื่องหมาย XD ในวันจันทร์หน้าที 1.22 บาท/หุ้นอีกด้วย ยังคงให้ DTAC เป็น Top pick ของเราประจำเดือนก.พ.ต่อไป
- **ADVANC:** ราคาหุ้นแข็งแกร่งวานนี้ รับประเด็นกระแสข่าวในตลาดที่ว่าบริษัทอยู่ในช่วงกำลังศึกษาความเป็นไปได้เกี่ยวกับการ Utilize สิทธิประโยชน์จำพวกเสาโทรคมนาคม ในส่วนของกำไร 4Q65 พบว่าประกาศออกมาอยู่ที่ 7.3 พันล้านบาท (+7% YoY, +22% QoQ) ใกล้เคียงกับที่ตลาดคาดการณ์ไว้ เพิ่มขึ้น YoY จากค่าใช้จ่ายที่ลดลง และเพิ่มขึ้น QoQ จากรายได้ขาย Sim และอุปกรณ์ที่เพิ่มขึ้น ทั้งนี้ บริษัทประกาศปันผล 4.24 บาท คิดเป็น Remaining yield 2.1% มองเป็นหุ้นปันผลในดัชนี SETHD ที่มักปรับตัวได้ดีในช่วง 4 เดือนแรกของปีที่น่าถือครองต่อไป ห้ามกลางสภาวะตลาดผันผวน
- **MSCI:** ผลการประกาศรายชื่อหุ้นดัชนี MSCI รอบใหม่มีดังนี้
  - 1) หุ้นที่ถูกนำเข้าดัชนี MSCI Standard Index ได้แก่ **BANPU**
  - 2) หุ้นที่ถูกถอดออกจากดัชนี MSCI Standard Index ได้แก่ **ไม่มี**
  - 3) หุ้นที่ถูกนำเข้าดัชนี MSCI Small cap Index ได้แก่ **AURA, BTG, ONEE, SNNP, THCOM**
  - 4) หุ้นที่ถูกถอดออกจากดัชนี MSCI Small cap Index ได้แก่ **BANPU, COM7, TIDLO, TISCO**

(อ่านรายละเอียดต่อหน้าหลัง)

**แนวรับ 1,650 แนวต้าน 1,681**
**บทวิเคราะห์วันนี้**

- **AP (ซื้อ ราคาเป้าหมาย 14.40 บาท) New High ในทุกด้าน**

**Market Summary**

	Closed	+/-	%Chg
SET	1,669.17	- 1.17	- 0.07
SET50	991.51	- 0.81	- 0.08
SET100	2,235.89	- 1.80	- 0.08
Mai	609.46	+ 4.98	+ 0.82
Dow Jones	33,699.88	-249.13	-0.73
Nasdaq	11,789.58	-120.94	-1.02
Nikkei	27,584.35	- 22.11	- 0.08
Hang Seng	21,624.36	+ 340.84	+ 1.60
SET Mkt. Cap (Btmn)	20,449.03		
SET Turnover (Btmn)	63,487.16		
PER(x)	18.31		

**Stock Top Active**

KCE	ADVANC	PTTEP	DELTA	KBANK
-----	--------	-------	-------	-------

**Sector Top Active**

ENERG	ETRON	ICT
-------	-------	-----

**Investors Data – SET (Btmn)**

9 Feb.23	Buy	Sell	Net
Institution	4,497	3,936	561
Proprietary	4,875	4,740	136
Foreign	31,897	35,283	-3,385
Local	22,217	19,529	2,688
1-9 Feb.23	Buy	Sell	Net
Institution	29,738	25,279	4,459
Proprietary	33,080	31,650	1,430
Foreign	200,572	217,958	-17,386
Local	154,648	143,151	11,497

**Commodities**

	9 Feb.23	8 Feb.23	Chg	%Chg
Bt/US\$	33.53	33.49	+0.04	+0.12
US\$/Yuan	6.780	6.788	-0.01	-0.13
US Bond Yield 10y(%)	3.675	3.590	+0.09	+2.37
Brent Oil (US\$/bbl)	84.50	85.09	-0.59	-0.69
Nymex Oil (US\$/bbl)	78.06	78.47	-0.41	-0.52
Gold Spot (US\$/oz)	1,861.40	1,875.30	-13.90	-0.74
Baltic Dry Index	592.00	603.00	-11.00	-1.82
Dollar Index (DXYO)	103.19	103.47	-0.28	-0.27

**Today's Event**

- **DIF XD** 0.2535 บาท
- **POPF XD** 0.275 บาท
- **PPF XD** 0.1885 บาท
- **SIRIP XD** 0.05 บาท
- **BC** ลูกหุ้นเข้า 154,933 หุ้น
- **CHO** ลูกหุ้นเข้า 31,746,028 หุ้น

(อ่านรายละเอียดต่อหน้าหลัง)


**ณัฐชาต เมฆมาลี**  
 CFA, FRM (ID: 31379)  
 E-mail: nuttachart@trinitythai.com

บริษัทหลักทรัพย์ ทรินิตี้ จำกัด, 179 อาคารบางกอก ซิตี้ ทาวเวอร์ ชั้น 25-26, 29 ถนนสาทรใต้ เขตสาทร กรุงเทพฯ 10120 โทรศัพท์ 0-2088-9100 โทรสาร 0-2088-9399

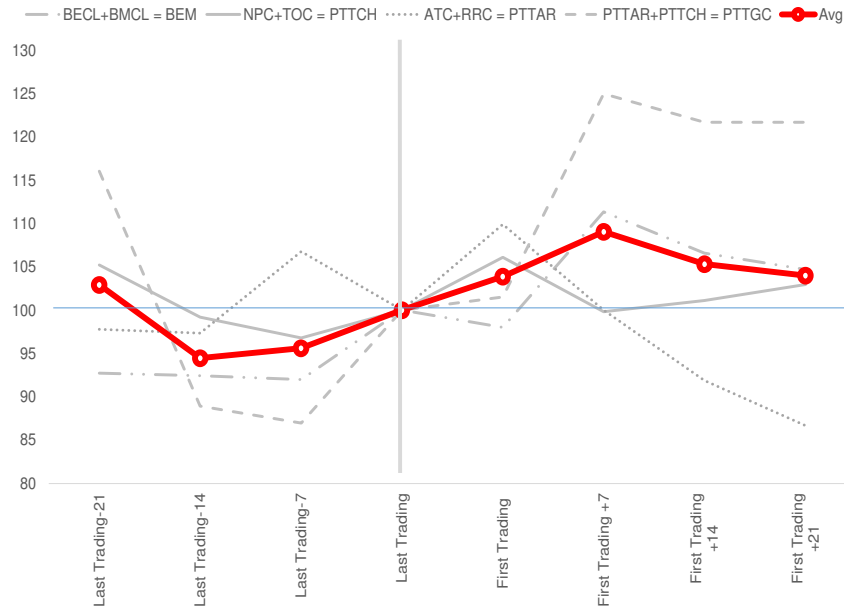
รายงานฉบับนี้จัดทำขึ้นโดยข้อมูลเท่าที่ปรากฏและเชื่อว่าเป็นที่น่าเชื่อถือแต่ไม่ถือเป็นการยืนยันความถูกต้องและความสมบูรณ์ของข้อมูลนั้นๆ โดยบริษัทหลักทรัพย์ ทรินิตี้ จำกัด ผู้จัดทำขอสงวนสิทธิ์ในการเปลี่ยนแปลงความเห็นหรือประมาณการต่างๆ ที่ปรากฏในรายงานฉบับนี้โดยไม่ต้องแจ้งล่วงหน้า รายงานฉบับนี้มีวัตถุประสงค์เพื่อใช้ประกอบการตัดสินใจของนักลงทุน โดยไม่ได้เป็นการชี้แนะหรือชักชวนให้ นักลงทุนทำการซื้อหรือขายหลักทรัพย์ หรือตราสารทางการเงินใดๆ ที่ปรากฏในรายงาน

# Strategy

ณัฐชาติ เมฆมาดิน, CFA, FRM  
 เลขทะเบียนนักวิเคราะห์:  
 031379  
 nuttachart@trinitythai.com

- **How to play:** มองตัวหุ้นที่น่าจะได้ Sentiment เชิงบวกได้แก่ **BANPU** จากการถูกยกระดับเข้าสู่ดัชนีใหญ่ ส่วนตัวที่ถูกนำเข้าดัชนี Small cap ทั้ง 5 ตัว (**AURA, BTG, ONEE, SNNP, THCOM**) ก็น่าจะได้ประโยชน์ในแง่ของเม็ดเงินที่ไหลเข้าด้วยเช่นกัน ในทางกลับกัน เราไม่ได้เป็นกังวลต่อหุ้นทั้ง 4 ตัวที่ถูกถอดออกจากดัชนี Small cap เนื่องจากทั้งหมด (**BANPU, COM7, TIDLOR, TISCO**) เป็นการถูกถอดออกเนื่องจากขนาด Market cap ที่ใหญ่เกินหุ้น Small cap ไปแล้ว

## รูปที่ 1: ราคาหุ้นใหม่หลังควมรวมมักปรับตัวขึ้นต่อได้อีก 5-10% ในช่วงสัปดาห์แรกหลังการเข้าซื้อขาย



Source: Trinity Research

## Fund Flow

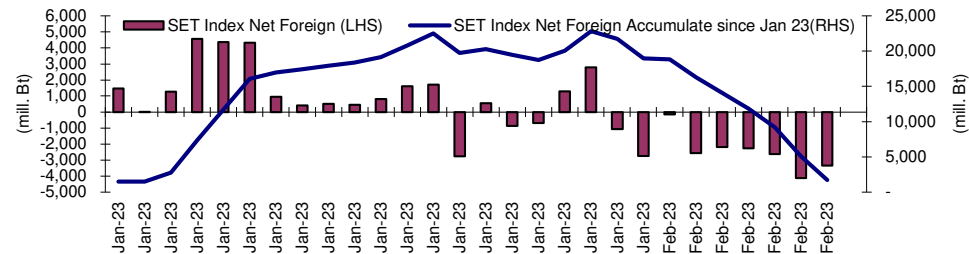
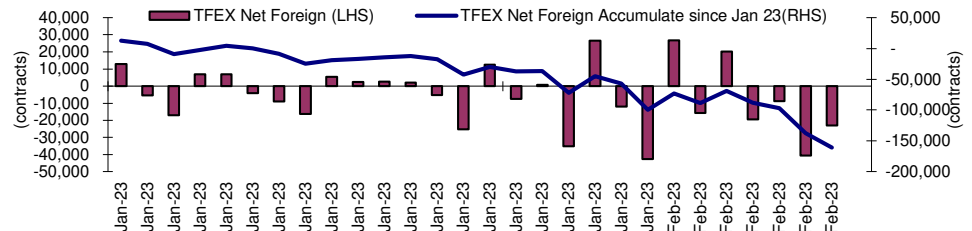
### Foreign Portfolio Investment in Equities (Asia ex. Japan)

Unit : US\$ mn

	As at	Day	WTD Net	MTD Net	YTD Net
India	8-Feb	-55.2	-448.0	-611.6	-4,271.2
Indonesia	9-Feb	47.4	166.2	245.0	40.9
Malaysia	8-Feb	-12.8	-64.2	-71.7	-153.4
Philippines	9-Feb	-14.8	-32.5	-10.2	111.9
South Korea	10-Feb	-86.6	444.8	1,870.7	7,110.5
Sri Lanka	9-Feb	0.8	4.7	8.3	9.5
Taiwan	9-Feb	-3.3	102.1	1,837.7	9,078.4
Thailand	9-Feb	-100.9	-367.0	-519.8	25.2
Vietnam	9-Feb	0.9	33.2	75.7	190.8

Source: Bloomberg

## Net Foreign



## Indicators to watch

	Last	Previous	% chg	1W Prior	1M Prior	Remark
VIX Index	19.08	19.20	-0.6%	-6.2%	-11.9%	+
Ted Spread	0.16	0.17	-5.9%	-7.0%	-46.3%	+
TTF (Thai Trust Fund)	11.27	11.25	0.2%	0.4%	6.1%	+
U.S.Dollar Index	103.19	103.47	-0.3%	2.1%	-0.1%	+
U.S.Bond Yield	3.67	3.61	1.8%	7.8%	1.9%	+
US Coal Index	7.5	6.87	9.2%	39.9%	58.2%	+
Emerging Asia Index (MXMS)	562.81	562.19	0.1%	1.0%	9.1%	+

Source: Bloomberg, Aspen

# Turnover List

สรุปหลักทรัพย์ที่เข้าข่ายอาจต้องซื้อด้วยบัญชี Cash Balance ในรอบวันที่ 3 – 9 ก.พ. 66

หลักทรัพย์	%1W-Turnover	P/E Ratio / %Premium	มูลค่าการซื้อขายเฉลี่ยต่อ วัน (ล้านบาท)
MTW	78.38%	124.80	87.43
หุ้นแม่ติด Cash Balance Warrant หุ้นลูกก็ติดเหมือนกัน			

ทั้งนี้หลักทรัพย์ดังกล่าวมีการซื้อขายผิดไปจากสภาพปกติของตลาด ดังนั้นผู้ลงทุนควรศึกษาข้อมูลก่อนการตัดสินใจลงทุน ข้อมูลเป็นเพียงการคาดการณ์เท่านั้น รายชื่อหุ้นที่เข้าข่ายอาจมีการเปลี่ยนแปลงได้ ทั้งนี้ผู้ลงทุนควรตรวจสอบรายชื่อหุ้นที่เข้าข่ายจากตลาดหลักทรัพย์ฯ

เกณฑ์ที่เราใช้คำนวณ

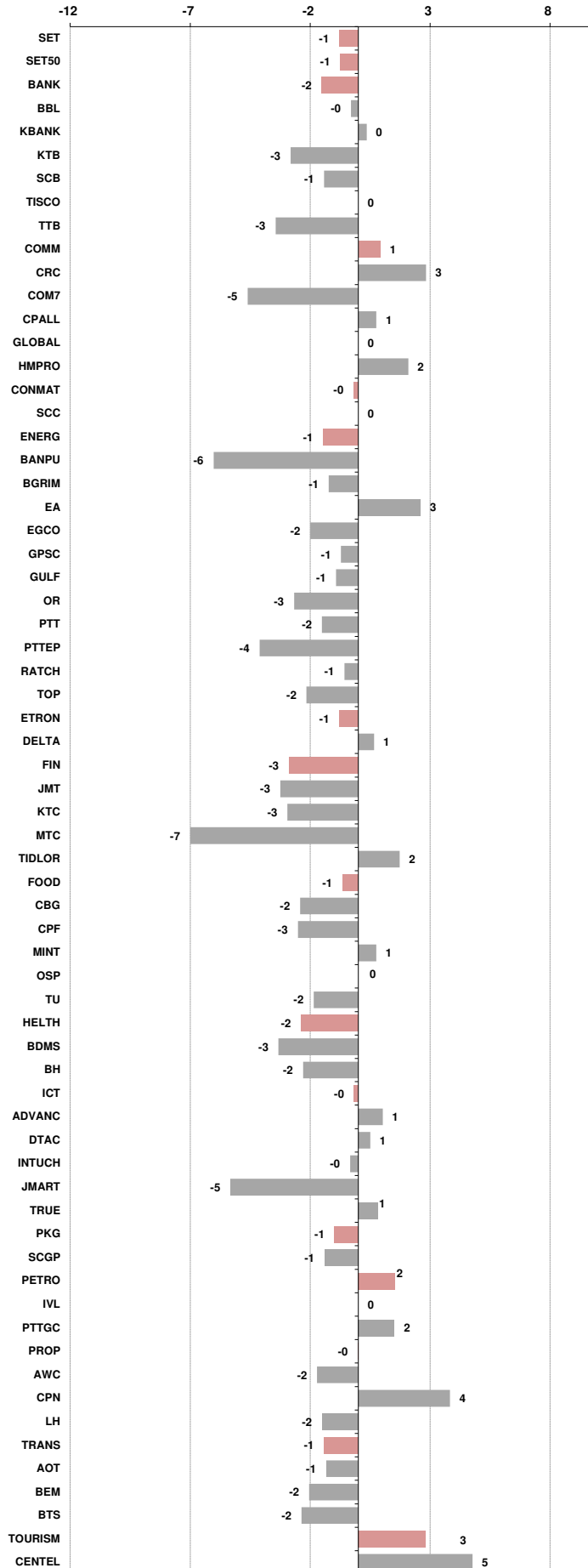
- มูลค่าการซื้อขายเฉลี่ยต่อวันในรอบสัปดาห์มากกว่าหรือเท่ากับ 100 ล้านบาท (SET) หรือ มูลค่าการซื้อขายเฉลี่ยต่อวันในรอบสัปดาห์มากกว่าหรือเท่ากับ 80 ล้านบาท ( MAI)
- %1W Turnover ratio มากกว่าหรือเท่ากับ 40%
- ค่า P/E มากกว่าหรือเท่ากับ 40 เท่า หรือ มีผลการดำเนินงานขาดทุน
- สำหรับ ใบสำคัญแสดงสิทธิ (warrant)
  - มูลค่าการซื้อขายเฉลี่ยต่อวันในรอบสัปดาห์มากกว่าหรือเท่ากับ 100 ล้านบาท
  - %1W Turnover ratio มากกว่าหรือเท่ากับ 100%
  - ค่า Premium มากกว่าหรือเท่ากับ 20%

**Price performance of Stock in SET50**  
(for weekly: 2 - 9 Feb 2023)



**1 Week Performance**

Stock	9-Feb-23	%YTD	%-1W	%-1M	%-3M	%-6M	%-12M
<b>SET</b>	<b>1,669.17</b>	<b>1</b>	<b>-1</b>	<b>-1</b>	<b>3</b>	<b>3</b>	<b>-2</b>
<b>SET50</b>	<b>991.51</b>	<b>0</b>	<b>-1</b>	<b>-3</b>	<b>0</b>	<b>1</b>	<b>-4</b>
<b>BANK</b>	<b>387.04</b>	<b>-7</b>	<b>-2</b>	<b>-5</b>	<b>0</b>	<b>3</b>	<b>-14</b>
BBL	161.00	33	0	2	11	18	11
KBANK	144.50	2	0	-6	-2	-3	-11
KTB	17.20	30	-3	-6	-4	6	19
SCB	103.50	-19	-1	-9	-2	-3	-23
TISCO	102.00	6	0	0	6	14	3
TTB	1.40	-5	-3	-3	3	17	0
<b>COMM</b>	<b>39,139.57</b>	<b>5</b>	<b>1</b>	<b>-4</b>	<b>10</b>	<b>10</b>	<b>2</b>
CRC	45.50	42	3	-2	13	18	20
COM7	31.00	-26	-5	-13	5	-6	-21
CPALL	67.25	14	1	-8	10	11	4
GLOBAL	20.70	3	0	-8	2	12	4
HMPRO	14.70	1	2	-7	1	7	1
<b>CONMAT</b>	<b>9,217.67</b>	<b>-9</b>	<b>0</b>	<b>-3</b>	<b>2</b>	<b>-3</b>	<b>-10</b>
SCC	338.00	-12	0	-4	0	-8	-14
<b>ENERG</b>	<b>24,048.86</b>	<b>-2</b>	<b>-1</b>	<b>-3</b>	<b>-5</b>	<b>-3</b>	<b>-6</b>
BANPU	10.90	3	-6	-13	-13	-14	-4
BGRIM	40.00	-1	-1	-5	14	1	19
EA	88.75	-8	3	-2	-9	5	-6
EGCO	171.00	-3	-2	-4	0	-9	-3
GPSC	68.75	-23	-1	-9	5	-3	-9
GULF	53.25	16	-1	-4	4	7	4
OR	21.80	-19	-3	-8	-10	-19	-15
PTT	32.50	-14	-2	-2	-7	-10	-20
PTTEP	163.00	38	-4	-3	-16	5	22
RATCH	42.75	-5	-1	-3	5	9	-6
TOP	56.50	14	-2	4	0	11	5
<b>ETRON</b>	<b>11,428.35</b>	<b>73</b>	<b>-1</b>	<b>8</b>	<b>45</b>	<b>56</b>	<b>87</b>
DELTA	922.00	124	1	10	52	71	125
<b>FIN</b>	<b>4,574.45</b>	<b>-18</b>	<b>-3</b>	<b>-4</b>	<b>3</b>	<b>-10</b>	<b>-20</b>
JMT	52.00	-25	-3	-24	-18	-34	-17
KTC	57.50	-3	-3	-3	-2	-3	-15
MTC	36.50	-38	-7	-11	5	-28	-36
TIDLOR	29.50	-19	2	-7	15	-3	-19
<b>FOOD</b>	<b>12,682.26</b>	<b>-5</b>	<b>-1</b>	<b>-1</b>	<b>1</b>	<b>-3</b>	<b>-5</b>
CBG	100.50	-16	-2	-3	6	-11	-5
CPF	23.20	-9	-3	-4	-8	-9	-9
MINT	33.75	17	1	1	16	-1	5
OSP	28.50	-17	0	-6	7	-10	-16
TU	15.80	-19	-2	-2	-9	-7	-26
<b>HEALTH</b>	<b>7,263.29</b>	<b>26</b>	<b>-2</b>	<b>-3</b>	<b>-3</b>	<b>6</b>	<b>27</b>
BDMS	29.00	26	-3	-4	-5	7	26
BH	212.00	50	-2	-5	-5	17	40
<b>ICT</b>	<b>168.52</b>	<b>-13</b>	<b>0</b>	<b>-1</b>	<b>3</b>	<b>-5</b>	<b>-15</b>
ADVANC	199.50	-13	1	-2	6	-3	-12
DTAC	50.00	9	1	7	14	6	5
INTUCH	72.75	-9	0	-6	0	-2	-4
JMART	35.50	-39	-5	-14	-22	-29	-33
TRUE	4.94	3	1	1	0	-1	-1
<b>PKG</b>	<b>5,227.63</b>	<b>-20</b>	<b>-1</b>	<b>-8</b>	<b>-4</b>	<b>-5</b>	<b>-14</b>
SCGP	52.50	-24	-1	-11	-5	-6	-17
<b>PETRO</b>	<b>1,037.14</b>	<b>-7</b>	<b>2</b>	<b>6</b>	<b>2</b>	<b>3</b>	<b>-14</b>
IVL	40.75	-6	0	6	-5	-5	-21
PTTGC	50.50	-14	2	6	7	9	-13
<b>PROP</b>	<b>271.28</b>	<b>13</b>	<b>0</b>	<b>0</b>	<b>5</b>	<b>11</b>	<b>7</b>
AWC	5.70	23	-2	-10	-3	11	12
CPN	74.75	32	4	5	9	13	29
LH	9.75	11	-2	-1	5	11	-1
<b>TRANS</b>	<b>370.96</b>	<b>10</b>	<b>-1</b>	<b>-2</b>	<b>0</b>	<b>2</b>	<b>7</b>
AOT	73.50	20	-1	-2	-2	2	12
BEM	9.55	13	-2	-1	2	6	11
BTS	8.25	-12	-2	-4	-1	-5	-11
<b>TOURISM</b>	<b>698.15</b>	<b>48</b>	<b>3</b>	<b>6</b>	<b>12</b>	<b>24</b>	<b>40</b>
CENDEL	55.00	76	5	7	14	32	56





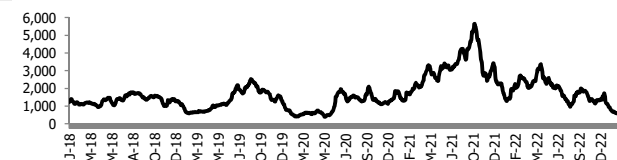
อัตราแลกเปลี่ยนวันนี้\* 33.53 Change 0.04

\*เปรียบเทียบ Transaction ล่าสุดกับก่อนหน้า (โดยไม่แยกว่าเป็นของ off-shore หรือ on-shore)

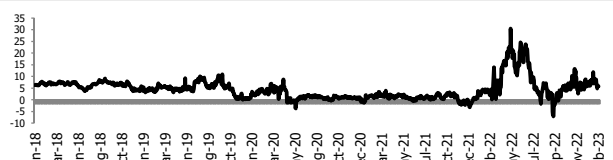
สินค้า	หน่วยราคา	ปิดล่าสุด	ก่อนหน้า	ราคาปิดล่าสุด	ก่อนหน้า	เปลี่ยนแปลง +/-	%	หลักทรัพย์ที่เกี่ยวข้อง
เรือ <i>ปรับปรุง</i>	Baltic Dry Index (spot)	9-Feb-23	8-Feb-23	592	603	-11.00	-1.8%	PSL, TTA
	BHSI (Handy Size)	9-Feb-23	8-Feb-23	437	437	+0.00	0.0%	
ยาง	(US Cents/kg)	9-Feb-23	8-Feb-23	161.90	162.00	-0.10	-0.1%	STA, TRUBB
น้ำตาล	(Cent/Pound)	9-Feb-23	8-Feb-23	20.01	19.87	+0.14	0.7%	KSL
ถั่วเหลือง	(Cent\$/Bushel)	9-Feb-23	8-Feb-23	1,519.25	1,519.75	-0.50	0.0%	TVO
น้ำมันปาล์ม	(US\$/ton)	9-Feb-23	8-Feb-23	3,963.00	3,981.00	-18.00	-0.5%	CPI, LST, UPOIC, UVAN
สังกะสี	(US\$/ton)	9-Feb-23	8-Feb-23	3,157.50	3,094.50	+63.00	2.0%	PDI
ทองคำ	(US\$/oz)	9-Feb-23	8-Feb-23	1,866.20	1,877.40	-11.20	-0.6%	THL (Source:Aspen)
SPDR Gold Trust	(ton)	9-Feb-23	8-Feb-23	921.10	920.82	+0.28	0.0%	
น้ำมันดิบ <i>ทุกวัน</i>	WTI (US\$/barrel)	9-Feb-23	8-Feb-23	78.06	78.47	-0.41	-0.5%	PTT, PTTEP, TOP, PTTGC, BCP
	Brent (US\$/barrel)	9-Feb-23	8-Feb-23	84.50	85.09	-0.59	-0.7%	(Source:Aspen)
ค่าการกลั่น <i>ทุกวัน</i>	GRM (US\$/barrel)	9-Feb-23	8-Feb-23	5.78	5.87	-0.09	0.0%	BCP, IRPC, PTTGC and TOP (Bloomberg)
น้ำมันทำความร้อน	Heating Oil (cent/gallon)	9-Feb-23	8-Feb-23	251.04	258.83	-7.79	-3.0%	BCP, IRPC, PTTGC and TOP (Bloomberg)
	Natural Gas(\$/MMBtu)	9-Feb-23	8-Feb-23	2.47	2.43	+0.04	1.5%	PTTEP, PTT, BANPU (Bloomberg)
ปิโตรเคมี	Naphtha (US\$/MT)	9-Feb-23	8-Feb-23	723.75	722.25	+1.50	0.2%	PTTGC, SCC (เป็นต้นทุน)
	Ethylene (US\$/MT)	3-Feb-23	27-Jan-23	865	755	+110.00	14.6%	PTTGC, SCC, IRPC (Bloomberg)
<i>ทุกสัปดาห์</i>	Propylene (US\$/MT)	3-Feb-23	27-Jan-23	950	875	+75.00	8.6%	PTTGC, SCC, IRPC
เหล็ก	HRC (US\$/ton) ริดรอน	9-Feb-23	8-Feb-23	803.0	800.0	+3.00	0.4%	(Source:Bloomberg)
ถ่านหิน	NEX (US\$/ton)	3-Feb-23	27-Jan-23	256.60	301.47	-44.87	-14.9%	BANPU, LANNA, UMS
อาหาร	ไก่ (บาท/กก.)	31-Jan-23	30-Dec-22	43.00	43.00	+0.00	0.0%	CPF, GFPT (Source: CPF)
	<i>ทุกเดือน</i> กุ้งVannamei(บาท/กก.)	31-Jan-23	30-Dec-22	173	162	+11.00	6.8%	CPF, CFRESH, SSF, ASIAN, TU
	<i>ทุกเดือน</i> สัตว์ (บาท/กก.)	31-Jan-23	30-Dec-22	98	98	+0.00	0.0%	CPF

กราฟแสดงแนวโน้มราคา

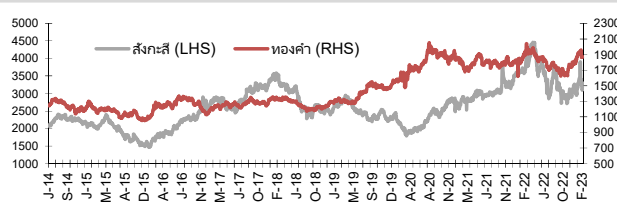
ค่าระวางเรือ (Baltic dry Index)



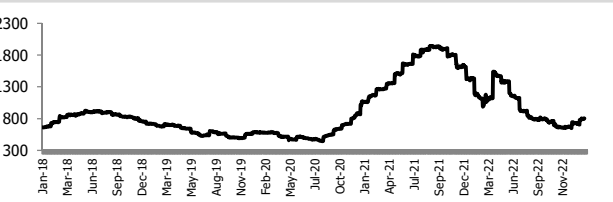
ค่าการกลั่น GRM (US\$/barrel)



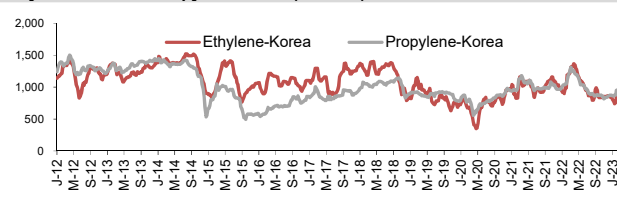
สังกะสี ทองคำ : PDI



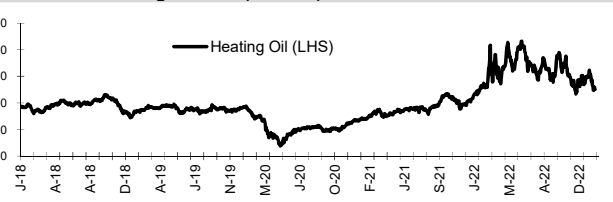
เหล็กริดรอน



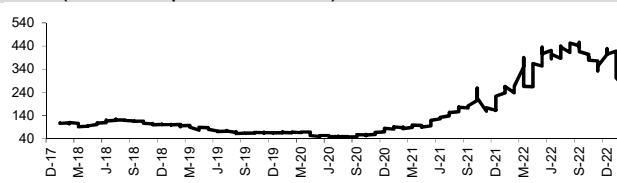
Ethylene-Korea vs Propylene-Korea (US\$/MT)



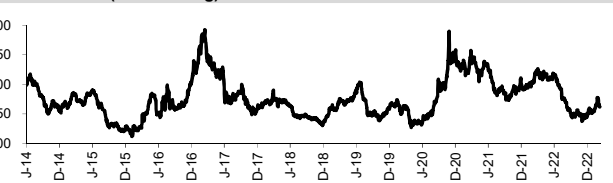
Bunker /Heating Oil Price (USD/ton)



ถ่านหิน (Nexcastle Export Index US\$/ton)



ราคายาง (US Cents/kg)



ที่มา: CPF, BANPU, Bloomberg and Aspen



## NVDR Trading Data by Stock : 10 Feb 2023

Total NVDR Trading (Bt m)	Date	9 Feb 23	Net (Bt M)
		27,480.85	Institutions +561.33
% of SET :		21.64%	Proprietary +135.89
Total SET Trading Value :		+63,498.75	Foreign -3,385.30
			Local Investor +2,688.08

Net Buy ซื้อสุทธิ						
Value (Btm) : มูลค่า (ล้านบาท)						
STOCK	9 Feb	8 Feb	7 Feb	6 Feb	3 Feb	Total 5 Days
1 JMART	166.3	-28.3	32.7	4.0	2.9	177.6
2 PTTEP	150.9	107.4	0.3	101.3	-530.1	-170.2
3 HANA	147.4	192.6	153.6	-104.9	-84.0	304.8
4 BANPU	112.6	-161.3	-96.5	-71.6	-118.5	-335.4
5 GPSC	111.0	12.9	2.4	-73.8	-68.6	-16.1
6 JMT	100.9	-26.0	102.3	-73.2	38.2	142.2
7 BBL	79.8	179.3	9.4	-114.1	34.1	188.5
8 KKP	77.3	-15.1	-146.5	-49.1	-6.2	-139.5
9 SIRI	74.9	52.3	-24.5	-46.1	-7.2	49.5
10 MINT	59.6	11.5	152.6	9.1	-53.8	179.0
11 MEGA	56.8	11.4	24.2	8.0	15.4	115.8
12 AP	56.7	26.4	-6.3	20.8	34.0	131.6
13 PSL	52.0	1.1	9.2	-1.2	-1.4	59.7
14 BEM	50.3	-52.0	16.4	-34.0	45.9	26.6
15 TOP	50.1	120.0	-27.6	-48.6	-110.7	-16.7
16 MOSHI	46.5	-7.7	37.1	-0.4	0.2	75.7
17 BGRIM	44.3	-5.0	70.7	3.8	78.4	192.3
18 STARK	39.1	-4.8	-20.0	5.7	-5.7	14.3
19 GULF	35.8	-80.3	17.0	-23.7	-50.5	-101.8
20 SCGP	35.2	-183.2	12.5	-91.0	10.6	-216.0
21 MTC	29.2	-62.6	65.5	53.0	39.7	124.8
22 TLI	24.7	-53.0	21.5	17.3	-1.1	9.4
23 WPH	24.3	3.0	3.1	0.1	-0.9	29.6
24 COM7	24.3	-54.3	12.6	9.8	81.0	73.3
25 SISB	22.9	8.8	8.0	-11.9	4.5	32.3
26 IVL	21.3	31.0	-68.6	-20.1	-19.6	-56.0
27 NTSC	18.4	0.0	0.0	0.0	0.0	18.4
28 ITC	18.2	19.6	29.8	100.4	40.8	208.9
29 SVR	13.6	7.0	0.0	0.0	0.0	20.6
30 TQM	13.6	-4.2	20.5	10.1	24.0	64.0

Net Sell ขายสุทธิ						
Value (Btm) : มูลค่า (ล้านบาท)						
STOCK	9 Feb	8 Feb	7 Feb	6 Feb	3 Feb	Total 5 Days
PTT	-372.4	141.5	12.0	-40.9	-143.7	-403.5
BDMS	-360.9	34.4	-89.2	-8.5	54.5	-369.6
KBANK	-331.9	-310.5	-42.1	-277.9	-201.3	-1,163.7
DELTA	-273.3	-1,016.4	-21.4	-66.6	607.1	-770.7
CPN	-234.8	-7.8	45.2	18.5	118.8	-60.1
AOT	-228.9	-138.1	-243.1	-151.1	75.2	-686.0
OR	-219.1	-62.7	-74.3	-28.4	-40.5	-425.0
PTTGC	-142.1	20.3	9.9	-12.3	-34.9	-159.1
CPALL	-126.6	46.4	-48.9	-5.9	85.2	-49.8
BH	-118.6	-109.7	-133.0	-41.3	62.1	-340.5
CRC	-108.0	-93.0	-76.3	-56.5	52.1	-281.7
IRPC	-106.4	-87.0	-0.7	-8.7	-90.5	-293.4
TU	-93.9	-46.3	-6.1	-11.2	-5.3	-162.8
ADVANC	-77.2	-90.7	-13.8	-105.3	54.1	-232.8
BEC	-58.4	-37.9	-3.0	-0.8	-1.5	-101.6
BAM	-53.9	-63.0	-62.1	-11.4	53.3	-137.1
BLA	-48.0	-26.0	-29.7	28.9	-9.6	-84.4
TIDLOR	-46.7	-45.3	-141.0	-70.2	-150.4	-453.7
CENTEL	-46.0	-2.9	-12.7	-8.6	-32.8	-103.0
ESSO	-45.2	-8.6	-17.7	-15.6	-39.6	-126.7
INTUCH	-40.0	-6.8	-27.3	-11.0	15.8	-69.2
KCE	-38.9	-67.8	79.4	48.3	134.1	155.1
SPALI	-38.3	-0.9	-22.7	-38.0	-33.2	-133.0
HMPRO	-37.1	-34.5	9.7	-7.7	-1.7	-71.2
BCP	-37.0	4.7	-31.2	25.1	-4.5	-42.9
SCC	-34.8	97.2	185.2	-43.6	169.9	374.0
TTB	-34.3	28.4	5.3	-5.8	6.3	-0.1
STGT	-29.8	-53.0	27.8	3.9	16.3	-34.8
KTB	-28.7	-58.9	-57.5	-141.8	-34.0	-320.9
EGCO	-28.4	-8.3	-3.4	-1.5	22.3	-19.3

MONTH TO DATE (Bt m) ยอดซื้อขายสุทธิเดือน กุมภาพันธ์ 66		
1 - 9 Feb 23		
STOCK	TOTAL NET BUY	TOTAL NET SELL
SCC	557.0	KBANK -1,492.3
MINT	542.6	EA -1,422.0
CPALL	362.9	PTTEP -1,308.9
HANA	333.7	AOT -1,031.5
ITC	250.9	TIDLOR -578.4
BGRIM	187.9	PTT -570.4
MEGA	183.7	KTB -529.2
JMART	167.5	BANPU -523.7
SKY	164.3	SCB -494.5
SAWAD	151.3	BH -450.1
RS	112.4	CPF -422.7
BBL	111.4	OR -396.3
SIRI	102.9	ADVANC -359.1
AP	99.7	CRC -330.4
AMATA	89.6	THG -328.2
AAV	88.7	IRPC -313.9
ETC	87.5	KTC -312.2
MOSHI	82.5	DELTA -258.5
TRUE	75.3	PTTGC -252.9
TASCO	69.7	SCGP -252.4
TQM	68.5	TISCO -248.0
PRM	65.5	KKP -246.9
COM7	64.6	BDMS -160.7
OTO	60.4	TU -152.5
BTS	58.8	SPALI -151.7
BE8	57.7	WHA -150.7
STA	52.8	ESSO -147.7
ERW	51.8	GFPT -143.7
MTC	50.4	KCE -120.5
CBG	49.6	GULF -118.1

YEAR TO DATE Y2023 (Bt m) ยอดซื้อขายสุทธิปี 2566			
3 Jan 23 - 9 Feb 23			
STOCK	TOTAL NET BUY	TOTAL NET SELL	
1 CPALL	4,118.8	KBANK -5,255.6	
2 MAKRO	2,496.1	BANPU -1,675.2	
3 SCC	2,182.0	PTTEP -1,606.0	
4 BBL	2,058.2	BH -1,477.6	
5 BDMS	2,034.2	EA -1,447.2	
6 AOT	1,574.6	KKP -1,313.3	
7 MINT	1,546.8	CPF -738.4	
8 SCB	1,413.9	ESSO -672.1	
9 TRUE	1,192.8	OR -520.8	
10 BGRIM	945.3	TIDLOR -444.2	
11 PTT	841.2	IRPC -431.8	
12 HMPRO	827.2	BEM -411.2	
13 TTB	767.8	KCE -396.3	
14 DELTA	719.2	KTC -337.1	
15 SNNP	627.6	BLA -332.7	
16 PTTGC	580.5	KTB -327.1	
17 IVL	558.8	BAM -309.9	
18 CENTEL	557.9	TOA -302.1	
19 CPN	552.7	FORTH -300.7	
20 CBG	497.5	PTG -293.4	
21 ITC	474.8	SINGER -213.9	
22 LH	470.3	SVI -195.3	
23 HANA	468.5	GFPT -193.1	
24 JMART	462.7	BJC -181.7	
25 SKY	434.1	TIPH -176.8	
26 ADVANC	398.2	THG -164.9	
27 BTS	386.6	THANI -133.1	
28 CHG	369.2	GUNKUL -126.7	
29 MTC	354.4	TU -91.4	
30 GPSC	350.5	TFG -74.7	

Total Net BUY/SELL Y2022 ยอดซื้อขายสุทธิปี 2565		
Value (Btm) : มูลค่า (ล้านบาท)		
STOCK	TOTAL NET BUY	TOTAL NET SELL
1 PTTEP	24,291	PTT -4,542
2 BDMS	21,045	PTTGC -3,390
3 AOT	17,316	SCC -2,224
4 BH	14,290	DTAC -1,701
5 EA	13,423	SABUY -1,578
6 KBANK	11,914	TU -1,164
7 CPALL	11,493	NEX -1,106
8 BANPU	9,175	KCE -1,104
9 TRUE	7,682	WICE -1,099
10 TOP	7,607	JMART -1,052
11 IVL	7,432	BAM -702
12 ADVANC	7,122	JAS -688
13 MAKRO	7,078	BYD -687
14 CRC	7,059	IRPC -682
15 CPN	6,619	RBF -623
16 CPF	5,700	III -574
17 DELTA	5,694	DITTO -513
18 KTB	5,693	ASK -511
19 BCP	5,315	TCAP -509
20 HMPRO	5,088	GUNKUL -503
21 MORE	4,994	BEC -474
22 AWC	4,789	NINE -439
23 OSP	4,166	AS -436
24 SPALI	4,128	JTS -419
25 BEM	3,789	WORK -365
26 MTC	3,689	SAT -351
27 MINT	3,574	HUMAN -345
28 INTUCH	3,497	MACO -342
29 LH	3,391	LEO -300
30 OR	3,371	BTG -296

## แบบรายงานการเปลี่ยนแปลงการถือหลักทรัพย์และสัญญาซื้อขายล่วงหน้าของผู้บริหาร (แบบ 59)

	ชื่อผู้บริหาร	วิธีการได้มา/ จำหน่าย	จำนวน (หุ้น)	ราคา (บาท)	มูลค่า (บาท)	ประเภท หลักทรัพย์	วันที่ได้มา/ จำหน่าย
DTCENT	นาย ไพรัช คุณะเทินศิริ	ซื้อ	200,000.00	2.20	440,000.00	หุ้นสามัญ	8/2/2566
SPA	นาย กุมิพันธ์ บุญญาปะมัย	ซื้อ	6,200.00	11.30	70,060.00	หุ้นสามัญ	8/2/2566
STANLY	นาย อภิชาติ ลีอิสสระนกุล	ซื้อ	5,000.00	187.50	937,500.00	หุ้นสามัญ	6/2/2566
STANLY	นาย อภิชาติ ลีอิสสระนกุล	ซื้อ	2,000.00	188.00	376,000.00	หุ้นสามัญ	7/2/2566
STANLY	นาย อภิชาติ ลีอิสสระนกุล	ซื้อ	8,000.00	187.56	1,500,480.00	หุ้นสามัญ	8/2/2566
SVR	นาย บริษัท เปล่งผิว	ขาย	10,000.00	3.20	32,000.00	หุ้นสามัญ	8/2/2566
SVR	นาย บริษัท เปล่งผิว	ขาย	50,000.00	2.82	141,000.00	หุ้นสามัญ	8/2/2566
SVR	นาย บริษัท เปล่งผิว	ขาย	50,000.00	2.80	140,000.00	หุ้นสามัญ	8/2/2566
SVR	นาย เอก งามจิรัฐติกาล	ขาย	300,000.00	2.76	828,000.00	หุ้นสามัญ	8/2/2566

ที่มา : ศูนย์สำรวจสนเทศตลาดทุน สำนักงานคณะกรรมการ ก.ล.ด.



**แบบรายงานการได้มาหรือจำหน่ายหลักทรัพย์ของกิจการ (246-2)**

ชื่อบริษัท	ชื่อผู้ได้มา/ จำหน่าย	Sell/Buy	ประเภท หลักทรัพย์	%ได้มา/ จำหน่าย	%หลังได้มา/ จำหน่าย	วันที่ได้มา/ จำหน่าย	หมายเหตุ
ASK	บริษัทหลักทรัพย์จัดการกองทุนรวมบัวหลวง จำกัด	จำหน่าย	หุ้น	5.0025	4.9592	8/2/2566	
JCKH	ADVANCE OPPORTUNITIES FUND	จำหน่าย	หุ้น	5.1393	2.2674	7/2/2566	
NATION	นาย สมบัติ พานิชวิระ	จำหน่าย	หุ้น	5.6265	4.8071	6/2/2566	
NATION	นาย สมบัติ พานิชวิระ	ได้มา	หุ้น	0	5.6265	31/1/2566	

ที่มา : ศูนย์สารสนเทศตลาดทุน สำนักงานคณะกรรมการ ก.ล.ด.

**หลักทรัพย์ที่ต้องซื้อขายด้วยบัญชี Cash Balance**

Stock	February 2023																		
	7	8	9	10	13	14	15	16	17	20	21	22	23	24	27	28	1	2	3
<b>LEVEL 1 : Cash Balance</b>																			
ZIGA																			
ZIGA-W1																			
SKY																			
BWG																			
MASTER																			
SDC																			
SDC-W1																			
TRC																			

**LEVEL 2: Prohibit Net settlement, Excluded from Credit limit and Cash Balance**

-

**LEVEL 3: A One-day Suspension of Trading, followed by Prohibit Net Settlement, Excluded from Credit limit and Cash Balance**

-

Source: SET

## Short Sales

Stock	% Short Sale Volume Comparing with Main Board	Average Price (Bt)	Volume (shares)	Value (Mil. B)
PTT	26.70	32.51	11,045,200	359,030,700
DELTA-R	13.61	928.35	240,450	223,221,600
ADVANC	9.27	197.92	1,084,300	214,604,100
BDMS	13.67	29.00	7,147,600	207,261,125
PTTEP	8.82	164.23	1,191,500	195,684,200
CPALL	14.89	66.44	2,685,200	178,410,825
KBANK	10.44	143.67	1,156,900	166,208,050
OR-R	15.58	21.85	7,073,100	154,575,760
PTTEP-R	6.42	164.20	867,100	142,378,650
KKP-R	21.96	68.20	1,888,700	128,813,725
GULF	12.30	53.40	2,389,900	127,623,700
BANPU	12.31	10.89	11,370,600	123,873,110
IRPC-R	21.18	3.12	39,380,700	122,798,454
ADVANC-R	5.10	197.08	598,700	117,993,950
KCE-R	3.87	48.61	2,422,800	117,777,225
PTTGC-R	11.63	50.24	2,200,500	110,543,900
BBL	13.11	160.36	688,000	110,328,350
AOT	10.38	73.60	1,400,900	103,100,850
KBANK-R	5.55	143.72	615,000	88,386,300
TIDLOR	20.40	29.35	2,960,400	86,884,625
PTTGC	8.85	50.10	1,679,900	84,161,675
OR	8.33	21.99	3,757,600	82,611,310
TU	12.03	15.88	5,066,200	80,428,450
CENTEL-R	14.70	55.12	1,435,100	79,103,200
JMT	10.65	51.07	1,534,700	78,379,275
MINT-R	11.26	33.58	2,231,700	74,944,450
CRC	11.40	44.36	1,629,300	72,274,050
PTT-R	5.37	32.50	2,221,200	72,189,000
TTB	20.09	1.40	50,747,800	71,017,580
AOT-R	7.15	73.50	966,000	71,001,000
HANA-R	7.74	59.76	1,111,400	66,412,150
BEM	9.08	9.53	6,897,100	65,719,705
EA-R	9.59	88.40	742,700	65,652,500
JMT-R	8.92	50.76	1,292,500	65,610,000
TOP	9.33	56.77	1,140,200	64,728,325
TIDLOR-R	14.91	29.39	2,159,700	63,480,025
SCGP	12.49	51.95	1,142,200	59,337,750
BAM	12.97	15.60	3,779,700	58,975,240
MINT	8.67	33.57	1,717,500	57,656,000
IRPC	9.67	3.12	17,969,300	56,035,404
TU-R	8.30	15.85	3,504,000	55,545,700
BH-R	10.71	211.49	256,500	54,247,800
AP	13.69	11.79	4,564,100	53,832,870
HIMPRO-R	11.85	14.62	3,496,900	51,122,990
SPRC-R	20.07	11.26	4,538,300	51,110,590
MTC	8.53	36.14	1,394,800	50,408,775
BTS	26.38	8.21	5,951,400	48,839,965
IVL	13.02	40.55	1,175,300	47,661,425
WHA-R	11.49	3.88	11,925,500	46,314,102
CPF-R	6.58	23.20	1,978,800	45,915,690
IVL-R	12.27	40.62	1,106,200	44,931,725
CPALL-R	3.73	66.41	673,000	44,693,575
MTC-R	7.46	35.99	1,224,900	44,081,475
BEM-R	6.06	9.52	4,610,300	43,871,940
GUNKUL-R	19.73	4.90	8,722,100	42,745,372
HIMPRO	9.88	14.59	2,921,900	42,616,600
TOP-R	6.08	56.73	744,000	42,209,125
BGRIM	8.55	39.74	1,037,100	41,215,875
KTB	9.30	17.17	2,278,700	39,135,310
BANPU-R	3.86	10.80	3,593,700	38,813,530

Source: SET



**February 2023**

Monday	Tuesday	Wednesday	Thursday	Friday
		<b>1</b>	<b>2</b>	<b>3</b>
			<ul style="list-style-type: none"> <li>TSC XD 0.60 บาท</li> <li>SDC ลูกหุ้นเข้า 47,619,046 หุ้น</li> </ul>	<ul style="list-style-type: none"> <li>1DIV XD 0.25 บาท</li> <li>TDEX XD 0.30 บาท</li> <li>UPA ลูกหุ้นเข้า 172,884 หุ้น</li> </ul>
<b>6</b>	<b>7</b>	<b>8</b>	<b>9</b>	<b>10</b>
<ul style="list-style-type: none"> <li>NATION ลูกหุ้นเข้า 8,135,940,724 หุ้น</li> <li>SIRI ลูกหุ้นเข้า 34,460,000 หุ้น</li> </ul>	<ul style="list-style-type: none"> <li>CHO ลูกหุ้นเข้า 15,432,098 หุ้น</li> </ul>	<ul style="list-style-type: none"> <li>IRC XD 0.291 บาท</li> <li>METCO XD 18.00 บาท</li> <li>TPIPP XD 0.09 บาท</li> <li>PPPM ลูกหุ้นเข้า 67,231,636 หุ้น</li> <li>SDC ลูกหุ้นเข้า 79,365,075 หุ้น</li> <li>SVR เข้าซื้อขายเป็นวันแรก (510mn sh @ Bt2.20) ตลาด MAI</li> </ul>	<ul style="list-style-type: none"> <li>RAM XD 0.30 บาท</li> <li>SCAP XD 0.80 บาท</li> <li>AJA ลูกหุ้นเข้า 44,515,668 หุ้น</li> <li>PROS ลูกหุ้นเข้า 8,712,000 หุ้น</li> <li>NTSC เข้าซื้อขายเป็นวันแรก (100mn sh @ Bt26.25) ตลาด MAI</li> </ul>	<ul style="list-style-type: none"> <li>DIF XD 0.2535 บาท</li> <li>POPF XD 0.275 บาท</li> <li>PPF XD 0.1885 บาท</li> <li>SIRIP XD 0.05 บาท</li> <li>BC ลูกหุ้นเข้า 154,933 หุ้น</li> <li>CHO ลูกหุ้นเข้า 31,746,028 หุ้น</li> <li>PIMO ลูกหุ้นเข้า 27,022,285 หุ้น</li> <li>SENA ลูกหุ้นเข้า 32,500 หุ้น</li> <li>SDC ลูกหุ้นเข้า 132,716,048 หุ้น</li> <li>TSR ลูกหุ้นเข้า 5,900 หุ้น</li> </ul>
<b>13</b>	<b>14</b>	<b>15</b>	<b>16</b>	<b>17</b>
<ul style="list-style-type: none"> <li>CPNCG XD 0.24 บาท</li> <li>DTAC XD 1.22 บาท</li> </ul>	<ul style="list-style-type: none"> <li>PTTEP XD 5.00 บาท</li> </ul>	<ul style="list-style-type: none"> <li>TAPAC XD 0.02 บาท</li> </ul>	<ul style="list-style-type: none"> <li>FTREIT XD 0.187 บาท</li> <li>TNL XR 2.3:1 @ 33.06 บาท</li> </ul>	
<b>20</b>	<b>21</b>	<b>22</b>	<b>23</b>	<b>24</b>
<ul style="list-style-type: none"> <li>WHABT XD 0.173 บาท</li> </ul>	<ul style="list-style-type: none"> <li>IRPC XD 0.03 บาท</li> </ul>	<ul style="list-style-type: none"> <li>TRITN XW 1:6,000</li> </ul>		
<b>27</b>	<b>28</b>			



**March 2023**

Monday	Tuesday	Wednesday	Thursday	Friday
		1	2	3
			▪ KSL XD 0.07 บาท	
6	7	8	9	10
วันมาฆบูชา				
13	14	15	16	17
20	21	22	23	24
		▪ JKN XR 2:1 @ 3.00 บาท		
27	28	29	30	31
				▪ COTTON XD 0.04 บาท