

จุดนัดพบของความกังวล

คาดว่า SET Index วันนี้จะได้รับการกระตุ้นจาก Sentiment เชิงลบของตลาดหุ้นต่างประเทศ แต่ยังคงเชื่อว่าน่าจะสามารถประคองตัวเหนือ 1600 จุดได้ ส่วนแนวต้านอยู่ที่ 1620 จุด สำหรับหุ้น Top Pick เลือก ADVANC, SAPPE และ STEC

ASPS TOP PICKS

Top Picks (B)	Close (B)	Fair value (B)	Upside (%)	2023F			
				EPS (B)	PER (X)	PBV (X)	Div yield (%)
ADVANC	207.00	243.00	17.4%	9.48	21.85	6.89	3.9%
SAPPE	56.25	65.00	15.6%	2.69	20.93	4.69	3.6%
STEC	13.90	15.50	11.5%	0.78	17.94	1.04	2.2%

ASPS TECHNICAL VIEW

SET Index ปิดบวกวันนี้ยังไม่ได้มีอะไรน่าตื่นเต้นเพราะยังยืนเหนือ 1620 จุดไม่ได้ และปิดเป็นแท่งเทียน Doji ตรงแนวต้าน วันนี้จึงเป็นภาพกลับมาตั้งหลักกันใหม่ มองกรอบการเคลื่อนไหว 1600-1620 จุดต่อไป

	แนวรับ	แนวต้าน
SET Index	1,600	1,620

	เปิดสถานะ: (B)	เป้าทำกำไร (B)	Cut loss (B)
Technical Buy : GPSC	65.50	68.50	63.50
Technical Buy : GFPT	12.20	12.80	11.80

STATISTICS WATCH

- SHORT-SELL
- STOCK & WARRANTS UPDATE
- TOP20 NVDR UPDATE
- TURNOVER LIST & TRADING ALERT
- CYCLICAL WATCH
- CALENDAR

ดัชนีตลาดหุ้น	เปลี่ยนแปลง (%)		
	ล่าสุด	-1D	-1W
ไทย (SET)	1,614.2	0.1	0.0
จีน (SHCOMP)	3,276.1	-0.2	-1.0
ฮ่องกง (HSI)	19,925.7	-0.6	-2.5
ญี่ปุ่น (NIKKEI225)	28,623.2	0.6	4.1
ฝรั่งเศส (CAC40)	7,315.9	-0.1	0.4
เยอรมัน (DAX)	15,633.2	0.0	2.0
ดาวโจนส์ (DJI)	32,259.0	-1.7	-2.3
เอส แอนด์ พี 500 (SPX)	3,995.0	0.0	0.3

ที่มา: TQ professional

ราคาสินค้าโภคภัณฑ์	เปลี่ยนแปลง (%)		
	ล่าสุด	-1D	-1W
ตลาด Spot			
West Texas (US\$/บาร์เรล)	75.7	-1.2	-3.1
Brent (US\$/บาร์เรล)	81.5	-1.1	-3.4
น้ำมันดูไบ (US\$/บาร์เรล)	82.0	0.0	-0.1
Baltic Dry Index	1,379.0	3.9	20.4
ทองคำ (US\$/toz)	1,829.4	0.8	-0.3
ทองคำแท่ง (บาท)	30,150.0	0.0	-0.2
LME Zinc (US\$/ตัน)	2,971.0	0.0	-2.8
Palm oil (US\$/mt ton)	923.0	-1.7	-0.4
Soybean (US\$/Bushel)	1.9	-0.5	-3.1
Steel-HRC	1,065.0	0.0	1.5
Sugar (US\$/ถุง 50 กก)	586.0	0.0	2.3

ที่มา: TQ professional

ยอดซื้อ-ขายสุทธิของนักลงทุนต่างชาติ	เปลี่ยนแปลง (%)		
	ล่าสุด	-1D	-1W
(ล้านบาท)			
นักลงทุนต่างชาติ	-1,207	-3,988	-379
สถาบันในประเทศ	903	1,002	1,222
นักลงทุนรายย่อย	321	3,089	535
บัญชีบริษัทหลักทรัพย์	-17	-103	-1,378

ตลาดเงิน	อัตราดอกเบี้ยอ้างอิง		ดอกเบี้ยเงินฝากและเงินกู้	
	ดอลลาร์	ยูโร	ออมทรัพย์	สินเชื่อ
	4.75%	1.50%	ประจำ 3 เดือน	0.55%
			ประจำ 1 ปี	0.80%
ผลตอบแทนพันธบัตรรัฐบาลไทย			MLR	5.65%
6 เดือน	1.66%		MOR	6.25%
1 ปี	1.74%			
3 ปี	1.95%			
5 ปี	2.12%			
10 ปี	2.52%			

ที่มา: thaibma, BBL

จุดนัดพบของความกังวล

ตลาดหุ้นสหรัฐฯ เมื่อคืนปรับลดลงแรงอีกรอบหนึ่ง ซึ่งประเมินว่ามีองค์ประกอบของความกังวลอยู่ 2 ส่วนที่เกิดขึ้นพร้อมๆ กัน ได้แก่ความกังวลเรื่องการปรับขึ้นดอกเบี้ยที่กลับแรงขึ้นหลังจากเงินเพื่อปรับลดลงช้า และตัวเลขตลาดแรงงานที่แข็งแกร่ง ส่วนอีกเรื่องหนึ่งเป็นความกังวลที่กำลังเร่งตัวขึ้นมาได้แก่โอกาสที่จะเกิด Recession ทั้งนี้เป็นเพราะตัวเลข Inverted Yield Curve ระหว่าง Bond Yield 10 – 2 ปี ติดลบ 0.93% โดยที่บางวันขึ้นไปสูงถึง ลบ1.07% ภาวะดังกล่าวน่าจะส่งผลกระทบต่อตลาดหุ้นไทยเช่นกัน อย่างไรก็ตาม เชื่อว่า SET Index ยังน่าจะประคองตัวอยู่เหนือ 1600 จุดได้ ด้วยแรงหนุนจากอัตราเงินเฟ้อในบ้านเราที่ปรับลดลงอย่างน่าพอใจ ขณะที่ภาคการท่องเที่ยวก็ฟื้นตัว กลยุทธ์การลงทุนเน้นหุ้นที่เห็นการฟื้นตัวของกำไร และได้ประโยชน์จากกระแสทางการเมือง

คาดว่า SET Index วันนี้น่าจะได้รับแรงกดดันจาก Sentiment เชิงลบของตลาดหุ้นต่างประเทศ แต่ยังคงเชื่อว่าน่าจะสามารถประคองตัวเหนือ 1600 จุดได้ ส่วนแนวต้านอยู่ที่ 1620 จุด สำหรับหุ้น Top Pick เลือก ADVANC, SAPPE และ STEC

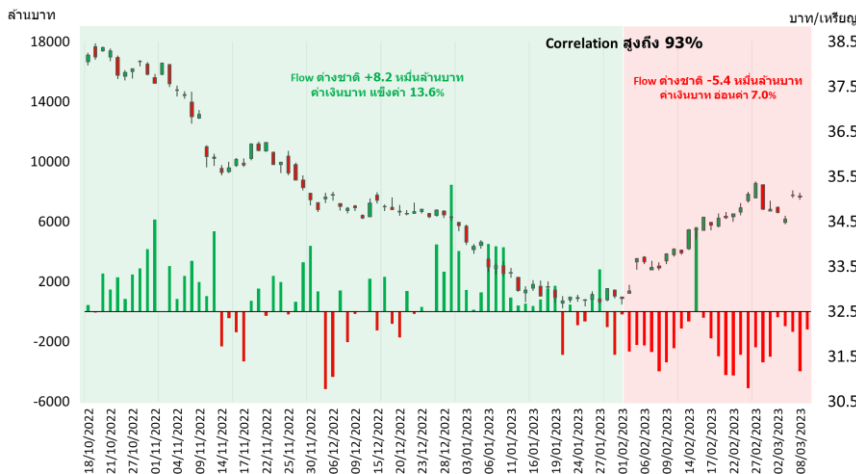
SUPPORT & RESISTANCE

แนวรับ 1,600 จุด
แนวต้าน 1,620 จุด

TOP PICKS

ADVANC FV@B 243.00
SAPPE FV@B 65.00
STEC FV@B 15.50

Fund Flow กับ ค่าเงินบาท มักจะมีทิศทางแปรผกผันกันเสมอ



ที่มา : ฝ่ายวิจัย ASPS

RESEARCH DIVISION

บริษัทหลักทรัพย์ เอเชีย พลัส

เกศศักดิ์ ทวีธีระธรรม

นักวิเคราะห์ปัจจัยพื้นฐานด้านตลาดทุน และทางเทคนิค
เลขทะเบียนนักวิเคราะห์: 004132

ภาครด เตียรณปราโมทย์

นักวิเคราะห์ปัจจัยพื้นฐานด้านหลักทรัพย์
เลขทะเบียนนักวิเคราะห์: 075365

ภวัต ภัทรภาพักษ์

นักวิเคราะห์ปัจจัยพื้นฐานด้านหลักทรัพย์
เลขทะเบียนนักวิเคราะห์: 117985

สิริลักษณ์ พันธวงศ์

ผู้ช่วยนักวิเคราะห์

ความกลัวเรื่องดอกเบี้ยสูง + RECESSION กดดันตลาดหุ้นต่อเนื่อง

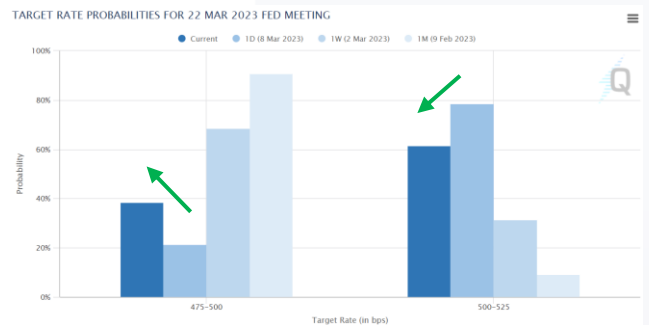
วานนี้กระทรวงแรงงานสหรัฐเผยตัวเลขผู้ยื่นขอสวัสดิการว่างงานรอบล่าสุดอยู่ที่ 211,000 ราย (สูงสุดในรอบ 10 สัปดาห์) ซึ่งสูงกว่าที่ตลาดคาด 195,000 ราย และปรับตัวสูงขึ้นจากสัปดาห์ก่อนหน้า 190,000 ราย สะท้อนตลาดแรงงานที่เริ่มมีสัญญาณอ่อนแอลงเล็กน้อย แต่ก็ถูกหักล้างด้วยตัวเลขค่าจ้างแรงงานรายชั่วโมงที่เพิ่มขึ้น ส่งผลให้ความกังวลเรื่องดอกเบี้ยขาขึ้นยังคงมีอยู่ โดยโอกาสที่ Fed จะขึ้นดอกเบี้ยที่ระดับ 0.5% ในการประชุมนโยบายการเงินวันที่ 22 มี.ค. นี้ อ้างอิงจาก Fed Watch Tool อยู่ที่ 60.9% (เดิม 78.6%) ทั้งนี้ก่อนที่จะถึงกำหนดประชุม ยังต้องรอดูติดตามการประกาศ 2 ตัวเลขเศรษฐกิจที่สำคัญ ได้แก่ Nonfarm Payrolls ในวันที่ 10 มี.ค. (ตลาดคาดว่า จะลดลงมาอยู่ที่ 225,000 ตำแหน่ง) และอัตราเงินเฟ้อสหรัฐเดือน ก.พ. ในวันที่ 14 มี.ค. (ตลาดคาดว่า จะลดลงต่อเนื่องมาอยู่ที่ +6.0%YoY) ซึ่งคาดว่าจะช่วยชี้แนวโน้มการตัดสินใจของ Fed ในดำเนินนโยบายการเงินได้

ตัวเลขเศรษฐกิจสหรัฐวานนี้

Time	Cur.	Imp.	Event	Actual	Forecast	Previous
Thursday, March 9, 2023						
20:30	USD	☆☆☆	Continuing Jobless Claims	1,718K	1,659K	1,649K
20:30	USD	☆☆☆	Initial Jobless Claims	211K	195K	190K
20:30	USD	☆☆☆	Jobless Claims 4-Week Avg.	197.00K		193.00K

ที่มา: Investing, ฝ่ายวิจัย ASPS

โอกาสที่ Fed จะปรับขึ้นดอกเบี้ยรอบเดือนมี.ค.



ที่มา: Fed Watch Tool, ฝ่ายวิจัย ASPS

ขณะเดียวกันตามกลไกการลดสภาพคล่องหรือเร่งขึ้นดอกเบี้ย ถือว่ากดดัน Valuation พอสมควร โดยหากประเมินจาก Current MEYG และ Forward MEYG ของสหรัฐฯ (ตลาดคาดดอกเบี้ยสหรัฐขยับขึ้นอีก 1.0% ในช่วง 1H66 อย่างไรก็ตามตลาดคาดมีโอกาสสูงที่ Fed จะปรับลดอัตราดอกเบี้ยนโยบายลง 1 ครั้ง มาอยู่ระดับ 5.50%) อยู่ที่ 0.9% และ 0.1% ตามลำดับ

นอกจากนี้อัตราดอกเบี้ยสหรัฐที่พุ่งสูงอย่างรวดเร็วและอาจจะสูงกว่าที่ Fed คาดการณ์ไว้ เป็นหนึ่งปัจจัยเร่งที่อาจส่งผลให้เศรษฐกิจจะเข้าสู่ภาวะ Recession มีแนวโน้มเพิ่มขึ้น ทำให้วานนี้ตลาดหุ้นสหรัฐร่วงลงแรงกว่า -1.7% ถึง -2.8% ส่วน Bond Yield สหรัฐ 10 ปี และ 2 ปี ปรับตัวลดลง -2.2% และ 3.9% ตามลำดับ และยังคงอยู่ในภาวะ Inverted Yield Curve ต่อเนื่อง -0.97%

ผลตอบแทนของสินทรัพย์ต่างๆ

	Last	%Chg	%MTD	%YTD
America				
NASDAQ	11,338.35	-2.05%	-1.02%	8.33%
S&P	3,918.32	-1.85%	-1.31%	2.05%
Russel	1,826.59	-2.81%	-3.71%	3.71%
DJIA	32,254.86	-1.66%	-1.23%	-2.69%
Europe				
FTSE 100	7,879.98	-0.63%	0.05%	5.75%
DAX	15,633.21	0.01%	1.74%	12.28%
Euro Stoxx 50	4,286.12	-0.05%	1.13%	12.98%
CAC 40	7,315.88	-0.12%	0.66%	13.01%
ASIA				
Philippines	6,609.27	-1.52%	0.81%	0.65%
Indonesia	6,799.80	0.35%	-0.63%	-0.74%
Australia	7,204.00	-1.47%	-0.75%	2.35%
Japan	28,623.15	0.63%	4.29%	9.69%
Malaysia	1,449.53	-0.35%	-0.32%	-3.07%
Korea	2,419.09	-0.53%	0.26%	8.17%
China	3,276.09	-0.22%	-0.11%	6.05%
Hong Kong	19,925.74	-0.63%	0.71%	0.73%

	Last	%Chg	%MTD	%YTD
Dolar Index	105.31	-0.33%	0.42%	1.73%
EURO/USD	1.06	0.03%	0.08%	-1.13%
USD/THB	35.05	0.10%	0.88%	-1.26%
Gold Spot	1,831.56	0.03%	0.25%	0.41%
*ค่าลบ หมายถึงค่าเงินอ่อนค่า				
BOND (US)				
2 Year	4.87	-3.95%	1.13%	10.04%
5 Year	4.19	-3.62%	0.23%	4.68%
10 Year	3.90	-2.71%	-0.43%	0.73%
BOND (TH)				
1 Year TH	1.75	0.01%	0.36%	27.54%
10 Year TH	2.52	-1.26%	-2.44%	-4.58%

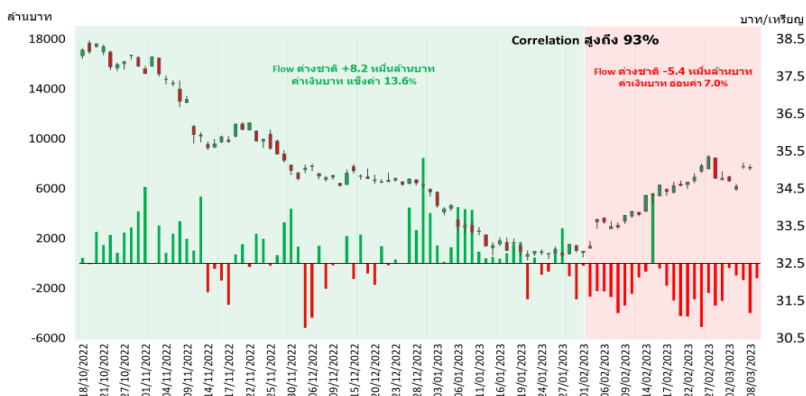
ที่มา: Bloomberg, ฝ้ายวิจัย ASPS

สรุป อัตราดอกเบี้ยสหรัฐที่พุ่งสูงอย่างรวดเร็วและอาจจะสูงกว่าที่ Fed คาดการณ์ไว้ เป็นหนึ่งปัจจัยแรงที่อาจส่งผลให้เศรษฐกิจเข้าสู่ภาวะ Recession มีแนวโน้มเพิ่มขึ้น ทำให้กดดันสินทรัพย์ทางการเงิน และคาดว่าจะเป็ Sentiment เชิงลบต่อตลาดหุ้นบ้านเราในวันนี้เช่นกัน

ค่าเงินบาทผันผวน FUND FLOW ชะลอช่วงสั้น แต่คาดหวังการชะลอการไหลออก หากเห็นพัฒนาการเมือง และภาษีหุ้นถูกเลื่อนชัดเจนขึ้น

ตั้งแต่ช่วง 18 ต.ค.65 – 31 ม.ค.66 ต่างชาติซื้อสุทธิหุ้นไทย 8.2 หมื่นล้านบาท ทำให้ค่าเงินบาทแข็งค่าราว 13.6% ขณะที่ตั้งแต่ 1 ก.พ.66-ปัจจุบันต่างชาติขายสุทธิหุ้นไทย 5.4 หมื่นล้านบาท ทำให้ค่าเงินบาทอ่อนค่าราว 7.0% ดังนั้นฝ้ายวิจัยจึงทำการศึกษาทิศทาง Fund Flow ที่ไหลเข้าตลาดหุ้นกับค่าเงินบาท พบว่า มีความสัมพันธ์ในทิศทางตรงกันข้ามกัน (มีค่า Correlation สูงถึง -93%) คือ เวลาที่ค่าเงินบาทแข็ง Fund Flow ก็มักจะไหลเข้าตลาดหุ้น แต่เวลาที่บาทอ่อน Fund Flow ก็มักจะไหลออกเช่นกัน โดยเฉพาะทุกๆบาทที่อ่อนค่า 1% Fund Flow มีโอกาสไหลออกจากตลาดหุ้นไทยราว 7-8 พันล้านบาท ดังภาพด้านล่าง

Fund Flow กับ ค่าเงินบาท มักจะมีทิศทางแปรผกผันกันเสมอ



ที่มา : ฝ้ายวิจัย ASPS

หากพิจารณาข้อมูลตั้งแต่ต้นเดือน ก.พ. 66 – ปัจจุบัน พบว่า ภายใต้ Fund Flow ที่ไหลออกจากตลาดหุ้นไทยกว่า 5.4 หมื่นล้านบาท และบาทอ่อนค่าขึ้นมาแล้วกว่า 7% แต่ในระยะถัดไป เริ่มเข้าใกล้ช่วงเลือกตั้งขึ้นเรื่อยๆ บวกกับหากการเก็บภาษีหุ้นถูกเลื่อนออกไป น่าจะช่วยจำกัดให้ Fund Flow ชะลอการไหลออกได้ ในอีกมุมที่ดัชนี +- 1610 จุด ก็ถือเป็นจังหวะในการทยอยลดเงินสดและเข้าสะสมหุ้นอีกครั้ง

คัดกลุ่มหุ้นรับกระแสเลือกตั้ง ราคา LAGGARD ชอบ STEC THANI

ฝ่ายวิจัยทำการรวบรวมนโยบายหาเสียงของแต่ละพรรคการเมือง พบว่า ส่วนใหญ่ให้น้ำหนักในการกระตุ้นเศรษฐกิจดูแลปากท้องประชาชนเป็นหลัก และหากนำมาอิงกับกลุ่มหุ้นที่ได้ประโยชน์ พบว่า กลุ่ม COMM, FIN, BANK, MEDIA, FOOD ได้ประโยชน์กับนโยบายของแต่ละพรรค ดังภาพทางด้านล่าง

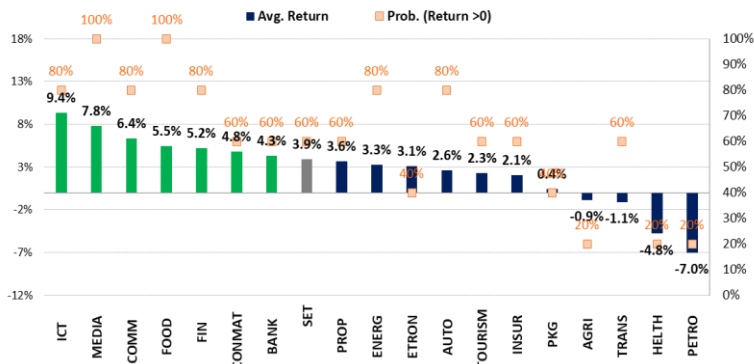
กลุ่มหุ้นอิงนโยบายพรรคการเมืองปัจจุบัน

พรรค	Icon	ยักว้างนโยบาย	Sector ได้ประโยชน์	หุ้นได้ประโยชน์
เพื่อไทย		คำนวณ 600 บาท / เงินเดือน มี.ค. 25000 บาท ยกระดับ 30 บาทรักษาทุกโรค ส่งเสริมพลังงานแสงอาทิตย์ในครัวเรือน ใช้ซอฟต์แวร์ไทยมากขึ้น		
พลังประชารัฐ		เพิ่มเงินอุดหนุนโครงการของรัฐ 700 บาท ลดค่าแก๊สหุงต้ม / ค่าเดินทาง นโยบายที่ดินประชารัฐ ซื้อหน่วยลงทุนมาทักภาษีได้	COMM FIN BANK MEDIA FOOD	CRC, CPALL, BJC, MTC, SAWAD, THANI , KBANK, BBL, BEC, PLANB CBG, SAPPE, OSP
ภูมิใจไทย		ฟรีโซเชียล มอเตอร์ไซด์ไฟฟ้าราคาพิเศษ เปิดศูนย์พักพิงหมอกฟ้า		
ประชาธิปัตย์		เงินช่วยเหลือครัวเรือนละ 30000 บาท ธนาคารหมู่บ้านและชุมชน 2 ล้านบาท ปรับขยายได้สินค้าเกษตร ฟรีนมโรงเรียน	และ กลุ่มอื่นๆ อาทิ EV / Technology, HELTH, AGRI, CONMAT, CONS	และ EA , ADVANC, BDMS, CPF, STA, SCC, SCCC, STEC, CK
ก้าวไกล		รับค่าแรงทศปี เริ่มต้น 450 บาท รณรงค์ไฟฟ้าทุกจังหวัด สร้างงาน 1 ล้านตำแหน่ง ยกเลิกระบบแบบลิสต์ ใช้ระบบ Credit Scoring เพิ่มปีสวัสดิการพลัส 1000 บาท/เดือน		
รวมไทยสร้างชาติ		เพิ่มเบี้ยผู้สูงอายุราย คนละ 1000 บาท/เดือน คนละครั้ง เห็นด้วยกับ ภาค 2 ฟ้าต่อ เพิ่มเงินสนับสนุนเงินทุนลูกข่ายไร่ละ 2000 บาท		

ที่มา : ฝ่ายวิจัย ASPS รวบรวม

และยังสอดคล้องกับสถิติในอดีตที่กลุ่มพวกนี้มักจะ Outperform ตลาดก่อนการเลือกตั้งเสมอ ดังภาพทางด้านล่าง

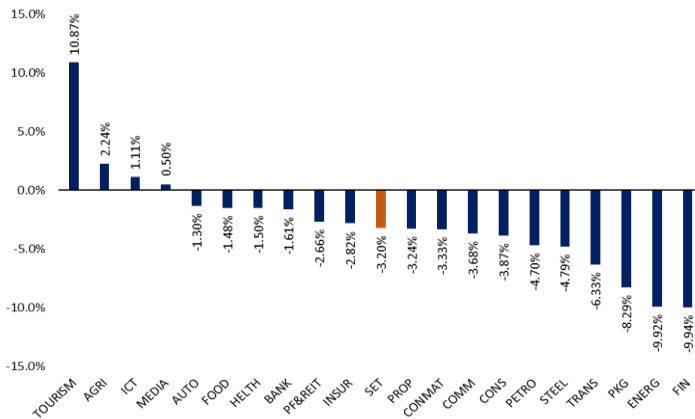
Sector ที่มัก Outperform 3 เดือนก่อนเลือกตั้ง



ที่มา : ฝ่ายวิจัย ASPS

โดยกลุ่มหุ้นที่ได้ประโยชน์จากการเลือกตั้งที่ราคายังปรับขึ้นมาได้ไม่เยอะ คือ กลุ่ม FIN ปรับตัว -9.9%ytd, CONS ปรับตัว -3.9%ytd, COMM ปรับตัว -3.7%ytd, CONMAT -3.3%ytd ขณะที่ SET Index -3.2%ytd

ผลตอบแทน ytd ราย Sector



ที่มา : SET, ฝ่ายวิจัย ASPS (1 ม.ค. - 9 มี.ค. 65)

ในภาวะตลาดผันผวน แนะนำสะสมหุ้นธิมเลือกตั้ง Laggard อย่าง JMT, THANI, CPALL, KBANK, BEC, STEC และหุ้นธิมเลือกตั้งปัจจัยบวกเฉพาะตัว อย่าง CBG, ADVANC เป็นต้น

ส่วน Top picks วันนี้เลือกหุ้นที่ Laggard และได้ประโยชน์จากธิมเลือกตั้ง 2 บริษัท คือ ADVANC STEC และอีก 1 บริษัทเลือกหุ้นแนวโน้มกำไรปี 2566 ยังดูสดใสอย่าง SAPPE

10 มีนาคม 2566

SET INDEX DAILY: บวกธรรมดาไม่น่าตื่นเต้น



ประเด็นวิเคราะห์:

SET Index วานนี้รับขานได้ดีตามคาดมาปิดที่ 1614.22 จุด เพิ่มขึ้น 1.62 จุด ด้วยมูลค่าการซื้อขาย 5.95 หมื่นล้านบาท

การปิดบวกวานนี้ยังไม่ได้มีอะไรน่าตื่นเต้นเพราะยังยืนเหนือ 1620 จุดไม่ได้และปิดเป็นแท่งเทียน Doji ตรงแนวต้าน วันนี้จึงเป็นภาพกลับมาตั้งหลักกันใหม่

มองกรอบการเคลื่อนไหวของวัน SET Index จะแกว่งผันผวนในช่วง 1600-1620 จุดต่อไป ทั้งนี้ในระยะสั้นจุดที่เป็นความเสี่ยงคือแนวรับ 1600 จุดที่ห้ามปิดต่ำกว่า หากเกิดขึ้นต้องระวังการไหลลงไปที่ 1580+/- แต่หากยืนเหนือได้เชื่อว่าจะเป็นการพักช่วงท้ายเพื่อติดกลับรอบใหม่

แนวรับ 1600

แนวต้าน 1620

สรุป

SET Index ปิดบวกวานนี้ยังไม่ได้มีอะไรน่าตื่นเต้นเพราะยังยืนเหนือ 1620 จุดไม่ได้และปิดเป็นแท่งเทียน Doji ตรงแนวต้าน วันนี้จึงเป็นภาพกลับมาตั้งหลักกันใหม่ มองกรอบการเคลื่อนไหว 1600-1620 จุดต่อไป

RESEARCH DIVISION

บริษัทหลักทรัพย์ เอเชีย พลัส

เกิดศักดิ์ กวีธีระธรรม

นักวิเคราะห์ปัจจัยพื้นฐานด้านตลาดทุน และทางเทคนิค

เลขทะเบียนนักวิเคราะห์: 004132

ชาญชัย พันพานานกิจ

นักวิเคราะห์ปัจจัยพื้นฐานด้านตลาดทุน และทางเทคนิค

เลขทะเบียนนักวิเคราะห์: 064045

FORTUNE STICK

กลยุทธ์ลงทุนทางเทคนิค

BY RESEARCH DIVISION

ASIA PLUS
Securities

10 มีนาคม 2566



ประเด็นวิเคราะห์

GPSC มีโอกาสเห็นรอบ Technical Rebound หลังจากภาพราย 60 นาที เกิดสัญญาณกลับตัว วิ่งกลับขึ้นมาขึ้นเหนือ EMA ระยะสั้นที่ 65.50 บาท

วิเคราะห์จากแท่งเทียน ทำฐานได้น่าสนใจ พร้อมจังหวะ Higher Low บ่งชี้ Downside ที่จำกัด ช่วงสั้นหากย่อมาแนวรับ เป็นจังหวะสะสม

ขณะที่ MACD และ RSI เกิดสัญญาณ Bullish Divergence สนับสนุน Price Action ทั้งนี้ ประเมินแนวต้านถัดไปไว้ที่ 68.50 บาท (High วันที่ 27 ก.พ 66)

คำแนะนำ

รับบริเวณ 65.50 บาท เป้าทำกำไร 68.50 บาท Cut Loss 63.50 บาท

GPSC

Technical signal: **ซื้อ**
“โพรง”

ราคาล่าสุด	66.25
เปิดสถานะ	65.50
เป้าหมาย	68.50
จุดตัดขาดทุน	63.50

RESEARCH DIVISION

บริษัทหลักทรัพย์ เอเชีย พลัส

เกิดศักดิ์ ทวีธีระธรรม

นักวิเคราะห์ปัจจัยพื้นฐานด้านตลาดทุน และ-ทางเทคนิค
เลขทะเบียนนักวิเคราะห์: 004132

ชาญชัย พันทาราณกิจ

นักวิเคราะห์ปัจจัยพื้นฐานด้านตลาดทุน และ-ทางเทคนิค
เลขทะเบียนนักวิเคราะห์: 064045

ธนัฐธส เกิดเนตร

ผู้ช่วยนักวิเคราะห์



ประเด็นวิเคราะห์

GFPT แกว่งหาฐาน จนลงมาทดสอบแนวรับบริเวณ 11.80 บาท และเกิดสัญญาณริบาว์นล่าสุดเกิดสัญญาณบวกระยะสั้น ดึงกลับมาขึ้น EMA 10 วัน

หากวิเคราะห์จากแท่งเทียน สัญญาณเปิด Upside จากแท่งเทียน Bullish Breakout สะท้อนโมเมนตัมระยะสั้นเริ่มเด่น หากย่อไม่หลุด โซน 12.20 บาท ประเมินว่าจะเป็นภาพค่อยๆขยับขึ้นต่อตามรอบริบาว์น เป้าหมายที่ 12.80 บาท ขณะที่ RSI เกิดสัญญาณ Bullish Divergence สนับสนุน Price Action ทั้งนี้ ประเมินแนวต้านถัดไปไว้ที่ 12.80 บาท (High วันที่ 21 ก.พ 66)

คำแนะนำ

รับบริเวณ 12.20 บาท เป้าทำกำไร 12.80 บาท Cut Loss 11.80 บาท

GFPT

Technical signal: **ซื้อ**
“เตรียมบิน”

ราคาล่าสุด	12.30
เปิดสถานะ	12.20
เป้าหมาย	12.80
จุดตัดขาดทุน	11.80



ASPS TECHNICAL PORTFOLIO

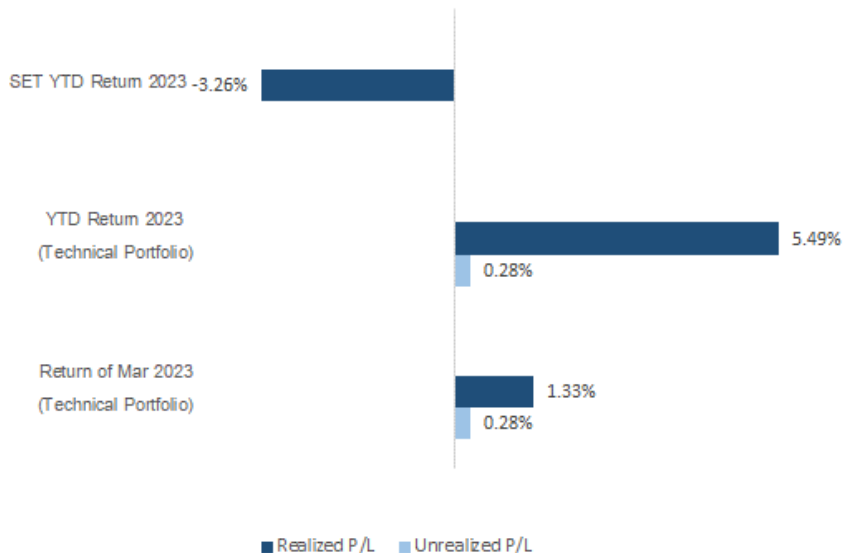
Date	Stock	Target Price	Cut Loss/	Price Start	Price Close	Return %	Weight	Action
TECHNICAL BUY SIGNAL								
10-Mar-23	GPSC	68.50	63.50	N.A.	66.25	N.A.	7.50%	รับบริเวณ 65.50 บาท
10-Mar-23	GFPT	12.80	11.80	N.A.	12.30	N.A.	7.50%	รับบริเวณ 12.20 บาท
9-Mar-23	AS	13.90	12.80	13.20	13.30	0.76%	7.50%	เปิดสถานะได้ที่ 13.20 บาท
9-Mar-23	AMANAH	4.18	3.86	3.98	3.98	0.00%	7.50%	เปิดสถานะได้ที่ 3.98 บาท
9-Mar-23	MAJOR	18.30	16.90	17.40	17.50	0.57%	7.50%	เปิดสถานะได้ที่ 17.40 บาท
9-Mar-23	WHA	4.14	3.84	N.A.	4.18	N.A.	7.50%	รับบริเวณ 3.96 บาท
8-Mar-23	ICHI	13.00	11.80	N.A.	13.10	N.A.	7.50%	รับบริเวณ 12.20 บาท
8-Mar-23	SUSCO	4.10	3.82	3.78	3.78	0.00%	7.50%	แนะนำถือต่อ
8-Mar-23	ORI	12.30	11.40	11.70	12.30	5.13%	7.50%	ปิดที่เป้าหมาย
8-Mar-23	BLA	33.00	30.00	31.00	31.75	2.42%	7.50%	เปิดสถานะได้ที่ 31.00 บาท
7-Mar-23	SCGP	55.00	51.00	52.50	52.50	0.00%	7.50%	ปิดสถานะ*
7-Mar-23	IIG	37.00	33.50	34.50	35.00	1.45%	7.50%	ปิดสถานะ*
TECHNICAL SELL SIGNAL								

*หมายเหตุ: หากราคาไม่ถึงเป้าหมายที่กำหนดภายใน 3 วัน แนะนำปิดสถานะเพื่อลดความเสี่ยง

**ปรับกลยุทธ์: เปลี่ยนจุดเข้าซื้อหรือจุดขาย

ที่มา: สายงานวิจัย บล. เอเชีย พลัส

ACCUMULATED RETURN OF TECHNICAL PORTFOLIO



ที่มา: สายงานวิจัย บล. เอเชีย พลัส



SEXY STOCK FINDER: BUY SIGNAL

Pattern	No	STOCK	Last	TARGET	CUT LOSS
ขาใหญ่ (ราคา Break High 90 วัน)	1 2	CENDEL	57.25	59.50	56.25
ถ้วยทอง (หุ้นที่ทำรูปแบบ Saucer หรือมี โอกาสเปลี่ยนแนวโน้ม)	1 2	OSP	32.75	35.00	32.00
สายศาสตร์ (MACD ตัดเส้น Signal Line หรือตัด 0 ขึ้น)	1 2	WHA	4.18	4.34	4.10
กระทิงขึ้นมา (หุ้นที่แสดงแนวโน้มขาขึ้น)	1 2	ITC	29.50	30.75	29.00
กระทิงเป่าเทียน (Bullish Candle Stick Pattern)	1 2	ORI	12.80	13.30	12.60
หุ้นเด่น SET50	1 2	INTUCH	73.00	76.00	71.50

ที่มา: สายงานวิจัย บล. เอเซีย พลัส

SEXY STOCK FINDER: SELL SIGNAL

Pattern	No	STOCK	Last	TARGET	CUT LOSS
หมัดตบึก (หุ้นที่แสดงแนวโน้มขาลง)	1 2	PTT	31.00	29.50	31.75
ศาสตร์มืด (MACD ตัดเส้น Signal Line หรือตัดแกน 0 ลง)	1 2	SAT	19.80	19.00	20.20
โลมาโตลม (ราคามีแนวโน้มเปลี่ยนทิศจาก ขาขึ้น)	1 2	SPRC	10.80	10.40	11.00
กระทิงดึงเหว (หุ้นที่ปรับลงเปิด Gap)	1 2	NCH	1.55	1.49	1.58
หมี่เล่นเทียน (Bearish Candlestick Pattern)	1 2	TU	15.00	14.40	15.30
หุ้นดับ SET50	1 2	OR	20.90	20.10	21.30

ที่มา: สายงานวิจัย บล. เอเซีย พลัส

TOP20 NVDR UPDATE

BY RESEARCH DIVISION

10 มีนาคม 2566

Top 20 NVDR Net Buying Value (B m)

Stock	Date					
	9-มี.ค.	8-มี.ค.	7-มี.ค.	3-มี.ค.	2-มี.ค.	1-มี.ค.
ADVANC	452.0	-290.3	17.2	-352.9	17.5	-317.9
BDMS	397.6	130.3	-71.8	-91.9	64.0	148.9
PTTEP	356.2	-41.2	53.6	-186.9	-97.8	-18.3
WHA	325.3	55.5	36.5	-9.5	0.3	-21.3
BBL	202.1	-134.2	-50.7	157.7	287.3	-5.8
INTUCH	166.3	-141.2	13.1	-68.2	-35.6	-36.4
MAKRO	158.6	61.7	116.0	73.3	130.0	153.9
JMART	129.4	53.6	-1.2	59.9	31.5	-8.8
HANA	101.0	-142.6	-67.6	118.7	11.1	75.4
TRUE	93.2	-138.4	-733.3	1,291.0	NA	NA
SCB	91.8	-41.9	18.2	-11.0	125.3	-113.5
IVL	75.6	53.0	-3.4	3.0	-26.6	-103.2
KCE	68.4	-56.2	-95.9	-45.8	33.2	83.8
TLI	63.3	24.1	23.5	5.5	23.7	1.3
JMT	62.2	-37.0	-3.6	67.3	74.5	87.9
TASCO	49.0	96.5	120.5	68.4	36.2	153.4
AMATA	47.3	103.6	33.5	53.6	24.6	17.8
CPALL	44.5	-75.6	55.2	-21.8	123.9	588.0
PSL	44.5	32.2	-12.8	11.8	35.7	-12.6
ORI	39.1	17.7	20.1	7.8	-1.8	2.6

Top 20 NVDR Net Selling Value (B m)

Stock	Date					
	9-มี.ค.	8-มี.ค.	7-มี.ค.	3-มี.ค.	2-มี.ค.	1-มี.ค.
PTT	-372.9	-185.2	-46.7	780.5	-80.0	-949.7
KBANK	-327.7	-1,105.3	-122.4	141.3	-57.0	-28.9
CPN	-277.2	-236.2	-116.4	-101.8	-94.3	-66.3
BANPU	-271.1	237.1	80.0	-6.9	38.4	-73.6
HMPRO	-245.5	-121.6	-204.8	-130.3	-13.1	-12.1
SIRI	-244.9	54.6	79.4	-6.6	8.3	104.8
DELTA	-232.3	-195.6	98.9	-500.6	190.0	256.7
KKP	-200.0	45.1	18.0	-87.4	-75.8	-128.1
SCC	-165.1	-12.8	187.3	46.4	487.3	36.5
TOP	-141.5	-55.8	-123.1	-51.9	-9.8	4.2
EA	-139.4	-128.1	-93.1	-216.4	145.9	-139.9
BOP	-79.1	-25.5	-40.5	-58.9	-46.9	-51.3
PTTGC	-76.4	-244.4	-95.3	-96.4	101.4	-58.1
BCH	-70.9	4.7	-12.4	-86.6	14.0	-1.5
TISCO	-63.3	-19.5	-75.3	-27.2	-23.2	-113.2
CRC	-62.6	-139.9	-66.1	-60.5	-31.4	59.4
SKY	-55.2	-35.0	-9.8	31.0	-5.6	-19.3
SPRC	-49.5	-30.0	-4.4	-3.2	68.3	-2.7
OR	-43.0	-99.9	30.9	-19.0	-32.6	-78.4
DOHOME	-40.2	-38.3	1.4	26.5	60.7	-12.5

Top 20 NVDR Most Active by Value (B m)

Stock	Total	Buy	Sell	Net	% *
KBANK	2,063.5	867.9	1,195.6	-327.7	49.2
DELTA	2,008.1	887.9	1,120.2	-232.3	40.6
ADVANC	1,576.9	1,014.4	562.5	452.0	39.5
PTTEP	1,339.1	847.6	491.4	356.2	31.7
CPALL	1,314.0	679.3	634.7	44.5	30.0
BDMS	1,250.4	824.0	426.4	397.6	32.8
EA	825.1	342.9	482.3	-139.4	46.6
AOT	801.7	397.6	404.0	-6.4	26.8
BBL	744.4	473.3	271.1	202.1	37.8
PTT	739.2	183.2	556.0	-372.9	20.3
CPN	697.3	210.1	487.2	-277.2	38.4
GULF	672.0	342.8	329.2	13.6	42.8
HMPRO	661.3	207.9	453.4	-245.5	33.2
INTUCH	659.0	412.6	246.3	166.3	54.0
SCB	591.0	341.4	249.6	91.8	39.6
BANPU	555.9	142.4	413.5	-271.1	36.1
SCC	529.0	181.9	347.0	-165.1	51.6
WHA	519.6	422.4	97.2	325.3	20.4
CRC	506.0	221.7	284.3	-62.6	41.5
SIRI	498.6	126.9	371.8	-244.9	18.7

Top 20 NVDR Daily Outstanding

Stock	Thai NVDR's		% of Paid Up	
	Investment *	Capital Shares	Capital **	
TISCO-P	7,300	9,859		74.04
MORE	2,138,585,836	7,176,748,441		29.80
BBL	446,839,674	1,908,842,894		23.41
LH	2,427,575,667	11,949,713,176		20.31
EMC-W6	829,712,763	4,216,721,892		19.68
AP	534,457,452	3,145,899,495		16.99
KBANK	401,536,365	2,369,327,593		16.95
SPALI	321,324,199	1,953,054,030		16.45
BH	126,691,788	794,885,942		15.94
BOP	217,049,263	1,376,923,157		15.76
AH	52,980,472	354,842,012		14.93
THIP	13,013,736	89,999,686		14.46
BANPU	1,204,691,845	8,454,161,388		14.25
BDMS	2,178,679,543	15,892,001,895		13.71
GBX	146,532,355	1,089,076,392		13.45
MBK-W4	2,121,113	15,973,248		13.28
TISCO	102,068,076	800,645,624		12.75
TOP	274,965,269	2,233,835,566		12.31
MINT	642,201,340	5,320,619,664		12.07
SIRI	1,797,705,288	15,473,461,291		11.62

* % of Trading Volume in Underlying Securities

ที่มา: set.or.th

Note: Paid up capital shares of warrants are the number of issued warrants deduct from the total exercised warrants

* Thai NVDR's investment = จำนวนหุ้นที่ ThaiNVDR ถือครองโดยที่ยังไม่ได้รวมรายการที่รอการชำระราคาและสิ่งมอบหลักทรัพย์

** ตามเกณฑ์ของธนาคารแห่งประเทศไทย บริษัท ไทยเอ็นวีดีอาร์ สามารถถือครองหุ้นได้ไม่เกิน

- 25% ของทุนจดทะเบียนชำระแล้ว สำหรับ BAY CIMBT KKP KTB LHFG SCB TCAP TISCO TMB และ BFIT
- 35% ของทุนจดทะเบียนชำระแล้ว สำหรับ BBL และ KBANK

ปริมาณหุ้นที่ขายชอร์ต

ข้อมูลการขายชอร์ต ณ วันที่ 9 มีนาคม 2566

หลักทรัพย์	ปริมาณหุ้นที่ขายชอร์ต (หุ้น)	มูลค่าการขายชอร์ต (บาท)	% ปริมาณการขายชอร์ต เทียบกับปริมาณการซื้อขาย IIU Auto Matching	หลักทรัพย์	ปริมาณหุ้นที่ขายชอร์ต (หุ้น)	มูลค่าการขายชอร์ต (บาท)	% ปริมาณการขายชอร์ต เทียบกับปริมาณการซื้อขาย IIU Auto Matching
7UP	279,400	209,550.00	1.68%	CPF	2,246,500	49,306,740.00	15.88%
AAI	193,000	1,344,055.00	2.24%	CPF-R	757,300	16,553,560.00	5.35%
AAV	2,676,600	7,687,086.00	9.13%	CPN	765,000	50,738,450.00	6.03%
AAV-R	6,600	18,876.00	0.02%	CPN-R	894,100	59,504,100.00	7.05%
ACC	193,500	262,887.00	1.22%	CRC	2,083,600	92,778,950.00	15.18%
ACE	789,900	1,929,730.00	3.83%	CRC-R	930,200	41,382,950.00	6.78%
ACE-R	70,100	172,286.00	0.34%	CV	278,500	483,028.00	9.73%
ADVANC	707,700	146,014,200.00	7.32%	DCC	1,024,300	2,387,058.00	8.73%
ADVANC-R	241,900	50,005,500.00	2.50%	DCC-R	552,900	1,281,138.00	4.71%
AEONTS	3,700	728,300.00	1.37%	DDD	3,400	53,720.00	3.61%
AGE	39,000	156,780.00	1.36%	DELTA	32,100	31,883,900.00	1.47%
AGE-R	118,400	475,968.00	4.14%	DELTA-R	112,000	111,230,700.00	5.13%
AH	105,700	3,331,175.00	5.44%	DEMCO	13,200	63,712.00	3.59%
AI	2,000	12,600.00	1.77%	DITTO	23,900	1,133,325.00	1.66%
AIE	244,500	617,258.00	35.51%	DITTO-R	2,400	114,150.00	0.17%
AIT	193,700	1,142,830.00	16.59%	DMT	118,500	1,642,240.00	4.28%
AIT-R	4,000	23,600.00	0.34%	DMT-R	77,000	1,066,690.00	2.78%
AJ	8,700	98,310.00	6.86%	DOHOME	1,556,000	23,025,780.00	13.47%
AKR	84,500	87,035.00	1.28%	DOHOME-R	801,800	11,850,500.00	6.94%
AMATA	908,500	19,732,950.00	5.44%	DUSIT	3,500	40,950.00	2.02%
AMATA-R	538,600	11,696,600.00	3.22%	EAI	177,300	13,662,150.00	3.59%
ANAN	952,000	1,358,433.00	4.63%	EA-R	453,100	34,950,850.00	3.95%
ANAN-R	220,000	310,200.00	1.07%	EASTW	30,400	155,040.00	4.03%
AOT	1,829,300	128,006,125.00	8.57%	EGATIF	6,200	40,920.00	0.95%
AOT-R	431,900	30,183,825.00	2.02%	EGCO	54,200	8,784,600.00	10.75%
AP	1,350,700	16,809,000.00	5.32%	EGCO-R	33,200	5,378,400.00	6.59%
AP-R	2,455,500	30,468,230.00	9.68%	EKH	33,800	282,620.00	1.61%
AS	41,500	551,970.00	1.77%	EKH-R	1,600	13,350.00	0.08%
ASK	16,000	456,000.00	4.32%	EP	17,700	59,242.00	2.31%
ASK-R	7,200	205,200.00	1.95%	EPG	148,900	1,254,890.00	12.99%
ASP	113,300	335,368.00	3.91%	EPG-R	35,200	296,065.00	3.07%
AS-R	2,100	27,450.00	0.09%	ERW	377,400	1,954,900.00	3.08%
AU	25,600	285,160.00	0.71%	ESSO	636,600	5,798,770.00	7.61%
AUCT	36,100	387,090.00	1.45%	ESSO-R	500	4,525.00	0.01%
AU-R	4,100	46,210.00	0.11%	ETC	205,100	912,676.00	0.91%
AURA	82,800	1,486,380.00	2.86%	ETC-R	453,200	1,958,886.00	2.01%
AURA-R	27,300	491,060.00	0.94%	FORTH	93,500	3,737,325.00	3.65%
AWC	4,025,400	23,362,830.00	7.62%	FORTH-R	188,000	7,403,900.00	7.35%
AWC-R	2,992,800	17,351,130.00	5.67%	FPI	49,500	135,366.00	2.32%
BA	422,000	5,552,940.00	19.81%	FSMART	46,100	502,490.00	0.80%
BAFS	18,800	601,600.00	0.94%	GFPT	430,700	5,200,320.00	8.34%
BAM	1,645,500	23,253,370.00	16.70%	GFPT-R	421,000	5,136,930.00	8.15%
BAM-R	783,900	11,192,100.00	9.95%	GLOBAL	970,400	18,608,250.00	6.84%
BANPU	9,900,700	107,583,800.00	13.96%	GLOBAL-R	420,900	8,127,210.00	2.97%
BANPU-R	7,218,000	77,949,270.00	10.18%	GPSC	254,800	16,771,175.00	5.34%
BA-R	69,600	918,330.00	3.27%	GPSC-R	124,000	8,122,675.00	2.60%
BAY	40,800	1,203,600.00	11.61%	GULF	1,807,600	92,184,400.00	11.80%
BBGI	14,000	87,805.00	2.05%	GULF-R	238,700	12,214,600.00	1.56%
BBGI-R	100	630.00	0.01%	GUNKUL	2,704,500	11,021,342.00	2.53%
BBK	3,800	443,700.00	1.08%	GUNKUL-R	3,809,000	15,694,836.00	3.56%
BBK-R	6,100	710,650.00	1.73%	HANA	123,400	6,570,675.00	1.64%
BBL	440,500	70,129,650.00	7.30%	HANA-R	196,300	10,529,050.00	2.65%
BBL-R	64,800	10,270,800.00	1.07%	HENG	70,200	205,198.00	1.09%
BCH	867,600	17,002,320.00	8.01%	HENG-R	38,600	113,020.00	0.60%
BCH-R	2,814,900	55,305,440.00	26.00%	HL	4,500	108,910.00	0.68%
BCP	528,900	17,023,925.00	7.50%	HMPRO	4,577,200	65,293,840.00	6.57%
BCPG	497,400	4,678,915.00	18.63%	HMPRO-R	9,698,700	138,684,080.00	13.93%
BCPG-R	142,200	1,337,850.00	5.33%	HTC	32,700	1,073,375.00	5.60%
BCP-R	440,000	14,163,475.00	6.24%	HTC-R	23,700	23,270.00	0.25%
BDMS	5,495,400	154,882,375.00	8.16%	HUMAN	71,800	826,660.00	0.99%
BDMS-R	875,700	24,520,225.00	1.30%	HUMAN-R	162,500	1,921,920.00	2.23%
BEB	2,400	142,950.00	0.62%	ICHI	353,900	4,591,010.00	1.71%
BEAUTY	159,700	208,803.00	2.18%	III	547,200	7,983,460.00	5.30%
BEAUTY-R	44,100	57,770.00	0.60%	III-R	93,700	1,367,650.00	0.91%
BEC	39,900	373,065.00	4.83%	ILM	25,100	540,720.00	1.64%
BEC-R	31,600	294,330.00	3.82%	INTUCH	124,300	304,660.00	0.93%
BEM	2,732,400	24,994,000.00	10.22%	INTUCH-R	469,600	33,797,975.00	5.56%
BEM-R	1,506,000	13,749,930.00	5.63%	IP	4,300	58,050.00	0.28%
BGC	15,600	155,220.00	1.14%	IRPC	1,938,200	5,582,016.00	10.97%
BGRIM	541,200	20,284,700.00	7.77%	IRPC-R	3,316,800	9,555,066.00	18.77%
BGRIM-R	436,300	16,400,050.00	6.26%	ITD	574,600	921,975.00	6.01%
BH	101,800	21,886,200.00	6.14%	ITD-R	12,900	838,880.00	5.48%
BH-R	225,900	48,548,900.00	13.63%	ITEL	188,800	678,404.00	4.23%
BIC	322,400	12,365,975.00	5.69%	IVL	1,691,100	60,005,275.00	8.92%
BIC-R	336,400	12,870,225.00	5.94%	IVL-R	93,100	3,295,175.00	0.49%
BKI-R	100	28,600.00	0.31%	JAS	477,000	1,001,700.00	3.71%
BLA	576,800	18,281,100.00	12.93%	JAS-R	526,900	1,109,364.00	4.10%
BLAND	13,600	13,736.00	0.17%	JMART	798,200	20,596,605.00	2.83%
BLAND-R	247,100	249,571.00	3.17%	JMART-R	1,273,700	33,180,100.00	4.52%
BLA-R	109,200	3,463,675.00	2.45%	JMT	557,800	24,757,900.00	5.29%
BPP	179,800	2,804,880.00	37.00%	JMT-R	1,365,000	60,090,625.00	12.94%
BPP-R	8,700	135,720.00	1.79%	JTS-R	1,000	38,825.00	0.48%
BRI	61,500	785,050.00	0.72%	JUBILE	8,300	216,225.00	11.69%
BRI-R	6,100	78,010.00	0.07%	KAMART	49,700	356,390.00	1.15%
BTG	30,900	965,625.00	3.47%	KBANK	1,243,400	171,115,800.00	8.18%
BTG-R	42,800	1,336,975.00	4.80%	KBANK-R	445,800	61,502,200.00	2.93%
BTS	4,237,400	32,685,410.00	15.82%	KBSPIF	12,900	121,905.00	3.32%
BTS-R	268,100	2,064,370.00	1.00%	KCE	326,600	15,845,375.00	3.31%
BYD	552,600	5,829,510.00	8.48%	KCE-R	887,600	43,104,900.00	8.98%
BYD-R	772,100	8,236,730.00	11.84%	KEX	17,200	266,600.00	1.81%
CBG	123,300	12,436,200.00	9.54%	KEX-R	120,100	1,854,430.00	12.66%
CBG-R	41,300	4,167,850.00	3.19%	KGI	195,100	985,255.00	5.26%
CCET-R	2,200	5,060.00	0.18%	KISS-R	20,300	154,280.00	1.86%
CENTEL	377,300	21,419,325.00	4.17%	KKP	366,500	24,530,600.00	2.99%
CENTEL-R	568,400	32,588,125.00	6.29%	KKP-R	510,500	34,340,125.00	4.16%
CHAYO	142,000	1,328,945.00	5.01%	KLINIQ	16,800	709,725.00	0.35%
CHG	4,743,400	17,796,270.00	10.96%	KLINIQ-R	2,900	121,800.00	0.06%
CHG-R	2,008,300	7,526,480.00	4.64%	KSL	96,300	342,136.00	2.98%
CK	1,080,100	21,768,990.00	8.78%	KSL-R	46,100	163,366.00	1.43%
CKP	1,293,600	5,358,780.00	14.28%	KTB	4,156,900	71,914,370.00	16.91%
CKP-R	360,000	1,494,404.00	3.97%	KTB-R	882,200	15,262,060.00	3.59%
CK-R	1,208,600	24,213,120.00	9.82%	KTC	266,500	15,119,875.00	6.82%
COM7	539,100	16,805,350.00	5.01%	KTC-R	36,800	2,088,500.00	0.94%
COM7-R	57,400	1,795,925.00	0.53%	LANNA	67,200	1,100,200.00	3.35%
CPALL	2,585,000	162,615,075.00	7.44%	LH	3,167,000	30,789,645.00	9.93%
CPALL-R	2,187,300	137,605,750.00	6.29%				

● ไม่รวมรายการขายชอร์ตของสมาชิกที่เป็นผู้ร่วมค้ำหน่วยลงทุน หรือผู้ดูแลสภาพคล่องของหน่วยลงทุนของกองทุนรวมวิทีเอฟเพื่อผู้บริโภคประเภทเพื่อทำกำไรจาก ส่วนต่างของราคาหรือเพื่อดูแลสภาพคล่อง แล้วแต่กรณี

● รายการที่ชื่อย่อหลักทรัพย์ต่อด้วย "-R" หมายถึง ข้อมูลธุรกรรมขายชอร์ตในเอ็นวีดีอาร์

ที่มา : set.or.th

รายงานการเปลี่ยนแปลงการถือหลักทรัพ์และสัญญาซื้อขายล่วงหน้าของผู้บริหาร (แบบ 59)
ประจำวันที่ 9 มีนาคม 2566

ชื่อบริษัท	วิธีการได้มา/จำหน่าย	ชื่อผู้บริหาร	ประเภทหลักทรัพ์	วันที่ได้มา/จำหน่าย	จำนวน	ราคา
AURA	ซื้อ	นาย อภิรุทธิ์ ศรีรุ่งธรรม	หุ้นสามัญ	8/03/2566	10,000	17.80
BDMS	ซื้อ	นาย จุลเดช ยศสุนทรากุล	หุ้นสามัญ	2/03/2566	39,510	28.00
CHASE	ซื้อ	นาย ประชา ชัยสุวรรณ	หุ้นสามัญ	8/03/2566	200,000	2.84
CHASE	ซื้อ	นาย ประชา ชัยสุวรรณ	หุ้นสามัญ	8/03/2566	200,000	2.82
CPNREIT	ซื้อ	นาย พงศกร เทียงธรรม	หน่วยทรัสต์	7/03/2566	10,000	14.60
EPG	รับโอน	นาย เฉลียว วัชรปกรณ	หุ้นสามัญ	8/03/2566	10,000,000	-
ERW	ขาย	นาย นวรัตน์ ธรรมสุวรรณ	หุ้นสามัญ	8/03/2566	25,200	5.10
IP	ซื้อ	นาย ตฤณวรรณ ธนินธิพันธ์	หุ้นสามัญ	8/03/2566	150,000	13.65
KTMS	ขาย	นาย ศุภินันท์ พรหมศิริพงษ์	หุ้นสามัญ	8/03/2566	15,000	4.38
MBAX	ขาย	นาย พิสุทธิ เลิศวิไล	ใบสำคัญแสดงสิทธิที่จะซื้อหุ้น	8/03/2566	128,000	1.47
NVD	ซื้อ	นาย ศรศักดิ์ สมวิวัฒนา	หุ้นสามัญ	8/03/2566	603,230	1.97
PCC	ซื้อ	นาย กิตติ สิมฤทธิ์	หุ้นสามัญ	8/03/2566	343,500	3.24
PG	ซื้อ	นาย พิรภพ ไชยวัฒน์	หุ้นสามัญ	8/03/2566	6,000	8.07
PPM	ขาย	นาง นันทิรา ฤทธิมนตรี	หุ้นสามัญ	7/03/2566	10,000	1.97
PPM	ซื้อ	นาง นันทิรา ฤทธิมนตรี	หุ้นสามัญ	7/03/2566	10,000	1.97
PPM	ซื้อ	นาง นันทิรา ฤทธิมนตรี	หุ้นสามัญ	8/03/2566	2,000	1.98
PROUD	ซื้อ	นาย ภูมิพัฒน์ สيناเจริญ	หุ้นสามัญ	3/03/2566	50,000	1.67
PROUD	ซื้อ	นาย ภูมิพัฒน์ สيناเจริญ	หุ้นสามัญ	8/03/2566	50,000	1.67
SABUY	ซื้อ	นาย ชูเกียรติ รุ่งนพพรณี	หุ้นสามัญ	8/03/2566	5,965,000	11.73
SABUY	ขาย	นาย ชูเกียรติ รุ่งนพพรณี	ใบสำคัญแสดงสิทธิที่จะซื้อหุ้น	8/03/2566	11,481,000	6.11
SAPPE	ขาย	นาง ญาดา อ่อนอิน	หุ้นสามัญ	9/03/2566	10,000	58.00
SIRI	โอน	นาย เศรษฐา ทวีสิน	หุ้นสามัญ	8/03/2566	661,002,734	-
SK	ซื้อ	นาย ภาคกร ตั้งนุกุลกิจ	หุ้นสามัญ	3/03/2566	102,000	0.87
SK	ซื้อ	นาย ภาคกร ตั้งนุกุลกิจ	หุ้นสามัญ	7/03/2566	100,000	0.89
SMD	โอน	นางสาว โสรัจจา บุญประสิทธิ์	หุ้นสามัญ	7/03/2566	2,500,000	8.00
SSSC	ขาย	นาย วันชัย คุณานันทกุล	หุ้นสามัญ	9/03/2566	8,646,400	2.90
SSSC	ขาย	นาย วันชัย คุณานันทกุล	หุ้นสามัญ	9/03/2566	8,646,400	2.90
SSSC	ขาย	นาย สิริชัย คุณานันทกุล	หุ้นสามัญ	9/03/2566	6,137,600	2.90
SSSC	ขาย	นาย สรพล คุณานันทกุล	หุ้นสามัญ	9/03/2566	12,230,400	2.90
TASCO	ขาย	นาย เสียรี เดอเฟรน	ใบแสดงสิทธิในผลประโยชน์ที่	8/03/2566	20,000	19.60
TIDLOR	ซื้อ	นาย ปิยะศักดิ์ อุกฤษฏ์กุล	หุ้นสามัญ	7/03/2566	40,000	24.80
TMILL	ซื้อ	นาย ประภาส ชุตินวาร์พันธ์	หุ้นสามัญ	7/03/2566	49,700	3.98
TMILL	ซื้อ	นาย ประภาส ชุตินวาร์พันธ์	หุ้นสามัญ	8/03/2566	-5,200	7.75
TMILL	ซื้อ	นาย ประภาส ชุตินวาร์พันธ์	หุ้นสามัญ	8/03/2566	25,000	3.98
TSR	ซื้อ	นาย เอกรัตน์ แจงอยู่	หุ้นสามัญ	8/03/2566	50,000	4.08
TSR	ซื้อ	นาย เอกรัตน์ แจงอยู่	หุ้นสามัญ	8/03/2566	50,000	4.06
TSTE	ซื้อ	นาย ประภาส ชุตินวาร์พันธ์	หุ้นสามัญ	7/03/2566	23,000	7.75
TSTE	ซื้อ	นาย ประภาส ชุตินวาร์พันธ์	หุ้นสามัญ	8/03/2566	5,200	7.75
TU	ซื้อ	นาย ช่าง นิรัตติยานนท์	หุ้นสามัญ	8/03/2566	100,000	15.40
UTP	ซื้อ	นาย มงคล มังกรภัก	หุ้นสามัญ	8/03/2566	20,000	14.50
UVAN	ซื้อ	นาย สันติ สวณยศ	หุ้นสามัญ	9/03/2566	10,000	7.80
WHAIR	ขาย	นาย ไกรลักษณ์ อัครฉัตรโรจน์	หน่วยทรัสต์	8/03/2566	50,000	7.65

ที่มา: sec.or.th

รายงานการได้มา/จำหน่ายหลักทรัพ์ของกิจการ (แบบ 246-2)
ประจำวันที่ 9 มีนาคม 2566

หลักทรัพ์	ชื่อผู้ได้มา/จำหน่าย	วิธีการ	ประเภทหลักทรัพ์	% ก่อน	%	% หลัง	วันที่ได้มา/จำหน่าย	% ก่อน	%	% หลัง	หมายเหตุ
				ได้มา/จำหน่าย	ได้มา/จำหน่าย	ได้มา/จำหน่าย	ได้มา/จำหน่าย	ได้มา/จำหน่าย	ได้มา/จำหน่าย	ได้มา/จำหน่าย	
DOD	บริษัท ซี.ที. เวนเจอร์ จำกัด	ได้มา	หุ้น	0.0000	7.3170	7.3170	7/3/2566	0.0000	7.3170	7.3170	
GIFT	นาย เขษร เขษรโชติศักดิ์, นาย สุรชัย เขษรโชติศักดิ์, นาย โชติ เขษรโชติศักดิ์, บริษัท เขษรโชติ โฮลดิ้ง จำกัด	เริ่มต้น Concert Party	หุ้น	62.4513	0.0000	62.4513	8/3/2566	62.4513	0.0000	62.4513	จะทำคำเสนอซื้อ
GIFT	นาย โชติ เขษรโชติศักดิ์, นาย เขษร เขษรโชติศักดิ์, นาย สุรชัย เขษรโชติศักดิ์, นาย เขษร เขษรโชติศักดิ์, บริษัท เขษรโชติ โฮลดิ้ง จำกัด	เริ่มต้น Concert Party	หุ้น	62.4513	0.0000	62.4513	8/3/2566	62.4513	0.0000	62.4513	จะทำคำเสนอซื้อ
GIFT	นาย โชติ เขษรโชติศักดิ์	จำหน่าย	หุ้น	6.0457	5.4411	0.6045	8/3/2566	62.4513	5.4411	57.0102	
GIFT	นาย สุรชัย เขษรโชติศักดิ์, บริษัท เขษรโชติ โฮลดิ้ง จำกัด, นาย เขษร เขษรโชติศักดิ์, นาย โชติ เขษรโชติศักดิ์	เริ่มต้น Concert Party	หุ้น	62.4513	0.0000	62.4513	8/3/2566	62.4513	0.0000	62.4513	จะทำคำเสนอซื้อ
READY	นาย ทรัพย์สิน ประพัฒน์สกุล	ได้มา	หุ้น	14.9000	1.8000	16.7000	3/3/2566	14.9000	1.8000	16.7000	

- หุ้น หมายถึง หุ้นสามัญหรือหุ้นบุริมสิทธิ หรือใบแสดงสิทธิในผลประโยชน์ที่เกิดจากหลักทรัพ์อ้างอิงไทย (DR) หลักทรัพ์แปลงสภาพ หมายถึง ใบสำคัญแสดงสิทธิที่จะซื้อหุ้นสามัญ หุ้นแปลงสภาพ หรือหลักทรัพ์อื่นที่อาจแปลงสภาพได้
- กรณีที่มีการขายเป็นกลุ่ม ชื่อผู้ได้มา/จำหน่าย จะแสดงข้อมูลของบุคคลในกลุ่มที่มีการเปลี่ยนแปลง ส่วน %การได้มา/จำหน่าย และ %หลังการได้มา/จำหน่าย จะแสดงตัวเลขของทั้งกลุ่ม และบุคคลตามมาตรา 258 (นิยามตามบุคคลมาตรา 258)
- ข้อมูลเบื้องต้น หมายถึง ข้อมูลยังไม่ครบถ้วน และ/หรือ อยู่ระหว่างการสอบถามฉบับแก้ไข หมายถึง ผู้รายงานยื่นเอกสารชุดใหม่ เพื่อแก้ไขชุดเดิม chain principle หมายถึง การได้มา/จำหน่ายโดยทางอ้อม และเป็นการได้มาในจำนวนที่ทำให้ผู้ได้มาต้องทำคำเสนอซื้อหลักทรัพ์ทั้งหมดของกิจการ

ที่มา: sec.or.th

TURNOVER LIST & TRADING ALERT

หลักทรัพย์ที่เข้าข่ายมาตรการจำกัดการซื้อขาย

สิ้นสุด	หลักทรัพย์	ระดับ 1		ระดับ 2		ระดับ 3	
		วันเริ่มต้น	วันสิ้นสุด	วันเริ่มต้น	วันสิ้นสุด	วันเริ่มต้น	วันสิ้นสุด
7 มี.ค. 66	SKY	8 มี.ค. 66	28 มี.ค. 66				
3 มี.ค. 66	BVG	7 มี.ค. 66	24 มี.ค. 66				
3 มี.ค. 66	READY	7 มี.ค. 66	24 มี.ค. 66				
27 ก.พ. 66	MPIC	28 ก.พ. 66	20 มี.ค. 66				
17 ก.พ. 66	MTW	20 ก.พ. 66	10 มี.ค. 66				
17 ก.พ. 66	NTSC	20 ก.พ. 66	10 มี.ค. 66				

หมายเหตุ

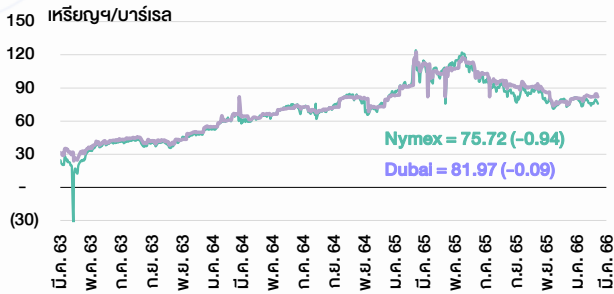
เมื่อหุ้นสามัญเข้ามาตรการให้หลักทรัพย์อื่นของบจ. และหลักทรัพย์ที่มีการอ้างอิงหลักทรัพย์ของบจ. เข้ามาตรการจำกัดการซื้อขายด้วย (ยกเว้น DW) โดย

- Cash Balance:** สมาชิกต้องดำเนินการให้ลูกค้าซื้อหลักทรัพย์ด้วยบัญชี **Cash Balance** เท่านั้น โดยลูกค้าต้องวางเงินสดไว้ล่วงหน้ากับสมาชิกเต็มจำนวนก่อนซื้อหลักทรัพย์
- ห้ามคำนวณวงเงินซื้อขาย:** ห้ามสมาชิกใช้หลักทรัพย์เป็นหลักประกันในการคำนวณเป็นวงเงินซื้อขายหลักทรัพย์ (ในทุกประเภทบัญชี)
- ห้าม Net Settlement:** ห้ามสมาชิกหักกลบราคาซื้อกับราคาขายหลักทรัพย์เดียวกันในวันเดียวกัน (ซื้อและขายหลักทรัพย์เดียวกันในวันเดียวกัน ค่าขายคืนเป็นวงเงินในวันทำการถัดไป)

ทั้งนี้ มาตรการจำกัดการซื้อขาย มีปัจจัยที่ใช้ในการพิจารณา คือ อัตราหมุนเวียนการซื้อขาย (Turnover ratio) มูลค่าการซื้อขาย และราคาซื้อขาย ที่ไม่สอดคล้องกับปัจจัยพื้นฐาน เช่น P/E Ratio เป็นต้น

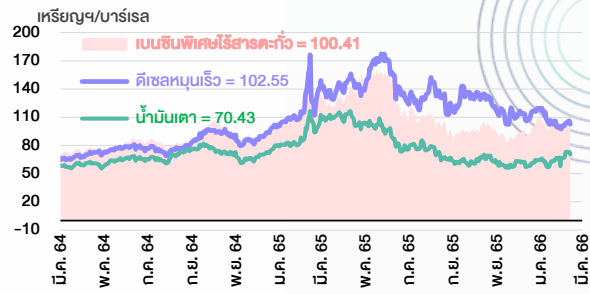
ที่มา: set.or.th

ราคาน้ำมันดิบ



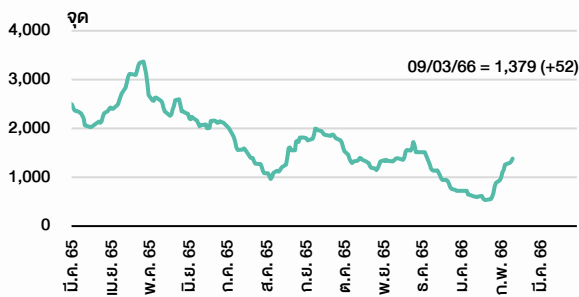
ที่มา : TQ professional

ราคายาปลักน้ำมันสำเร็จรูปตลาดสิงคโปร์



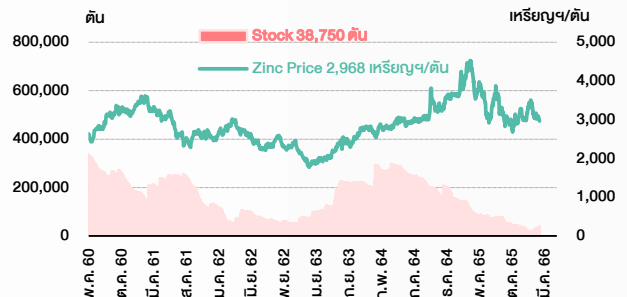
ที่มา : TOP

ดัชนีค่าระวาง BDI



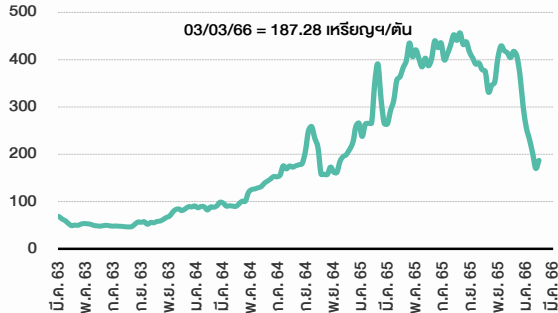
ที่มา : TQ professional

ราคาสังกะสี



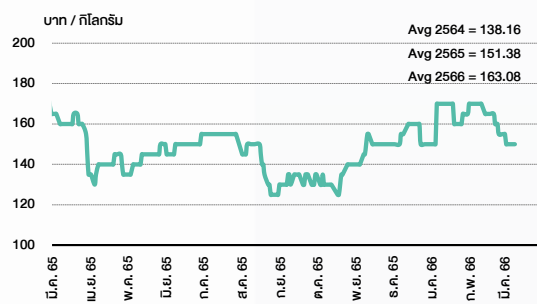
ที่มา : lme.co.uk

ราคาก๊าซหุงต้ม



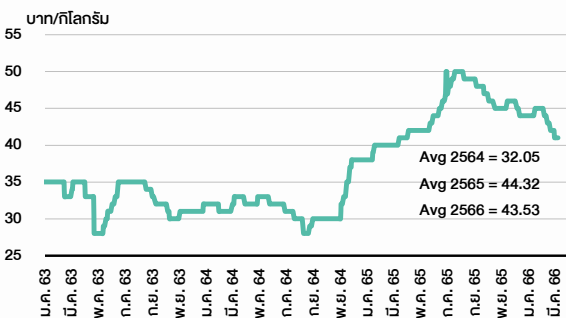
ที่มา : BANPU

ราคากุ้งขาว 61-70 ตัว/กก.



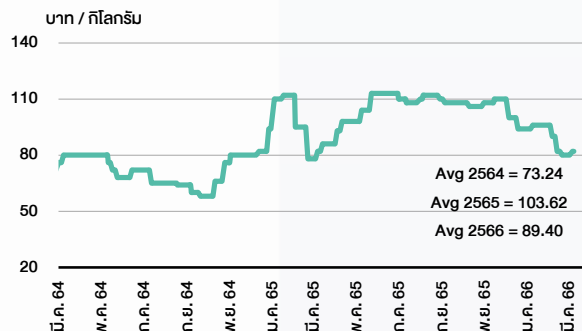
ที่มา : สำนักงานเศรษฐกิจการเกษตร

ราคาไก่เป็น



ที่มา : สำนักงานเศรษฐกิจการเกษตร

ราคาหมู



ที่มา : สำนักงานเศรษฐกิจการเกษตร

March 2023				
Monday	Tuesday	Wednesday	Thursday	Friday
<p>6</p> <p>Par decrease RABBIT @B1.40 par (from B3.20)</p> <p>XD AMANAH @B0.20 BIZ @B0.20 DMT @B0.38 EBANK @B0.32 ENY @B2.00 GAREIT @B0.3000 GFPT @B0.20 GROREIT @B0.30 KTBSTMR @B0.1777 LUXF @B0.20</p> <p>XE ZIGA-W1 1:1w @B1.00 (final, "SP")</p> <p>PUBLIC HOLIDAY (Makha Bucha Day)</p>	<p>7</p> <p>XD 2S @B0.20 AMA @B0.25 ARIP @B0.0215 ASN @B0.0267 ASP @B0.13 B-WORK @B0.1771 BARREIT @B0.2451 BOMS @B0.30 BEM @B0.12 BROCK @B0.01 BUI @B0.50 BLI 10 existing: 1STD COM7 @B0.75 CPN @B1.15 DOHOME @B0.0069444445 DOHOME 16 existing: 1STD DREIT @B0.4006 ITNS @B0.12 KIAT @B0.02 LHDTTEL @B0.4500 LHPF @B0.1300 LHSC @B0.1100 MEGA @B0.85 NDR @B0.02 NKI @B0.277778 NKI 36 existing: 1STD OGC @B0.57 OHR @B0.1500 QHPF @B0.1500 SAF @B0.035 SAT @B1.12 SFT @B0.07 SONIC @B0.11 TEAM @B0.20 TK @B0.42 TPIPP @B0.03 TPIPL @B0.07 TTW @B0.30 WHART @B0.1265 WICE @B0.44</p> <p>New shares trading SIRI 41,250,000 shrs (w)</p>	<p>8</p> <p>XD ALLY @B0.1730 APURE @B0.05 BKD @B0.06 BKI @B5.00 BOFFICE @B0.1730 CHIC @B0.0025 CPW @B0.08 FMT @B2.75 FSMART @B0.16 FTI @B0.06 GBX @B0.077 ICN @B0.10 KK @B0.025 KUN @B0.03 LST @B0.19 MHI @B0.1500 M-STOR @B0.100 MNIT @B0.0200 MNIT2 @B0.0600 MNR @B0.0150 MSC @B0.40 NC @B0.014 NCH @B0.11 NVD @B0.06 MNR @B0.0150 POS @B0.15 PSH @B0.65 PTG @B0.20 RJIH @B0.50 SCP @B0.15 SE @B0.04 SE 27 existing: 1STD SECURE @B0.30 SIS @B1.20 SISB @B0.16 SPRC @B0.15 STC @B0.025 SUSCO @B0.20 SVT @B0.05 SYNX @B0.52 TEKA @B0.13 TKN @B0.12 TPRIME @B0.4320 UAC @B0.12 UEC @B0.03 UPOIC @B0.45 UTP @B0.27 UVAN @B0.70 WORK @B0.13 YONG @B0.08</p> <p>XX HPF @B0.112 TPRIME @B0.0370</p> <p>XR KUN 10:1n @B2.10</p>	<p>9</p> <p>Last trading day ALPHAX-W4</p> <p>XD CMC @B0.00423 CMC 27 existing: 1STD CSC @B2.20 CSC-P @B3.70 DDD @B0.30 EA @B0.30 HARN @B0.13 HL @B0.18 KJL @B0.63 KJL 1 existing: 1STD MTI @B6.18 PLUS @B0.13 S @B0.02 SVOA @B0.071 SVOA-PA @B0.071 SYMC @B0.0935 TCCC @B1.40 TTI @B1.00 VCOM @B0.18 VIH @B0.45 WHAIR @B0.1218 WPH @B0.11</p> <p>New shares trading SDC 27,777,778 shrs (pp) HSI28C2304D 83,000,000 units</p>	<p>10</p>
<p>13</p> <p>XD AI @B0.20 AIMCG @B0.1400 AIMRT @B0.2230 BH @B2.35 BHP @B2.35 BJCH @B0.12 BM @B0.10 CK @B0.10 DCON @B0.012 DITTO @B0.011111111111 DITTO 5 existing: 1STD ECF @B0.011 ECL @B0.05 HANA @B0.50 PTC @B0.082 RPH @B0.15 SAMTEL @B0.15 SGP @B0.20 SNK @B0.36 SNP @B0.70 TEAMG @B0.011111111111 TEAMG 5 existing: 1STD TEGH @B0.26 TIPH @B0.75 TKS @B0.30 TMD @B1.60 TNR @B0.30 TQM @B0.50 UOBKH @B0.09 WARRIX @B0.19 WINNER @B0.07 ZEN @B0.16</p> <p>XE ALPHAX-W4 1:1w @B1.00 (final, "SP")</p> <p>XIW A5 10 existing: 1A5-W2 @free A5 10 existing: 1A5-W3 @free BM 3 existing: 1BM-W3 @free</p>	<p>14</p> <p>XD AGE @B0.2256 AGE 10 existing: 1STD AH @B0.96 AIRA @B0.011 AMARIN @B0.29 BGRIM @B0.035 BIG @B0.02 BTC @B1.00 DPAINT @B0.162 EGCO @B3.25 FORTH @B0.37 IRCP @B0.025 M-CHAI @B0.00 PMTA @B0.30 SA @B0.05 SANKO @B0.021 SPCG @B0.60 SPG @B0.80 STECH @B0.026 TGE @B0.0025 THE @B0.10 TNP @B0.045 TPP @B0.50</p> <p>XX CTARAF @B0.1325 KPNPF @B0.0238 MJLF @B0.10</p> <p>XIW BWG 6 existing: 1BWG-W5</p>	<p>15</p> <p>Delist RABBIT-W4</p> <p>XD ASIMAR @B0.04 BROOK @B0.0075 CAZ @B0.20 FSS @B0.07 PRIN @B0.097 RCL @B3.00 SIRI @B0.11 SSTRT @B0.20 TOR @B0.25 VNS @B0.10</p> <p>Conversion CEN-W5 1:1w @B2.14 IGG-W1 1:1w @B32.00 RABBIT-W4 0.012:1w @B5.067 (final) RWI-W3 1:1w @B1.50 SDC-W1 1:1w @B0.50 WAVE-W2 4.49:1w @B0.156</p>	<p>16</p> <p>Last trading day ITEL-W3</p> <p>XD CCET @B0.0094 CCET 12 existing: 1STD MBK @B0.40 MCS @B0.20 NTV @B1.13 PRG @B0.30 PYLON @B0.15 RATCH @B0.80 TAKUNI @B0.03 THE @B0.60 UBE @B0.04</p> <p>Conversion SABUY-W2 1:1w @B5.00</p>	<p>17</p>
<p>20</p> <p>XD KCAR @B0.30 KCE @B0.60 LANNA @B1.55 PATO @B0.41 WINMED @B0.0569</p> <p>XE ITEL-W3 1:1w @B3.30 (final, "SP")</p> <p>Conversion YGG-W1 1:1w @B12.00 (final)</p>	<p>21</p> <p>Delist YGG-W1</p> <p>XD ADD @B0.06 PROSPECT @B0.22 TTA @B0.22</p>	<p>22</p> <p>XD CMAN @B0.04</p> <p>XR JKN 2:1n @B3.00</p>	<p>23</p> <p>XD CMR @B0.066 TMILL @B0.13 TSTE @B0.14</p>	<p>24</p>
<p>27</p> <p>Last trading day CGD-W5 SINGER-W2 SONIC-W1</p> <p>XD AS @B0.23 IMH @B0.14</p>	<p>28</p> <p>XE CGD-W5 1:1w @B1.00 (final, "SP") SINGER-W2 1.10157:1w @B12.70919 ("SP") SONIC-W1 1:1w @B1.00 (final, "SP")</p>	<p>29</p> <p>XD BVG @B0.04 CPI @B0.21</p> <p>Conversion ZIGA-W1 1:1w @B1.00 (final)</p>	<p>30</p> <p>Delist ZIGA-W1</p> <p>XD COTTO @B0.04 Q-CON @B0.75</p> <p>Conversion JIT-W2 1:1w @B2.00 B-W6 1.097:1w @B0.602 CHAYO-W2 1.099:1w @B9.317 HEMP-W2 1:1w @B15.00 INET-W1 1:1w @B2.00 ITEL-W3 1:1w @B3.30 ITEL-W4 1:1w @B11.50 J-W2 1:1w @B6.25 J-W3 1:1w @B9.00 JMART-W4 1.13019:1w @B13.27232 JMART-W5 1.12496:1w @B62.2246 JMT-W4 1:1w @B90.00 JSP-W1 1:1w @B2.50 RABBIT-P 1:1 SINGER-W2 1.10157:1w @B12.70919 SINGER-W3 1.00073:1w @B36.27395 TFI-W1 1:1w @B0.15</p>	<p>31</p>

ANTI-CORRUPTION PROGRESS INDICATOR

คำอธิบายผลการประเมินแต่ละระดับ

ระดับที่ 1 มีนโยบาย (Committed)

มีคำมั่นหรือมติคณะกรรมการในเรื่องการดำเนินธุรกิจที่จะไม่มีส่วนเกี่ยวข้องกับการทุจริตและการดูแลให้บริษัทปฏิบัติตามกฎหมายที่เกี่ยวข้อง

ระดับที่ 2 ประกาศเจตนารมณ์ (Declared)

มีการประกาศเจตนารมณ์เข้าเป็นแนวร่วมปฏิบัติของภาคเอกชนไทยในการต่อต้านการทุจริต (CAC) หรือโครงการต่อต้านทุจริตที่กำหนดให้องค์กรต้องมีกระบวนการในทำนองเดียวกัน

ระดับที่ 3 มีมาตรการป้องกัน (Established)

มีมาตรการป้องกัน การประเมินความเสี่ยง การสื่อสารและฝึกอบรมแก่พนักงาน รวมทั้งการดูแลให้มีการดำเนินการและการทบทวนความเหมาะสมของมาตรการอย่างสม่ำเสมอ

ระดับที่ 4 ได้รับการรับรอง (Certified)

มีการสอบทานจากคณะกรรมการตรวจสอบหรือผู้สอบบัญชีที่สำนักงาน ก.ล.ต. ให้ความเห็นชอบ และได้รับการรับรองหรือผ่านการตรวจสอบเพื่อให้ความเชื่อมั่นอย่างเป็นอิสระจากหน่วยงานภายนอก (เช่น CAC)

ระดับที่ 5 ขยายผลสู่ผู้ที่เกี่ยวข้อง (Extended)

มีการขยายผลการดำเนินนโยบายต่อต้านการทุจริตสู่ผู้ที่เกี่ยวข้องในห่วงโซ่อุปทาน และการเปิดเผยข้อมูลเกี่ยวกับกรณีทุจริตที่เกิดขึ้น

เปิดเผยบ้างแต่ไม่มีนโยบายที่ชัดเจน

ไม่เปิดเผยหรือไม่มีนโยบาย

CG SCORE: การจัดอันดับบรรษัทภิบาล

คำอธิบายผลการประเมินแต่ละระดับ

ระดับคะแนน 5 (90-100) : ดีเลิศ



ระดับคะแนน 4 (80-89) : ดีมาก



ระดับคะแนน 3 (70-79) : ดี



NR. : ไม่ปรากฏชื่อในรายงาน CGR

"Disclaimer: การเปิดเผย (ก) ผลสำรวจในเรื่องการกำกับดูแลกิจการ (Corporate Governance Report) ที่จัดทำโดยสมาคมส่งเสริมสถาบันกรรมการบริษัทไทย (IOD) และ (ข) ผลการประเมินดัชนีชี้วัดความดีความชอบในการป้องกันการมีส่วนเกี่ยวข้องกับการทุจริตคอร์รัปชัน (Anti-Corruption Progress Indicators) ที่จัดทำโดยสถาบันที่เกี่ยวข้อง ซึ่งมีการเปิดเผยโดยสำนักงานคณะกรรมการกำกับหลักทรัพย์และตลาดหลักทรัพย์นี้ เป็นการสำรวจและประเมินโดยสมาคมหรือสถาบันที่เกี่ยวข้องจากข้อมูลที่ได้รับจากบริษัทจดทะเบียนตามที่บริษัทจดทะเบียนได้ระบุใน (ก) แบบแสดงข้อมูลตามหลักเกณฑ์ Corporate Governance Report of Thai Listed Companies (CGR) ประจำปี และ (ข) แบบแสดงข้อมูลเพื่อการประเมิน Anti-Corruption ซึ่งได้อ้างอิงข้อมูลจากแบบแสดงรายการข้อมูลประจำปี (แบบ 56-1) รายงานประจำปี (แบบ 56-2) หรือในเอกสารหรือรายงานอื่นที่เกี่ยวข้องของบริษัทจดทะเบียนนั้น แล้วแต่กรณี โดยเป็นการสำรวจและประเมินจากข้อมูลของบริษัทจดทะเบียนที่มีการเปิดเผยต่อสาธารณะ และเป็นข้อมูลที่ผู้ลงทุนทั่วไปสามารถเข้าถึงได้ และเป็นการดำเนินการตามนโยบายของสำนักงานคณะกรรมการกำกับหลักทรัพย์และตลาดหลักทรัพย์

ทั้งนี้ ผลการสำรวจหรือผลการประเมินดังกล่าวเป็นการนำเสนอในมุมมองของ IOD หรือสถาบันที่เกี่ยวข้องซึ่งเป็นบุคคลภายนอก โดยมีได้เป็นการประเมินการปฏิบัติของบริษัทจดทะเบียนในตลาดหลักทรัพย์แห่งประเทศไทย และมีได้ใช้ข้อมูลภายในเพื่อการประเมินแต่อย่างใด

เนื่องจากผลสำรวจหรือผลการประเมินดังกล่าวเป็นเพียงผลสำรวจหรือผลการประเมิน ณ วันที่ปรากฏในผลสำรวจหรือผลการประเมินเท่านั้น ดังนั้น ผลสำรวจหรือผลการประเมินจึงอาจเปลี่ยนแปลงได้ภายหลังวันดังกล่าว หรือเมื่อข้อมูลที่เกี่ยวข้องมีการเปลี่ยนแปลง ทั้งนี้ บริษัทหลักทรัพย์ [ข] มิได้ยืนยัน ตรวจสอบ หรือรับรองความถูกต้องครบถ้วนของผลสำรวจหรือผลการประเมินดังกล่าวแต่อย่างใด"

CG SCORE: การจัดอันดับบริษัทกษา

AAV	AUCT	BRR	CPF	EPG	HANA	KKP	METCO	NYT	PR9	S	SE-ED	SST	THANI	TQM	U
ADVANC	AWC	BTS	CPI	ETC	HARN	KSL	MFEC	OISHI	PREB	S&J	SELIC	STA	THCOM	TRC	UAC
AF	AYUD	BTW	CPN	FPI	HMPRO	KTB	MINT	OR	PRG	SAAM	SENA	STEC	THG	TRU	UBIS
AH	BAFS	BWG	CRC	FPT	ICC	KTC	MANO	ORI	PRM	SABINA	SENAJ	STI	THIP	TRUE	UV
AIRA	BANPU	CENTEL	CSS	FSMART	ICHI	LALIN	MOONG	OSP	PROUD	SAMART	SHR	SUN	THRE	TSC	VGI
AKP	BAY	CFRESH	DDD	GBX	III	LANNA	MSC	OTO	PSH	SAMTEL	SIRI	SUSCO	THREL	TSR	VIH
AKR	BBL	CHEWA	DELTA	GC	ILINK	LH	MST	PAP	PSL	SAT	SIS	SUTHA	TIPI	TSTE	WACOAL
ALT	BCP	CHO	DEMCO	GCAP	ILM	LHFG	MTC	PCSGH	PTG	SC	SITHAI	SVI	TIPCO	TSTH	WAVE
AMA	BCPG	CIMBT	DRT	GFPT	INTUCH	LIT	MVP	PDG	PTT	SCB	SMK	SYMC	TISCO	TTA	WHA
AMATA	BDMS	CK	DTAC	GGC	IP	LPN	NCL	PDJ	PTTEP	SCC	SMPC	SYNTEC	TK	TTB	WHAUP
AMATAV	BEM	CKP	DUSIT	GLAND	IRPC	MACO	NEP	PG	PTTGC	SCCC	SNC	TACC	TKT	TTCL	WICE
ANAN	BGC	CM	EA	GLOBAL	ITEL	MAJOR	NER	PHOL	PYLON	SCG	SONIC	TASCO	TMT	TTW	WINNER
AOT	BGRIM	CNT	EASTW	GPI	IVL	MAKRO	NKI	PLANB	Q-CON	SCGP	SPALI	TCAP	TNDT	TU	ZEN
AP	BIZ	COM7	ECF	GPSC	JWD	MALEE	NOBLE	PLANET	QH	SCM	SPI	TEAMG	TNITY	TVDH	
ARIP	BKI	COMAN	ECL	GRAMMY	K	MBK	NSI	PLAT	QTC	SDC	SPRC	TFMAMA	TOA	TVI	
ARROW	BOL	COTTO	EE	GULF	KBANK	MC	NVD	PORT	RATCH	SEAFCO	SPVI	TGH	TOP	TVO	
ASP	BPP	CPALL	EGCO	GUNKUL	KCE	MCOT	NWR	PPS	RS	SEAOIL	SSSC	THANA	TPBI	TWPC	

2S	APCS	BEYOND	CMC	ESSO	HTC	JMART	LHK	NBC	PMTA	RT	SGF	SRICHA	TIGER	TRT	WP
7UP	APURE	BFIT	COLOR	ESTAR	HYDRO	JMT	LOXLEY	NCAP	PPP	RWI	SIAM	SSC	TITLE	TSE	XO
ABICO	AQUA	BJC	CPL	ETE	ICN	KBS	LRH	NCH	PPPM	S11	SINGER	SSF	TKN	TVT	XPG
ABM	ASAP	BJCHI	CPW	FE	IFS	KCAR	LST	NETBAY	PRIME	SA	SKE	STANLY	TKS	TWP	YUASA
ACE	ASEFA	BLA	CRD	FLOYD	IMH	KEX	M	NEX	PRIN	SAK	SKN	STGT	TM	UEC	
ACG	ASIA	BR	CSC	FN	IND	KGI	MATCH	NINE	PRINC	SALEE	SKR	STOWER	TMC	UMI	
ADB	ASIAN	BROOK	CSP	FNS	INET	KIAT	MBAX	NRF	PSG	SAMCO	SKY	STPI	TMD	UOBKH	
AEONTS	ASIMAR	CBG	CWT	FORTH	INSET	KISS	MEGA	NTV	PSTC	SANKO	SLP	SUC	TMI	UP	
AGE	ASK	CEN	DCC	FSS	INSURE	KOOL	MEGA	OCC	PT	SAPPE	SMIT	SWC	TMLL	UPF	
AHC	ASN	CGH	DCON	FTE	IRC	KTIS	MFC	OGC	PTECH	SAWAD	SMT	SYNEX	TNL	UPOIC	
AIT	ATP30	CHARAN	DHOUSE	FVC	IRCP	KUMWEL	MGT	PATO	QLT	SCI	SNP	TAE	TNP	UTP	
ALL	B	CHAYO	DOD	GEL	IT	KUN	MICRO	PB	RBF	SCN	SO	TAKUNI	TOG	VCOM	
ALLA	BA	CHG	DOHOME	GENCO	ITD	KWC	MILL	PICO	RCL	SCP	SORKON	TCC	TPA	VL	
ALUCON	BAM	CHOTI	DV8	GJS	J	KWM	MITSIB	PIMO	RICHY	SE	SPA	TCMC	TPAC	VPO	
AMANAH	BC	CHOW	EASON	GYT	JAS	L&E	MK	PJW	RML	SFLEX	SPC	TEAM	TPCS	VRANDA	
AMARIN	BCH	CI	EFORL	HEMP	JCK	LDC	MODERN	PL	ROUNA	SFP	SPCG	TFG	TPS	WGE	
APCO	BEC	CIG	ERW	HPT	JCKH	LEO	MTI	PM	RPC	SFT	SR	TFI	TRITN	WIK	

A	AS	BROCK	CMAN	EP	HUMAN	KASET	M-CHAI	NNCL	PRAKIT	SGP	SQ	TNH	TTI	WIN	
AI	AU	BSBM	CMO	F&D	IHL	KCM	MCS	NOVA	PRAPAT	SICT	SSP	TNR	TYCN	WORK	
AIE	B52	BSM	CMR	FMT	IIG	KK	NDX	PRECHA	SIMAT	STAR	STARK	TOPP	UKEM	WPH	
AJ	BEAUTY	BTNC	CPT	GIFT	INGRS	KKC	MJD	NUSA	PTL	SISB	STC	TPCH	UMS	YGG	
ALPHAX	BGT	BYD	CRANE	GLOCON	INOX	KWI	MORE	PAF	RJH	SK	SUPER	TPJPL	UNIQU	ZIGA	
AMC	BH	CAZ	CSR	GREEN	JAK	KYE	MUD	PF	RP	SMART	SVOA	TPJPP	UPA		
APP	BIG	CCP	D	GSC	JR	LEE	NC	PK	RPH	SOLAR	TC	TPLAS	UREKA		
AO	BLAND	CGD	EKH	GTB	JTS	LPH	NDR	PLE	RSP	SPACK	TCCC	TPOLY	VIBHA		
ARIN	BM	CITY	EMC	HTECH	JUBILE	MATI	NFC	PPM	SABUY	SPG	THMUI	TQR	W		

Anti-corruption Progress Indicator

ได้รับการรับรอง

2S	AYUD	BSBM	CPN	FPI	HENG	KBS	MATCH	NOBLE	PM	QH	SE-ED	SSF	THANI	TPCS	UOBKH
7UP	B	BTS	CRC	FPT	HMPRO	KCAR	MBAX	NOK	PPP	QLT	SELIC	SSP	THCOM	TPP	UPF
ADVANC	BAFS	BWG	CSC	FSMART	HTC	KCE	MBK	NSI	PPPM	QTC	SENA	SSSC	THIP	TRU	UV
AF	BAM	CEN	DCC	FSS	ICC	KGI	MC	NWR	PPS	RATCH	SGP	SST	THRE	TRUE	VGI
AI	BANPU	CENTEL	DELTA	FTE	ICHI	KKP	MCOT	OCC	PR9	RML	SINGER	STA	THREL	TSC	VIH
AIE	BAY	CFRESH	DEMCO	GBX	IFS	KSL	META	OGC	PREB	RWI	SIRI	STGT	TIDLOR	TSTE	WACOAL
AIRA	BBL	CGH	DIMET	GC	III	KTB	MFC	ORI	PRG	S&J	SITHAI	STOWER	TIPCO	TSTH	WHA
AJ	BCH	CHEWA	DRT	GCAP	ILINK	KTC	MFEC	PAP	PRINC	SAAM	SKR	SUSCO	TISCO	TTA	WHAUP
AKP	BCP	CHOTI	DTAC	GEL	INET	KWI	MILL	PATO	PRM	SABINA	SMIT	SVI	TKS	TTB	WICE
AMA	BCPG	CHOW	DUSIT	GFPT	INSURE	L&E	MINT	PB	PROS	SAPPE	SMK	SYMC	TKT	TTCL	WIK
AMANAH	BE8	CIG	EA	GGC	INTUCH	LANNA	MONO	PCSGH	PSH	SAT	SMPC	SYNTEC	TMILL	TU	XO
AMATA	BEC	CIMBT	EASTW	GJS	IRC	LH	MOONG	PDG	PSL	SC	SNC	TAE	TMT	TVDH	YUASA
AMATAV	BEYOND	CM	EGCO	GPI	IRPC	LHFG	MSC	PDJ	PSTC	SCB	SNP	TAKUNI	TNITY	TVI	ZEN
AP	BGC	CMC	EP	GPSC	ITEL	LHK	MST	PG	PT	SCC	SORKON	TASCO	TNL	TVO	ZIGA
APCS	BGRIM	COM7	EPG	GSTEEL	IVL	MTC	PHOL	PTG	SCCC	SPACK	SPACK	TCAP	TNP	TWPC	
AS	BKI	COTTO	ERW	GULF	JKN	LRH	MTI	PK	PTT	SCG	SPALI	TCMC	TNR	U	
ASIAN	BLA	CPALL	ESTAR	GUNKUL	JR	M	NBC	PL	PTTEP	SCGP	SPAL	TCG	TOG	UBE	
ASK	BPP	CPF	ETE	HANA	K	MAJOR	NEP	PLANB	PTTGC	SCM	SPI	TFI	TOP	UBIS	
ASP	BROOK	CPI	FE	HARN	KASET	MAKRO	NINE	PLANET	PYLON	SCN	SPRC	TFMAMA	TOPP	UEC	
AWC	BRR	CPL	FNS	HEMP	KBANK	MALEE	NKI	PLAT	Q-CON	SEAOIL	SRICHA	TGH	TPA	UKEM	

ประกาศเจตนา

AH	B52	CPW	ECF	FLOYD	J	KEX	NCAP	OR	SAK	SUPER	TMI	VARO			
ALT	CH	DDD	EKH	GLOBAL	JMART	KUMWEL	NOVA	PIMO	SIS	SVT	TQM	VIBHA			
APCO	CI	DHOUSE	ETC	ILM	JMT	LDC	NRF	PLE	SSS	TKN	TRT	W			
ASW	CPR	DOHOME	EVER	INOX	JTS	MEGA	NUSA	RS	STECH	TMD	TSI	WIN			