

Investment Strategy

- **สรุปภาพรวมตลาด:**
- จำนวนผู้ยื่นขอสวัสดิการว่างงานครั้งแรกสหรัฐในสัปดาห์ที่ผ่านมาเพิ่มขึ้น 21,000 ราย สูงสุดในรอบ 10 สัปดาห์ และสูงกว่าที่นักวิเคราะห์คาดว่าจะเพิ่ม 195,000 ราย ส่งสัญญาณของการอ่อนตัวลงในตลาดแรงงานถือเป็นข่าวดีสำหรับนักลงทุน หนุนให้ตลาดหุ้นสหรัฐปรับตัวขึ้นช่วงแรก ขณะที่กาดอลลาร์อ่อนค่า และยีลด์พันธบัตรสหรัฐปรับตัวลง -8 bp
- S&P 500 พลิกกลับปิด -1.85% นำลงโดยหุ้นกลุ่มธนาคารปิด -4.1% ร่วงหนักสุดนับตั้งแต่ มิ.ย. 2020 หลัง SVB Financial ธนาคารปล่อยกู้ในกลุ่มเทคโนโลยี ประกาศขายหุ้น 1.75 พันล้านดอลลาร์ วิกฤตภัยสภาพคล่อง ส่งผลให้ราคาหุ้น SBV ร่วง -60.4% และกดดันให้ธนาคารอื่นๆ ร่วงลงกว่า 2-6%
- ราคาน้ำมัน Brent -1.3% ทำจุดต่ำสุดในรอบ 2 สัปดาห์ ท่ามกลางความกังวลการขึ้นดอกเบี้ยของเฟดจะกระทบการเติบโตของเศรษฐกิจและความต้องการน้ำมัน
- วันนี้นักลงทุนติดตามตัวเลขจ้างงานนอกภาคเกษตรสหรัฐประจำก.พ. ที่ตลาดคาดว่าจะเพิ่มขึ้น 205,000 ตำแหน่งน้อยกว่าเดือนก่อนที่เพิ่มสูงถึง 517,000 ตำแหน่ง อย่างไรก็ตาม ตัวเลขค่าจ้างคาดว่าจะเร่งตัวสูงขึ้นที่ 4.7% เทียบกับ ม.ค. ที่ 4.4% ซึ่งอาจเป็นอีกตัวแปรที่หนุนให้เฟดเดินหน้ขึ้นดอกเบี้ยเชิงรุกในรอบการประชุมมี.ค.
- เมื่อวานนี้ดัชนี SET ปรับตัวเพิ่มขึ้นเล็กน้อยปิดที่ 1614.22 จุด หรือ +0.10% จากที่ตลาดซื้อขายอยู่ในระดับที่ถูกทำให้เริ่มมีแรงซื้อสะสมกลับมาได้ โดยเรามองว่าวันนี้ตลาดจับตาตัวเลขการจ้างงานนอกภาคเกษตรที่ออกมาในวันนี้และจะมีผลกระทบต่อราคาสินค้าโภคภัณฑ์ขึ้นดอกเบี้ยของเฟด อย่างไรก็ตาม ตลาดหุ้นสหรัฐเมื่อคืนนี้มีการปรับตัวลงแรงต่อ ดาวโจนส์ -1.66%, S&P500 -1.85% และ Nasdaq -2.05% จากหุ้นธนาคารที่ดิ่งลงอย่างหนัก หลังหนึ่งในธนาคารปล่อยกู้อุตสาหกรรมเทคโนโลยีประสบปัญหาสภาพคล่อง และซิลเวอร์เกต แคปิตอล ผู้บริษัทปล่อยสินเชื่อรายใหญ่ให้อุตสาหกรรมคริปโตเคอร์เรนซีประกาศยุติการดำเนินงาน วันนี้เรามองว่าตลาดหุ้นไทยคาดว่าจะ sideway down ต่อจากบรรยากาศการลงหุ้นทั่วโลกที่ดูไม่สดใส รวมถึงราคาน้ำมันดิบที่ปรับตัวลงต่อ -1.2% กดดันกลุ่มพลังงาน และคาดว่าจะยังนิ่งๆต่อจากที่ขาดปัจจัยหนุนใหม่ๆ เว้นว่าตัวเลขทางสหรัฐจะออกมาเป็นบวกกับตลาดอย่างมีนัยยะหรือทำให้แนวโน้มการขึ้นดอกเบี้ยดูชะลอตัวลงจากที่ตอนนี้คาดไว้ 0.5% ระวังการซื้อขายในกลุ่มอิเล็กทรอนิกส์และธนาคารจาก sentiment เชิงลบภายนอก อย่างไรก็ตามเรายังมองว่าตลาดหุ้นไทยที่ราคานี้ที่น่าทยอยซื้อสะสมแล้ว จากการฟื้นตัวของเศรษฐกิจไทยที่ดีขึ้นโดยเฉพาะภาคการท่องเที่ยว วันนี้แนะนำ **ADVANC MINT GULF TLI IVL SNNP TKN**

Fundamental Stock

- **Oil & Gas :** การที่อุปสงค์ของน้ำมันเตาเพิ่มขึ้นเพราะโรงกลั่นเงินนำมาใช้เป็นวัตถุดิบทำให้ Crack spread ของ HSFO เพิ่มขึ้นในเดือนก.พ. 2023 Crack spread น้ำมันดีเซลดิ่งลงเหลือ 20 เหรียญสหรัฐ/บาร์เรลในเดือนก.พ. 2023 ส่งผลให้ค่าการกลั่นตลาดลดลง mom
- **KBANK :** เราเชื่อว่าคุณภาพสินทรัพย์ของ KBANK กำลังฟื้นตัวแม้ว่าจะเป็นไปอย่างช้าๆ ด้วยการตั้งสำรองถึง 166-191bp ใน FY23-25F อย่างไรก็ตามเราคิดว่า การตั้งสำรองที่สูงจะได้รับการชดเชยจาก NIM ขยายตัว แนะนำ ซื้อ ราคาเป้าหมายลดลงที่ 168 บาท อิง P/BV FY23F ที่ 0.75 เท่า
- **CGS-CIMB :** ตัวเลขทางเศรษฐกิจที่ควรติดตาม
 - 10 มี.ค. : สหรัฐประกาศตัวเลข Change in Nonfarm Payrolls เดือน ก.พ. จากเดือนก่อนที่ 5.17 แสนราย
 - 10 มี.ค. : สหรัฐประกาศตัวเลข Unemployment Rate เดือน ก.พ. จากเดือนก่อนหน้า ที่ 3.4%
 - 14 มี.ค. : สหรัฐประกาศตัวเลข CPI YoY เดือน ก.พ. จากเดือนก่อนหน้า ที่ 6.4%
 - 15 มี.ค. : จีนประกาศตัวเลข Industrial Production YoY เดือน ก.พ. จากเดือนก่อนหน้า ที่ 1.3%
 - 15 มี.ค. : สหรัฐประกาศตัวเลข Empire Manufacturing เดือน มี.ค. จากเดือนก่อนหน้า ที่ -5.8
- **Opportunity Days**
 - วันที่ 10 มี.ค.: MOSHI BJCHI NVD BA BAREIT HANA AAV SYMC JUBILE EA COM7 KISS TKN AGE
 - วันที่ 13 มี.ค.: PTT BEC HFT SSC SENA SENAJ BE8 THRE CRC TRU PROSPECT PIN K HMPRO
 - วันที่ 14 มี.ค.: GFPT TKC PF CNT BGRIM S ICHI BVG ASIAN AAI GUNKUL IIG ILM INSET

Market Summary

Market Data	Close	Chg	Chg (%)
SET Index	1,614.22	1.62	0.10%
High	1,621.88	9.28	0.58%
Low	1,608.41	-4.19	-0.26%
SET 50 Index	962.35	0.58	0.06%
SET 100 Index	2,165.89	2.40	0.11%
MAI Index	564.72	-2.49	-0.44%
Volume (m share)	15,925.55		
Value (Btmn)	59,540.43		
P/E (x)	19.32		
DOW JONES	32,254.86	-543.54	-1.66%
NASDAQ	11,338.35	-237.65	-2.05%
FTSE100	7,879.98	-49.94	-0.63%
JAPAN	28,623.15	178.96	0.63%
HONG KONG	19,925.74	-125.51	-0.63%
KOREA	2,419.09	-12.82	-0.53%
SINGAPORE	3,214.51	-12.35	-0.38%
MALAYSIA	1,449.53	-5.13	-0.35%
CHINA	3,276.09	-7.15	-0.22%
PHILIPPINES	6,609.27	-102.22	-1.52%
VIETNAM	1,055.95	6.77	0.65%
INDONESIA	6,799.80	23.43	0.35%
INDIA	59,806.28	-541.81	-0.90%
SET Daily Trading (THB m)	Buy	Sell	Net
Local Institutions	5,328.09	4,425.15	902.94
Proprietary Trading	3,956.47	3,973.15	-16.68
Foreign Investors	33,351.80	34,558.87	-1,207.07
Local Individuals	16,904.08	16,583.27	320.81
Bond Trading - Net (THB m)	Short-term (TTM<1Y)	Long-term (TTM>1Y)	Total
Asset Mgmt. Companies	20,263.24	976.94	21,240.18
Domestic Companies	454.45	542.94	997.39
Foreign Companies	2,075.36	308.06	2,383.42
Total Trading Value	55,271.40	14,404.53	69,675.93
Fixed Income	Close	Chg	Chg (%)
U.S. Bond Yield - 10Y (%)	3.87	-0.14	-3.42%
Commodities			
WTI Crude (Nymex) (US\$/bbl)	75.72	-0.94	-1.23%
Brent Crude (US\$/bbl)	81.59	-1.07	-1.29%
Singapore GRM (US\$/bbl)	7.22	-0.19	-2.56%
Newcastle Coal Spot (US\$/ton)	180.00	0.50	0.28%
Gold Spot (Comex) (US\$/oz)	1,834.60	16.00	0.88%
Baltic Dry Index	1379.00	52.00	3.92%
CURRENCY			
USD/THB	34.99	-0.03	-0.08%
USD/JPY	136.15	-1.12	-0.82%
EUR/USD	1.06	0.00	0.31%

Source : Aspen, Bloomberg, ThaiBMA, Datastream

Technical Pick

SET INDEX : แนวรับสำคัญ 1600 จุด แนวต้าน 1620-1625 จุด

KTC

แนวรับ : 56.25 และ 55.75
แนวต้าน : 57.50 และ 58.50
STOP LOSS ถ้าราคาหุ้นปิดต่ำกว่า 55.00

COM7

แนวรับ : 31.00 และ 30.50
แนวต้าน : 32.25 และ 33.25
STOP LOSS ถ้าราคาหุ้นปิดต่ำกว่า 29.00

ข่าวเด่นรอบวัน

BEM	<p>BEM แจงให้คุ่มสี่สม ลิก 9 พันล.สร้างไม่ได้</p> <p>BEM เคลียร์สี่สมชี้ RPF เปิดทางมีคู่แข่ง ส่วนราคาขอสนับสนุนจบ 7.8 หมื่นล้านบาท ต่ำกว่าที่รัฐประเมินและคู่แข่ง เจาะลึกเหตุ 9 พันล้านบาท สร้างจริงไม่ได้! ชี้ BEM ให้คุ่มกดราคาโดยสารต่ำกว่าที่เอกสารประเมินไว้ 20-50 บาท มาอยู่ที่ 17-43 บาท ตรึงยาวนาน 10 ปี พร้อมช่วยค่าบำรุงรักษาโครงสร้างรถไฟฟ้าสี่สมตะวันออกที่เสร็จแล้วด้วย เดินหน้าเร่งเปิดบริการตามกำหนด –ทันหุ้น</p>
BGRIM	<p>เอฟทีรอบใหม่ได้เลขวันนี้ BGRIM ลั่นมาร์จิ้นยังเด่น</p> <p>วันนี้ กทพ.เปิดตัวเลขค่า Ft รอบเดือน พ.ค.-ส.ค. BGRIM ไม่หวั่นชี้ต้นทุนลดมาร์จิ้นยังอยู่ในเกณฑ์ดี พร้อมประมูลโรงไฟฟ้าใหม่เพิ่ม ขณะที่โบรกแนะนำติดตาม Ft เชื้อกลุ่มโรงไฟฟ้า SPP ยังได้ประโยชน์จากทิศทางต้นทุนเชื้อเพลิงที่ลดลง หนุนกำไรโรงไฟฟ้าดีกว่าปีก่อน –ทันหุ้น</p>
TEGH	<p>TEGH ยางขาขึ้นต้น ต้นยอดยาวถึง Q2</p> <p>TEGH รับอานิสงส์ราคายางตลาดโลกเริ่มกลับตัวเข้าสู่ขาขึ้น หลังจีนเปิดประเทศดันดีมานด์เพิ่ม บวกเข้าสู่ฤดูปิดกรีตยาง หนุนราคายางครึ่งปีแรก เผยปัจจุบันคำสั่งซื้อจากลูกค้าเข้ามาถึงงวดไตรมาส 2/2566 ขณะที่เตรียมรับรายได้ COD ก๊าซชีวภาพ เฟส 1 ในไตรมาส 2/2566 นี้ เล็งขยายกำลังการผลิตอย่างต่อเนื่อง ลุยเจาะตลาดลูกค้าอย่างล้นประเทศ อินเดีย-จีน เหตุมีดีมานด์สูง ย้ำรายได้ปีนี้โตกว่า 10% –ทันหุ้น</p>
CPN	<p>CPN ท่องเที่ยวต้นยอด จัด 1.3 แสนล้านอัพฐาน</p> <p>CPN ตั้งเป้าปี 2566 รายได้โต 20% จากปีก่อน รับพอร์ตลูกค้าขยายตัว-ศูนย์ใหม่หนุน แถมเล็งทุ่มงบ 1.35 แสนล้านบาท ต่อยอดธุรกิจรอบด้าน บิ๊ก "วัลยา จิราธิวัฒน์" ยอมรับท่องเที่ยวฟื้นแรง รับอานิสงส์นักท่องเที่ยวชาวจีนแห่เข้าไทย อื้อ –ทันหุ้น</p>
PQS	<p>PQS รับราคาแบ่งมันฝรั่ง เงินเปิดแห่ป้อนออเดอร์</p> <p>PQS ส่งซิกผลงานไตรมาส 1/2566 เด่น หลังราคาขายปรับตัวเพิ่มสูงที่ระดับ 16.90-17.00 บาทต่อกก. หลังผลผลิตมันสำปะหลังขาดแคลน รับอานิสงส์เงินเปิดประเทศเต็มรูปแบบ เนื้อหอมลูกค้าจีนเรียงคิวบินรุมจีบ วางเป้าปี 2566 รายได้เติบโตไม่ต่ำกว่า 10% เดินหน้าอัพแกร่งโรงงานผลิต –ทันหุ้น</p>
ATP30	<p>ATP30 น้ำมันลดหนุนมาร์จิ้น คว้าสัญญารายใหญ่ 240 ล.</p> <p>ATP30 คาดงบไตรมาส 1/2566 พลิกบวกจากไตรมาส 4/2565 ที่ขาดทุน 0.61 ล้านบาท ชี้ต้นทุนน้ำมันลด หนุนมาร์จิ้นพองโต เล็งให้บริการลูกค้ารายใหญ่ไค้งแรก 3 ราย มูลค่าสัญญารวม 240 ล้านบาท ตั้งเป้ารายได้ปี 2566 โต 10% โฟกัสอัตรากำไรสุทธิกลับสู่ระดับ 8-9% –ทันหุ้น</p>
VL	<p>VL รุกขยายกองเรือ รองรับดีมานด์ใหม่ นักท่องเที่ยวจีนพุ่ง</p> <p>VL ตั้งเป้าปีมีรายได้ปีนี้โต 15% ลุยขยายกองเรือเพิ่ม หลังปริมาณการใช้น้ำมันพุ่ง ปัจจัยหนุนเปิดประเทศ นักท่องเที่ยวจีนเพิ่มขึ้น เตรียมรับเรือใหม่ขนาด 4,900 DWT วันที่ 14 มีนาคมนี้ ดันกองเรือแตะ 14 ลำ ส่วนปี 2567 เล็งซื้อเพิ่มอีก 1 ลำ ขนาด 5,000 DWT –ทันหุ้น</p>

ข่าวเด่นรอบวัน

DEXON	<p>DEXON นับหนึ่งไฟลิ่งจอลงสนามเทรด mai</p> <p>ก.ล.ต.นับหนึ่งไฟลิ่ง DEXON เสนอขาย IPO 123.18 ล้านหุ้น พร้อมลุยจดทะเบียนตลาดหลักทรัพย์ mai ระดมทุนขยายธุรกิจ วางเป้าขึ้นแทนผู้พัฒนาเทคโนโลยีการตรวจสอบเฉพาะทางขั้นสูงแก่อุตสาหกรรมชั้นนำระดับนานาชาติครบวงจร เดินหน้าให้บริการต่อเนื่องทุกภูมิภาคทั่วโลกอย่างยั่งยืน พร้อมรับเทรนด์พลังงานสะอาด –ทันหุ้น</p>
SIRI	<p>SIRI โรตโซวฮองกง บิ์มยอดขายต่างชาติ ตั้งเป้ากวาด 800 ล้าน</p> <p>SIRI จับมือ ไนท์ส บริดจ์ พาร์ตเนอร์เซ็นคอนโด "เดอะ เบส ไฮท์-เชียงใหม่" โรตโซวฮองกง วันที่ 11-12 มีนาคมนี้ มั่นใจผลตอบรับดี ตั้งเป้ายอดขายลูกค้าต่างชาติ 800 ล้านบาท –ทันหุ้น</p>
FORTH	<p>FORTH รายได้ปีนี้หมื่นล้าน รุกขยายกายเดี่ยวรับทรัพย์</p> <p>FORTH มั่นใจรายได้ปี 2566 โตหมื่นล้านบาท ปลื้ม 3 ธุรกิจหลักขยายตัวได้ดี เล็งผุด "ตู้ขยายกายเดี่ยวอัตโนมัติ" ต่อยอดตู้เตาบิน คาดอีก 2 ปีพร้อมให้บริการ ชู FSMART ปีนี้ยังมีการเติบโตต่อเนื่อง เดินหน้าปล่อยสินเชื่อ ตู้ซาร์จรถยนต์ไฟฟ้า ขยายตู้เตาบินทั้งในและต่างประเทศ –ทันหุ้น</p>
ALLA	<p>ALLA บุกแบ็กล็อก 500 ล. รุกสถานีซาร์จอีวีต่อยอด</p> <p>ALLA ฉายแววผลงานไตรมาส 1/2566 เด่น หลังเปิดประเทศสนามภาคเอกชนไหลเข้าต่อเนื่อง แยมอยู่ระหว่างรอประมูลงานติดตั้งเครนและรอกไฟฟ้าให้โรงไฟฟ้า 2-3 โครงการใหญ่ อดแบ็กล็อกในมือ 500 ล้านบาท ททยอมรับรายได้ทั้งหมดในปีนี้ ด้านงานติดตั้ง Solar Rooftop เนื้อหอม ลูกค้าเรียงคิวเข้าต่อเนื่อง วางแผนรุกทำสถานีซาร์จไฟฟ้าในยานยนต์เต็มสูบ –ทันหุ้น</p>
SAMART	<p>SAMART รับทรัพย์กว้างงานมูลค่า 276 ล.เติมยอดแบ็กล็อก</p> <p>SAMART ความสำเร็จสร้างสถานีไฟฟ้าชนิด Indoor GIS ระบบ 115/22 kV ติดตั้งระบบสื่อสารและเส้นใยแก้วนำแสง (ภายใน) ให้บริษัท แม็กซิม อินทริเกรด เติด โปรดัคส์ (ประเทศไทย) จำกัด กับ กฟผ. มูลค่ากว่า 276 ล้านบาท –ทันหุ้น</p>
SISB	<p>SISB ขยายฐานโรงเรียน เปิดสาขาใหม่อัฟพอร์ต</p> <p>SISB เล็งปี 2566 จำนวนนักเรียนแตะ 3.7 พันคน จากปีก่อนที่ 3.1 พันคน ดันรายได้ปีนี้โตกว่า 20% จัดเงินลงทุนรวม 1 พันล้านบาท เปิดโรงเรียนสาขาเพิ่มอีก 2 แห่ง ที่นนทบุรี และระยอง ขยายโรงเรียนเดิมรองรับนักเรียนเพิ่มขึ้น คาดปี 2569 มีนักเรียนแตะ 5 พันราย หนุนการเติบโต ด้านโบทเคาะกำไรสุทธิในปี 2566 จะอยู่ที่ 489 ล้านบาท เติบโต 32.5% –ทันหุ้น</p>
NCH	<p>NCH บุกแนวราบตีमानด์ตัน จัดงบ 4.9 พันล. ลุย 6 โครงการ</p> <p>NCH เปิดแผนปี 2566 ตั้งเป้าเติบโตกว่า 20% จ่อเปิดโครงการใหม่ 6 โครงการ มูลค่า 4,900 ล้านบาท ดันยอดขาย 5,500 ล้าน พร้อมซุกกลยุทธ์ 3C ตอบรับเทรนด์คนรักสุขภาพ อดแบ็กล็อกแน่น 459 ล้านบาท –ทันหุ้น</p>

NVDR Trading

ประจำวันที่ 9 มีนาคม 2566

NVDR TOP Value			
Top 25 NVDR Net Buy		Top 25 NVDR Net Sell	
1. ADVANC	451,968,465	1. PTT	-372,855,843
2. BDMS	397,586,334	2. KBANK	-327,715,618
3. PTTEP	356,242,888	3. CPN	-277,151,404
4. WHA	325,272,124	4. BANPU	-271,109,544
5. BBL	202,111,586	5. HMPRO	-245,466,580
6. INTUCH	166,321,434	6. SIRI	-244,890,335
7. MAKRO	158,550,454	7. DELTA	-232,344,898
8. JMART	129,410,691	8. KKP	-200,017,875
9. HANA	101,006,645	9. SCC	-165,063,685
10. TRUE	93,173,006	10. TOP	-141,522,178
11. SCB	91,807,723	11. EA	-139,437,818
12. IVL	75,612,260	12. BCP	-79,110,223
13. KCE	68,425,652	13. PTTGC	-76,427,518
14. TLI	63,312,910	14. BCH	-70,857,794
15. JMT	62,162,900	15. TISCO	-63,335,576
16. TASCO	49,023,168	16. CRC	-62,568,376
17. AMATA	47,299,274	17. SKY	-55,237,950
18. CPALL	44,544,560	18. SPRC	-49,535,389
19. PSL	44,504,198	19. OR	-42,991,340
20. ORI	39,101,290	20. DOHOME	-40,235,854
21. GLOBAL	35,530,050	21. SNNP	-39,529,760
22. AWC	34,433,970	22. MEGA	-35,484,234
23. CK	33,258,060	23. TU	-32,768,050
24. SCGP	31,255,728	24. NEX	-31,606,835
25. TTB	25,882,658	25. III	-31,328,590

NVDR TOP Volume			
Top 25 NVDR Net Buy		Top 25 NVDR Net Sell	
1. WHA	79,005,100	1. SIRI	-130,626,913
2. TTB	18,595,100	2. BANPU	-25,127,245
3. PSG	16,454,300	3. HMPRO	-17,183,700
4. SUPER	15,854,900	4. BWG	-15,446,800
5. BDMS	14,134,253	5. PTT	-11,920,879
6. TRUE	11,126,573	6. CHG	-5,829,200
7. WAVE	9,787,500	7. SPRC	-4,574,476
8. AWC	5,913,600	8. CPN	-4,161,585
9. ANAN	5,090,700	9. IRPC	-3,894,940
10. JMART	5,053,674	10. GUNKUL	-3,863,580
11. TSI	4,907,600	11. GRAND	-3,614,200
12. TLI	4,577,100	12. BCH	-3,600,294
13. TRC	4,180,900	13. SGC	-3,421,700
14. NEWS	3,979,500	14. KKP	-2,981,090
15. MAKRO	3,939,619	15. CRANE	-2,956,600
16. QH	3,546,201	16. DOHOME	-2,722,257
17. ORI	3,139,531	17. TOP	-2,683,168
18. PSL	3,092,128	18. ETC	-2,633,400
19. BTS	2,765,500	19. TPIPL	-2,608,407
20. TASCO	2,500,438	20. TMC	-2,554,100
21. PTTEP	2,390,293	21. MENA	-2,507,100
22. BEM	2,329,900	22. AQUA	-2,474,600
23. INTUCH	2,300,139	23. BCP	-2,466,023
24. ADVANC	2,189,145	24. KBANK	-2,379,020
25. AMATA	2,166,349	25. III	-2,147,400

ยอดสะสม 5 วันย้อนหลัง 2 มีนาคม - 9 มีนาคม 2566

NVDR TOP Value			
Top 25 NVDR Net Buy		Top 25 NVDR Net Sell	
1. SCC	543,115,523	1. KBANK	-1,471,136,168
2. MAKRO	539,556,348	2. CPN	-825,745,427
3. TRUE	512,445,849	3. HMPRO	-715,298,955
4. BBL	462,227,758	4. DELTA	-639,709,086
5. BDMS	428,191,298	5. EA	-431,208,838
6. WHA	408,077,389	6. PTTGC	-411,082,851
7. TASCO	370,624,695	7. BEM	-403,567,870
8. JMART	273,177,563	8. TOP	-382,174,221
9. AMATA	262,565,146	9. CRC	-360,466,339
10. SAWAD	196,453,641	10. KKP	-300,191,436
11. SCB	182,335,260	11. BCP	-250,953,182
12. JMT	163,393,940	12. BGRIM	-230,815,366
13. COM7	157,465,798	13. KTB	-227,908,778
14. ITC	155,633,189	14. TISCO	-208,629,598
15. AP	154,481,678	15. BLA	-194,760,739
16. TLI	140,231,874	16. OR	-163,617,100
17. CPALL	126,346,576	17. ADVANC	-156,499,147
18. PLANB	124,174,743	18. BCH	-151,129,515
19. BJC	114,299,922	19. BH	-141,684,846
20. PSL	111,424,342	20. AOT	-135,807,928
21. CK	103,431,810	21. SIRI	-109,320,645
22. IVL	101,652,191	22. EGCO	-106,349,921
23. TTB	98,839,328	23. TIDLOR	-103,368,471
24. PTT	95,875,924	24. OSP	-99,235,754
25. KLINIQ	94,493,822	25. KCE	-96,231,440

NVDR TOP Volume			
Top 25 NVDR Net Buy		Top 25 NVDR Net Sell	
1. WHA	99,781,869	1. SIRI	-59,962,168
2. TTB	71,195,498	2. HMPRO	-50,354,251
3. TRUE	60,768,651	3. BEM	-43,937,852
4. PSG	56,228,579	4. PPPM	-41,418,500
5. CGD	34,877,200	5. SDC	-23,262,127
6. TRITN	31,113,200	6. CHG	-22,259,959
7. SUPER	21,327,968	7. TPIPL	-17,595,663
8. GUNKUL	21,096,397	8. WAVE	-14,264,000
9. SITHAI	19,864,718	9. KTB	-13,270,551
10. TASCO	19,357,181	10. CPN	-12,431,972
11. BDMS	15,213,536	11. AWC	-11,725,748
12. NEWS	14,716,600	12. KBANK	-10,633,002
13. TWZ	14,363,900	13. ETC	-10,077,400
14. PLANB	13,742,769	14. PTTGC	-8,582,788
15. MAKRO	13,445,161	15. IRPC	-8,542,169
16. AP	12,563,771	16. ITD	-8,467,150
17. AMATA	12,420,456	17. CRC	-8,168,829
18. CKP	11,590,900	18. BCP	-7,773,979
19. JMART	10,450,276	19. BCH	-7,749,907
20. TLI	10,258,407	20. OR	-7,723,969
21. RABBIT	9,597,900	21. STOWER	-7,613,500
22. QH	8,950,880	22. TOP	-7,253,568
23. SGC	7,935,832	23. ESSO	-7,186,925
24. PSL	7,519,006	24. NUSA	-6,693,700
25. ORI	6,853,631	25. BLA	-6,194,513

Source : SETSMART

ข้อมูลแบบรายงานการเปลี่ยนแปลงการถือหลักทรัพย์ของผู้บริหาร (แบบ 59) Change by Management

Date of report		09 March, 2023		Source : กลต. (SEC)			
ชื่อบริษัท	ชื่อผู้บริหาร	วิธีการได้มา/จำนวน	ประเภทหลักทรัพย์	วันที่ได้มา/จำนวน	จำนวน	ราคา	
AURA	นาย อนิรุทธิ์ ศรีรุ่งธรรม	ซื้อ	หุ้นสามัญ	08/03/2566	10,000	17.80	
BDMS	นาย จุลเดช ยศสุนทรากุล	ซื้อ	หุ้นสามัญ	02/03/2566	39,510	28.00	
CHASE	นาย ประชา ชัยสุวรรณ	ซื้อ	หุ้นสามัญ	08/03/2566	200,000	2.84	
CHASE	นาย ประชา ชัยสุวรรณ	ซื้อ	หุ้นสามัญ	08/03/2566	200,000	2.82	
CPNREIT	นาย พงศกร เทียงธรรม	ซื้อ	หน่วยทรัสต์	07/03/2566	10,000	14.60	
IP	นาย ตฤณวรรณ ธนินธิพันธ์	ซื้อ	หุ้นสามัญ	08/03/2566	150,000	13.65	
NVD	นาย ศรศักดิ์ สมวัฒนา	ซื้อ	หุ้นสามัญ	08/03/2566	603,230	1.97	
PCC	นาย กิตติ สัมฤทธิ์	ซื้อ	หุ้นสามัญ	08/03/2566	343,500	3.24	
PG	นาย พีรนาถ โชควัฒนา	ซื้อ	หุ้นสามัญ	08/03/2566	6,000	8.07	
PPM	นาง นันธิรา ฤทธิมนตรี	ซื้อ	หุ้นสามัญ	08/03/2566	2,000	1.98	
PPM	นาง นันธิรา ฤทธิมนตรี	ซื้อ	หุ้นสามัญ	07/03/2566	10,000	1.97	
PROUD	นาย ภูมิพัฒน์ สيناเจริญ	ซื้อ	หุ้นสามัญ	08/03/2566	50,000	1.67	
PROUD	นาย ภูมิพัฒน์ สيناเจริญ	ซื้อ	หุ้นสามัญ	03/03/2566	50,000	1.67	
SABUY	นาย ชูเกียรติ รุจนพรพิณี	ซื้อ	หุ้นสามัญ	08/03/2566	5,965,000	11.73	
SK	นาย ภากร ตั้งนุกุลกิจ	ซื้อ	หุ้นสามัญ	03/03/2566	102,000	0.87	
SK	นาย ภากร ตั้งนุกุลกิจ	ซื้อ	หุ้นสามัญ	07/03/2566	100,000	0.89	
TIDLOR	นาย ปิยะศักดิ์ อุกฤษฏ์นุกุล	ซื้อ	หุ้นสามัญ	07/03/2566	40,000	24.80	
TMILL	นาย ประภาส ชุตินาทรพันธ์	ซื้อ	หุ้นสามัญ	07/03/2566	49,700	3.98	
TMILL	นาย ประภาส ชุตินาทรพันธ์	ซื้อ	หุ้นสามัญ	08/03/2566	25,000	3.98	
TMILL	นาย ประภาส ชุตินาทรพันธ์	ซื้อ	หุ้นสามัญ	08/03/2566	5,200	7.75	
							Revoked by Reporter
TSR	นาย เอกรัตน์ แจ้งอยู่	ซื้อ	หุ้นสามัญ	08/03/2566	50,000	4.08	
TSR	นาย เอกรัตน์ แจ้งอยู่	ซื้อ	หุ้นสามัญ	08/03/2566	50,000	4.06	
TSTE	นาย ประภาส ชุตินาทรพันธ์	ซื้อ	หุ้นสามัญ	08/03/2566	5,200	7.75	
TSTE	นาย ประภาส ชุตินาทรพันธ์	ซื้อ	หุ้นสามัญ	07/03/2566	23,000	7.75	
TU	นาย ชง นีรุตตินานนท์	ซื้อ	หุ้นสามัญ	08/03/2566	100,000	15.40	
UTP	นาย มงคล มังกรกนก	ซื้อ	หุ้นสามัญ	08/03/2566	20,000	14.50	
UVAN	นาย สันติ สอนยศ	ซื้อ	หุ้นสามัญ	09/03/2566	10,000	7.80	
ERW	นาย นวรัตน์ ธรรมสุวรรณ	ขาย	หุ้นสามัญ	08/03/2566	25,200	5.10	
KTMS	นาย ศุภณัฐ พร้อมศิริพงษ์	ขาย	หุ้นสามัญ	08/03/2566	15,000	4.38	
MBAX	นาย พิสุทธิ เลิศวิไล	ขาย	ใบสำคัญแสดงสิทธิที่จะซื้อหุ้น	08/03/2566	128,000	1.47	
PPM	นาง นันธิรา ฤทธิมนตรี	ขาย	หุ้นสามัญ	07/03/2566	10,000	1.97	
SABUY	นาย ชูเกียรติ รุจนพรพิณี	ขาย	ใบสำคัญแสดงสิทธิที่จะซื้อหุ้น	08/03/2566	11,481,000	6.11	
SAPPE	นาง ญาดา อ่อนอิน	ขาย	หุ้นสามัญ	09/03/2566	10,000	58.00	
SSSC	นาย วันชัย คุณานันทกุล	ขาย	หุ้นสามัญ	09/03/2566	8,646,400	2.90	
							Revoked by Reporter
SSSC	นาย สิทธิชัย คุณานันทกุล	ขาย	หุ้นสามัญ	09/03/2566	6,137,600	2.90	
SSSC	นาย วันชัย คุณานันทกุล	ขาย	หุ้นสามัญ	09/03/2566	6,048,000	2.90	
SSSC	นาย สุรพล คุณานันทกุล	ขาย	หุ้นสามัญ	09/03/2566	12,230,400	2.90	
SSSC	นาย วันชัย คุณานันทกุล	ขาย	หุ้นสามัญ	09/03/2566	8,646,400	2.90	
TASCO	นาย ธีรย์ เดอเฟรน	ขาย	ใบแสดงสิทธิในผลประโยชน์ที่เกิดจากหลักทรัพย์อ้างอิงไทย (NVDR)อ้างอิง หุ้นสามัญ	08/03/2566	20,000	19.60	
WHAIR	นาย ไกรลักษณ์ วัชรวัชรโรจน์	ขาย	หน่วยทรัสต์	08/03/2566	50,000	7.65	
EPG	นาย เฉลียว วิฑูรย์ปรกรณ	รับโอน	หุ้นสามัญ	08/03/2566	10,000,000	-	
SIRI	นาย เศรษฐา ทวีสิน	โอน	หุ้นสามัญ	08/03/2566	661,002,734	-	
SMD	นางสาว โสรัจจา บุญประสิทธิ์	โอน	หุ้นสามัญ	07/03/2566	2,500,000	8.00	

ข้อมูลการขายชอร์ต

9-Mar-2023

หลักทรัพย์	ปริมาณหุ้นที่ขายชอร์ต (หุ้น)	มูลค่าการขายชอร์ต (บาท)	%ปริมาณการขายชอร์ต	%มูลค่าการขายชอร์ต
1 VIBHA	843200	2,242,912.00	44.29	44.28
2 BPP	179800	2,804,880.00	37	36.98
3 AIE	244500	617,258.00	35.51	35.62
4 SCCC	51600	7,456,200.00	29.25	29.25
5 BCH-R	2814900	55,305,440.00	26	25.97
6 PRM	900500	6,941,560.00	25.66	25.62
7 BA	422000	5,552,940.00	19.81	19.72
8 PTT	11200800	351,453,925.00	19.27	19.35
9 IRPC-R	3316800	9,555,056.00	18.77	18.77
10 BCPG	497400	4,678,915.00	18.63	18.61
11 UNIQ	36600	159,588.00	18.3	18.34
12 TTA-R	678700	5,321,605.00	18.28	18.31
13 PTTGC	1856700	88,685,775.00	17.7	17.65
14 TTB	39487800	54,594,067.00	17.63	17.6
15 KTB	4156900	71,914,370.00	16.91	16.94
16 BAM	1645500	23,523,370.00	16.7	16.71
17 AIT	193700	1,142,830.00	16.59	16.61
18 STEC	462100	6,423,190.00	16.29	16.28
19 WHAUP	241700	949,810.00	15.95	15.93
20 CPF	2246500	49,306,740.00	15.88	15.88
21 BTS	4237400	32,685,410.00	15.82	15.83
22 MINT	2961900	99,210,350.00	15.34	15.42
23 TFG-R	487000	2,633,395.00	15.25	15.26
24 CRC	2083600	92,778,950.00	15.18	15.2
25 TU	5065900	76,719,230.00	15.14	15.2
26 MONO	1129800	1,763,818.00	14.61	14.58
27 CKP	1293600	5,358,780.00	14.28	14.27
28 BANPU	9900700	107,583,800.00	13.96	14.04
29 HMPRO-R	9698700	138,684,080.00	13.93	13.93
30 WICE	243900	2,597,450.00	13.68	13.69
31 BH-R	225900	48,548,900.00	13.63	13.62
32 DOHOME	1556000	23,025,780.00	13.47	13.48
33 M-R	92000	5,020,050.00	13.34	13.33
34 EPG	148900	1,254,890.00	12.99	13.01
35 JMT-R	1365000	60,090,625.00	12.94	12.95
36 RATCH	781700	30,692,775.00	12.92	12.92
37 BLA	576800	18,281,100.00	12.93	12.92
38 RATCH-R	777800	30,528,700.00	12.86	12.85
39 KEX-R	120100	1,854,430.00	12.66	12.66
40 XO	20000	251,550.00	12.54	12.58
41 TPIPL	1085200	1,768,876.00	12.36	12.35
42 TOP-R	1686500	89,166,675.00	12.24	12.23
43 TTW	448600	3,933,060.00	12.06	12.04
44 SAWAD	592400	31,440,600.00	12.05	12.03
45 BYD-R	772100	8,236,730.00	11.84	11.88

หลักทรัพย์	ปริมาณหุ้นที่ขายชอร์ต (หุ้น)	มูลค่าการขายชอร์ต (บาท)	%ปริมาณการขายชอร์ต	%มูลค่าการขายชอร์ต
46 GULF	1807600	92,184,400.00	11.8	11.75
47 JUBILE	8300	216,225.00	11.69	11.71
48 BAY	40800	1,203,600.00	11.61	11.58
49 PTTEP-R	1631600	243,501,150.00	11.54	11.53
50 QH	2973000	7,194,660.00	11.54	11.53
51 NER	319100	1,962,465.00	11.36	11.36
52 TVO	91600	2,519,000.00	11.28	11.3
53 OR	2512800	52,608,140.00	11.22	11.23
54 S-R	172500	323,507.00	11.15	11.17
55 VGI-R	894400	3,859,046.00	11.1	11.13
56 IRPC	1938200	5,582,016.00	10.97	10.97
57 CHG	4743400	17,796,270.00	10.96	10.96
58 SPRC-R	1228800	13,529,850.00	10.72	10.8
59 EGCO	54200	8,784,600.00	10.75	10.76
60 TCAP	407900	17,789,700.00	10.54	10.56
61 PTTEP	1466100	218,855,400.00	10.37	10.36
62 TLI	1255900	17,354,890.00	10.26	10.27
63 BEM	2732400	24,994,000.00	10.22	10.24
64 MTC-R	855300	28,542,375.00	10.21	10.2
65 BANPU-R	7218000	77,949,270.00	10.18	10.17
66 MEGA-R	377700	16,906,800.00	10.15	10.17
67 TVO-R	81500	2,241,150.00	10.04	10.05
68 LH	3167000	30,789,645.00	9.93	9.92
69 TOP	1363900	72,099,875.00	9.9	9.89
70 CK-R	1208600	24,213,120.00	9.82	9.85
71 TTA	365200	2,861,510.00	9.84	9.85
72 TU-R	3289700	49,699,370.00	9.83	9.85
73 CV	278500	483,028.00	9.73	9.8
74 AP-R	2455500	30,468,230.00	9.68	9.68
75 TTW-R	358700	3,149,485.00	9.65	9.64
76 CBG	123300	12,436,200.00	9.54	9.52
77 LHFG	53700	61,218.00	9.5	9.48
78 SGP	66400	660,680.00	9.44	9.4
79 TISCO	295800	30,118,450.00	9.33	9.33
80 SCC-R	143100	47,384,200.00	9.26	9.25
81 AAV	2676600	7,687,086.00	9.13	9.11
82 OR-R	2042500	42,679,750.00	9.12	9.11
83 MTC	757900	25,196,225.00	9.05	9.01
84 KCE-R	887600	43,104,900.00	8.98	8.98
85 IVL	1691100	60,005,275.00	8.92	8.93
86 CK	1080100	21,768,990.00	8.78	8.86
87 DCC	1024300	2,387,058.00	8.73	8.77
88 AOT	1829300	128,006,125.00	8.57	8.58
89 BYD	552600	5,829,510.00	8.48	8.41
90 PSL-R	1951300	27,965,160.00	8.28	8.28

หมายเหตุ :- %ปริมาณและมูลค่าการขายชอร์ต เปรียบเทียบกับปริมาณและมูลค่าการซื้อขายแบบ AOM

- " -R " ข้อมูลธุรกรรมขายชอร์ตในเอ็นวีดีอาร์

Source:SETSMART

SET50 Index Futures - Trading Volume

9 March 2023

Volume, OI: Contracts

	Foreign Investor		Local Institutions		Local Investor		Total	
	Volume	%	Volume	%	Volume	%	Volume	OI
Long	94,711	45.54%	30,642	14.73%	82,619	39.73%		
Short	82,812	39.82%	30,431	14.63%	94,729	45.55%		
Net	11,899	-	211	-	-12,110	-	207,972	676,936

10 February 2023 - 9 March 2023 (1 Month)

Volume, OI: Contracts

	Foreign Investor		Local Institutions		Local Investor		Total	
	Volume	%	Volume	%	Volume	%	Volume	OI
Long	1,635,511	38.55%	653,163	15.39%	1,954,189	46.06%		
Short	1,731,502	40.81%	626,279	14.76%	1,885,082	44.43%		
Net	-95,991	-	26,884	-	69,107	-	4,242,863	676,936

3 January 2023 - 9 March 2023 (YTD)

	Foreign Investor		Local Institutions		Local Investor		Total	
	Volume	%	Volume	%	Volume	%	Volume	OI
Long	3,467,182	35.66%	1,585,588	16.31%	4,671,480	48.04%		
Short	3,723,764	38.29%	1,552,130	15.96%	4,448,356	45.74%		
Net	-256,582	-	33,458	-	223,124	-	9,724,250	676,936

Source: SETSMART

Rights & Benefits

March

Monday	Tuesday	Wednesday	Thursday	Friday					
		01-Mar	02-Mar	03-Mar					
		BBGI-XD@0.05 GULF-XD@0.06 LPN-XD@0.12 THANI-XD@0.17	BKKCP-XD@0.18 KDH-XD@0.75 MIFP-XD@0.32	CBG-XD@0.75 EGATIF-XD@0.0918 FUTUREPF-XD@0.34 IFS-XD@0.1633 JASIF-XD@0.23 KSL-XD@0.07 PHOL-XD@0.12 PT-XD@0.35 SNC-XD@0.4 TASCO-XD@1 TFM-XD@0.08 XD-XD@0.21	CPTGF-XD@0.1615 EGATIF -XN@0.1 HENG-XD@0.0666 INSET-XD@0.05 KBSPIF-XD@0.174 MBA-XD@0.38 PM-XD@0.28 PTT-XD@0.7 SPVI-XD@0.175 TFFIF-XD@0.1032 TTLPF-XD@0.422	BCP-XD@1 BRRGIF -XN@0.16 DRT-XD@0.26 SPRIME-XD@0.16 SUPEREIF-XD@0.13093 TLHPF -XN@0.1	BCPG-XD@0.16 CTW-XD@0.05 MST-XD@0.61 SUPEREIF -XN@0.04 TIF1-XD@0.14 TU-XD@0.44		
06-Mar	07-Mar	08-Mar	09-Mar	10-Mar					
	AMANAH-XD@0.2 DMT-XD@0.38 ENY-XD@2 GFPT-XD@0.2 KTBSTMR-XD@0.1777 ZGA-W1-XE 1:1@1	BIZ-XD@0.2 EBANK-XD@0.32 GAHREIT-XD@0.3 GROREIT-XD@0.3 LUXF-XD@0.2	2S-XD@0.2 ARIP-XD@0.0215 ASP-XD@0.13 BDMS-XD@0.3 BROCK-XD@0.01 BUI-XD@0.5 COM7-XD@0.75 DOHOME-XD@0 DREIT-XD@0.4006 KIAT-XD@0.02 LHPF-XD@0.13 MEGA-XD@0.85 NKI-XD@1 OGC-XD@0.57 QHPF-XD@0.15 SAT-XD@1.12 SONIC-XD@0.11 TK-XD@0.42 TPPP-XD@0.03 WHART-XD@0.1265	AMA-XD@0.25 ASN-XD@0.0267 BAREIT-XD@0.2451 BEM-XD@0.12 BUI-XD(SD)10:1 B-WORK-XD@0.1771 CPN-XD@1.15 DOHOME-XD(SD)16:1 ITNS-XD@0.12 LHHOTEL-XD@0.45 LHSC-XD@0.11 NDR-XD@0.02 NKI-XD(SD)36:1 QHHR-XD@0.15 SAF-XD@0.035 SFT-XD@0.07 TEAM-XD@0.2 TPIPL-XD@0.07 TTW-XD@0.3 WICE-XD@0.44	ALLY-XD@0.173 BKD-XD@0.06 BOFFICE-XD@0.173 CPW-XD@0.08 FSMART-XD@0.16 GBX-XD@0.077 ICN-XD@0.1 KUN-XR 10:1@2.1 LST-XD@0.19 MNIT-XD@0.02 MNRFXD@0.015 M-STOR-XD@0.1 NCH-XD@0.11 PGS-XD@0.15 PTG-XD@0.2 SCP-XD@0.15 SE-XD(SD)27:1 SIS-XD@1.2 SPRC-XD@0.15 SUSCO-XD@0.2 SYNEX-XD@0.52 TKN-XD@0.12 TPRIME-XD@0.093 UEC-XD@0.03 UTP-XD@0.27 WORK-XD@0.13	APURE-XD@0.05 BK-XD@5 CHIC-XD@0.0025 FMT-XD@2.75 FTI-XD@0.06 HPF -XN@0.112 KK-XD@0.025 KUN-XD@0.03 M-II-XD@0.15 MNIT2-XD@0.06 MSC-XD@0.4 NC-XD@0.14 NVD-XD@0.06 PSH-XD@0.65 RIJ-XD@0.5 SE-XD@0.04021 SECURE-XD@0.3 SISB-XD@0.16 STC-XD@0.025 SVT-XD@0.05 TEKA-XD@0.13 TPRIME -XN@0.037 UAC-XD@0.12 UPOIC-XD@0.45 UVAN-XD@0.7 YONG-XD@0.08	CMC-XD@0.00423 CSC-XD@2.2 DDD-XD@0.3 HARN-XD@0.13 KJL-XD(SD)1:1 MTI-XD@6.18 S-XD@0.02 SYM-C-XD@0.0935 TTX-XD@1 VIH-XD@0.45 WPH-XD@0.11	CMC-XD(SD)27:1 CSC-P-XD@3.7 EA-XD@0.3 HL-XD@0.18 KJL-XD@0.63 PLUS-XD@0.13 SVOA-XD@0.071 TOCC-XD@1.4 VCOM-XD@0.18 WHAIR-XD@0.1218	
13-Mar	14-Mar	15-Mar	16-Mar	17-Mar					
A5-XW 10:1 AI-XD@0.2 AIMIRT-XD@0.223 BH-XD@2.35 BJCH-XD@0.12 BM-XD@0.1 DCON-XD@0.012 DITTO-XD(SD)5:1 ECL-XD@0.05 PTC-XD@0.082 SAMTEL-XD@0.15 SKN-XD@0.36 TEAMG-XD(SD)5:1 TEGH-XD@0.26 TKS-XD@0.3 TNR-XD@0.3 UOBKH-XD@0.09 WINNER-XD@0.07	A5-XW 10:1 AIMCG-XD@0.14 ALPHA-XW4-XE 1:1@1 BH-P-XD@2.35 BM-XW 3:1 CK-XD@0.1 DITTO-XD@0 ECF-XD@0.011 HANA-XD@0.5 RPH-XD@0.15 SGP-XD@0.2 SNP-XD@0.7 TEAMG-XD@0.01111 TIPH-XD@0.75 TMD-XD@1.6 TQM-XD@0.5 WARRIX-XD@0.19 ZEN-XD@0.16	AGE-XD(SD)10:1 AH-XD@0.96 AMARIN-XD@0.29 BIG-XD@0.02 BWG-XW 6:1 DPAINT-XD@0.162 FORTH-XD@0.37 KPNPF -XN@0.0238 MILF -XN@0.1 SA-XD@0.05 SPCG-XD@0.6 STECH-XD@0.026 THE-XD@0.1 TPP-XD@0.5	AGE-XD@0.2256 AIRA-XD@0.011 BGRIM-XD@0.035 BTG-XD@1 CTARAF -XN@0.1325 EGOO-XD@3.25 IRCP-XD@0.025 M-CHAI-XD@8 PMTA-XD@0.3 SANKO-XD@0.021 SPG-XD@0.8 TGE-XD@0.0025 TNP-XD@0.045	CWT-XD@0.0535 KBS-XD@0.5 LALIN-XD@0.335 PDG-XD@0.05 SEAOL-XD@0.00741 TVI-XD@0.29	JCT-XD@4 KOOL-XD@0.01 MASTER-XD@0.3 PEACE-XD@0.25 SEAOL-XD(SD)15:1	ASIMAR-XD@0.04 CAZ-XD@0.2 PRIN-XD@0.097 SIRI-XD@0.11 TQR-XD@0.25	BROOK-XD@0.0075 FSS-XD@0.07 RCL-XD@3 SSTRT-XD@0.2 VNG-XD@0.1	CCET-XD(SD)12:1 MBK-XD@0.4 NTV-XD@1.13 PYLON-XD@0.15 TAKUNI-XD@0.03 UBE-XD@0.04	CCET-XD@0.0094 MCS-XD@0.2 PRG-XD@0.3 RATCH-XD@0.8 THG-XD@0.6
20-Mar	21-Mar	22-Mar	23-Mar	24-Mar					
ITEL-W3-XE 1:1@3.3 KCE-XD@0.6 PATO-XD@0.41	KCAR-XD@0.3 LANNA-XD@1.55 WINMED-XD@0.0569	ADD-XD@0.06 TTA-XD@0.22	PROSPECT-XD@0.22	CMAN-XD@0.04	JKN-XR 2:1@3	CMR-XD@0.066 TSTE-XD@0.14	TMILL-XD@0.13		
27-Mar	28-Mar	29-Mar	30-Mar	31-Mar					
	AS-XD@0.23	IMH-XD@0.14	CGD-W5-XE 1:1@1 SONIC-W1-XE 1:1@1	SINGER-W2-XE 1:1.10157@12.70919	BVG-XD@0.04	CP-XD@0.21	COTTO-XD@0.04	Q-CON-XD@0.75	

Remark *ND - No Dividend, XD - Cash Dividend, XD(ST) - Stock Dividend, XR - Rights for Common, XW - Rights for Warrant XT - Rights for Transferable Subscription Right, XN - Capital Return, XB - Pre-emptive = Pre-emptive Rights

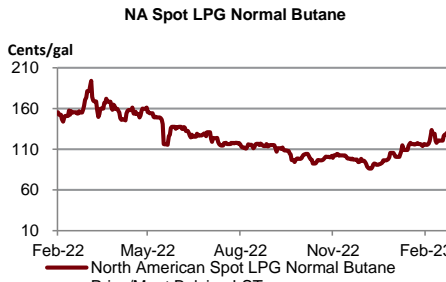
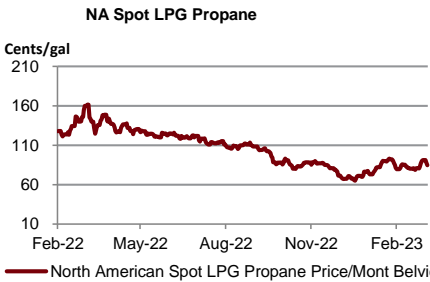
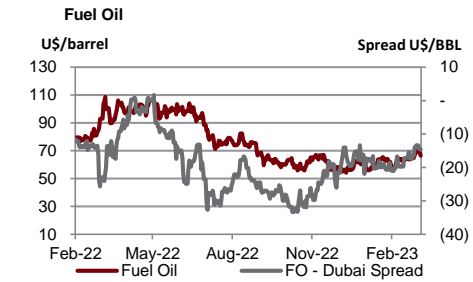
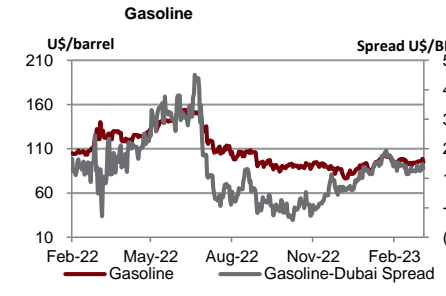
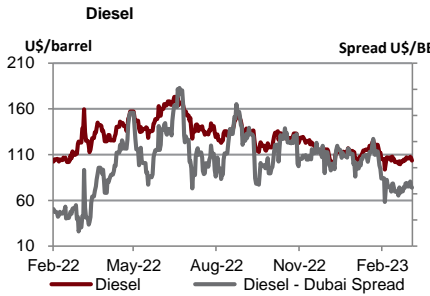
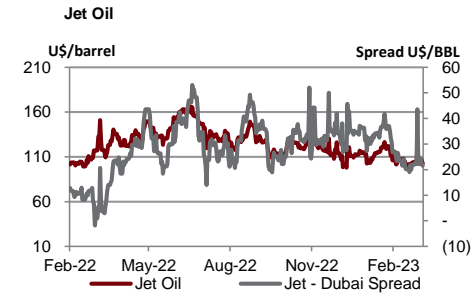
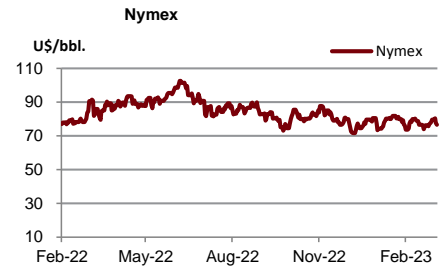
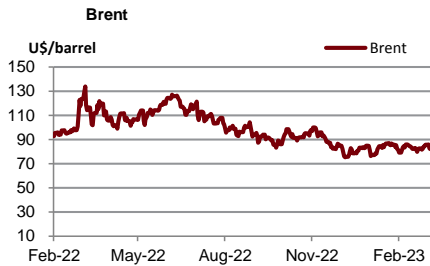
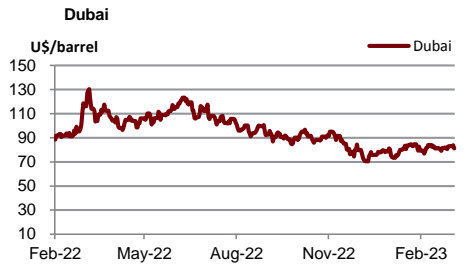
SOURCES: Stock Exchange of Thailand (SET)

Share Listing

March-2023

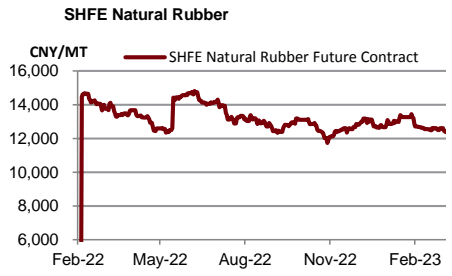
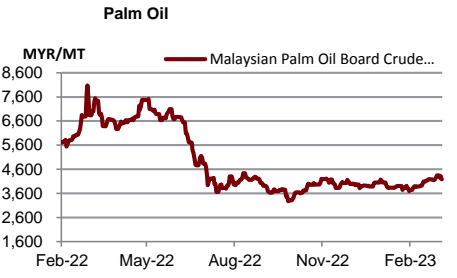
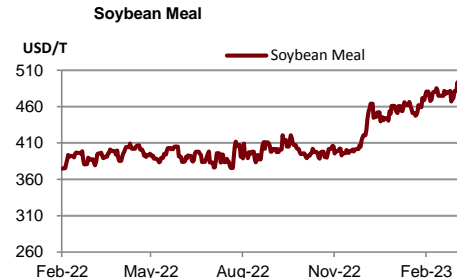
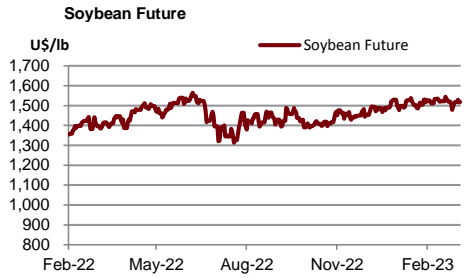
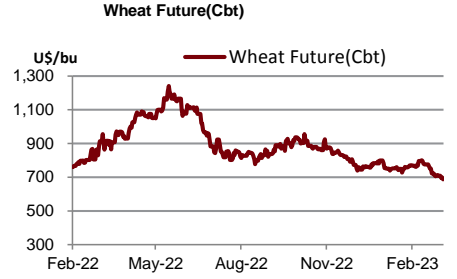
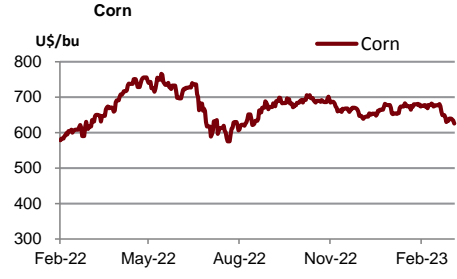
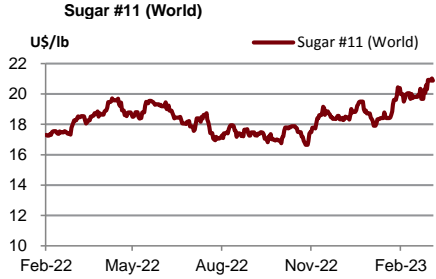
Monday	Tuesday	Wednesday	Thursday	Friday
		01-Mar Share Listing PPPM - 82.496 M Shares TCAP - 60 Shares SDC - 30.864 M Shares	02-Mar New Listing TRUE - 34.552 M Shares SET/ Technology	03-Mar Share Listing CCET - 13.661 M Shares CHO - 55.555 M Shares
06-Mar Makha Bucha Day	07-Mar	08-Mar Share Listing SIRI - 41.250 M Shares	09-Mar Share Listing SDC - 27.777 M Shares	10-Mar
13-Mar	14-Mar	15-Mar	16-Mar	17-Mar
20-Mar	21-Mar	22-Mar	23-Mar	24-Mar
27-Mar	28-Mar	29-Mar	30-Mar	31-Mar

	Units	9-Mar-23	(%)	WTD	(%)	MTD	(%)	QTD	(%)	YTD	(%)
Refinery & Oil											
Dubai	USD/barrel	80.74	-0.5%	82.13	0.2%	82.13	1.1%	80.81	-4.2%	80.81	-16.7%
Brent	USD/barrel	81.21	-0.9%	82.89	-0.9%	83.68	1.2%	83.02	-6.0%	83.02	-16.9%
Nymex	USD/barrel	75.72	-1.2%	77.17	-0.6%	77.67	0.8%	77.81	-2.8%	77.81	-7.3%
Jet Oil	USD/barrel	101.00	-1.6%	104.10	-4.3%	107.48	2.9%	109.25	-7.4%	109.25	-12.0%
Jet - Dubai Spread	USD/barrel	20.26	-5.7%	21.97	-18.1%	25.35	8.9%	28.44	-15.6%	28.44	4.6%
Diesel	USD/barrel	101.89	-1.6%	104.95	-0.2%	105.30	1.4%	108.46	-9.8%	108.46	-15.5%
Diesel - Dubai Spread	USD/barrel	21.15	-5.5%	22.82	-1.6%	23.17	2.4%	27.65	-23.1%	27.65	-11.8%
Gasoline	USD/barrel	95.45	1.0%	96.40	1.5%	96.02	1.3%	95.18	7.7%	95.18	-13.3%
Gasoline-Dubai Spread	USD/barrel	14.71	9.9%	14.27	9.8%	13.89	2.0%	14.37	257.5%	14.37	13.1%
Fuel Oil	USD/barrel	66.31	-0.2%	67.67	0.9%	68.00	8.4%	62.67	3.7%	62.67	-20.2%
FO - Dubai Spread	USD/barrel	(14.43)	-1.9%	(14.46)	-2.9%	(14.13)	-23.5%	(18.14)	-24.2%	(18.14)	-1.7%
Natural Gas	USD/MMBtu	2.54	-0.3%	2.57	-8.7%	2.68	6.4%	2.82	-41.6%	2.82	-38.9%
NA Spot LPG Propane	US cent/gal	82.25	-2.7%	87.75	1.7%	88.63	8.3%	83.74	4.4%	83.74	-24.5%
NA Spot LPG Normal Butane	US cent/gal	99.25	-84.1%	104.00	-83.7%	105.00	-84.3%	115.03	-82.9%	115.03	-82.6%



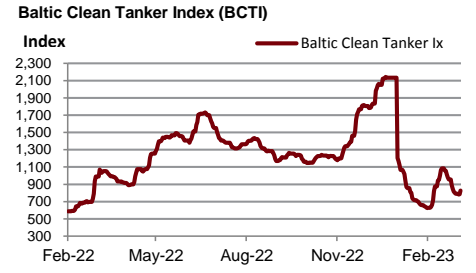
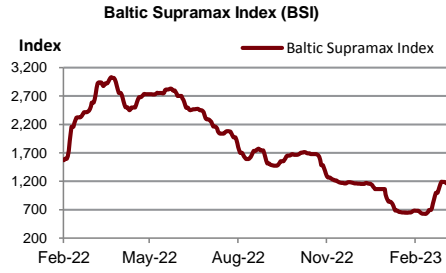
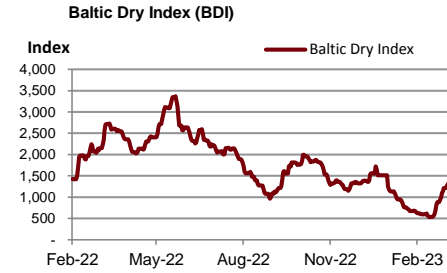
Source : Bloomberg

	Units	9-Mar-23	(%)	WTD	(%)	MTD	(%)	QTD	(%)	YTD	(%)
Soft Commodities											
Sugar #11 (World)	USd/lb.	21.15	1.3%	21	2.7%	20.82	4.4%	19.53	7.4%	19.53	8.0%
Corn	USd/bu.	611.50	-2.2%	627	-1.5%	631.06	-5.8%	663.63	-1.5%	663.63	0.2%
Wheat Future(Cbt)	USd/bu.	665.75	-3.2%	687	-3.2%	696.88	-8.7%	748.63	-10.4%	748.63	-16.8%
Soybean Future	USd/bu.	1,510.75	-0.5%	1,518	1.0%	1,513.63	-0.5%	1,513.19	4.4%	1,513.19	5.8%
Soybean Meal	USD/T.	486.90	0.2%	488	2.9%	482.53	1.3%	469.41	13.5%	469.41	18.2%
Palm Oil	MYR/metric tonne	4,180.00	0.0%	4,250	0.4%	4,254.83	7.0%	3,985.42	1.4%	3,985.42	-22.2%
SHFE Natural Rubber	CNY/MT	12,250.00	-1.0%	12,354	-1.5%	12,436.30	-1.6%	12,764.10	1.1%	12,764.10	-4.7%



Source : Bloomberg

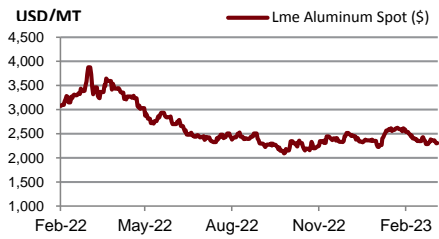
	Units	9-Mar-23	(%)	WTD	(%)	MTD	(%)	QTD	(%)	YTD	(%)
Shipping											
Baltic Dry Index (BDI)	USD	1,327.00	0.0%	1,294	20.3%	1,223	85.9%	842	-44.7%	842	-56.5%
Baltic Supramax Index (BSI)	USD	1,161.00	0.0%	1,167	2.5%	1,173	55.8%	794	-41.1%	794	-60.6%
Baltic Clean Tanker Index (BCTI)	USD	827.00	0.0%	798	-3.7%	800	-8.2%	852	-43.6%	852	-30.8%
Baltic Dirty Tanker Index (BDTI)	USD	1,495.00	0.0%	1,489	3.6%	1,480	17.1%	1,350	-30.2%	1,350	-2.9%



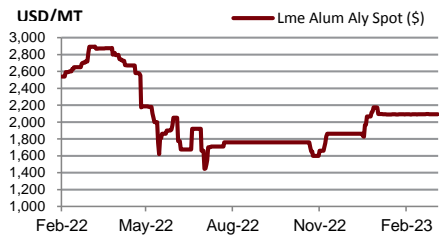
Source : Bloomberg

Metal	Units	9-Mar-23	(%)	WTD	(%)	MTD	(%)	QTD	(%)	YTD	(%)
Lme Aluminum Spot (\$)	USD/MT	2,305.69	0.0%	2,313	-1.5%	2,340	-3.1%	2,445	4.7%	2,445	-9.5%
Lme Alum Aly Spot (\$)	USD/MT	2,092.25	0.0%	2,092	0.0%	2,092	0.0%	2,093	15.6%	2,093	1.2%
Lme Nasaac Spot (\$)	USD/MT	2,333.75	0.0%	2,332	-0.2%	2,330	-0.5%	2,258	-5.5%	2,258	-13.4%
Lme Copper Spot (\$)	USD/MT	8,886.00	0.0%	8,839	-1.1%	8,914	-0.3%	8,979	12.0%	8,979	2.0%
Lme Lead Spot (\$)	USD/MT	2,086.50	0.0%	2,095	-1.2%	2,111	0.9%	2,144	1.9%	2,144	-0.2%
Lme Nickel Spot (\$)	USD/MT	23,750.25	0.0%	23,958	-2.7%	24,186	-9.5%	27,059	6.3%	27,059	5.6%
Lme Tin Spot (\$)	USD/MT	23,572.74	0.0%	23,987	-3.4%	24,350	-9.4%	27,119	25.8%	27,119	-13.0%
Gold Spot \$/Oz	USD/t oz.	1,831.03	0.9%	1,827	-0.4%	1,833	-1.1%	1,871	8.1%	1,871	3.8%
Thailand Gold Bar Buying Prices	THB/15.244 grams	30,050.00	0.0%	30,117	0.7%	30,119	1.0%	29,837	0.6%	29,837	0.2%
Thailand Gold Bar Selling Price	THB/15.244 grams	30,150.00	0.0%	30,217	0.7%	30,219	1.0%	29,937	0.6%	29,937	0.2%
Thailand Gold Ornament Buying Price	THB/15.16 grams	29,516.52	0.0%	29,575	0.7%	29,579	1.0%	29,302	0.6%	29,302	0.3%
Thailand Gold Ornament Selling Price	THB/15.16 grams	30,650.00	0.0%	30,717	0.7%	30,719	1.0%	30,437	0.6%	30,437	0.2%

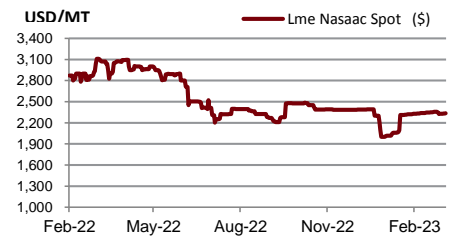
Lme Aluminum Spot (\$)



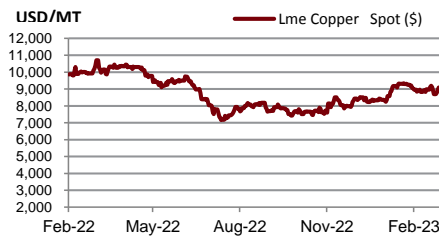
Lme Alum Aly Spot (\$)



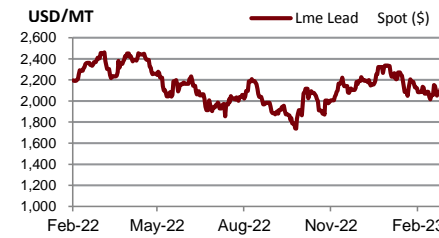
Lme Nasaac Spot (\$)



Lme Copper Spot (\$)



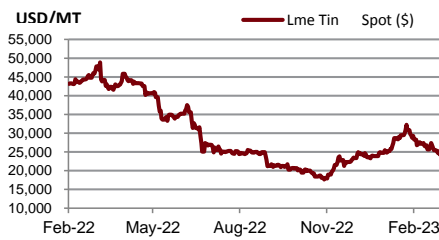
Lme Lead Spot (\$)



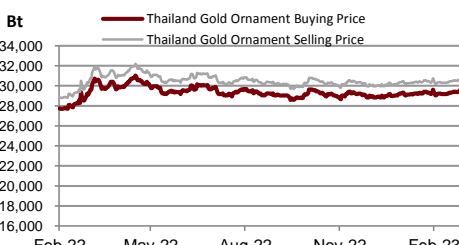
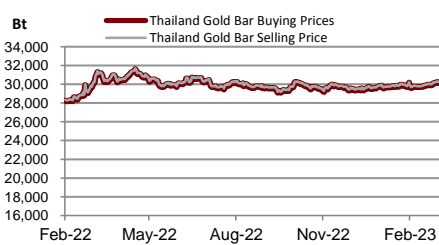
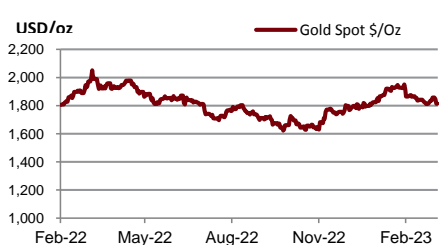
Lme Nickel Spot (\$)



Lme Tin Spot (\$)



Gold Spot \$/Oz



DISCLAIMER

การเสนอคำแนะนำ ข้อมูลบทวิเคราะห์ และการคาดการณ์ รวมทั้งการแสดงความคิดเห็นที่ปรากฏอยู่ในรายงานฉบับนี้ จัดทำขึ้นบนพื้นฐานของแหล่งข้อมูลที่ดีที่สุดที่ได้รับมา และพิจารณาเห็นว่าน่าเชื่อถือ แต่ทั้งนี้ทางบริษัทหลักทรัพย์ ซีจีเอส-ซีไอเอ็มบี (ประเทศไทย) จำกัด ไม่อาจรับรองความถูกต้องและความสมบูรณ์ของข้อมูลดังกล่าว ความเห็นที่แสดงไว้ในรายงานฉบับนี้ไม่ถือเป็นการเสนอแนะหรือการชี้ชวนให้ซื้อหรือขายหลักทรัพย์ การนำไปใช้ซึ่งข้อมูล บทวิเคราะห์และการคาดการณ์ทั้งหลายที่ปรากฏอยู่ในรายงานฉบับนี้เป็นการนำไปใช้โดยให้ผู้ใช้ยอมรับความเสี่ยงและเป็นดุลยพินิจของผู้ใช้แต่ผู้เดียว

คำนิยามของ RECOMMENDATION (คำแนะนำการลงทุน)

คำแนะนำในหุ้น

ADD: ในกรณีผลตอบแทนของหุ้นที่คาดการณ์มากกว่า 10% ในช่วงเวลา 12 เดือนข้างหน้า

HOLD: ในกรณีผลตอบแทนของหุ้นที่คาดการณ์อยู่ระหว่าง 0% ถึง 10% ในช่วงเวลา 12 เดือนข้างหน้า

REDUCE: ในกรณีผลตอบแทนของหุ้นที่คาดการณ์น้อยกว่า 0% ในช่วงเวลา 12 เดือนข้างหน้า

คำแนะนำในภาคอุตสาหกรรม

OVERWEIGHT: ในกรณีที่บริษัทจำนวนมากในอุตสาหกรรมที่คาดการณ์ว่ามีผลตอบแทนมากกว่า 10% ในช่วงเวลา 12 เดือนข้างหน้า

NEUTRAL: ในกรณีที่บริษัทจำนวนมากในอุตสาหกรรมที่คาดการณ์ว่ามีผลตอบแทนอยู่ระหว่าง 0% ถึง 10% ในช่วงเวลา 12 เดือนข้างหน้า

UNDERWEIGHT: ในกรณีที่บริษัทจำนวนมากในอุตสาหกรรมที่คาดการณ์ว่ามีผลตอบแทนน้อยกว่า 0% ในช่วงเวลา 12 เดือนข้างหน้า

รายงานการประเมินการกำกับดูแลกิจการ (CGR)

การเปิดเผยผลการสำรวจของสมาคมส่งเสริมสถาบันกรรมการบริษัทไทย (IOD) ในเรื่องการกำกับดูแลกิจการ (Corporate Governance) นี้เป็นการดำเนินการตามนโยบายของสำนักงานคณะกรรมการกำกับหลักทรัพย์และตลาดหลักทรัพย์ โดยการสำรวจของ IOD เป็นการสำรวจและประเมินจากข้อมูลของบริษัทจดทะเบียนในตลาดหลักทรัพย์แห่งประเทศไทย และตลาดหลักทรัพย์ เอ็มเอไอ ที่มีการเปิดเผยต่อสาธารณะ และเป็นข้อมูลให้ผู้ลงทุนทั่วไปสามารถเข้าถึงได้ ดังนั้นผลสำรวจดังกล่าวจึงเป็นการนำเสนอในมุมมองของบุคคลภายนอก โดยไม่ได้เป็นการประเมินการปฏิบัติ และมีได้มีการไขข้อข้อมูลภายในในการประเมิน

อนึ่ง ผลการสำรวจดังกล่าว เป็นผลการสำรวจ ณ วันที่ปรากฏในรายงานการกำกับดูแลกิจการบริษัทจดทะเบียนไทยเท่านั้น ดังนั้น ผลการสำรวจจึงอาจเปลี่ยนแปลงได้ภายหลังจากวันดังกล่าว ทั้งนี้ บริษัทหลักทรัพย์ ซีจีเอส-ซีไอเอ็มบี (ประเทศไทย) จำกัด มิได้ยืนยันหรือรับรองถึงความถูกต้องของผลสำรวจดังกล่าวแต่อย่างใด

ช่วงคะแนน	สัญลักษณ์	ความหมาย
90 – 100		ดีเลิศ
80 – 89		ดีมาก
70 - 79		ดี
60 – 69		ดีพอใช้
50 – 59		ผ่าน
ต่ำกว่า 50	No logo given	N/A

จะทำการเผยแพร่รายชื่อเฉพาะบริษัทที่ได้คะแนนอยู่ในระดับ “ดี” ขึ้นไป ซึ่งมี 3 กลุ่มคือ “ดี” “ดีมาก” และ “ดีเลิศ” โดยประกาศรายชื่อบริษัทในแต่ละกลุ่มเรียงตามลำดับตัวอักษรชื่อย่อบริษัทในภาษาอังกฤษ

รายงานการประเมินการกำกับดูแลกิจการ (CGR) โดยสมาคมส่งเสริมสถาบันกรรมการบริษัทไทย 2565



AAV	ADVANC	AF	AH	AIRA	AJ	AKP	AKR	ALLA	ALT	AMA	AMARIN
AMATA	AMATAV	ANAN	AOT	AP	APURE	ARIP	ASP	ASW	AUCT	AWC	AYUD
BAFS	BAM	BANPU	BAY	BBIK	BBL	BCP	BCPG	BDMS	BEM	BEYOND	BGC
BGRIM	BIZ	BKI	BOL	BPP	BRR	BTS	BTW	BWG	CENTEL	CFRESH	CGH
CHEWA	CHO	CIMBT	CK	CKP	CM	CNT	COLOR	COM7	COMAN	COTTO	CPALL
CPF	CPI	CPN	CRC	CSS	DDD	DELTA	DEMCO	DOHOME	DRT	DTAC	DUSIT
EA	EASTW	ECF	ECL	EE	EGCO	EPG	ETC	ETE	FN	FNS	FPI
FPT	FSMART	FVC	GC	GEL	GFPT	GGC	GLAND	GLOBAL	GPI	GPSC	GRAMMY
GULF	GUNKUL	HANA	HARN	HENG	HMPRO	ICC	ICHI	III	ILINK	ILM	IND
INTUCH	IP	IRC	IRPC	ITEL	IVL	JTS	JWD	K	KBANK	KCE	KEX
KGI	KKP	KSL	KTB	KTC	LALIN	LANNA	LHFG	LIT	LOXLEY	LPN	LRH
LST	MACO	MAJOR	MAKRO	MALEE	MBK	MC	MCOT	METCO	MFEC	MINT	MONO
MOONG	MSC	MST	MTC	MVP	NCL	NEP	NER	NKI	NOBLE	NSI	NVD
NYT	OISHI	OR	ORI	OSP	OTO	PAP	PCSGH	PDG	PDJ	PG	PHOL
PLANB	PLANET	PLAT	PORT	PPS	PR9	PREB	PRG	PRM	PSH	PSL	PTG
PTT	PTTEP	PTTGC	PYLON	Q-CON	QH	QTC	RATCH	RBF	RS	S	S&J
SAAM	SABINA	SAMART	SAMTEL	SAT	SC	SCB	SCC	SCCC	SCG	SCGP	SCM
SCN	SDC	SEAFCO	SEAOIL	SE-ED	SELIC	SENA	SENAJ	SGF	SHR	SICT	SIRI
SIS	SITHAI	SMPK	SNC	SONIC	SORKON	SPALI	SPI	SPRC	SPVI	SSC	SSSC
SST	STA	STEC	STGT	STI	SUN	SUSCO	SUTHA	SVI	SYMC	SYNTEC	TACC
TASCO	TCAP	TEAMG	TFMAMA	THANA	THANI	THCOM	THG	THIP	THRE	THREL	TIPCO
TISCO	TK	TKN	TKS	TKT	TMILL	TMT	TNDT	TNITY	TOA	TOP	TPBI
TQM	TRC	TRUE	TSC	TSR	TSTE	TSTH	TTA	TTB	TTCL	TTW	TU
TVDH	TVI	TVO	TWPC	U	UAC	UBIS	UPOIC	UV	VCOM	VGI	VIH
WACOAL	WAVE	WHA	WHAUP	WICE	WINNER	XPG	ZEN				



2S	7UP	ABICO	ABM	ACE	ACG	ADB	ADD	AEONTS	AGE	AHC	AIE
AIT	ALUCON	AMANAH	AMR	APCO	APCS	AQUA	ARIN	ARROW	AS	ASAP	ASEFA
ASIA	ASIAN	ASIMAR	ASK	ASN	ATP30	B	BA	BC	BCH	BE8	BEC
BH	BIG	BJC	BJCHI	BLA	BR	BRI	BROOK	BSM	BYD	CBG	CEN
CHARAN	CHAYO	CHG	CHOTI	CHOW	CI	CIG	CITY	CIVIL	CMC	CPL	CPW
CRANE	CRD	CSC	CSP	CV	CWT	DCC	DHOUSE	DITTO	DMT	DOD	DPAIN
DV8	EASON	EFORL	ERW	ESSO	ESTAR	FE	FLOYD	FORTH	FSS	FTE	GBX
GCAP	GENCO	GJS	GTB	GYT	HEMP	HPT	HTC	HUMAN	HYDRO	ICN	IFS
IIG	IMH	INET	INGRS	INSET	INSURE	IRCP	IT	ITD	J	JAS	JCK
JCKH	JMT	JR	KBS	KCAR	KIAT	KISS	KK	KOOL	KTIS	KUMWEL	KUN
KWC	KWM	L&E	LDC	LEO	LH	LHK	M	MATCH	MBAX	MEGA	META
MFC	MGT	MICRO	MILL	MITSI	MK	MODERN	MTI	NATION	NBC	NCAP	NCH
NDR	NETBAY	NEX	NINE	NNCL	NOVA	NPK	NRF	NTV	NUSA	NWR	OCC
OGC	ONEE	PACO	PATO	PB	PICO	PIMO	PIN	PJW	PL	PLE	PM
PMTA	PPP	PPPM	PRAPAT	PRECHA	PRIME	PRIN	PRINC	PROEN	PROS	PROUD	PSG
PSTC	PT	PTC	QLT	RCL	RICHY	RJH	ROJNA	RPC	RT	RWI	S11
SA	SABUY	SAK	SALEE	SAMCO	SANKO	SAPPE	SAWAD	SCAP	SCI	SCP	SE
SECURE	SFLEX	SFP	SFT	SGP	SIAM	SINGER	SKE	SKN	SKR	SKY	SLP
SMART	SMD	SMIT	SMT	SNNP	SNP	SO	SPA	SPC	SPCG	SR	SRICHA
SSF	SSP	STANLY	STC	STPI	SUC	SVOA	SVT	SWC	SYNEX	TAE	TAKUNI
TCC	TCMC	TFG	TFI	TFM	TGH	TIDLOR	TIGER	TIPH	TITLE	TM	TMC
TMD	TMI	TNL	TNP	TNR	TOG	TPA	TPAC	TPCS	TPIPL	TPIPP	TPLAS
TPS	TQR	TRITN	TRT	TRU	TRV	TSE	TVT	TWP	UBE	UEC	UKEM
UMI	UOBKH	UP	UPF	UTP	VIBHA	VL	VPO	VRANDA	WGE	WIJK	WIN
WINMED	WORK	WP	XO	YUASA	ZIGA						



A	A5	AI	ALL	ALPHAX	AMC	APP	AQ	AU	B52	BEAUTY	BGT
BLAND	BM	BROCK	BSBM	BTNC	CAZ	CCP	CGD	CMAN	CMO	CMR	CPANEL
CPT	CSR	CTW	D	DCON	EKH	EMC	EP	EVER	F&D	FMT	GIFT
GLOCON	GLORY	GREEN	GSC	HL	HTECH	IHL	INOX	JAK	JMART	JSP	JUBILE
KASET	KCM	KWI	KYE	LEE	LPH	MATI	M-CHAI	MCS	MDX	MENA	MJD
MORE	MPIC	MUD	NC	NEWS	NFC	NSL	NV	PAF	PEACE	PF	PK
PPM	PRAKIT	PTECH	PTL	RAM	ROCK	RP	RPH	RSP	SIMAT	SISB	SK
SOLAR	SPACK	SPG	SQ	STARK	STECH	SUPER	SVH	TC	TCCC	TCJ	TEAM
THE	THMUI	TKC	TNH	TNPC	TOPP	TPCH	TPOLY	TRUBB	TTI	TYCN	UMS
UNIQ	UPA	UREKA	VARO	W	WFX	WPH	YGG				

ข้อมูล Anti-Corruption Progress Indicator ของบริษัทจดทะเบียน

ได้รับการรับรอง

2S	7UP	ADVANC	AF	AI	AIE	AIRA	AJ	AKP	AMA	AMANAH	AMATA
AMATAV	AP	APCS	AS	ASIAN	ASK	ASP	AWC	AYUD	B	BAFS	BAM
BANPU	BAY	BBL	BCH	BCP	BCPG	BE8	BEC	BEYOND	BGC	BGRIM	BKI
BLA	BPP	BROOK	BRR	BSBM	BTS	BWG	CEN	CENTEL	CFRESH	CGH	CHEWA
CHOTI	CHOW	CIG	CIMBT	CM	CMC	COM7	COTTO	CPALL	CPF	CPI	CPL
CPN	CRC	CSC	DCC	DELTA	DEMCO	DIMET	DRT	DTAC	DUSIT	EA	EASTW
EGCO	EP	EPG	ERW	ESTAR	ETE	FE	FNS	FPI	FPT	FSMART	FSS
FTE	GBX	GC	GCAP	GEL	GFPT	GGC	GJS	GPI	GPSC	GSTEEL	GULF
GUNKUL	HANA	HARN	HEMP	HENG	HMPRO	HTC	ICC	ICHI	IFS	III	ILINK
INET	INSURE	INTUCH	IRC	IRPC	ITEL	IVL	JKN	JR	K	KASET	KBANK
KBS	KCAR	KCE	KGI	KKP	KSL	KTB	KTC	KWI	L&E	LANNA	LH
LHFG	LHK	LPN	LRH	M	MAJOR	MAKRO	MALEE	MATCH	MBAX	MBK	MC
MCOT	META	MFC	MFEC	MILL	MINT	MONO	MOONG	MSC	MST	MTC	MTI
NBC	NEP	NINE	NKI	NOBLE	NOK	NSI	NWR	OCC	OGC	ORI	PAP
PATO	PB	PCSGH	PDG	PDJ	PG	PHOL	PK	PL	PLANB	PLANET	PLAT
PM	PPP	PPPM	PPS	PR9	PREB	PRG	PRINC	PRM	PROS	PSH	PSL
PSTC	PT	PTG	PTT	PTTEP	PTTGC	PYLON	Q-CON	QH	QLT	QTC	RATCH
RML	RWI	S&J	SAAM	SABINA	SAPPE	SAT	SC	SCB	SCC	SCCC	SCG
SCGP	SCM	SCN	SEAOIL	SE-ED	SELIC	SENA	SGP	SINGER	SIRI	SITHAI	SKR
SMIT	SMK	SMPC	SNC	SNP	SORKON	SPACK	SPALI	SPC	SPI	SPRC	SRICHA
SSF	SSP	SSSC	SST	STA	STGT	STOWER	SUSCO	SVI	SYMC	SYNTEC	TAE
TAKUNI	TASCO	TCAP	TCCM	TFG	TFI	TFMAMA	TGH	THANI	THCOM	THIP	THRE
THREL	TIDLOR	TIPCO	TISCO	TKS	TKT	TMILL	TMT	TNITY	TNL	TNP	TNR
TOG	TOP	TOPP	TPA	TPCS	TPP	TRU	TRUE	TSC	TSTE	TSTH	TTA
TTB	TTCL	TU	TVDH	TVI	TVO	TWPC	U	UBE	UBIS	UEC	UKEM
UOBKH	UPF	UV	VGI	VIH	WACOAL	WHA	WHAUP	WICE	WIJK	XO	YUASA
ZEN	ZIGA										

ประกาศเจตนาสมัคร

AH	ALT	APCO	ASW	B52	CHG	CI	CPR	CPW	DDD
ECF	EKH	ETC	EVER	FLOYD	GLOBAL	ILM	INOX	J	JMART
KEX	KUMWEL	LDC	MEGA	NCAP	NOVA	NRF	NUSA	OR	PIMO
SAK	SIS	SSS	STECH	SUPER	SVT	TKN	TMD	TMI	TQM
VARO	VCOM	VIBHA	W	WIN					

ไม่เปิดเผยหรือไม่มีนโยบาย

4CS	3K-BAT	A	A5	AAI	AAV	ABICO	ABM	ACAP	ACC
ADB	ADD	AEONTS	AFC	AGE	AHC	AIT	AJA	AKR	ALL
ALUCON	AMARC	AMARIN	AMC	AMR	ANAN	AOT	APEX	APP	APURE
ARIN	ARIP	ARROW	ASAP	ASEFA	ASIA	ASIMAR	ASN	ATP30	AU
BBGI	BBIK	BC	BCT	BDMS	BEAUTY	BEM	BGT	BH	BIG
BIZ	BJC	BJCHI	BKD	BLAND	BLESS	BLISS	BM	BOL	BR
BSM	BTG	BTNC	BTW	BUI	BYD	CAZ	CBG	CCET	CCP
CH	CHARAN	CHAYO	CHIC	CHO	CITY	CIVIL	CK	CKP	CMAN
CNT	COLOR	COMAN	CPANEL	CPH	CPT	CRANE	CRD	CSP	CSR
CV	CWT	D	DCON	DITTO	DMT	DOD	DPAINT	DTCI	DV8
EE	EFORL	EMC	ESSO	F&D	FANCY	FMT	FN	FORTH	FTI
GIFT	GL	GLAND	GLOCON	GLORY	GRAMMY	GRAND	GREEN	GSC	GTB
HL	HPT	HTECH	HUMAN	HYDRO	ICN	IFEC	IHL	IIG	IMH
INSET	IP	IRCP	IT	ITD	ITNS	JAK	JAS	JCK	JCKH
JSP	JUBILE	JWD	KAMART	KC	KCC	KCM	KDH	KIAT	KISS
KKC	KLINIQ	KOOL	KTIS	KUN	KWC	KWM	KYE	LALIN	LEE
LOXLEY	LPH	LST	MACO	MANRIN	MATI	MAX	M-CHAI	MCS	MDX
MGT	MICRO	MIDA	MITSIB	MJD	MK	ML	MODERN	MORE	MPIC
NATION	NC	NCH	NCL	NDR	NER	NETBAY	NEW	NEWS	NEX
NPK	NSL	NTV	NV	NVD	NYT	OHTL	OISHI	ONEE	OSP
PACO	PAF	PCC	PEACE	PERM	PF	PICO	PIN	PJW	PLUS
POLY	POMPUI	PORT	POST	PPM	PRAKIT	PRAPAT	PRECHA	PRIME	PRIN
PROUD	PSG	PTC	PTECH	PTL	RAM	RBF	RCL	RICHY	RJH
ROJNA	RP	RPC	RPH	RSP	RT	S	S11	SA	SABUY
SAM	SAMART	SAMCO	SAMTEL	SANKO	SAUCE	SAWAD	SAWANG	SCAP	SCI
SE	SEAFCO	SECURE	SENAJ	SFLEX	SFP	SFT	SGF	SHANG	SHR
SIMAT	SISB	SK	SKE	SKN	SKY	SLM	SLP	SMART	SMD
SO	SOLAR	SONIC	SPA	SPCG	SPG	SPVI	SQ	SR	SSC
STC	STEC	STHAI	STI	STP	STPI	SUC	SUN	SUTHA	SVH
SYNEX	TACC	TAPAC	TC	TCC	TCCC	TCJ	TCOAT	TEAM	TEAMG
TFM	TGE	TGPRO	TH	THAI	THANA	THE	THG	THL	THMUI
TITLE	TK	TKC	TLI	TM	TMC	TMW	TNDT	TNH	TNPC
TPBI	TPCH	TPIPL	TPIPP	TPLAS	TPOLY	TPS	TQR	TR	TRC
TRV	TSE	TSF	TSR	TTI	TTT	TTW	TVT	TWP	TWZ
UMI	UMS	UNIQ	UP	UPA	UPOIC	UREKA	UTP	UVAN	VL
VRANDA	WAVE	WFX	WGE	WINMED	WINNER	WORK	WORLD	WP	WPH
YONG									