

สวัสดี ตอนเช้า

แนวโน้มตลาดวันนี้

📊

“วัดพลังอีกครั้งบริเวณ 1600 จุด”

คาดดัชนีอ่อนตัว โดยคาดวันนี้น่าจะเผชิญแรงขายเพื่อลดความเสี่ยงก่อนรายงานตัวเลขจ้างงานนอกภาคเกษตรของสหรัฐประจำเดือนก.พ. ซึ่งตลาดกังวลถึงตลาดแรงงานที่แข็งแกร่ง กระตุ้นเฟดขึ้นดอกเบี้ยในเชิงรุก ด้านกรอบล่างมีแนวรับสำคัญบริเวณ 1600 จุด หากต่ำกว่าเป็นลบต่อ และมีแนวรับถัดไปที่ 1590 จุด ส่วนกรอบบนถูกจำกัดที่แนวต้าน 1625 จุด

ประเด็นสำคัญ

🔔

- จำนวนผู้ขอรับสวัสดิการว่างงานครั้งแรกสัปดาห์ที่แล้วของสหรัฐสูงกว่าคาด และเป็นระดับสูงสุดในรอบ 10 สัปดาห์ นลท. จับตาการตัวเลขการจ้างงานนอกภาคเกษตรและอัตราว่างงานที่จะรายงานในวันนี้
- ปธน. ไบเดน เตรียมแผนปรับขึ้นภาษีขั้นต่ำ 25% สูงสุดขึ้นเป็น 40% รวมทั้งขึ้นภาษีกำไรจากขายหุ้นเป็น 39.6% และขึ้นภาษีนิติบุคคลเป็น 28% แต่คาดกันว่าแผนดังกล่าวไม่น่าจะผ่านสภาหรือวุฒิสภา
- สมว. พลังงานให้ กทพ. พิจารณาตรึงค่าไฟฟ้างวด พ.ค.-ส.ค. 66 ให้เท่าเดิมที่ 4.72 บ./หน่วย และอาจเหลืออัตราเดียวทั้งภาคครัวเรือนและภาคอุตสาหกรรมเพื่อช่วยเหลือผู้ประกอบการ
- กพช. เห็นชอบรับซื้อพลังงานสะอาดเพิ่มอีก 3.662 MW ให้เอกชนรายเก่า-ใหม่ยื่นขายไฟตามเงื่อนไข ทั้งแสงอาทิตย์ ลม ชยะอุตสาหกรรม
- สมว. ก่อตั้งวัยวฯ ระบุประชุม ครม. 14 มี.ค.นี้ จะเสนอวาระฯ ขึ้น ปท. ด้วยกฏที่วาระฯ 5 ปี (ปี 66-70) ตั้งเป้าเพิ่ม นทก. ต่างชาติให้ถึง 60 ล้านคน สร้างรายได้ปีละ 6 ล้านลบ. คิดเป็น 25% ของ GDP ภายในปี 70
- ม. หอการค้าไทย ระบุดัชนีความเชื่อมั่นผู้บริโภค ก.พ. 66 เพิ่มขึ้นต่อเนื่องเป็นเดือนที่ 9 สูงสุดในรอบ 36 เดือน ผู้บริโภครู้สึก สก. เริ่มดีขึ้นหลังการก่อกำแพงฟื้นตัวขึ้นอย่างชัดเจน

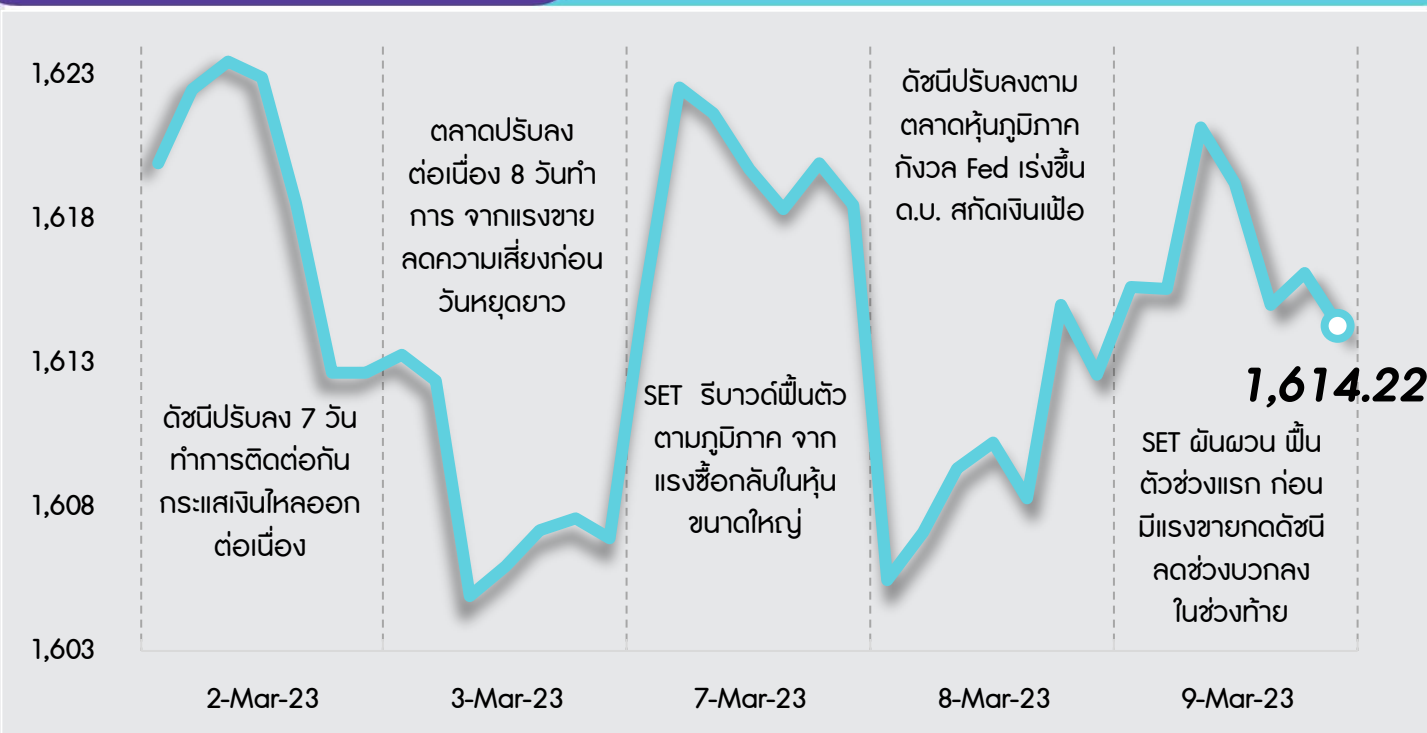
กลยุทธ์การลงทุน

📊

ช่วงสั้นมอง SET จะแกว่งตัว Sideways Down โดยตลาดจะกลับไปโฟกัสที่เศรษฐกิจมหภาคมากขึ้น ซึ่งน่าจะยังกังวลเกี่ยวกับภาวะเศรษฐกิจโลกถดถอย ดอกเบี้ยขาขึ้น รวมทั้งความขัดแย้งทางภูมิรัฐศาสตร์ ดังนั้นกลยุทธ์การลงทุนแนะนำ “Selective Buy”

แนวรับ - แนวต้าน

1600/1590 – 1625/1630



ลือเป้าลงทุน

📊

Weekly Portfolio : มอง SET ยังขาดปัจจัยหนุนใหม่ และจะกลับไปโฟกัสที่เศรษฐกิจมหภาคมากขึ้น ดังนั้นกลยุทธ์การลงทุนจึงแนะนำ “Selective Buy” ในธีมที่มีปัจจัยบวกเฉพาะตัว โดยเน้นรอซื้อเมื่อราคาอ่อนตัว ดังนี้

1) หุ้นที่น่าสนใจลงทุน หาก SET หลุด 1600 โดยในแง่พื้นฐานธุรกิจยังแข็งแกร่ง, Valuation มี upside น่าสนใจเกิน 20% อีกทั้งราคาหุ้นปรับลงแรง YTD และเย่กว่า SET เลือก PTTEP HMPRO CPALL SCGP GULF

2) หุ้นที่คาดผลบวกเชิงจิตวิทยาและอานิสงส์จากเม็ดเงินเข้าสู่ระบบเศรษฐกิจในช่วงเลือกตั้ง เลือก กลุ่มสื่อ BEC MAJOR และกลุ่มค้าปลีก CPN

3) หุ้นปันผลที่มีคุณภาพดี โดยเน้นจ่ายปันผลต่อเนื่อง 20 ปีขึ้นไป คาดให้ Div. Yield (หลังหักจ่ายระหว่างกาลไปแล้ว) ปี 65 สูงเกิน 4% และปี 66 คาด Div. Yield ดีขึ้นหรือใกล้เคียงเดิม อีกทั้งปี 66 ผลประกอบการยังมีแนวโน้มเติบโตต่อเนื่อง อีกทั้งราคาหุ้นยังมี Upside เกิน 15% เลือก KTB และ AP

ขณะที่ช่วงสั้นหุ้นแนะนำให้เพิ่มความระมัดระวังการลงทุน เนื่องจากมีความเสี่ยงราคาปรับตัวลงหรือ Underperform ตลาด สำหรับ

1) หุ้นที่โดนปรับลดประมาณการกำไรหรือ Downgrade/ราคามี Downside/มีปัจจัยเสี่ยงรออยู่ ได้แก่ AEONTS BEM SAWAD TCAP TIDLOR TLI TTB MST MTC TQM

2) หุ้นที่แนวโน้มผลประกอบการ 1Q66 คาดยังหดตัวต่อ YoY และ QoQ ได้แก่ GFPT CPF BTS ASP

Daily focus

★

GULF ปี 2566 คาดกำไรจะยังเติบโตแข็งแกร่ง 32%YoY ปัจจัยหนุนจากกำลังการผลิตที่เพิ่มขึ้นจะทยอยเปิดดำเนินการในปีนี้อีกทั้งยังมีการรับรู้ส่วนแบ่งกำไรจากเงินลงทุนในโครงการโครงสร้างพื้นฐานและ INTUCH ที่มีเสถียรภาพ

ZEN ปี 2566 จะเป็นปีที่ดีอีกปี โดยคาดกำไรจะเพิ่มขึ้นก้าวกระโดด 30%YoY แรงหนุนจาก SSS ที่เติบโตอย่างแข็งแกร่ง รายได้จากการขยายสาขาที่บริษัทเป็นเจ้าของใน 2H65-ปี 2566 และธุรกิจอาหารค้าปลีกที่เติบโตมากขึ้น

สวัสดี ตอนเช้า

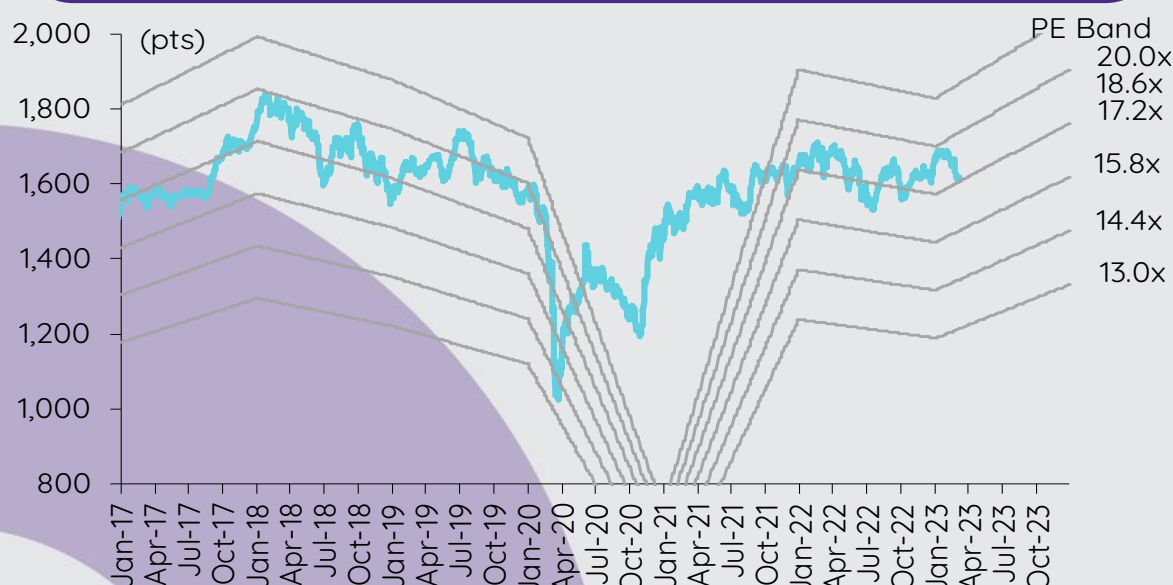
บทวิเคราะห์วันนี้

ZEN - ปี 2566 จะเป็นปีที่ดีอีกปี

เกาะกระแสข่าวเศรษฐกิจ

วันที่	เหตุการณ์
7 มี.ค.	Economic release: CN - ดุลการค้าเดือนก.พ.
8 มี.ค.	Economic release: EU - GDP 4Q22 (รายงานครั้งสุดท้าย) US - ตัวเลขการจ้างงานนอกภาคเกษตรโดย ADP เดือนก.พ., ดุลการค้าเดือนม.ค., ตำแหน่งงานว่างเปิดใหม่จาก JOLTS, ปริมาณน้ำมันดิบคงคลังรายสัปดาห์
9 มี.ค.	Economic release: JP - GDP 4Q22 (รายงานครั้งสุดท้าย) CN - ดัชนีราคาผู้บริโภคและผู้ผลิตเดือนก.พ. US - จำนวนผู้ขอสวัสดิการการว่างงานรายสัปดาห์ Event: ประชุมธนาคารกลางญี่ปุ่น
10 มี.ค.	Economic release: JP - ดัชนีราคาผู้ผลิตเดือนก.พ. US - รายได้เฉลี่ยรายชั่วโมง, ตัวเลขการจ้างงานนอกภาคเกษตรและอัตราการว่างงานเดือนก.พ. Event: ประชุมธนาคารกลางญี่ปุ่น

การเคลื่อนไหวของ SET Index



ดัชนีตลาดหลักทรัพย์ของไทย

ดัชนี	9 มี.ค. (จุด)	Chg (จุด)	Chg (%)	มูลค่า (ล้านบาท)
SET	1,614.22	1.62	0.10	59,540.43
SET50	962.35	0.58	0.06	36,649.70
SET100	2,165.89	2.40	0.11	46,054.04
sSET	1,072.12	(1.94)	(0.18)	3,292.45
SETHD	963.69	0.15	0.02	22,970.63
SETCLMV	1,162.88	4.31	0.37	16,273.22
SETTHSI	1,025.82	1.84	0.18	42,410.84
SETWB	998.45	2.34	0.23	11,056.09
mai	564.72	(2.49)	(0.44)	3,400.77

สรุปการซื้อขายแยกตามกลุ่มผู้ลงทุน

(ล้านบาท)	9 มี.ค.	WTD	MTD	YTD
ต่างชาติ				
สุทธิ	(1,207)	(6,564)	(10,929)	(36,097)
สัดส่วน (%)	57.03	57.19	54.39	50.13
สถาบันฯ				
สุทธิ	903	4,049	9,014	(1,472)
สัดส่วน (%)	8.19	6.81	8.14	8.40
บัญชีบล.				
สุทธิ	(17)	(869)	(3,789)	3,006
สัดส่วน (%)	6.66	7.39	7.82	7.33
บุคคล				
สุทธิ	321	3,384	5,705	34,562
สัดส่วน (%)	28.12	28.60	29.65	34.15

% ของมูลค่าการซื้อขายรายกลุ่มเทียบกับทั้งหมด

การซื้อขายสุทธิแยกตามกลุ่มผู้ลงทุนของ S50 futures

(สัญญา)	9 มี.ค.	WTD	MTD	YTD
ต่างชาติ				
สุทธิ	11,899	13,573	(32,964)	(256,582)
สถาบัน				
สุทธิ	211	2,760	12,410	33,458
รายย่อย				
สุทธิ	(12,110)	(16,333)	20,554	223,124

การซื้อขายของต่างชาติในตลาดพันธบัตร

(ล้านบาท)	9 มี.ค.	WTD	MTD	YTD
ซื้อ				
สุทธิ	3,278	15,272	33,606	268,893
ขาย				
สุทธิ	894	7,488	18,887	262,726
สุทธิ				
สุทธิ	2,383	7,783	14,719	6,167

ปี 2566 จะเป็นปีที่ดีอีกปี

หลังจากผลประกอบการปี 2565 ของ ZEN พุ่งตัวสู่ระดับที่สูงกว่าก่อนเกิดโควิด-19 เราคาดว่าปี 2566 จะเป็นปีที่ดีอีกปี เพราะกำไรจะเพิ่มขึ้นก้าวกระโดด 30% โดยได้แรงหนุนจาก SSS ที่เติบโตอย่างแข็งแกร่ง รายได้จากการขยายสาขาที่บริษัทเป็นเจ้าของใน 2H65-ปี 2566 และธุรกิจอาหารค้าปลีกที่เติบโตมากขึ้น เรามองว่าราคาหุ้นที่ปรับตัวลดลงเปิดโอกาสให้เข้าซื้อสะสม โดยราคาหุ้น ZEN ปรับตัวลดลงมาแล้ว 10% จากจุดสูงสุดล่าสุด โดยเทรดที่อัตราส่วน PE ต่ออัตราการเติบโตของกำไรที่ 0.8 เท่า เรายังคงเรตติ้ง OUTPERFORM สำหรับ ZEN ด้วยราคาเป้าหมายสิ้นปี 2566 อ้างอิงวิธี DCF ที่ปรับใหม่เป็น 20 บาท/หุ้น (เพิ่มขึ้นจาก 18.5 บาท/หุ้น หลังจากปรับประมาณการกำไร) คิดเป็นอัตราส่วน PE ต่ออัตราการเติบโตของกำไรที่ 1.0 เท่า

เป้าหมายปี 2566 บ่งชี้ถึงปีที่ดี ภาพรวมการประชุมนักวิเคราะห์เมื่อวานนี้เป็นบวก ZEN ตั้งเป้ารายได้รวมปี 2566 เติบโต 33% สู่ 4.5 พันลบ. (จาก 3.4 พันลบ. ในปี 2565) สำหรับธุรกิจร้านอาหาร (80% ของเป้าหมายรายได้) บริษัทตั้งเป้ารายได้เติบโต 30% โดยได้แรงหนุนจาก SSS ที่เติบโต 10-15% และรายได้เพิ่มเติมจากการขยายสาขาที่บริษัทเป็นเจ้าของ (8 สาขาใน 1H65 และเร่งเปิดเพิ่มอีก 17 สาขาใน 2H65) บริษัทวางแผนเปิดสาขาใหม่ 40-45 สาขาในปี 2566 โดยจะเน้นขยายสาขาร้าน AKA (ร้านปังอย่างสุดปัง) และมองเห็นโอกาสขยายสาขาในไฮเปอร์มาร์เก็ตในพื้นที่ต่างจังหวัด สำหรับธุรกิจอาหารค้าปลีก (13% ของเป้าหมายรายได้) ZEN คาดว่ารายได้จะเพิ่มขึ้นเท่าตัวหลังจากขยายช่องทางจำหน่าย เพิ่มความหลากหลายของผลิตภัณฑ์ (ตั้งแต่อาหารทะเลแช่แข็งไปจนถึงเนื้อสัตว์) และขยายคลังสินค้า สำหรับธุรกิจแฟรนไชส์ (7% ของเป้าหมายรายได้) ZEN ตั้งเป้าเปิดสาขาแฟรนไชส์ใหม่ 40-45 สาขาในปี 2566 (เทียบกับ 20 สาขาในปี 2565) ผู้บริหารไม่ได้ให้ความเห็นเกี่ยวกับข่าวที่ว่า OR สนใจเข้าซื้อหุ้น ZEN ในสัดส่วน 25% จากผู้ถือหุ้นรายใหญ่ (ที่มา: หนังสือพิมพ์ข่าวหุ้น วันที่ 20 ม.ค. 2566)

แนวโน้ม 1Q66 ZEN เห็นโมเมนตัมรายได้ที่แข็งแกร่งในเดือนม.ค.-ก.พ. โดย SSS เติบโตสอดคล้องกับเป้าหมายที่วางไว้ทั้งปี บริษัทกลับมาเปิดให้บริการสาขาที่ตั้งอยู่ในแหล่งท่องเที่ยว เช่น ภูเก็ต และสมุย (~10% ของรายได้) แล้ว โดยมีลูกค้าเข้าร้านเพิ่มขึ้นหลังจากไทยเปิดประเทศอีกครั้ง เราคาดว่ากำไร 1Q66 จะเพิ่มขึ้นก้าวกระโดด YoY จากฐานต่ำใน 1Q65 ซึ่งได้รับแรงกดดันจากต้นทุนวัตถุดิบที่เพิ่มขึ้น แต่จะลดลง QoQ จากปัจจัยฤดูกาล อย่างไรก็ตาม กำไรที่ลดลง QoQ จะได้รับการสนับสนุนจากการดำเนินงานที่ดีขึ้นของสาขาที่เปิดใหม่ใน 4Q65 และสาขาในแหล่งท่องเที่ยว

กำไรจะเติบโต 30% ในปี 2566 เราปรับประมาณการกำไรปกติของ ZEN เพิ่มขึ้น 5% ในปี 2566 และ 10% ในปี 2567 เราคาดการณ์กำไรปกติของ ZEN ที่ 200 ลบ. ในปี 2566 หรือเติบโต 30% โดยอิงกับรายได้ที่เติบโต 20% (ต่ำกว่าเป้าหมายของ ZEN เนื่องจากเราใช้สมมติฐาน SSS ที่ 10% และจำนวนสาขาใหม่ที่บริษัทเป็นเจ้าของ 30 สาขา) และ EBIT margin ที่ขยายตัวสู่ 7.7% (จาก 7.3% ในปี 2565) เพราะควบคุมต้นทุนได้อย่างมีประสิทธิภาพ โดยเฉพาะต้นทุนพนักงาน; อัตราส่วนต้นทุนพนักงานต่อรายได้ลดลงจาก 28% ในปี 2562 สู่ 23% ในปี 2565 เมื่อใช้สมมติฐานรายได้ตามเป้าหมายของ ZEN ประมาณการกำไรของเราจะมี upside ~10%

ปัจจัยเสี่ยง 1) ภาวะเศรษฐกิจจะชะลอตัว ซึ่งจะส่งผลกระทบต่อการใช้จ่ายของผู้บริโภค 2) การแข่งขันรุนแรง 3) ต้นทุนที่สูงขึ้น และ 4) การเปลี่ยนแปลงความชอบของผู้บริโภค

ระวีบุษ ปิยะเกรียงไกร
 นักวิเคราะห์การลงทุนปัจจัยพื้นฐานด้านหลักทรัพย์
 0-2949-1002
 raweenuch.piyakriengkai@scb.co.th

สรุปข่าวในและต่างประเทศ

สรุปข่าวเศรษฐกิจและตลาดต่างประเทศ

เศรษฐกิจโลก	<p>📌 ญี่ปุ่นปรับลดการประเมิน GDP ไตรมาส 4/65 หลังการบริโภคชะลอตัว สำนักงานคณะรัฐมนตรีญี่ปุ่นปรับลดการประเมินตัวเลขผลิตภัณฑ์มวลรวมภายในประเทศ (GDP) ประจำไตรมาส 4/2565 โดยระบุว่า GDP ขยายตัวเพียง 0.1% ลดลงจากตัวเลขประมาณการเบื้องต้นที่ระบุว่าขยายตัว 0.6% และต่ำกว่าที่นักวิเคราะห์คาดการณ์ว่าจะขยายตัว 0.8% เนื่องจากการอุปโภคบริโภคในภาคเอกชนชะลอตัวลงมากกว่าที่มีการประเมินไว้เบื้องต้น - อินโฟเควสท์ (9 มี.ค. 66)</p> <p>📌 CPI-PPI ของจีนชะลอตัวเดือนก.พ. เหตุดีมานด์ซบเซาแม้รัฐบาลยกเลิกซีอีโอโควิด สำนักงานสถิติแห่งชาติจีน (NBS) รายงาน (9 มี.ค.) ว่า ดัชนีราคาผู้บริโภค (CPI) ซึ่งเป็นมาตรวัดเงินเฟ้อจากการใช้จ่ายของผู้บริโภค ชะลอตัวลงในเดือนก.พ. เนื่องจากผู้บริโภคยังคงมีความกังวล แม้ว่ารัฐบาลจีนได้ประกาศยกเลิกนโยบายโควิดเป็นศูนย์ในช่วงปลายปี 2565 ก็ตาม ขณะที่ดัชนีราคาผู้ผลิต (PPI) ซึ่งเป็นมาตรวัดต้นทุนสินค้าที่หน้าประตูโรงงานปรับตัวลงติดต่อกันเป็นเดือนที่ 5 - อินโฟเควสท์ (9 มี.ค. 66) - IQ Biz (9 มี.ค. 66)</p> <p>📌 โบนัสเลี้ยงชีพเกษียณอายุผู้เกษียณ 40% ประธานาธิบดีโจ ไบเดน ผู้นำสหรัฐฯ กำลังวางแผนที่จะเสนอการปรับขึ้นภาษีครั้งใหญ่ สำหรับมหาเศรษฐี นักลงทุน และผู้มีรายได้นับพันล้าน 400,000 ดอลลาร์ ซึ่งเป็นส่วนหนึ่งของเป้าหมายของรัฐบาลเพื่อลดการขาดดุล - ข่าวหุ้น (10 มี.ค. 66)</p>
ตลาดเงิน	<p>📌 ดอลลาร์สหรัฐอ่อนค่าลงเมื่อเทียบกับสกุลเงินหลัก ๆ ในการซื้อขายที่ตลาดปริวรรตเงินตรานิวยอร์กในวันพฤหัสบดี (9 มี.ค.) หลังจากสหรัฐเปิดเผยตัวเลขผู้ขอวีซ่าเดินทางสูงกว่าคาด ซึ่งอาจเป็นปัจจัยชะลอการปรับขึ้นดอกเบี้ยของธนาคารกลางสหรัฐ (เฟด) ทั้งนี้ ดัชนีดอลลาร์ ซึ่งเป็นดัชนีวัดความเคลื่อนไหวของดอลลาร์เมื่อเทียบกับสกุลเงินหลัก 6 สกุลเงินในตราเงิน ลดลง 0.34% แต่ที่ระดับ 105.3021 ดอลลาร์สหรัฐอ่อนค่าลงเมื่อเทียบกับเงินเยน ที่ระดับ 136.16 เยน จากระดับ 137.21 เยน และอ่อนค่าเมื่อเทียบกับฟรังก์สวิส ที่ระดับ 0.9358 ฟรังก์ จากระดับ 0.9411 ฟรังก์ อย่างไรก็ตาม ดอลลาร์สหรัฐแข็งค่าเมื่อเทียบกับดอลลาร์แคนาดา ที่ระดับ 1.3823 ดอลลาร์แคนาดา จากระดับ 1.3799 ดอลลาร์แคนาดา และแข็งค่าเมื่อเทียบกับโครนาสวีเดน ที่ระดับ 10.7310 โครนาสวีเดน จากระดับ 10.7174 โครนาสวีเดน ส่วนยูโรแข็งค่าเมื่อเทียบกับดอลลาร์สหรัฐ ที่ระดับ 1.0577 ดอลลาร์ จากระดับ 1.0546 ดอลลาร์ ขณะที่เงินปอนด์แข็งค่าขึ้นแต่ที่ระดับ 1.1911 ดอลลาร์ จากระดับ 1.1841 ดอลลาร์ - IQ Biz (10 มี.ค. 66)</p>
สินค้าโภคภัณฑ์	<p>📌 สัญญาน้ำมันดิบเวสต์เท็กซัส (WTI) ตลาดนิวยอร์กปิดร่วงลงแตะระดับต่ำสุดในรอบ 2 สัปดาห์ในวันพฤหัสบดี (9 มี.ค.) และปิดในแดนลบติดต่อกันเป็นวันที่ 3 เนื่องจากนักลงทุนยังคงกังวลว่าการปรับขึ้นอัตราดอกเบี้ยเชิงรุกของธนาคารกลางสหรัฐ (เฟด) จะส่งผลกระทบต่อเศรษฐกิจและความต้องการใช้น้ำมัน ทั้งนี้ สัญญาน้ำมันดิบ WTI ส่งมอบเดือนเม.ย. ลดลง 94 เซนต์ หรือ 1.2% ปิดที่ 75.72 ดอลลาร์/บาร์เรล ซึ่งเป็นระดับต่ำสุดนับตั้งแต่วันที่ 27 ก.พ.ปีนี้ ส่วนสัญญาน้ำมันดิบเบรนท์ (BRENT) ส่งมอบเดือนพ.ค. ลดลง 1.07 ดอลลาร์ หรือ 1.3% ปิดที่ 81.59 ดอลลาร์/บาร์เรล ซึ่งเป็นระดับต่ำสุดนับตั้งแต่วันที่ 22 ก.พ.ปีนี้ - IQ Biz (10 มี.ค. 66)</p> <p>📌 สัญญาทองคำตลาดนิวยอร์กปิดบวกในวันพฤหัสบดี (9 มี.ค.) โดยได้แรงหนุนจากการอ่อนค่าของสกุลเงินดอลลาร์ ขณะที่นักลงทุนจับตาการเปิดเผยตัวเลขจ้างงานนอกภาคเกษตรของสหรัฐในวันนี้ ทั้งนี้ สัญญาทองคำตลาด COMEX (Commodity Exchange) ส่งมอบเดือนเม.ย. เพิ่มขึ้น 16 ดอลลาร์ หรือ 0.88% ปิดที่ 1,834.60 ดอลลาร์/ออนซ์ - IQ Biz (10 มี.ค. 66)</p>
ตลาดหุ้น	<p>📌 ดัชนีดาวโจนส์ตลาดหุ้นนิวยอร์กปิดร่วงลงกว่า 500 จุดในวันพฤหัสบดี (9 มี.ค.) โดยตลาดถูกกดดันจากหุ้นกลุ่มธนาคารที่ดิ่งลงอย่างหนัก รวมทั้งความกังวลว่าข้อมูลแรงงานของสหรัฐจะมีการเปิดเผยในวันนี้ อาจจะทำให้ธนาคารกลางสหรัฐ (เฟด) เร่งปรับขึ้นอัตราดอกเบี้ย ดัชนีเอสแอนด์พี 500 ปิดที่ 3,918.32 จุด ลดลง 73.69 จุด หรือ -1.85% และดัชนี Nasdaq ปิดที่ 11,338.35 จุด ดิ่งลง 237.65 จุด หรือ -2.05% - IQ Biz (10 มี.ค. 66)</p>

สรุปข่าวเศรษฐกิจและตลาดในประเทศ















เศรษฐกิจไทย	<p>📌 เอ็นค่าไฟเท่าเดิม ไม่เกิน 4.72 บ./หน่วย "สุพัฒนพงษ์" รว.พลังงาน สั่ง กกพ.รีโอ ค่าไฟใหม่ หลังราคาก๊าซธรรมชาติอ่อนตัวลง คาดว่าจะสามารถกำหนดราคาค่าไฟฟ้าได้เท่าเดิมที่ 4.72 บาทต่อหน่วย พร้อมสั่งการไปซื้อก๊าซธรรมชาติสำรองไว้เลย สามารถกำหนดค่าไฟฟ้าได้ทันทีภายในวันที่ 1 เม.ย. โดยไม่ต้องเสนอเข้าที่ประชุมกรม. ส่วนกลุ่มที่ใช้ไฟไม่เกิน 300 หน่วยรัฐยังคงดูแลแต่ต้องขอความเห็นชอบจาก กกต.ก่อนส่วนดีเซลยังผันผวน รอคืนลดราคาอีกรอบ - เดลินิวส์ (10 มี.ค. 66)</p> <p>📌 เชื้อมันผู้บริโภคมุ่ง มหาวิทยาลัยหอการค้าไทยเปิดเผยผลสำรวจดัชนีความเชื่อมั่นผู้บริโภคเดือน ก.พ.66 ว่า ดัชนีอยู่ที่ 52.6 เพิ่มขึ้นจาก 51.7 ในเดือน ม.ค.66 ปรับตัวดีขึ้นต่อเนื่องเป็นเดือนที่ 9 และอยู่ในระดับสูงสุดในรอบ 36 เดือนนับตั้งแต่เดือน มี.ค.63 ซึ่งเป็นช่วงที่ไทยเริ่มมีโควิดระบาด เนื่องจากผู้บริโภครู้สึกว่าการฟื้นตัวดีขึ้นหลังจากการท่องเที่ยวฟื้นตัวขึ้นอย่างชัดเจน - เดลินิวส์ (10 มี.ค. 66)</p> <p>🔄 'อาคม' ชี้คก.ไทยโตช้าแต่มั่นคง หวังท่องเที่ยวฟื้น 'อสังหาฯ' ฟื้น 'อาคม' มั่นใจธุรกิจอสังหาฯ เริ่มดีขึ้นหลังเศรษฐกิจฟื้น ย้ำจีดีพีไทยแม้ขยายตัวช้าแต่มั่นคง ยก "ไอเอ็มเอฟ" มองอาเซียนเป็นโกลบอลเฮาส์ของโลกช่วยดึงดูดการลงทุนเข้ามา พร้อมประเมินการท่องเที่ยวบริโภคหนุนภาคอสังหาฯโตต่อเนื่อง - กรุงเทพธุรกิจ (10 มี.ค. 66)</p>
SET	<p>📌 SET ปิดที่ 1,614.22 จุด เพิ่มขึ้น 1.62 จุด (+0.10%) มูลค่าการซื้อขาย 59,540.43 ล้านบาท การซื้อขายหุ้น ดัชนีเคลื่อนไหวผันผวนทั้งแผนบวกลบ แต่แนวโน้มเป็นส่วนใหญ่ ขึ้นไปแตะระดับสูงสุด 1,621.88 จุด และต่ำสุด 1,608.41 จุด - IQ Biz (9 มี.ค. 66)</p>
โรงไฟฟ้า	<p>🔄 กพข.มีมติปรับรับซื้อไฟฟ้าในรูปแบบ Feed-in Tariff (FIT) ปี 2565-73 เพิ่มอีก 3,660 เมกะวัตต์ จากที่เปิดรอบแรกไป 5,203 เมกะวัตต์ หลังเอกชนแห่ยื่นลั่น วันที่ กพข.เปิดตัวเลขค่า Ft รอบเดือน พ.ค.-ส.ค. BGRIM ไม่หวั่นชี้ต้นทุนลดมาร์จิ้นยังอยู่ในเกณฑ์ดี พร้อมประมูลโรงไฟฟ้าใหม่เพิ่ม - ก็นหุ้น (10 มี.ค. 66)</p>
ADVANC	<p>🔄 IFA เสนอแผนซื้อ 3BB-JASIF ถึงมือสำนักงานกสทช.แล้ว คาดขงบอร์ดได้ช่วงกลางเดือน เม.ย.นี้ หากอนุมัติ AIS พร้อมจ่ายเงินค่าหุ้น 32,420 ล้านบาท ให้ JAS กันที พร้อมโอนหุ้นบริษัท บรอดแบนด์ และกองทุนจีสมิซเข้าพอร์ต และมีแผนตั้งกองทุนอินฟาร์จ ใหม่แทน JASIF - ข่าวหุ้น (10 มี.ค. 66)</p>

สรุปข่าวเศรษฐกิจและตลาดในประเทศ (ต่อ)

ATP30	➡ ATP30 คาดงบไตรมาส 1/2566 พลิกบวกจากไตรมาส 4/2565 ที่ขาดทุน 0.61 ล้านบาท ชี้ต้นทุนน้ำมันลด หนุนมาร์จิ้นพองโต เล็งให้บริการลูกค้ารายใหญ่โค้งแรก 3 ราย มูลค่าสัญญารวม 240 ล้านบาท ตั้งเป้ารายได้ปี 2566 โต 10% ฝากสัปดาห์ไรสุทธิลบสู่ระดับ 8-9% - ก้นหูน (10 มี.ค. 66)
AUCT	↔ บิ๊กบอส AUCT "วรัญญู ศิลา" คาดธุรกิจปี 2566 สดใส มองแนวโน้มโค้งแรกดีต่อจากไตรมาส 4/2565 หลังตัวเลข NPL พุ่งหนุนชีพหลายเพิ่ม สันติส่วนประมูลออนไลน์ 80% - ก้นหูน (10 มี.ค. 66)
BBL	↔ แบงก์กรุงเทพ (BBL) สิ้นซื้อมีเดียโต 4-6% จากสิ้นซื้อมีเดียรายใหญ่และต่างประเทศ ย้ำเงินสำรองสะสมแข็งแกร่ง 261% และได้ประโยชน์จากธุรกิจที่กระจายออกไปต่างประเทศ - ช่าวหูน (10 มี.ค. 66)
BEM	↔ BEM เคสิร์สสิสมีซี RPF เปิดทางมีคู่แข่ง ส่วนราคาขอสบับสนุนจบ 7.8 หมื่นล้านบาท ต่ำกว่าที่รัฐประเมินและคู่แข่ง เจาะลิกเหตุ 9 พันล้านบาท สร้างจริงไม่ได้! ชี้ BEM ให้คุ้มกวดราคาโดยสารต่ำกว่าที่เอกสารประเมินไว้ 20-50 บาท มาอยู่ที่ 17-43 บาท ตรึงยาวนาน 10 ปี พร้อมช่วยค่าบำรุงรักษาโครงสร้างรถไฟสี่ลันตะวันออกที่เสร็จแล้วด้วย เดินหน้าเร่งเปิดบริการตามกำหนด - ก้นหูน (10 มี.ค. 66)
CPN	↔ CPN ตั้งเป้าปี 2566 รายได้โต 20% จากปีก่อน รับพอร์ตลูกค้าขยายตัว-ศูนย์ใหม่หนุน แคมเปญคุมงบ 1.35 แสนล้านบาท ต่อยอดธุรกิจรอบด้าน นึก "วัลยา จิราธิวัฒน์" ยืมรับทองเที่ยวฟื้นแรง รับอานิสงส์นักท่องเที่ยวชาวจีนแห่เข้าไทยอื้อ - ก้นหูน (10 มี.ค. 66)
PQS	↔ PQS ส่งซีกผลงานไตรมาส 1/2566 เด่น หลังราคาขายปรับตัวเพิ่มสูงที่ระดับ 16.90-17.00 บาทต่อกก. หลังผลผลิตมันสำปะหลังขาดแคลน รับอานิสงส์จีนเปิดประเทศเต็มรูปแบบ เนื้อหอมลูกค้าจีนเรียงคิวบินรุมจับ วางเป้าปี 2566 รายได้เติบโตไม่ต่ำกว่า 10% เดินหน้าอัพเกรดโรงงานผลิต - ก้นหูน (10 มี.ค. 66)
TEGH	↔ TEGH รับอานิสงส์ราคายางตลาดโลกเริ่มกลับตัวเข้าสู่ขาขึ้น หลังจีนเปิดประเทศดันดีมานด์เพิ่ม บวกเข้าสู่ฤดูปิดกรีดยาง หนุนราคายางครึ่งปีแรก เผยปัจจุบันคำสั่งซื้อจากลูกค้าเข้ามาถึงงวดไตรมาส 2/2566 ขณะที่เตรียมรับรัฐรายได้ COD ก๊าซชีวภาพ เฟส 1 ในไตรมาส 2/2566 นี้ เล็งขยายกำลังการผลิตยางแท่งต่อเนื่อง ลุยเจาะตลาดลูกค้ายางล้อประเทศอินเดีย-จีน เหตุมีดีมานด์สูง ย้ำรายได้ปีนี้โตกว่า 10% - ก้นหูน (10 มี.ค. 66)
VL	↔ VL ตั้งเป้าปีรายได้ปีนี้โต 15% ลุยขยายกองเรือเพิ่ม หลังปริมาณการใช้น้ำมันพุ่ง ปีจจัยหนุนเปิดประเทศ นักท่องเที่ยวจีนเพิ่มขึ้น เตรียมรับเรือใหม่ขนาด 4,900 DWT วันที่ 14 มีนาคมนี้ ต้นกองเรือเต: 14 ลำ ส่วนปี 2567 เล็งซื้อเพิ่มอีก 1 ลำ ขนาด 5,000 DWT - ก้นหูน (10 มี.ค. 66)

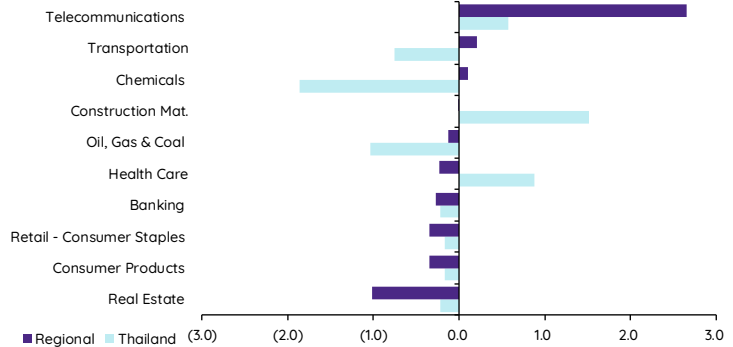
Update ทภาวะตลาด

การเคลื่อนไหวของตลาดทั่วโลก

	9-Mar	Index	Chg (pts)	Performance (%)				PE (x)		EPS gth (%)		PBV (x)		ROE (%)	
				1D	WTD	MTD	YTD	23F	24F	23F	24F	23F	24F	23F	24F
S&P 500		3,918	(73.69)	(1.8)	(1.3)	(1.3)	2.1	17.8	16.2	(1.7)	10.0	3.5	2.0	18.1	11.7
Euro Stoxx 600		460	(1.01)	(0.2)	0.5	(0.2)	8.3	12.9	12.2	0.3	6.2	1.8	1.7	12.8	13.0
Japan		28,623	178.96	0.6	4.3	4.3	9.7	17.1	15.1	16.8	13.2	1.6	1.5	9.6	10.2
Hang Seng		19,926	(125.51)	(0.6)	(0.4)	0.7	0.7	10.9	9.4	(4.4)	16.4	1.1	1.0	9.3	10.6
MSCI Asia x J		633	0.00	0.0	0.4	1.4	2.1	11.9	12.6	7.3	(5.6)	1.4	1.3	10.8	10.0
Philippines		6,609	(102.22)	(1.5)	(1.1)	0.8	0.7	14.0	12.6	0.4	11.2	1.6	1.5	11.5	12.0
Indonesia		6,800	23.43	0.3	(0.8)	(0.6)	(0.7)	14.0	13.5	3.0	3.2	1.3	1.2	9.2	9.0
Malaysia		1,450	(5.13)	(0.4)	(0.5)	(0.3)	(3.1)	12.9	12.2	18.4	5.3	1.3	1.2	10.1	10.1
Thailand		1,614	1.62	0.1	(1.2)	(0.5)	(3.3)	15.7	14.2	12.1	10.4	1.5	1.5	9.5	10.3
Asean 4 - simple avg.				(0.4)	(0.9)	(0.2)	(1.6)	14.2	13.2	8.5	7.5	1.4	1.4	10.1	10.4
China		3,276	(7.15)	(0.2)	0.3	(0.1)	6.0	12.5	10.9	13.0	14.8	1.4	1.3	11.0	11.8
India		59,806	(541.81)	(0.9)	0.6	1.4	(1.7)	22.1	16.6	6.9	33.6	3.0	2.6	15.0	15.7
Singapore		3,215	(12.35)	(0.4)	(2.1)	(1.5)	(1.1)	10.6	10.1	22.3	4.6	1.0	1.0	9.7	9.7
Taiwan		15,771	(47.54)	(0.3)	1.7	1.7	11.6	14.6	12.6	(21.6)	15.2	2.0	1.8	13.5	14.4
Korea		2,419	(12.82)	(0.5)	(0.2)	0.3	8.2	13.0	9.4	(17.5)	38.1	0.9	0.8	6.7	8.9
Others				(0.5)	0.1	0.4	4.6	14.5	11.9	0.6	21.3	1.6	1.5	11.2	12.1

การเคลื่อนไหวรายกลุ่มอุตสาหกรรมของตลาดหุ้นภูมิภาค

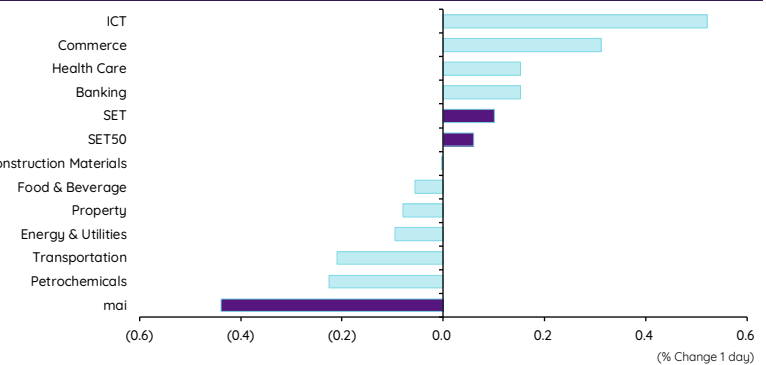
	Price performance (%) *			
	9-Mar	WoW	MoM	YTD
Banking	(0.27)	(0.49)	(4.38)	(0.69)
Chemicals	0.10	0.33	(2.42)	3.24
Construction Mat.	(0.01)	(0.56)	(2.49)	3.71
Consumer Products	(0.34)	(0.71)	(3.52)	(0.81)
Health Care	(0.23)	0.11	(4.31)	(0.06)
Oil, Gas & Coal	(0.13)	(0.07)	(4.91)	0.32
Real Estate	(1.02)	(2.81)	(7.73)	(3.33)
Retail - Consumer Staples	(0.34)	(0.71)	(3.52)	(0.81)
Telecommunications	2.66	3.09	1.80	8.68
Transportation	0.21	0.25	(2.56)	1.11



* การเคลื่อนไหวรายกลุ่มอุตสาหกรรมของตลาดหุ้นภูมิภาค (%) อินเทอร์เน็ต US\$ และการเคลื่อนไหวรายกลุ่มอุตสาหกรรมของตลาดหุ้นไทย (%) อินเทอร์เน็ต

การเคลื่อนไหวรายกลุ่มอุตสาหกรรมของตลาดหุ้นไทย

	Price performance (%)			
	9-Mar	WoW	MTD	YTD
Banking	0.15	0.54	(0.59)	(1.81)
Commerce	0.31	0.97	0.67	(3.88)
Construction Materials	(0.00)	1.27	1.02	(3.45)
Energy & Utilities	(0.10)	(0.42)	(1.73)	(9.91)
Food & Beverage	(0.06)	0.75	(1.45)	(1.39)
Health Care	0.15	1.75	0.24	(1.79)
ICT	0.52	0.68	(0.01)	1.30
Petrochemicals	(0.23)	(1.81)	(0.81)	(4.42)
Property	(0.08)	(0.01)	(1.30)	(3.18)
Transportation	(0.21)	(1.96)	(3.15)	(6.27)
SET	0.10	0.10	(0.50)	(3.26)
SET50	0.06	(0.31)	(0.33)	(4.27)
MAI	(0.44)	2.23	(0.17)	(3.33)



มูลค่าการซื้อขาย 10 อันดับ

Stock	Price (Bt)	Value (Btmn)	Chg (%)
CPALL	63.00	2,188.04	0.80
DELTA	994.00	2,474.08	0.40
PTTEP	149.00	2,112.20	(1.32)
KBANK	137.50	2,096.59	-
ADVANC	207.00	1,994.80	1.47
BDMS	28.00	1,903.99	-
PTT	31.00	1,818.85	(1.59)
AOT	69.50	1,494.55	(0.36)
SIRI	1.86	1,330.58	(3.63)
WHA	4.18	1,276.44	4.50

ราคาเพิ่มขึ้น 10 อันดับ

Stock	Price (Bt)	Value (Btmn)	Chg (%)
TGPRO	0.22	7.47	15.79
DCON	0.46	23.17	15.00
Q-CON	15.60	90.65	11.43
GEL	0.31	6.65	10.71
SDC	0.14	1.30	7.69
RBF	13.00	108.32	7.44
HUMAN	11.90	85.76	6.25
SISB	27.25	52.21	5.83
BIG	0.74	7.05	5.71
CHASE	2.98	174.90	5.67

ราคาลดลง 10 อันดับ

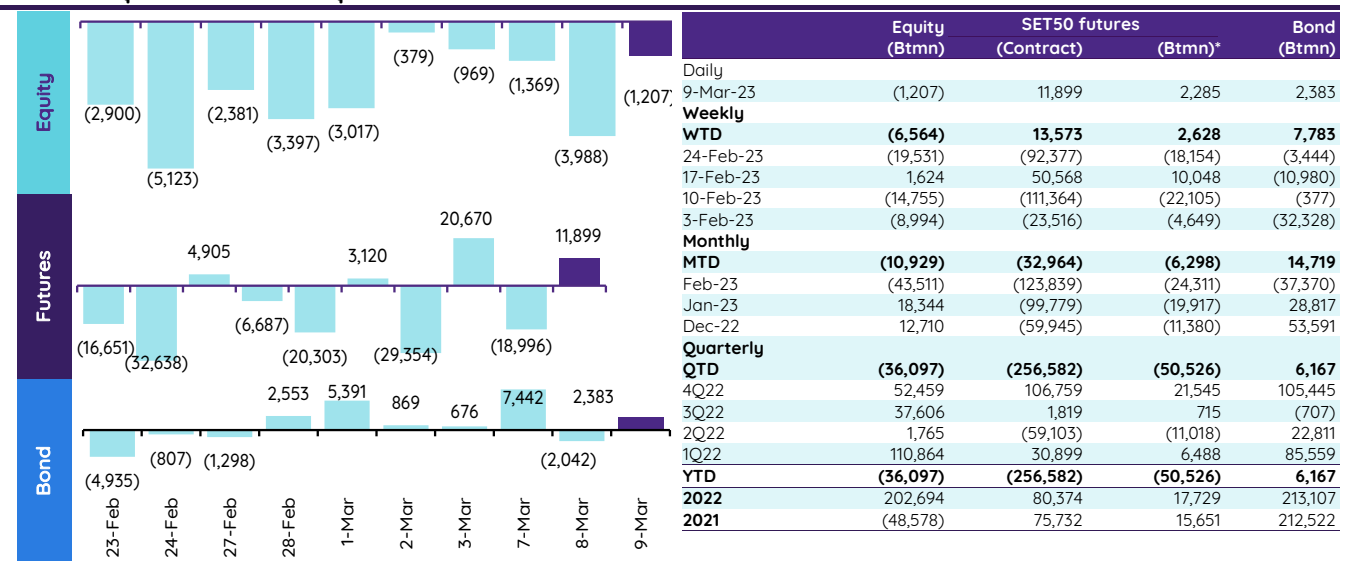
Stock	Price (Bt)	Value (Btmn)	Chg (%)
FMT	30.50	1.87	(12.86)
KC	0.14	1.73	(12.50)
UVAN	7.75	23.71	(10.40)
GBX	0.97	6.33	(9.35)
NATION	0.10	0.23	(9.09)
PPPM	0.10	0.19	(9.09)
B	0.33	23.15	(8.33)
UPOIC	6.45	0.86	(7.86)
CPNREIT	13.10	182.57	(7.75)
TU-PF	0.84	0.07	(7.69)

ทิศทางของกระแสเงินทุนต่างชาติ

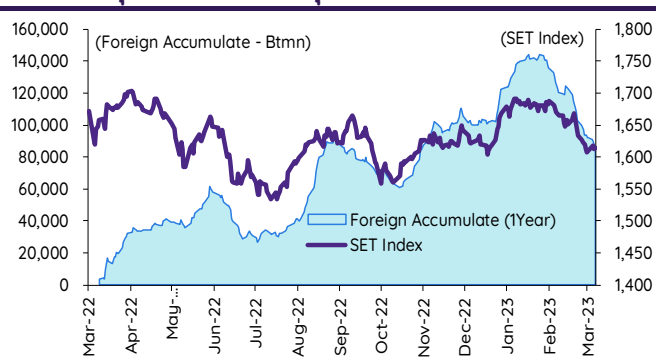
การเคลื่อนย้ายเงินทุนต่างชาติในตลาดหุ้นภูมิภาค

(US\$ Mn)	Thailand	Indonesia	Philippines	Malaysia	Vietnam	India	Taiwan	South Korea	Japan
Daily									
9-Mar-23	(34)	39	(8)		8		(465)	(922)	
8-Mar-23	(114)	25	0	(21)	10	481	(493)	9	
7-Mar-23	(39)	(25)	2	(18)	7		88	239	
6-Mar-23		(16)	0	(41)	(4)	106	367	152	
3-Mar-23	(28)	(40)	(9)	(3)	(5)	29	(32)	116	(4,382)
Weekly									
WTD	(187)	23	(5)	(80)	21	587	(503)	(522)	(4,382)
3-Mar-23	(290)	177	(126)	(76)	(51)	916	(670)	63	(4,382)
24-Feb-23	(563)	20	(30)	55	(60)	(111)	(418)	(742)	(2,953)
17-Feb-23	46	(91)	(22)	45	(20)	628	(219)	156	1,474
10-Feb-23	(439)	216	(33)	(95)	37	(235)	8	489	800
Monthly									
MTD	(313)	47	(53)	(118)	(3)	2,261	(1,173)	(49)	(4,382)
Feb-23	(1,273)	377	(142)	(40)	(26)	(639)	1,107	919	(821)
Jan-23	545	(204)	122	(82)	162	(3,660)	7,241	5,240	2,226
Dec-22	369	(1,344)	(109)	(309)	535	(167)	(2,885)	(1,305)	(1,053)
YTD	(1,042)	220	(73)	(240)	133	(2,037)	7,175	6,110	(2,977)

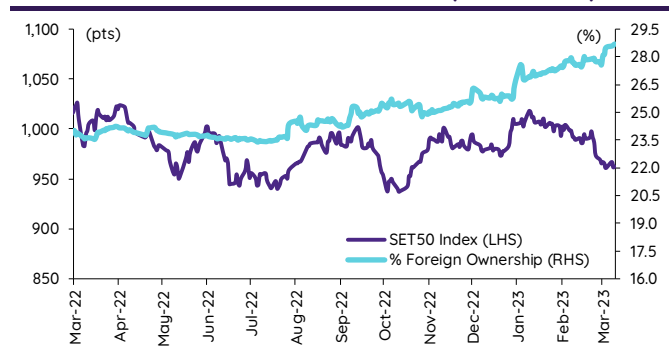
ยอดซื้อขายสุทธิรายวันของนักลงทุนต่างชาติในประเทศไทย



การซื้อขายสุทธิสะสมของนักลงทุนต่างชาติ และ SET



SET50 และสัดส่วนการถือครองของต่างชาติ (ไม่รวม NVDR)



การซื้อขายสุทธิของนักลงทุนต่างชาติ

สัดส่วนการถือครองหุ้นของนักลงทุนต่างชาติเปลี่ยนแปลงมากที่สุด 10 อันดับ

	Fgn hld (%)	Δ Fgn (M.shares)	Buy* (Btmn)		Fgn hld (%)	Δ Fgn (M.shares)	Sell* (Btmn)		Buy* (Btmn)	Sell* (Btmn)	
MEGA	15.64	32.75	1,457	PTTEP	13.93	(5.49)	(818)	ADVANC	452	PTT	(373)
BBL	27.71	2.10	334	AOT	9.04	(7.05)	(490)	BDMS	398	KBANK	(328)
KBANK	42.69	2.39	329	TIDLOR	37.81	(7.82)	(194)	PTTEP	356	CPN	(277)
OSP	24.64	8.19	268	IVL	71.40	(4.64)	(165)	WHA	325	BANPU	(271)
PTTGC	10.68	5.30	254	SCC	11.19	(0.43)	(144)	BBL	202	HMPRO	(245)
BGRIM	40.36	6.14	232	CPALL	31.29	(2.16)	(136)	INTUCH	166	SIRI	(245)
BEM	8.68	25.06	228	SCB	17.18	(1.11)	(116)	MAKRO	159	DELTA	(232)
TRUE	48.78	23.96	200	BDMS	21.74	(3.82)	(107)	JMART	129	KKP	(200)
CBG	11.68	1.60	162	KKP	12.07	(1.55)	(105)	HANA	101	SCC	(165)
CRC	13.43	3.48	154	TU	26.40	(5.14)	(77)	TRUE	93	TOP	(142)

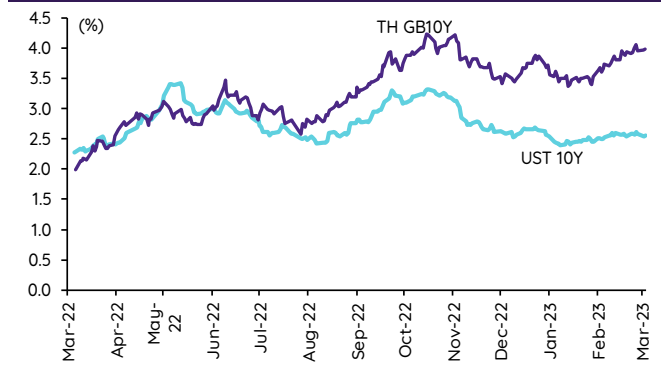
* ประมาณการโดย InnovestX Research

Update ราคาสินทรัพย์ประเภทต่างๆ

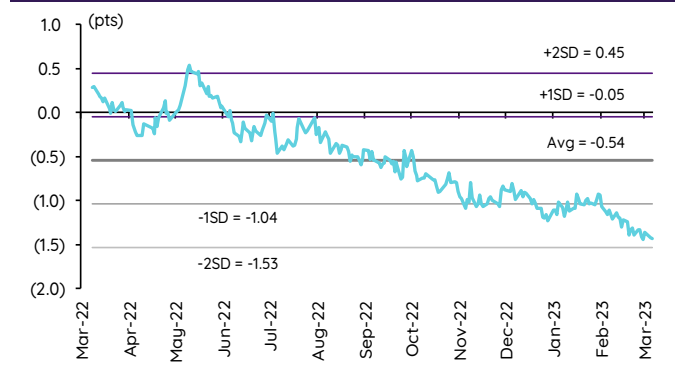
ดัชนีชี้วัดที่สำคัญ

	ราคาปิด	9 มี.ค.	WoW	MoM	YoY	YTD
ดัชนีความเชื่อมั่น						
VIX Index	22.61	18.32	15.42	21.17	(30.32)	4.34
Europe CDS (bps)	75.86	0.00	(4.26)	0.51	(1.84)	(14.76)
LIBOR OIS Spread (bps)	0.02881	3.01	(0.62)	(5.96)	(24.12)	(13.42)
TED Spread (bps)	0.1652	1.63	2.22	(3.57)	(22.21)	(25.92)
อัตราแลกเปลี่ยน:						
Dollar Index	105.26	(0.40)	0.22	1.82	7.44	1.71
สหรัฐดอลลาร์/บาท	34.96	0.23	0.47	4.33	6.06	1.35
ยูโร/สหรัฐดอลลาร์	1.06	0.34	(0.14)	(1.34)	(4.43)	(1.14)
สหรัฐดอลลาร์/เยนญี่ปุ่น	136.13	(0.81)	(0.43)	3.86	17.52	3.83
ตราสารหนี้: (เปลี่ยนแปลง basis points)						
อัตราอ้างอิงพันธบัตรรัฐบาลไทย 2 ปี	1.88%	(0.71)	(1.93)	7.78	120.80	24.98
อัตราอ้างอิงพันธบัตรรัฐบาลไทย 10 ปี	2.52%	(3.22)	(8.57)	0.60	26.15	(12.10)
อัตราอ้างอิงพันธบัตรรัฐบาลสหรัฐ 2 ปี	4.84%	(21.90)	(4.87)	40.96	316.87	40.43
อัตราอ้างอิงพันธบัตรรัฐบาลสหรัฐ 10 ปี	3.90%	(8.81)	(14.65)	25.41	195.88	3.03
สินค้าโภคภัณฑ์:						
CRB Index	545.32	0.00	(0.62)	(1.34)	(13.05)	(1.71)
ทองคำแท่ง (ดอลลาร์ต่อออนซ์)	1,830.83	0.92	(0.23)	(2.16)	(8.01)	0.40
ค่าการกลั่น (ดอลลาร์ต่อบาร์เรล)	7.41	(4.51)	1.09	6.16	(55.87)	(29.70)
น้ำมันตลาดดูไบ (ดอลลาร์ต่อบาร์เรล)	81.97	(0.12)	(0.14)	(0.97)	(26.06)	6.19
น้ำมันตลาดนิวยอร์ก (ดอลลาร์ต่อบาร์เรล)	75.72	(1.23)	(3.12)	(1.84)	(30.34)	56.32
ค่าระวางเรือ (จุด)	1,379.00	3.92	20.44	129.45	(46.09)	(8.98)

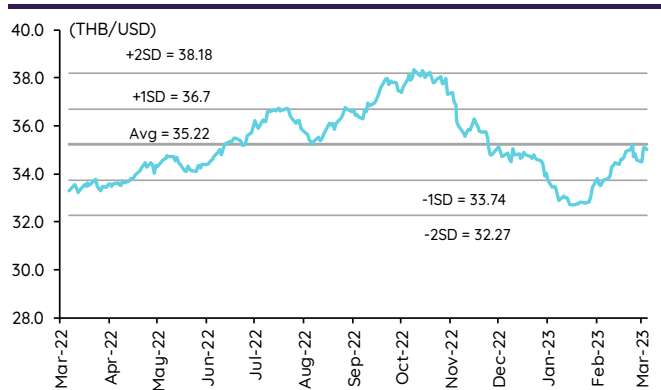
อัตราผลตอบแทนพันธบัตร 10 ปี ของไทยและสหรัฐฯ



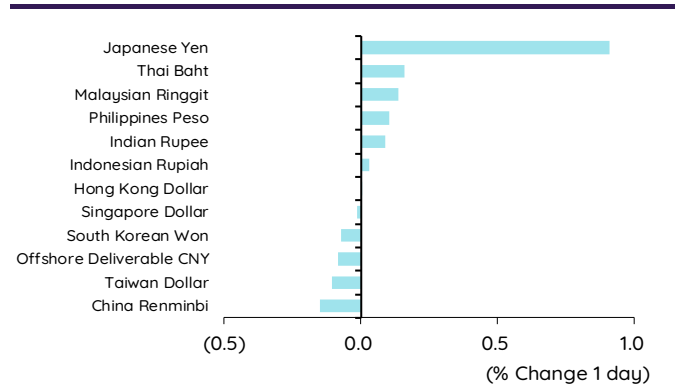
ผลต่างอัตราผลตอบแทนพันธบัตร 10 ปี ของไทยและสหรัฐฯ



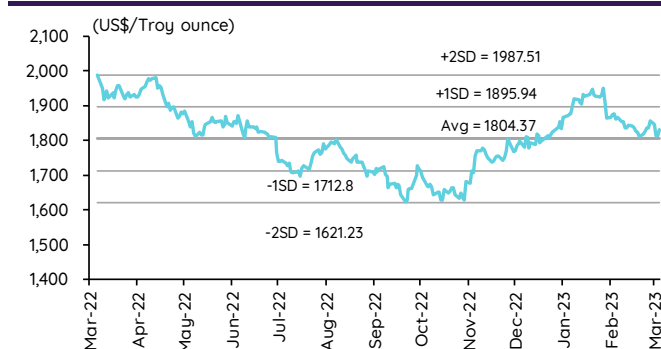
อัตราแลกเปลี่ยน THB/USD



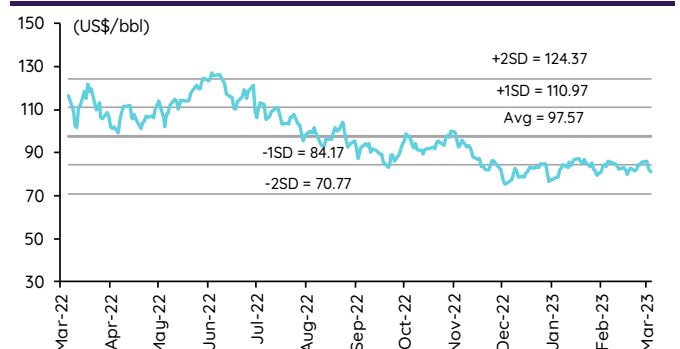
การเคลื่อนไหวของอัตราแลกเปลี่ยนในภูมิภาคต่อดอลลาร์ สรอ



ทองคำ



น้ำมันดิบ Brent



Note: Standard deviation (SD) ไม่ใช่สัญญาณให้ซื้อหรือขาย

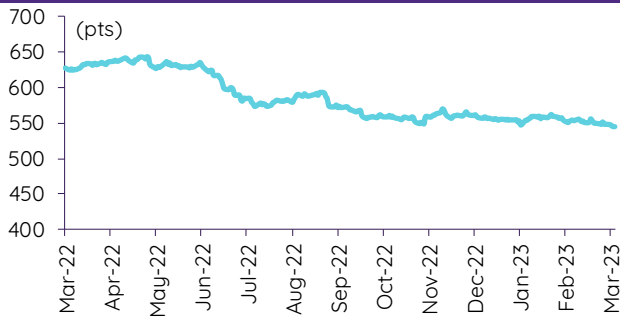
Update ราคาสินค้าโภคภัณฑ์

	As of 9-Mar-23	-1W %	Avg. Price QTD in 1Q23	% QoQ	% YoY	Avg. Price in '22	% YoY	Avg. Price in '23	% YoY	Update
CRB Index	545.32	(12)	554.02	(0.8)	(8.2)	592.61	10.66	554.02	(6.5)	Daily
Energy Prices										
Crude Oil - Dubai (US\$/bbl)	80.74	0.2	80.81	(4.3)	(16.6)	97.10	41.01	80.81	(16.8)	Daily
Brent Crude (US\$/bbl)	81.21	(3.7)	83.02	(6.0)	(16.6)	99.93	41.71	83.02	(16.9)	Daily
West Texas Int. Cushing (US\$/bbl)	75.72	(2.5)	77.65	(6.0)	(22.0)	94.54	38.91	77.65	(17.9)	Daily
Crude Oil - Asia-Pacific Tapis Oil Spot (US\$/bbl)	86.14	(0.2)	87.48	(10.0)	(12.1)	107.55	49.75	87.48	(18.7)	Daily
Natural Gas Henry Hub (US\$/mmBTU)	2.49	(11.3)	2.85	(40.8)	(17.7)	4.61	68.85	2.85	(38.1)	Daily
Coal Price NEX (US\$/MT)	187.28	10.1	292.46	(24.8)	8.2	364.93	163.91	292.46	111.5	Friday
Oil Product Prices and Gross Refinery Margin										
Gas Oil 500 ppm Sulfur Singapore (US\$/bbl)	101.89	(2.5)	108.46	(9.8)	(2.6)	128.47	68.59	108.46	(15.6)	Daily
Gas Oil - Dubai (US\$/bbl)	21.15	(11.6)	27.65	(23.0)	90.3	31.37	327.29	27.65	(11.9)	Daily
Gasoline, 92 RON Spot (US\$/bbl)	95.45	0.5	95.18	(20.9)	(13.5)	109.73	43.14	95.18	(13.3)	Daily
Gasoline - Dubai (US\$/bbl)	14.71	2.2	14.37	262.9	9.0	12.63	62.02	14.37	13.7	Daily
Fuel Oil 180 Singapore Spot (US\$/bbl)	66.82	(0.4)	63.15	(47.5)	(25.5)	79.55	29.19	63.15	(20.6)	Daily
Fuel Oil - Dubai (US\$/bbl)	(13.92)	3.3	(17.66)	(24.9)	45.6	-17.55	140.85	(17.66)	0.6	Daily
Jet Kerosene - Spot Price (US\$/bbl)	101.01	(3.2)	109.25	(7.4)	0.9	124.29	68.00	109.25	(12.1)	Daily
Jet Kerosene - Dubai (US\$/bbl)	20.27	(14.7)	28.43	(15.4)	147.9	27.19	430.89	28.43	4.6	Daily
SG Refinery Margin (US\$/bbl)	7.41	1.1	8.48	32.4	4.4	8.48	141.96	8.48	(21.1)	Daily
Olefins Product Prices and Spread										
Ethylene, FOB Japan Spot (US\$/MT)	930	0.0	839	9.8	(24.6)	1,001	(0.87)	839	(16.2)	Tuesday
Ethylene Spread (US\$/MT)	202	4.8	128	460.7	(44.4)	212	(41.19)	128	(39.8)	Daily
Propylene (Olefins), FOB Japan Spot (US\$/MT)	945	(1.6)	929	6.1	(15.3)	990	(15.4)	929	(6.2)	Tuesday
Propylene Spread (US\$/MT)	217	(2.6)	217	11.5	2.3	201	(43.60)	217	8.2	Daily
Naphtha - Singapore Spot FOB (US\$/MT)	728	(1.3)	711	4.5	(19.5)	789	21.56	711	(9.8)	Daily
Polyolefins Prices and Spread										
Polye HDPE SE Asia (US\$/MT)	1,110	0.0	1,061	13.2	(17.9)	1,180	0.08	1,061	(10.1)	Tuesday
HDPE-Naphtha Spread (US\$/MT)	382	2.5	350	243.0	(14.5)	391	(26.19)	350	(10.7)	Daily
Polye LDPE-Film, CFR SE Asia Spot (US\$/MT)	1,160	0.0	1,150	(0.4)	(28.6)	1,438	(5.75)	1,150	(20.0)	Tuesday
LDPE-Naphtha Spread (US\$/MT)	432	2.2	439	125.4	(39.7)	649	(25.96)	439	(32.3)	Daily
PP Film, Spot South East Asia (US\$/MT)	1,110	0.0	1,070	8.7	(18.3)	1,174	(9.60)	1,070	(8.9)	Tuesday
PP Spread (US\$/MT)	382	2.5	358	18.0	(15.7)	385	(40.72)	358	(6.9)	Daily
MEG Prices and Spread										
MEG, CFR South East Asia (US\$/MT)	540	0.0	529	(98.1)	(23.2)	585	(13.93)	529	(9.5)	Tuesday
MEG Spread (US\$/MT)	-37	0.0	9	(120.7)	(1,172.6)	-36	(167.17)	9	n.m.	Tuesday
Aromatics Product Prices and Spread										
Paraxylene, FOB USG Spot (US\$/MT)	1,135	1.3	1,103	(4.3)	(4.0)	1,261	40.96	1,103	(12.5)	Tuesday
Paraxylene Spread (US\$/MT)	452	3.1	420	(4.5)	26.3	442	42.51	420	(5.1)	Tuesday
Paraxylene - 92 RON Spread (US\$/MT)	321	3.5	291	(27.0)	38.6	325	35.01	291	(10.3)	Daily
Toluene, FOB Korea Spot (US\$/MT)	910	1.7	869	(0.5)	(1.7)	963	32.26	869	(9.7)	Tuesday
Benzene, CFR Japan Spot (US\$/MT)	960	0.0	948	9.6	(13.2)	1,057	13.52	948	(10.3)	Tuesday
Benzene Spread (US\$/MT)	319	0.8	326	17.4	8.9	367	4.35	326	(11.2)	Daily
Benzene - 92 RON Spread (US\$/MT)	146	(2.7)	136	22.6	(11.4)	121	(56.40)	136	12.5	Daily
Condensate (US\$/MT)	683	0.2	683	(4.2)	(16.3)	818	40.13	683	(16.5)	Daily
PTA Prices and Spread										
PTA, CFR South East Asia (US\$/MT)	795	1.3	799	(2.9)	(6.0)	885	25.47	799	(9.7)	Tuesday
PTA Spread (US\$/MT)	35	(0.1)	60	18.6	(25.6)	40	(62.02)	60	48.4	Tuesday
PVC Prices and Spread										
PVC, CFR South East Asia (US\$/MT)	920	0.0	899	8.7	(35.5)	1,152	(20.27)	899	(22.0)	Tuesday
Ethylene Spread (US\$/MT)	718	(1.3)	771	16.6	(33.8)	940	(13.31)	771	(18.0)	Tuesday
Ethylene Dichloride CFR Far East Asia (US\$/MT)	300	0.0	288	10.9	(65.9)	543	(26.02)	288	(46.9)	Tuesday
Metal										
Gold (US\$/Troy Ounce)	1,831	(0.3)	1,871	8.0	(0.4)	1,802	0.17	1,871	3.8	Daily
LME Copper 3 Month Rolling Forward (US\$/MT)	8,860	(2.9)	8,990	12.1	(9.9)	8,805	(5.25)	8,990	2.1	Daily
Silver Future (US\$/Troy Ounce)	20	(4.5)	23	5.3	(8.7)	22	(9.33)	23	2.2	Daily
China Composite Steel Prices (CNY/MT)	4,592	1.3	4,466	5.1	(14.3)	4,770	(12.85)	4,466	(6.4)	Daily
Agriculture Prices										
Malaysian Crude Palm Oil Spot Price(MYR/MT)	4,180	0.0	3,985	1.4	(35.2)	5,136	15.59	3,985	(22.4)	Daily
SGX Ribbed Smoked Sheet 3 (RSS3) Futures (US\$/KG)	157	(4.3)	163	8.2	(22.6)	184	(11.85)	163	(11.5)	Daily
Sugar #11 (US\$/LB)	21	2.6	19	7.1	9.8	18	16.86	19	7.8	Daily
Freight Rate										
Baltic Freight Index: BDIY	1,379	25.5	867	(43.0)	(57.6)	1,931	(33.89)	867	(55.1)	Daily
Baltic Supramax Index: BSI58	1,161	0.4	807	(39.2)	(64.7)	2,006	(17.27)	807	(59.7)	Daily

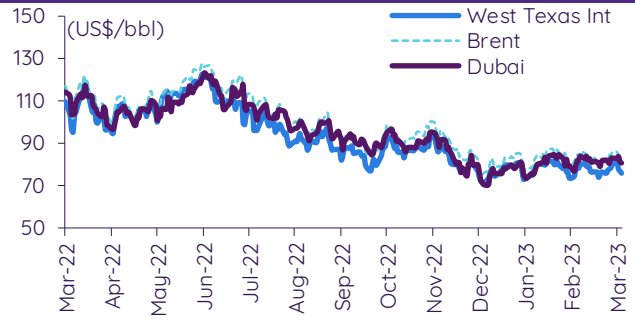
ที่มา: Bloomberg Finance L.P., IQ Professional, BANPU IIR: InnovestX Research

Update ราคาสินค้าโภคภัณฑ์

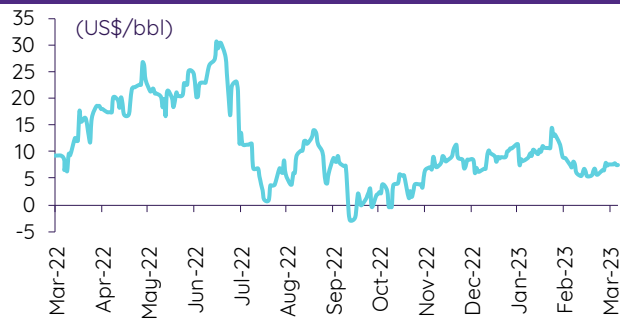
CRB US Spot All Commodities Price Index



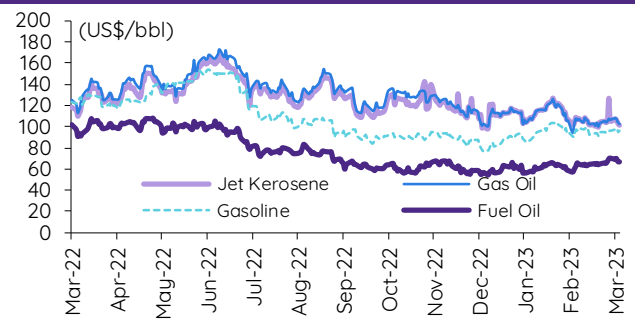
Crude prices



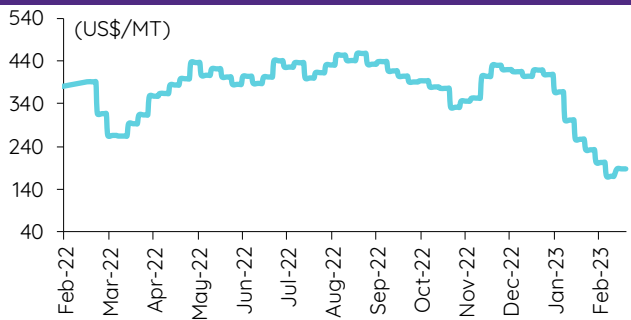
SG Dubai Hydrocracking Refinery Margin



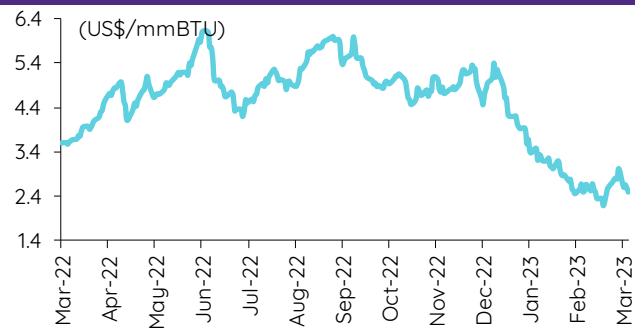
Oil product prices



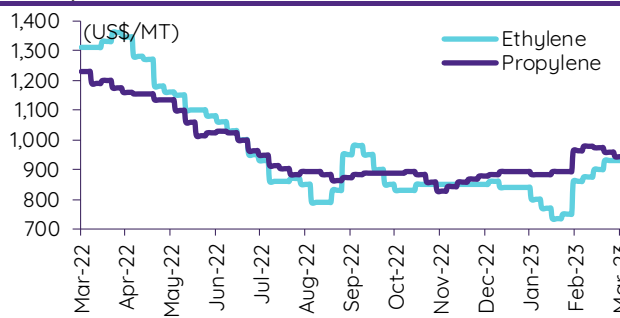
Coal price (NEX)



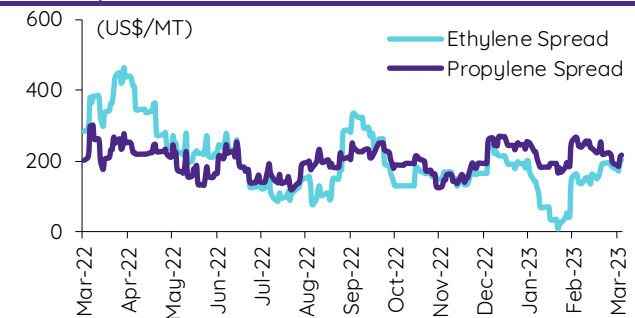
Natural gas prices (Henry hub)



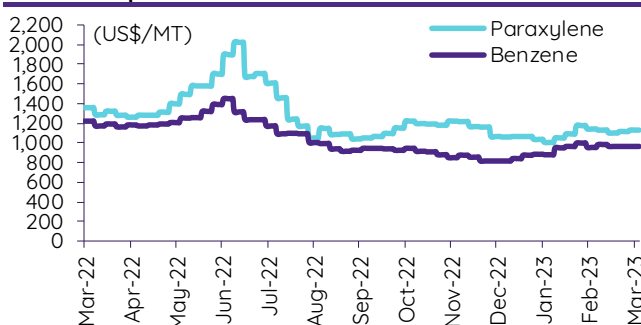
Olefins prices



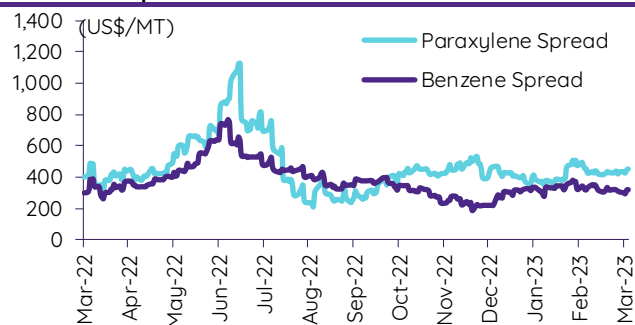
Olefins spreads



Aromatics prices

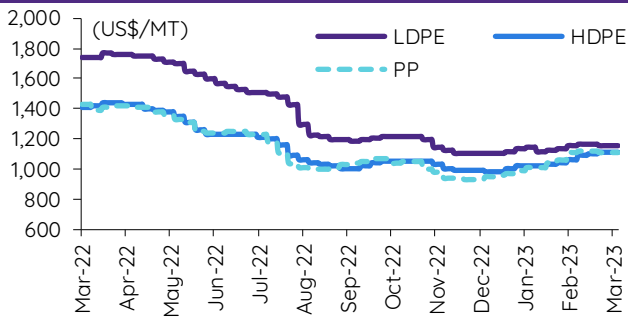


Aromatics spreads

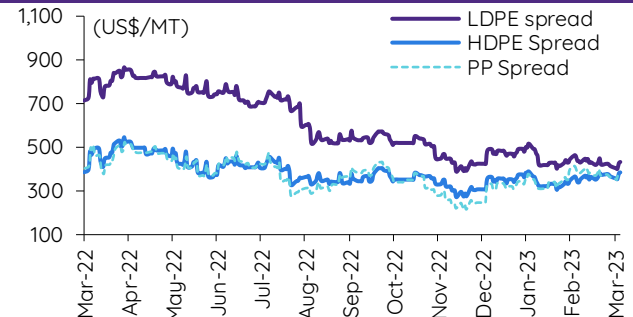


Update ราคาสินค้าโภคภัณฑ์

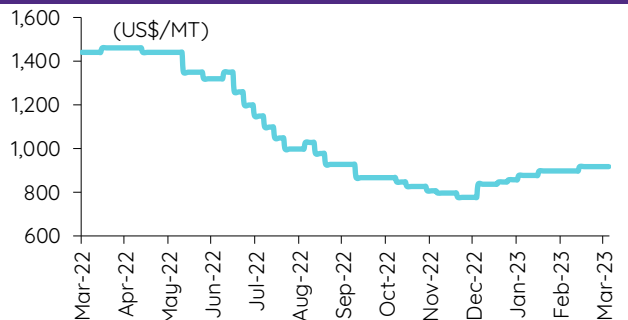
Polyolefins prices



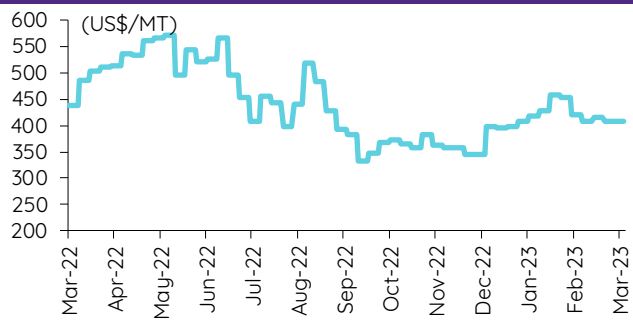
Polyolefins-Naphtha spreads



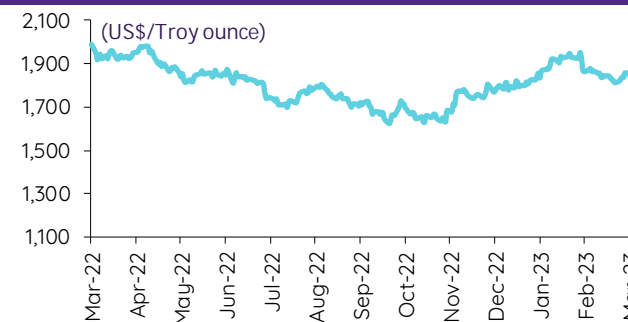
PVC price



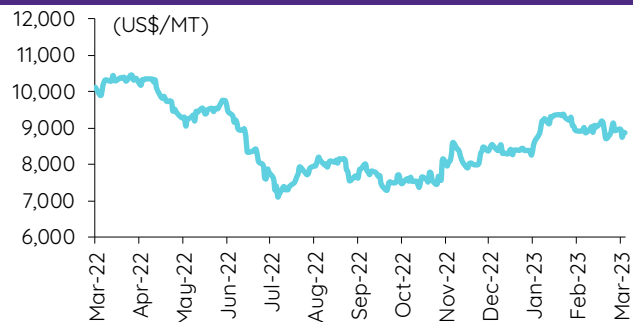
PVC spread



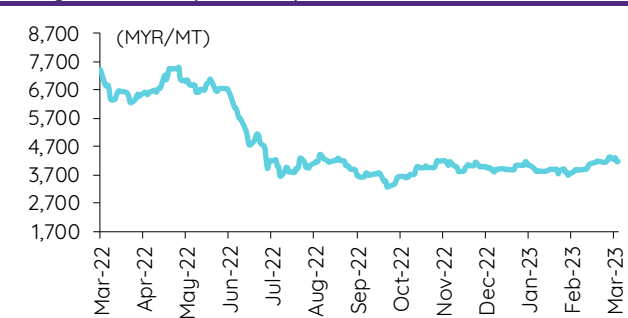
Gold price



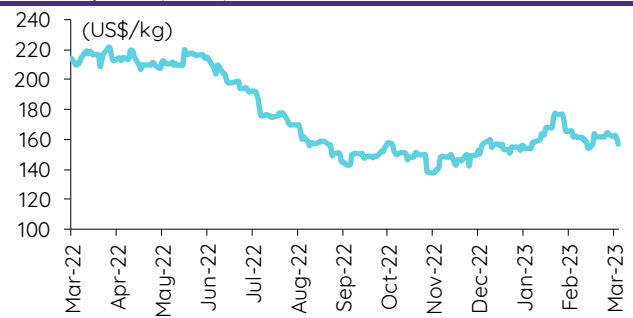
LME copper price



Malaysian crude palm oil price



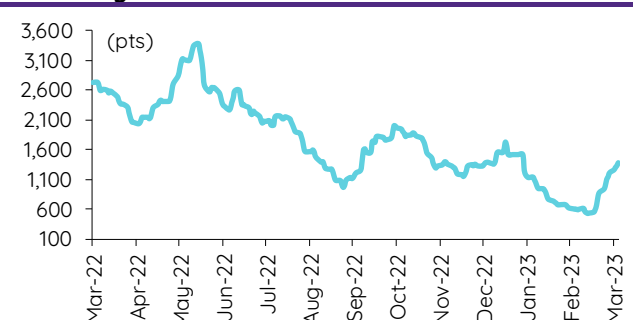
Rubber price (RSS3) futures



Steel price index



Baltic freight index



ข้อมูลการขายชอร์ต (short sales)

	ปริมาณหุ้น (หุ้น)	มูลค่าการขายชอร์ต (บาท)	ราคาเฉลี่ย (บาท)	ราคาต่ำสุด 9 มี.ค. 66	ส่วนต่างระหว่างราคาปิด กับราคาขายชอร์ต	% ปริมาณการขายชอร์ต เทียบกับกระดานหลัก
VIBHA	843,200	2,242,912	2.66	2.66	0.00	44.29
BPP	179,800	2,804,880	15.60	15.70	(0.64)	37.00
AIE	244,500	617,258	2.52	2.52	0.18	35.51
SCCC	51,600	7,456,200	144.50	144.50	0.00	29.25
BCH-R	2,814,900	55,305,440	19.65	19.90	(1.27)	26.00
PRM	900,500	6,941,560	7.71	7.70	0.11	25.66
BA	422,000	5,552,940	13.16	13.20	(0.31)	19.81
PTT	11,200,800	351,453,925	31.38	31.00	1.22	19.27
IRPC-R	3,316,800	9,555,056	2.88	2.88	0.03	18.77
BCPG	497,400	4,678,915	9.41	9.40	0.07	18.63
UNIQ	36,600	159,588	4.36	4.32	0.93	18.30
TTA-R	678,700	5,321,605	7.84	7.80	0.52	18.28
PTTGC	1,856,700	88,685,775	47.77	48.00	(0.49)	17.70
TTB	39,487,800	54,594,067	1.38	1.39	(0.54)	17.63
KTB	4,156,900	71,914,370	17.30	17.20	0.58	16.91
BAM	1,645,500	23,523,370	14.30	14.30	(0.03)	16.70
AIT	193,700	1,142,830	5.90	5.85	0.85	16.59
STEC	462,100	6,423,190	13.90	13.90	0.00	16.29
WHAUP	241,700	949,810	3.93	3.94	(0.26)	15.95
CPF	2,246,500	49,306,740	21.95	22.00	(0.24)	15.88
BTS	4,237,400	32,685,410	7.71	7.70	0.18	15.82
MINT	2,961,900	99,210,350	33.50	33.00	1.50	15.34
TFG-R	487,000	2,633,395	5.41	5.40	0.14	15.25
CRC	2,083,600	92,778,950	44.53	44.25	0.63	15.18
TU	5,065,900	76,719,230	15.14	15.00	0.96	15.14
MONO	1,129,800	1,763,818	1.56	1.55	0.72	14.61
CKP	1,293,600	5,358,780	4.14	4.12	0.55	14.28
BANPU	9,900,700	107,583,800	10.87	10.80	0.61	13.96
HMPRO-R	9,698,700	138,684,080	14.30	14.30	(0.01)	13.93
WICE	243,900	2,597,450	10.65	10.60	0.47	13.68
BH-R	225,900	48,548,900	214.91	215.00	(0.04)	13.63
DOHOME	1,556,000	23,025,780	14.80	14.80	(0.01)	13.47
M-R	92,000	5,020,050	54.57	54.75	(0.34)	13.34
EPG	148,900	1,254,890	8.43	8.40	0.33	12.99
JMT-R	1,365,000	60,090,625	44.02	43.25	1.79	12.94
BLA	576,800	18,281,100	31.69	31.75	(0.18)	12.93
RATCH	781,700	30,692,775	39.26	39.25	0.04	12.92
RATCH-R	777,800	30,528,700	39.25	39.25	0.00	12.86
KEX-R	120,100	1,854,430	15.44	15.40	0.26	12.67
XO	20,000	251,550	12.58	12.50	0.62	12.54
TPIPL	1,085,200	1,768,876	1.63	1.63	0.00	12.36
TOP-R	1,686,500	89,166,675	52.87	52.50	0.71	12.24
TTW	448,600	3,933,060	8.77	8.80	(0.37)	12.06
SAWAD	592,400	31,440,600	53.07	53.00	0.14	12.05
BYD-R	772,100	8,236,730	10.67	10.50	1.60	11.84
GULF	1,807,600	92,184,400	51.00	51.50	(0.97)	11.80
JUBILE	8,300	216,225	26.05	26.00	0.20	11.69
BAY	40,800	1,203,600	29.50	29.75	(0.84)	11.61
PTTEP-R	1,631,600	243,501,150	149.24	149.00	0.16	11.54
QH	2,973,000	7,194,660	2.42	2.42	0.00	11.54
NER	319,100	1,962,465	6.15	6.15	0.00	11.36
TVO	91,600	2,519,000	27.50	27.25	0.92	11.28
OR	2,512,800	52,608,140	20.94	20.90	0.17	11.22
S-R	172,500	323,507	1.88	1.87	0.29	11.15
VGI-R	894,400	3,859,046	4.31	4.28	0.81	11.10
IRPC	1,938,200	5,582,016	2.88	2.88	(0.00)	10.97
CHG	4,743,400	17,796,270	3.75	3.76	(0.22)	10.96
EGCO	54,200	8,784,600	162.08	162.00	0.05	10.75
SPRC-R	1,228,800	13,529,850	11.01	10.80	1.95	10.72
TCAP	407,900	17,789,700	43.61	43.50	0.26	10.54
PTTEP	1,466,100	218,855,400	149.28	149.00	0.19	10.37
TLI	1,255,900	17,354,890	13.82	13.90	(0.58)	10.26
BEM	2,732,400	24,994,000	9.15	9.10	0.52	10.22
MTC-R	855,300	28,542,375	33.37	33.25	0.36	10.21
BANPU-R	7,218,000	77,949,270	10.80	10.80	(0.01)	10.18
MEGA-R	377,700	16,906,800	44.76	44.50	0.59	10.15
TVO-R	81,500	2,241,150	27.50	27.25	0.91	10.04
LH	3,167,000	30,789,645	9.72	9.75	(0.29)	9.93
TOP	1,363,900	72,099,875	52.86	52.50	0.69	9.90
TTA	365,200	2,861,510	7.84	7.80	0.45	9.84
TU-R	3,289,700	49,699,370	15.11	15.00	0.72	9.83
CK-R	1,208,600	24,213,120	20.03	19.90	0.67	9.82
CV	278,500	483,028	1.73	1.74	(0.32)	9.73
AP-R	2,455,500	30,468,230	12.41	12.50	(0.73)	9.68
TTW-R	358,700	3,149,485	8.78	8.80	(0.22)	9.65
CBG	123,300	12,436,200	100.86	101.00	(0.14)	9.54
LHFG	53,700	61,218	1.14	1.15	(0.87)	9.50
SGP	66,400	660,680	9.95	10.00	(0.50)	9.44
TISCO	295,800	30,118,450	101.82	101.50	0.32	9.33
SCC-R	143,100	47,384,200	331.13	331.00	0.04	9.26
AAV	2,676,600	7,687,086	2.87	2.88	(0.28)	9.13
OR-R	2,042,500	42,679,750	20.90	20.90	(0.02)	9.12
MTC	757,900	25,196,225	33.24	33.25	(0.02)	9.05
KCE-R	887,600	43,104,900	48.56	48.50	0.13	8.98
IVL	1,691,100	60,005,275	35.48	35.50	(0.05)	8.92
CK	1,080,100	21,768,990	20.15	19.90	1.28	8.78
DCC	1,024,300	2,387,058	2.33	2.30	1.32	8.73

	ปริมาณหุ้น (หุ้น)	มูลค่าการซื้อขาย (บาท)	ราคาเฉลี่ย (บาท)	ราคาต่ำสุด 9 มี.ค. 66	ส่วนต่างระหว่างราคาเปิด กับราคาซื้อขาย	% ปริมาณการซื้อขาย เทียบกับกระดานหลัก
AOT	1,829,300	128,006,125	69.98	69.50	0.68	8.57
BYD	552,600	5,829,510	10.55	10.50	0.47	8.48
GFPT	430,700	5,200,320	12.07	12.30	(1.84)	8.34
PSL-R	1,951,300	27,965,160	14.33	14.40	(0.48)	8.28
SCN	58,600	119,670	2.04	2.04	0.11	8.25
KBANK	1,243,400	171,115,800	137.62	137.50	0.09	8.18
BDMS	5,495,400	154,882,375	28.18	28.00	0.66	8.16
GFPT-R	421,000	5,136,930	12.20	12.30	(0.80)	8.15
TQM	109,200	4,017,825	36.79	36.75	0.12	8.14
BCH	867,600	17,002,320	19.60	19.90	(1.52)	8.02
SABUY	3,156,000	37,765,050	11.97	11.80	1.41	7.99
BAM-R	783,900	11,192,100	14.28	14.30	(0.16)	7.96
THANI-R	1,061,700	4,061,630	3.83	3.86	(0.89)	7.89
TOA-R	85,800	2,900,125	33.80	33.50	0.90	7.78
BGRIM	541,200	20,284,700	37.48	37.75	(0.71)	7.77
STA-R	388,600	9,132,250	23.50	23.40	0.43	7.71
AWC	4,025,400	23,362,830	5.80	5.80	0.07	7.62
ESSO	636,600	5,798,770	9.11	9.05	0.65	7.61
MBK-R	643,100	10,869,400	16.90	17.20	(1.74)	7.57
SAT-R	102,200	2,034,920	19.91	19.80	0.56	7.56
BCP	528,900	17,023,925	32.19	32.00	0.59	7.50
CPALL	2,585,000	162,615,075	62.91	63.00	(0.15)	7.44
OSP-R	1,695,700	55,289,150	32.61	32.75	(0.44)	7.36
FORTH-R	188,000	7,403,900	39.38	38.50	2.29	7.35
ADVANC	707,700	146,014,200	206.32	207.00	(0.33)	7.32
BBL	440,500	70,129,650	159.20	159.00	0.13	7.30
SPRC	831,900	9,159,200	11.01	10.80	1.94	7.26
TRUE	7,409,600	62,069,120	8.38	8.35	0.32	7.12
SPALI	743,300	16,931,870	22.78	22.80	(0.09)	7.07
CPN-R	894,100	59,504,100	66.55	66.00	0.84	7.05
SPA-R	166,200	1,821,080	10.96	10.90	0.52	6.96
DOHOME-R	801,800	11,850,500	14.78	14.80	(0.14)	6.94
AJ	8,700	98,310	11.30	11.20	0.89	6.86
GLOBAL	970,400	18,608,250	19.18	19.30	(0.64)	6.84
KTC	266,500	15,119,875	56.73	56.75	(0.03)	6.82
CRC-R	930,200	41,382,950	44.49	44.25	0.54	6.78
SKR	32,300	317,115	9.82	9.90	(0.83)	6.70
LH-R	2,127,800	20,671,040	9.71	9.75	(0.36)	6.67
INTUCH-R	559,600	40,340,925	72.09	73.00	(1.25)	6.63
TIPH-R	79,700	3,736,575	46.88	46.50	0.82	6.60
EGCO-R	33,200	5,378,400	162.00	162.00	0.00	6.59
HMPRO	4,577,200	65,293,840	14.27	14.30	(0.24)	6.57
VGI	509,600	2,193,644	4.30	4.28	0.58	6.32
TASCO	532,500	10,448,320	19.62	19.60	0.11	6.31
CPALL-R	2,187,300	137,605,750	62.91	63.00	(0.14)	6.30
CENTEL-R	568,400	32,588,125	57.33	57.25	0.15	6.29
BGRIM-R	436,300	16,400,050	37.59	37.75	(0.43)	6.26
BCP-R	440,000	14,163,475	32.19	32.00	0.59	6.24
TPIPL-R	540,300	881,269	1.63	1.63	0.07	6.15
BH	101,800	21,886,200	214.99	215.00	(0.00)	6.14
STA	306,900	7,221,190	23.53	23.40	0.55	6.09
LPN-R	46,000	193,200	4.20	4.20	0.00	6.03
PTG	477,500	6,697,640	14.03	14.00	0.19	6.03
CPN	765,000	50,738,450	66.32	66.00	0.49	6.03
ITD	574,600	921,975	1.60	1.60	0.28	6.01
SIRI	42,414,800	80,198,607	1.89	1.86	1.66	6.01
BJC-R	336,400	12,870,225	38.26	38.00	0.68	5.94
PTTGC-R	619,300	29,682,825	47.93	48.00	(0.15)	5.90
SCC	91,000	30,146,500	331.28	331.00	0.08	5.89
SUSCO-R	437,800	1,665,816	3.80	3.78	0.66	5.86
PLANB-R	1,389,000	12,640,760	9.10	9.10	0.01	5.82
SABINA	16,500	424,900	25.75	26.00	(0.96)	5.80
BJC	322,400	12,365,975	38.36	38.00	0.94	5.69
OSP	1,308,900	42,461,125	32.44	32.75	(0.95)	5.68
AWC-R	2,992,800	17,351,130	5.80	5.80	(0.04)	5.67
BEM-R	1,506,000	13,749,930	9.13	9.10	0.33	5.63
HTC	32,700	1,073,375	32.82	32.50	1.00	5.60
INTUCH	469,600	33,797,975	71.97	73.00	(1.41)	5.56
ITD-R	524,300	838,880	1.60	1.60	0.00	5.49
TKS	107,900	1,408,170	13.05	13.00	0.39	5.46
AMATA	908,800	19,732,950	21.71	21.90	(0.85)	5.44
CHAYO	142,000	1,328,945	9.36	9.20	1.73	5.40
STEC-R	153,000	2,126,700	13.90	13.90	0.00	5.39
CPF-R	757,300	16,553,560	21.86	22.00	(0.64)	5.35
XPG	226,800	272,288	1.20	1.19	0.89	5.35
GPSC	254,800	16,771,175	65.82	66.25	(0.65)	5.34
BCPG-R	142,200	1,337,850	9.41	9.40	0.09	5.33
AP	1,350,700	16,809,000	12.44	12.50	(0.44)	5.32
III	547,200	7,983,460	14.59	14.60	(0.07)	5.30
JMT	557,800	24,757,900	44.38	43.25	2.62	5.29
KGI	195,100	985,255	5.05	5.05	0.00	5.27
TPIPP	68,400	232,560	3.40	3.40	0.00	5.23
DELTA-R	112,000	111,230,700	993.13	994.00	(0.09)	5.13
COM7	539,100	16,805,350	31.17	31.50	(1.04)	5.01
SSP	184,300	1,753,305	9.51	9.70	(1.92)	4.91

ที่มา: ตลาดหลักทรัพย์แห่งประเทศไทย และ InnovestX Research

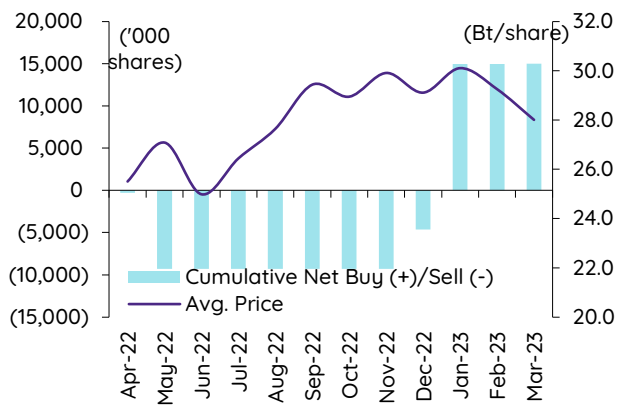
สรุปการซื้อขายหุ้นของผู้บริหาร

1. รายงานการซื้อขายหุ้นของผู้บริหาร ณ วันที่ 9 มี.ค. 2566

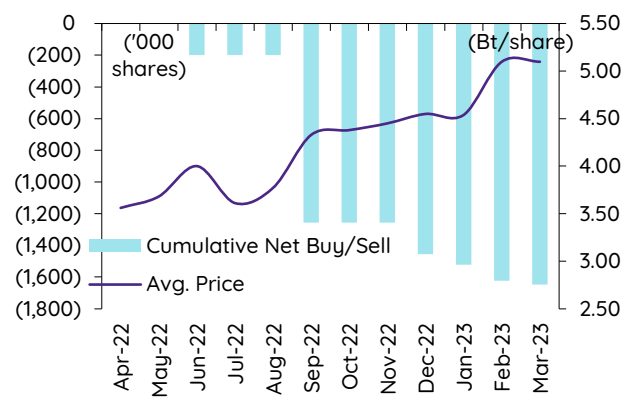
ชื่อบริษัท	ชื่อผู้บริหาร	ประเภท หลักทรัพย์	วันที่ได้มา /จำนวน	จำนวน (หุ้น)	ราคา (บาท)	รวม (บาท)	วิธีการได้มา/ /จำนวน
AURA	นาย อนิรุทธิ์ ศรีรุ่งธรรม	หุ้นสามัญ	08-03-66	10,000	17.80	178,000	ซื้อ
BDMS	นาย จุลเดช ยศสุนทรากุล	หุ้นสามัญ	02-03-66	39,510	28.00	1,106,280	ซื้อ
CHASE	นาย ประชา ชัยสุวรรณ	หุ้นสามัญ	08-03-66	200,000	2.84	568,000	ซื้อ
CHASE	นาย ประชา ชัยสุวรรณ	หุ้นสามัญ	08-03-66	200,000	2.82	564,000	ซื้อ
CPNREIT	นาย พงศกร เทียงธรรม	หน่วยทรัสต์	07-03-66	10,000	14.60	146,000	ซื้อ
ERW	นาย นวรัตน์ ธรรมสุวรรณ	หุ้นสามัญ	08-03-66	25,200	5.10	128,520	ขาย
IP	นาย ตฤณวรรณ ธนิตนิธิพันธ์	หุ้นสามัญ	08-03-66	150,000	13.65	2,047,500	ซื้อ
KTMS	นาย ศุภณัฐ พร้อมศิริพงษ์	หุ้นสามัญ	08-03-66	15,000	4.38	65,700	ขาย
MBAX	นาย พิสุทธิ เลิศวิไล	ใบสำคัญแสดงสิทธิที่จะซื้อหุ้น	08-03-66	128,000	1.47	188,160	ขาย
NVD	นาย ศรศักดิ์ สมวัฒนา	หุ้นสามัญ	08-03-66	603,230	1.97	1,188,363	ซื้อ
PCC	นาย กิตติ สัมฤทธิ์	หุ้นสามัญ	08-03-66	343,500	3.24	1,112,940	ซื้อ
PG	นาย พิรนาท โชควัฒนา	หุ้นสามัญ	08-03-66	6,000	8.07	48,420	ซื้อ
PPM	นาง นันธิรา ฤทธิมนตรี	หุ้นสามัญ	07-03-66	10,000	1.97	19,700	ขาย
PPM	นาง นันธิรา ฤทธิมนตรี	หุ้นสามัญ	07-03-66	10,000	1.97	19,700	ซื้อ
PPM	นาง นันธิรา ฤทธิมนตรี	หุ้นสามัญ	08-03-66	2,000	1.98	3,960	ซื้อ
PROUD	นาย ภูมิพัฒน์ สيناเจริญ	หุ้นสามัญ	03-03-66	50,000	1.67	83,500	ซื้อ
PROUD	นาย ภูมิพัฒน์ สيناเจริญ	หุ้นสามัญ	08-03-66	50,000	1.67	83,500	ซื้อ
SABUY	นาย ชูเกียรติ รุ่งพรพจน์	หุ้นสามัญ	08-03-66	5,965,000	11.73	69,969,450	ซื้อ
SABUY	นาย ชูเกียรติ รุ่งพรพจน์	ใบสำคัญแสดงสิทธิที่จะซื้อหุ้น	08-03-66	11,481,000	6.11	70,148,910	ขาย
SAPPE	นาง ญาตา อ่อนอิน	หุ้นสามัญ	09-03-66	10,000	58.00	580,000	ขาย
SK	นาย ภากร ตั้งนุกุลกิจ	หุ้นสามัญ	03-03-66	102,000	0.87	88,740	ซื้อ
SK	นาย ภากร ตั้งนุกุลกิจ	หุ้นสามัญ	07-03-66	100,000	0.89	89,000	ซื้อ
SMD	นางสาว ไสริจจา บุญประสิทธิ์	หุ้นสามัญ	07-03-66	2,500,000	8.00	20,000,000	โอน
SSSC	นาย วันชัย คุณานันท์กุล	หุ้นสามัญ	09-03-66	8,646,400	2.90	25,074,560	ขาย
SSSC	นาย วันชัย คุณานันท์กุล	หุ้นสามัญ	09-03-66	6,048,000	2.90	17,539,200	ขาย
SSSC	นาย สิทธิชัย คุณานันท์กุล	หุ้นสามัญ	09-03-66	6,137,600	2.90	17,799,040	ขาย
SSSC	นาย สุรพล คุณานันท์กุล	หุ้นสามัญ	09-03-66	12,230,400	2.90	35,468,160	ขาย
TASCO	นาย ธีรย์ เตอเฟรน	ใบแสดงสิทธิในผลประโยชน์ที่เกิดจากหลักทรัพย์ อ้างอิงไทย (NVDR)อ้างอิง หุ้นสามัญ	08-03-66	20,000	19.60	392,000	ขาย
TIDLOR	นาย ปิยะศักดิ์ อุกฤษฏ์นุกุล	หุ้นสามัญ	07-03-66	40,000	24.80	992,000	ซื้อ
TMILL	นาย ประกาส ชุดิมาวรินทร์	หุ้นสามัญ	07-03-66	49,700	3.98	197,806	ซื้อ
TMILL	นาย ประกาส ชุดิมาวรินทร์	หุ้นสามัญ	08-03-66	25,000	3.98	99,500	ซื้อ
TSR	นาย เอกรัตน์ ใจ้อยู่	หุ้นสามัญ	08-03-66	50,000	4.08	204,000	ซื้อ
TSR	นาย เอกรัตน์ ใจ้อยู่	หุ้นสามัญ	08-03-66	50,000	4.06	203,000	ซื้อ
TSTE	นาย ประกาส ชุดิมาวรินทร์	หุ้นสามัญ	07-03-66	23,000	7.75	178,250	ซื้อ
TSTE	นาย ประกาส ชุดิมาวรินทร์	หุ้นสามัญ	08-03-66	5,200	7.75	40,300	ซื้อ
TU	นาย เสง นิรุตติยานนท์	หุ้นสามัญ	08-03-66	100,000	15.40	1,540,000	ซื้อ
UTP	นาย มงคล มังกรภัก	หุ้นสามัญ	08-03-66	20,000	14.50	290,000	ซื้อ
UVAN	นาย สันติ สอนยศ	หุ้นสามัญ	09-03-66	10,000	7.80	78,000	ซื้อ
WHAIR	นาย ไทรลักษณ์ อัศวดิตรโรจน์	หน่วยทรัสต์	08-03-66	50,000	7.65	382,500	ขาย
รวม					ซื้อ	81,120,209	
					ขาย	167,786,450	
					สุทธิ	<u><u>(86,666,241)</u></u>	

2. ยอดซื้อ/ขายสุทธิสะสม 12 เดือนของหุ้นที่อยู่ภายใต้การวิเคราะห์ของ InnoVestX

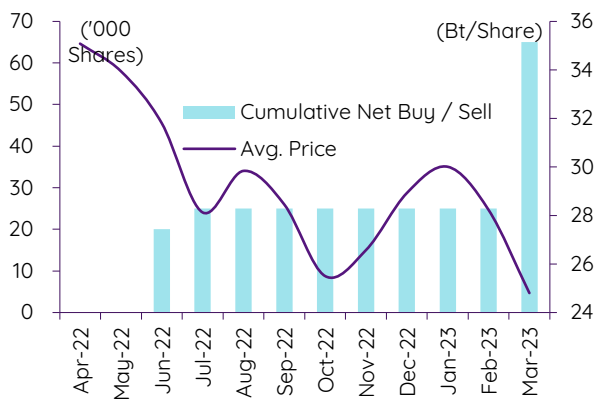
BDMS



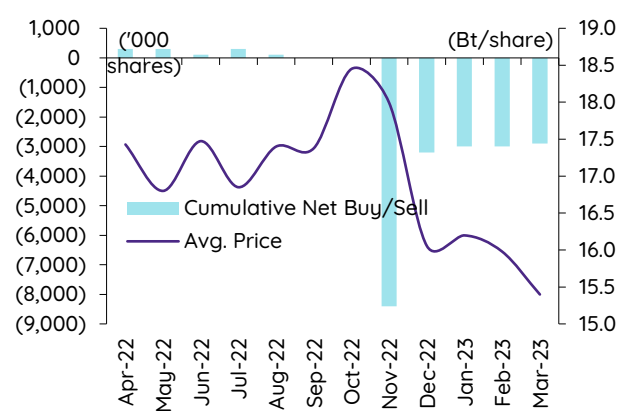
ERW



TIDLOR



TU



จันทร	อังคาร	พุธ	พฤหัสบดี	ศุกร์
6	7	8	9	10
<p>5 วันมาฆบูชา</p>	<p>XD AMANA Bt0.2 BIZ Bt0.2 DMT Bt0.38 EBANK Bt0.32 ENY Bt2 GAHREIT Bt0.3 GFPT Bt0.2 GROREIT Bt0.3 KTBSTMR Bt0.1777 LUXF Bt0.2 XE ZIGA-W1 1:1@Bt1 PD DIF Bt0.2535</p>	<p>XD 2S Bt0.2 AMA Bt0.25 ARIP Bt0.0215 ASN Bt0.0267 ASP Bt0.13 BAREIT Bt0.2451 BDMS Bt0.3 BEM Bt0.12 BROCK Bt0.01 BUI Bt0.5 BUI 10 : 1 XD(ST) B-WORK Bt0.1771 COM7 Bt0.75 CPN Bt1.15 DOHOME 16 : 1 XD(ST) DOHOME DREIT Bt0.4006 ITNS Bt0.12 KIAT Bt0.02 LHHOTEL Bt0.45 LHPF Bt0.13 LHSC Bt0.11 MEGA Bt0.85 NDR Bt0.02 NKI Bt1 NKI 36 : 1 XD(ST) OGC Bt0.57 QHHR Bt0.15 QHPF Bt0.15 SAF Bt0.035 SAT Bt1.12 SFT Bt0.07 SONIC Bt0.11 TEAM Bt0.2 TK Bt0.42 TPIPL Bt0.07 TPIPP Bt0.03 TTW Bt0.3 WHART Bt0.1265 WICE Bt0.44 PD WHABT Bt0.173 Share listing SIRI 41,250,000 Shares</p>	<p>XD ALLY Bt0.173 APURE Bt0.05 BKD Bt0.06 BK1 Bt5 BOFFICE Bt0.173 CHIC Bt0.0025 CPW Bt0.08 FMT Bt2.75 FSMART Bt0.16 FTI Bt0.06 GBX Bt0.077 ICN Bt0.1 KK Bt0.025 KUN Bt0.03 LST Bt0.19 M-II Bt0.15 MNIT Bt0.02 MNIT2 Bt0.06 MNRFBt0.015 MSC Bt0.4 M-STOR Bt0.1 NC Bt0.14 NCH Bt0.11 NVD Bt0.06 PQS Bt0.15 PSH Bt0.65 PTG Bt0.2 RJH Bt0.5 SCP Bt0.15 SE Bt0.04021456995 SE 27 : 1 XD(ST) SECURE Bt0.3 SIS Bt1.2 SISB Bt0.16 SPRC Bt0.15 STC Bt0.025 SUSCO Bt0.2 SVT Bt0.05 SYNEX Bt0.52 TEKA Bt0.13 TKN Bt0.12 TPRIME Bt0.093 UAC Bt0.12 UEC Bt0.03 UPOIC Bt0.45 UTP Bt0.27 UVAN Bt0.7 WORK Bt0.13 YONG Bt0.08 XR KUN 10 : 1 @Bt2.10 PD MC Bt0.45</p>	<p>XD CMC Bt0.00423 CMC 27 : 1 XD(ST) CSC Bt2.2 CSC-P Bt3.7 DDD Bt0.3 EA Bt0.3 HARN Bt0.13 HL Bt0.18 KJL Bt0.63 KJL 1 : 1 XD(ST) MTI Bt6.18 PLUS Bt0.13 S Bt0.02 SVOA Bt0.071 SVOA-PA Bt0.071 SYMC Bt0.0935 TCCC Bt1.4 TTI Bt1 VCOM Bt0.18 VIH Bt0.45 WHAIR Bt0.1218 WPH Bt0.11 PD GVREIT Bt0.198 IMPACT Bt0.21 Last trading day ALPHAX-W4 Share listing SDC 27,777,776 Shares</p>
<p>13</p> <p>XD AI Bt0.2 AIMCG Bt0.14 AIMIRT Bt0.223 BH Bt2.35 BH-P Bt2.35 BJCHI Bt0.12 BM Bt0.1 CK Bt0.1 DCON Bt0.012 DITTO 5 : 1 XD(ST) DITTO ECF Bt0.011 ECL Bt0.05 HANA Bt0.5 PTC Bt0.082 RPH Bt0.15 SAMTEL Bt0.15 SGP Bt0.2 SKN Bt0.36 SNP Bt0.7 TEAMG Bt0.011111111111 TEAMG 5 : 1 XD(ST) TEGH Bt0.26 TIPH Bt0.75 TKS Bt0.3 TMD Bt1.6 TNR Bt0.3 TQM Bt0.5 UOBKH Bt0.09 WARRIX Bt0.19 WINNER Bt0.07 ZEN Bt0.16 XW A5 10 : 1 A5 10 : 1 BM 3 : 1 XE ALPHAX-W4 1:1@Bt1 PD INETREIT Bt0.2007</p>	<p>XD AGE Bt0.2256 AGE 10 : 1 XD(ST) AH Bt0.96 AIRA Bt0.011 AMARIN Bt0.29 BGRIM Bt0.035 BIG Bt0.02 BTG Bt1 DPAIN T Bt0.162 EGCO Bt3.25 FORTH Bt0.37 IRCP Bt0.025 M-CHAI Bt8 PMTA Bt0.3 SA Bt0.05 SANKO Bt0.021 SPCG Bt0.6 SPG Bt0.8 STECH Bt0.026 TGE Bt0.0025 THE Bt0.1 TNP Bt0.045 TPP Bt0.5 XW BWG 6 : 1 PD VGI Bt0.04</p>	<p>XD CWT Bt0.0535 JCT Bt4 KBS Bt0.5 KOOL Bt0.01 LALIN Bt0.335 MASTER Bt0.3 PDG Bt0.05 PEACE Bt0.25 SEA OIL Bt0.0074074075 SEA OIL 15 : 1 XD(ST) TVI Bt0.29</p>	<p>XD ASIMAR Bt0.04 BROOK Bt0.0075 CAZ Bt0.2 FSS Bt0.07 PRIN Bt0.097 RCL Bt3 SIRI Bt0.11 SSTRT Bt0.2 TQR Bt0.25 VNG Bt0.1 PD CPNREIT Bt0.0607</p>	<p>XD CCET Bt0.0094 CCET 12 : 1 XD(ST) MBK Bt0.4 MCS Bt0.2 NTV Bt1.13 PRG Bt0.3 PYLON Bt0.15 RATCH Bt0.8 TAKUNI Bt0.03 THG Bt0.6 UBE Bt0.04 PD BKKCP Bt0.18 KSL Bt0.07 MIPF Bt0.32 SPRIME Bt0.16</p>
<p>14</p>	<p>15</p>	<p>16</p>	<p>17</p>	

XD - Cash Dividend
XD(ST) - Stock Dividend

PD - Payment Date
XR - Rights for Common

XW - Rights for Warrant
XT - Rights for Transferable Subscription Right

XE - Warrant Exercise
CW - Capital write-down

SP - Suspension

Sharecode	Effdate	Enddate	หลักทรัพย์ที่เข้าช่วยมาตรการ กำกับการซื้อขาย			หลักทรัพย์ภายใต้เครื่องหมาย C		หลักทรัพย์ภายใต้ เครื่องหมาย NC (Non Compliance)	
			Turnover list	Level (**)	หมายเหตุ	Caution : "C"	สาเหตุ	"NC"	สาเหตุ
JCKH-W1	03/03/2022	จนกว่าจะ ได้รับการ เปลี่ยนแปลง จาก SET	-	-	-	✓		-	
ACAP	17/05/2022	จนกว่าจะ ได้รับการ เปลี่ยนแปลง จาก SET	-	-	-	✓	วันที่ 17/05/2022 ขึ้นเครื่องหมาย C เหตุผล: ส่วนของผู้ถือหุ้น < 50% ของทุนชำระ: แล้ว สำหรับงบการเงิน ไตรมาสที่ 1 สิ้นสุดวันที่ 31 มีนาคม 2565 เหตุที่เกี่ยวข้องแล้ว : - คายค้ำร้องขอเพิ่มผู้พิจารณาหรือมีการ ถอนคำร้องขอเพิ่มผู้พิจารณา หมายเหตุ : จนถึงปัจจุบัน งบการเงินไตรมาส 2 สิ้นสุดวันที่ 30 มิถุนายน 2565 ของบริษัท ยังคงมีส่วนของผู้ถือหุ้น < 50% ของทุนชำระแล้ว	-	-
EMC	18/05/2022	จนกว่าจะ ได้รับการ เปลี่ยนแปลง จาก SET	-	-	-	✓	วันที่ 18/05/2022 ขึ้นเครื่องหมาย C เหตุผล: ส่วนของผู้ถือหุ้น < 50% ของทุนชำระ: แล้ว สำหรับงบการเงิน ไตรมาสที่ 1 สิ้นสุดวันที่ 31 มีนาคม 2565	-	-
KC	19/05/2022	จนกว่าจะ ได้รับการ เปลี่ยนแปลง จาก SET	-	-	-	✓	วันที่ 19/05/2022 ขึ้นเครื่องหมาย C เหตุผล: ส่วนของผู้ถือหุ้น < 50% ของทุนชำระ: แล้ว สำหรับงบการเงิน ไตรมาสที่ 1 สิ้นสุดวันที่ 31 มีนาคม 2565	-	-
SMK	25/05/2022	จนกว่าจะ ได้รับการ เปลี่ยนแปลง จาก SET	-	-	-	✓	วันที่ 20/05/2022 ขึ้นเครื่องหมาย C เหตุผล: คายค้ำร้องขอเพิ่มผู้พิจารณา วันที่ 25/05/2022 เพิ่มเหตุขึ้นเครื่องหมาย C เหตุผล: ส่วนของผู้ถือหุ้น < 50% ของทุนชำระ: แล้ว สำหรับงบการเงิน ไตรมาสที่ 1 สิ้นสุดวันที่ 31 มีนาคม 2565	-	-
CIG	17/08/2022	จนกว่าจะ ได้รับการ เปลี่ยนแปลง จาก SET	-	-	-	✓	วันที่ 17/08/2022 ขึ้นเครื่องหมาย C เหตุผล: ส่วนของผู้ถือหุ้น < 50% ของทุนชำระ: แล้ว สำหรับงบการเงิน ไตรมาสที่ 2 สิ้นสุดวันที่ 30 มิถุนายน 2565	-	-
W	16/11/2022	จนกว่าจะ ได้รับการ เปลี่ยนแปลง จาก SET	-	-	-	✓	วันที่ 16/11/2022 ขึ้นเครื่องหมาย C เหตุผล: ส่วนของผู้ถือหุ้น < 50% ของทุนชำระ: แล้ว สำหรับงบการเงิน ไตรมาสที่ 3 สิ้นสุดวันที่ 30 กันยายน 2565	-	-
MTW	20/02/2023	10/03/2023	✓	1	-	-	-	-	-
NTSC	20/02/2023	10/03/2023	✓	1	-	-	-	-	-
TRUEE	22/02/2023	จนกว่าจะ ได้รับการ เปลี่ยนแปลง จาก SET	-	-	-	✓	วันที่ 22/02/2023 ขึ้นเครื่องหมาย C เหตุผล: ส่วนของผู้ถือหุ้น < 50% ของทุนชำระ: แล้ว สำหรับงบการเงินประจำปี สิ้นสุดวันที่ 31 ธันวาคม 2565	-	-
SDC	27/02/2023	จนกว่าจะ ได้รับการ เปลี่ยนแปลง จาก SET	-	-	-	✓	วันที่ 27/02/2023 ขึ้นเครื่องหมาย C เหตุผล: ส่วนของผู้ถือหุ้น < 50% ของทุนชำระ: แล้ว สำหรับงบการเงินประจำปี สิ้นสุดวันที่ 31 ธันวาคม 2565	-	-
MPIC	28/02/2023	20/03/2023	✓	1	-	-	-	-	-
SOLAR	02/03/2023	จนกว่าจะ ได้รับการ เปลี่ยนแปลง จาก SET	-	-	-	✓	วันที่ 02/03/2023 ขึ้นเครื่องหมาย C เหตุผล: ส่วนของผู้ถือหุ้น < 50% ของทุนชำระ: แล้ว สำหรับงบการเงินประจำปี สิ้นสุดวันที่ 31 ธันวาคม 2565	-	-
BVG	07/03/2023	24/03/2023	✓	1	-	-	-	-	-
READY	07/03/2023	24/03/2023	✓	1	-	-	-	-	-
SKY	08/03/2023	28/03/2023	✓	1	ขยายช่วง ดำเนินการ	-	-	-	-

หมายเหตุ:

- ที่มา: ตลาดหลักทรัพย์ (www.set.or.th) และ สมาคมบริษัทหลักทรัพย์ (www.asco.or.th)
- หุ่นตามตารางดังกล่าว เป็นชื่อระบบทั้งหมดในกรณีต่างประเทศและในแสดงสิทธิในผลประโยชน์ที่เกิดจากหลักทรัพย์อ้างอิงของไทย (NVDR)
- หลักทรัพย์ที่มีเครื่องหมาย " ; " เป็น ใบแสดงสิทธิในผลประโยชน์ที่เกิดจากหลักทรัพย์อ้างอิงไทย (Non-Voting Depository Receipt :NVDR)

1. หลักทรัพย์ที่เข้าช่วยมาตรการกำกับการซื้อขาย (Turnover list)

Level (***) ได้แก่

- Level 1 หมายถึง ให้ซื้อด้วยการวางเงินสด 100% ก่อนซื้อ (บัญชี cash balance) และ ห้ามนำหลักทรัพย์ที่กำหนดมูลค่าของเงินเป็นวงเงินซื้อขาย
- Level 2 หมายถึง ให้ซื้อด้วยการวางเงินสด 100% ก่อนซื้อ และ ห้ามนำหลักทรัพย์ที่กำหนดมูลค่าของเงินเป็นวงเงินซื้อขาย และ ห้าม Net Settlement
- Level 3 หมายถึง ห้ามซื้อขายชั่วคราว 1 วันทำการ (เฉพาะวันแรก); เมื่ออนุญาตให้ซื้อขาย ให้ซื้อด้วยการวางเงินสด 100% ก่อนซื้อ และ ห้ามนำหลักทรัพย์ที่กำหนดมูลค่าของเงินเป็นวงเงินซื้อขาย และ ห้าม Net Settlement

2. หลักทรัพย์ภายใต้เครื่องหมาย Caution : "C"

หลักทรัพย์ที่ถูกขึ้นเครื่องหมาย C จะต้องซื้อด้วยบัญชี Cash Balance (คือ สมาชิกต้องดำเนินการให้ลูกค้าวางเงินสดไว้ล่วงหน้ากับสมาชิกเต็มจำนวนก่อนซื้อหลักทรัพย์นั้น) ตั้งแต่วันที่ขึ้นเครื่องหมายเป็นต้นไป

ข้อสงวนสิทธิ์:

ข้อมูลในรายงานนี้เป็นข้อมูลที่มีการเปิดเผยต่อสาธารณะ ซึ่งนักลงทุนสามารถเข้าถึงได้โดยทั่วไป และเป็นข้อมูลที่เชื่อว่าน่าจะเชื่อถือได้ แต่ทั้งนี้ บริษัทหลักทรัพย์ อินโนเวสต์ เอกซ์ จำกัด (“บริษัท”) มิได้ยืนยันหรือรับรองถึงความถูกต้อง หรือสมบูรณ์ของข้อมูลดังกล่าวแต่อย่างใด ความคิดเห็นที่ปรากฏอยู่ในรายงานนี้เป็นเพียงการนำเสนอในมุมมองของบริษัท และเป็นความคิดเห็น ณ วันที่ที่ปรากฏในรายงานเท่านั้น ซึ่งอาจเปลี่ยนแปลงได้ภายหลังวันดังกล่าว โดยบริษัทไม่จำเป็นต้องแจ้งให้สาธารณชน หรือนักลงทุนทราบ รายงานนี้จัดทำขึ้นเพื่อเผยแพร่ข้อมูลให้แก่ นักลงทุนเท่านั้น บริษัทไม่รับผิดชอบต่อการนำข้อมูลหรือความคิดเห็นใดๆ ไปใช้ในทุกกรณี ดังนั้นนักลงทุนจึงควรใช้ดุลพินิจในการพิจารณาตัดสินใจการลงทุน นอกจากนี้ บริษัท และ/หรือ บริษัทในเครือของบริษัทอาจมีส่วนเกี่ยวข้องหรือผลประโยชน์ใดๆ กับบริษัทใดๆ ที่ถูกกล่าวถึงในรายงานนี้ก็ได้

บริษัทหลักทรัพย์ อินโนเวสต์ เอกซ์ จำกัด (INVX) เป็นบริษัทย่อยที่ธนาคารไทยพาณิชย์ จำกัด (มหาชน) (SCB) ถือหุ้นทั้งหมด ข้อมูลใดๆ ที่เกี่ยวข้องกับ SCB มีวัตถุประสงค์เพื่อใช้ในการเปรียบเทียบเท่านั้น

เอกสารฉบับนี้จัดทำโดย บริษัทหลักทรัพย์ อินโนเวสต์ เอกซ์ จำกัด (INVX) ซึ่งมีธนาคารไทยพาณิชย์ จำกัด (มหาชน) (“ธนาคาร”) เป็นผู้ถือหุ้นรายใหญ่แต่เพียงผู้เดียว โดยธนาคารฯ เป็นที่ปรึกษาทางการเงินสำหรับธุรกรรมใด ๆ ของบริษัท เอสซีซี เคมิคอลส์ จำกัด (มหาชน) ความเห็น ชั่ว บทวิจย บทวิเคราะห์ ราคา ข้อความ การคาดการณ์ การประเมิน และ/หรือ ข้อมูลอื่นที่ระบุในเอกสารฉบับนี้ (“ข้อมูล”) มีวัตถุประสงค์เพื่อใช้เป็นข้อมูลทั่วไปเท่านั้น และไม่อาจตีความได้ว่าเป็นการให้คำแนะนำแก่บุคคลใดๆ หรือเป็นการเสนอซื้อ หรือเสนอขาย หรือชักชวนให้เสนอซื้อหรือเสนอขายหลักทรัพย์ โดย INVX และ/หรือกรรมการ พนักงาน และลูกจ้างของ INVX ย่อมไม่ต้องรับผิดชอบต่อความเสียหายใดๆ ทั้งความเสียหายทางตรง ความเสียหายทางอ้อม ความเสียหายจากการผิดสัญญา หรือความเสียหายอันสืบเนื่อง อันเป็นผลมาจากการใช้หรือการซื้อหรือการถือครองหรือการขายข้อมูล ทั้งนี้ รวมถึงแต่ไม่จำกัดเพียงการสูญเสียผลกำไร นักลงทุนพึงใช้ข้อมูลในเอกสารฉบับนี้ประกอบข้อมูลและความเห็นอื่นๆ รวมถึงพิจารณาของตัวในการตัดสินใจลงทุน ข้อมูลในเอกสารฉบับนี้จัดทำขึ้นจากแหล่งข้อมูลที่ INVX เห็นว่าน่าเชื่อถือ โดย INVX ไม่รับรองถึงความถูกต้อง สมบูรณ์ และ/หรือ ครบถ้วนของข้อมูลดังกล่าว

เอกสารฉบับนี้จัดทำโดย บริษัทหลักทรัพย์ อินโนเวสต์ เอกซ์ จำกัด (INVX) ซึ่งมีธนาคารไทยพาณิชย์ จำกัด (มหาชน) (“ธนาคาร”) เป็นผู้ถือหุ้นรายใหญ่แต่เพียงผู้เดียว โดยธนาคารฯ อาจได้รับการแต่งตั้งเป็นที่ปรึกษาทางการเงินสำหรับธุรกรรมใด ๆ ของบริษัท ไทยออยล์ จำกัด (มหาชน) ความเห็น ชั่ว บทวิจย บทวิเคราะห์ ราคา ข้อความ การคาดการณ์ การประเมิน และ/หรือ ข้อมูลอื่นที่ระบุในเอกสารฉบับนี้ (“ข้อมูล”) มีวัตถุประสงค์เพื่อใช้เป็นข้อมูลทั่วไปเท่านั้น และไม่อาจตีความได้ว่าเป็นการให้คำแนะนำแก่บุคคลใดๆ หรือเป็นการเสนอซื้อ หรือเสนอขาย หรือชักชวนให้เสนอซื้อหรือเสนอขายหลักทรัพย์ โดย INVX และ/หรือกรรมการ พนักงาน และลูกจ้างของ INVX ย่อมไม่ต้องรับผิดชอบต่อความเสียหายใดๆ ทั้งความเสียหายทางตรง ความเสียหายทางอ้อม ความเสียหายจากการผิดสัญญา หรือความเสียหายอันสืบเนื่อง อันเป็นผลมาจากการใช้หรือการซื้อถือครองหรือการขายข้อมูล ทั้งนี้ รวมถึงแต่ไม่จำกัดเพียงการสูญเสียผลกำไร นักลงทุนพึงใช้ข้อมูลในเอกสารฉบับนี้ประกอบข้อมูลและความเห็นอื่นๆ รวมถึงพิจารณาของตัวในการตัดสินใจลงทุน ข้อมูลในเอกสารฉบับนี้จัดทำขึ้นจากแหล่งข้อมูลที่ INVX เห็นว่าน่าเชื่อถือ โดย INVX ไม่รับรองถึงความถูกต้อง สมบูรณ์ และ/หรือ ครบถ้วนของข้อมูลดังกล่าว

เอกสารฉบับนี้จัดทำโดย บริษัทหลักทรัพย์ อินโนเวสต์ เอกซ์ จำกัด (INVX) ซึ่งมีธนาคารไทยพาณิชย์ จำกัด (มหาชน) (“ธนาคาร”) เป็นผู้ถือหุ้นรายใหญ่แต่เพียงผู้เดียว โดยธนาคารฯ ได้ทำหน้าที่เป็นที่ปรึกษาทางการเงิน Lead Arranger ของ บริษัท โกลบอล เพาเวอร์ ซินเนอร์ยี จำกัด (มหาชน) ความเห็น ชั่ว บทวิจย บทวิเคราะห์ ราคา ข้อความ การคาดการณ์ การประเมิน และ/หรือ ข้อมูลอื่นที่ระบุในเอกสารฉบับนี้ (“ข้อมูล”) มีวัตถุประสงค์เพื่อใช้เป็นข้อมูลทั่วไปเท่านั้น และไม่อาจตีความได้ว่าเป็นการให้คำแนะนำแก่บุคคลใดๆ หรือเป็นการเสนอซื้อ หรือเสนอขาย หรือชักชวนให้เสนอซื้อหรือเสนอขายหลักทรัพย์ โดย INVX และ/หรือกรรมการ พนักงาน และลูกจ้างของ INVX ย่อมไม่ต้องรับผิดชอบต่อความเสียหายใดๆ ทั้งความเสียหายทางตรง ความเสียหายทางอ้อม ความเสียหายจากการผิดสัญญา หรือความเสียหายอันสืบเนื่อง อันเป็นผลมาจากการใช้หรือการซื้อถือครองหรือการขายข้อมูล ทั้งนี้ รวมถึงแต่ไม่จำกัดเพียงการสูญเสียผลกำไร นักลงทุนพึงใช้ข้อมูลในเอกสารฉบับนี้ประกอบข้อมูลและความเห็นอื่นๆ รวมถึงพิจารณาของตัวในการตัดสินใจลงทุน ข้อมูลในเอกสารฉบับนี้จัดทำขึ้นจากแหล่งข้อมูลที่ INVX เห็นว่าน่าเชื่อถือ โดย INVX ไม่รับรองถึงความถูกต้อง สมบูรณ์ และ/หรือ ครบถ้วนของข้อมูลดังกล่าว

เอกสารฉบับนี้จัดทำโดย บริษัทหลักทรัพย์ อินโนเวสต์ เอกซ์ จำกัด (INVX) ซึ่งมีธนาคารไทยพาณิชย์ จำกัด (มหาชน) (“ธนาคาร”) เป็นผู้ถือหุ้นรายใหญ่แต่เพียงผู้เดียว บริษัทหลักทรัพย์จัดการกองทุน ไทยพาณิชย์ จำกัด (“SCBAM”) ซึ่งมีธนาคารไทยพาณิชย์ จำกัด (มหาชน) (“ธนาคาร”) เป็นผู้ถือหุ้นรายใหญ่แต่เพียงผู้เดียว โดยธนาคารฯ ได้ทำหน้าที่เป็นที่ปรึกษาทางการเงินของ กองทุนรวมโครงสร้างพื้นฐานโทรคมนาคม ดิจิทัล SCBAM ได้ทำหน้าที่เป็นผู้จัดการกองทุนของ กองทุนรวมโครงสร้างพื้นฐานโทรคมนาคม ดิจิทัล ความเห็น ชั่ว บทวิจย บทวิเคราะห์ ราคา ข้อความ การคาดการณ์ การประเมิน และ/หรือ ข้อมูลอื่นที่ระบุในเอกสารฉบับนี้ (“ข้อมูล”) มีวัตถุประสงค์เพื่อใช้เป็นข้อมูลทั่วไปเท่านั้น และไม่อาจตีความได้ว่าเป็นการให้คำแนะนำแก่บุคคลใดๆ หรือเป็นการเสนอซื้อ หรือเสนอขาย หรือชักชวนให้เสนอซื้อหรือเสนอขายหลักทรัพย์ โดย INVX และ/หรือกรรมการ พนักงาน และลูกจ้างของ INVX ย่อมไม่ต้องรับผิดชอบต่อความเสียหายใดๆ ทั้งความเสียหายทางตรง ความเสียหายทางอ้อม ความเสียหายจากการผิดสัญญา หรือความเสียหายอันสืบเนื่อง อันเป็นผลมาจากการใช้หรือการซื้อถือครองหรือการขายข้อมูล ทั้งนี้ รวมถึงแต่ไม่จำกัดเพียงการสูญเสียผลกำไร นักลงทุนพึงใช้ข้อมูลในเอกสารฉบับนี้ประกอบข้อมูลและความเห็นอื่นๆ รวมถึงพิจารณาของตัวในการตัดสินใจลงทุน ข้อมูลในเอกสารฉบับนี้จัดทำขึ้นจากแหล่งข้อมูลที่ INVX เห็นว่าน่าเชื่อถือ โดย INVX ไม่รับรองถึงความถูกต้อง สมบูรณ์ และ/หรือ ครบถ้วนของข้อมูลดังกล่าว

การซื้อขายฟิวเจอร์สและออปชั่น (Futures and Options) มีความเสี่ยงสูงที่อาจก่อให้เกิดผลขาดทุนอย่างมีนัยสำคัญ จึงไม่เหมาะสำหรับบุคคลทุกกลุ่ม ทั้งนี้ ก่อนการตัดสินใจซื้อขายฟิวเจอร์สและออปชั่น ท่านควรพิจารณาถึงฐานะทางการเงิน วัตถุประสงค์ในการลงทุน ประสบการณ์ในการลงทุนของท่าน ตลอดจนความเสี่ยงที่ท่านสามารถยอมรับได้อย่างรอบคอบ เนื่องจากมีความเป็นไปได้ที่ท่านอาจสูญเสียเงินลงทุนมากกว่าเงินลงทุนเริ่มแรก ท่านควรพิจารณาถึงความเสี่ยงทั้งหมดที่อาจเกิดขึ้นจากการซื้อขายฟิวเจอร์สและออปชั่น และท่านควรตัดสินใจลงทุนด้วยตนเอง และ/หรือ ในกรณีที่มีข้อสงสัย ท่านควรขอคำแนะนำจากที่ปรึกษาทางการเงิน

เอกสารฉบับนี้จัดทำขึ้นเพื่อส่งให้บุคคลที่กำหนด (intended recipient) เท่านั้น และห้ามมิให้ผู้ใดนำข้อมูลในเอกสารฉบับนี้ไปทำซ้ำ ส่งต่อ เผยแพร่ ขาย จำหน่าย คัดลอก นำออกแสดง หรือนำไปแสวงหาประโยชน์ในเชิงพาณิชย์ ไม่ว่าด้วยวิธีการใด ๆ โดยมิได้รับอนุญาตเป็นลายลักษณ์อักษรจาก INVX เป็นการล่วงหน้า

©สงวนลิขสิทธิ์ 2565 บริษัทหลักทรัพย์ อินโนเวสต์ เอกซ์ จำกัด

CG Rating 2022 Companies with CG Rating

Companies with Excellent CG Scoring

AAV, ADVANC, AF, AH, AIRA, AJ, AKP, AKR, ALLA, ALT, AMA, AMARIN, AMATA, AMATAV, ANAN, AOT, AP, APURE, ARIP, ASP, ASW, AUCT, AWC, AYUD, BAFS, BAM;BANPU, BAY, BBIK, BBL, BCP, BCPG, BDMS, BEM, BEYOND, BGC, BGRIM, BIZ, BKI, BOL, BPP, BRR, BTS, BTW, BWG, CENTEL, CFRESH, CGH, CHEWA, CHO, CIMBT, CK, CKP, CM, CNT, COLOR, COM7, COMAN, COTTO, CPALL, CPF, CPI, CPN, CRC, CSS, DDD, DELTA, DEMCO, DOHOME, DRT, DTAC, DUSIT, EA, EASTW, ECF, ECL, EE, EGCO, EPG, ETC, ETE, FN, FNS, FPI, FPT, FSMART, FVC, GC, GEL, GFPT, GGC, GLAND, GLOBAL, GPI, GPSC, GRAMMY, GULF, GUNKUL, HANA, HARN, HENG, HMPRO, ICC, ICHI, III, ILINK, ILM, IND, INTUCH, IP, IRC, IRPC, ITEL, IVL, JTS, JWD, K, KBANK, KCE, KEX, KGI, KKP, KSL, KTB, KTC, LALIN, LANNA, LHFG, LIT, LOXLEY, LPN, LRH, LST, MACO, MAJOR, MAKRO, MALEE, MBK, MC, MCOT, METCO, MFEC, MINT, MONO, MOONG, MSC, MST, MTC, MVP, NCL, NEP, NER, NKI, NOBLE, NSI, NVD, NYT, OISHI, OR, ORI, OSP, OTO, PAP, PCSGH, PDG, PDJ, PG, PHOL, PLANB, PLANET, PLAT, PORT, PPS, PR9, PREB, PRG, PRM, PSH, PSL, PTG, PTT, PTTEP, PTTGC, PYLON, Q-CON, QH, QTC, RATCH, RBF, RS, S, S&J, SAAM, SABINA, SAMART, SAMTEL, SAT, SC, SCB, SCC, SCCC, SCG, SCGP, SCM, SCN, SDC, SEAFCO, SEAOL, SE-ED, SELIC, SENA, SENAJ, SGF, SHR, SICT, SIRI, SIS, SITHAI, SMP, SNC, SONIC, SORKON, SPALI, SPI, SPRC, SPVI, SSC, SSSC, SST, STA, STGC, STGT, STI, SUN, SUSCO, SUTHA, SVI, SYMC, SYNTEC, TACC, TASCO;TCAP, TEAMG;TFMAMA, THANA, THANI, THCOM, THG;THIP, THRE, THREL, TIPCO, TISCO, TK, TKN, TKS, TKT, TMILL, TMT, TNDT, TNITY, TOA, TOP, TPBI, TQM, TRC, TRUE;TSC, TSR, TSTE, TSTH, TTA, TTB, TTCL, TTW, TU, TVDH, TVI, TVO, TWPC, U, UAC, UBIS, UPOIC, UV, VCOM, VGI, VIH, WACOAL, WAVE, WHA, WHAUP, WICE, WINNER, XPG, ZEN

Companies with Very Good CG Scoring

2S, 7UP, ABICO, ABM, ACE, ACG, ADB, ADD, AEONTS, AGE, AHC, AIE, AIT, ALUCON, AMANAH, AMR, APCO, APCS, AQUA, ARIN, ARROW, AS, ASAP, ASEFA, ASIA, ASIAN, ASIMAR, ASK, ASN, ATP30, B, BA, BC, BCH, BE8, BEC, SCAP, BH, BIG, BJC, BJCHI, BLA, BR, BRI, BROOK, BSM, BYD, CBG, CEN, CHARAN, CHAYO, CHG, CHOTI, CHOW, CI, CIG, CITY, CIVIL, CMC, CPL, CPW, CRANE, CRD, CSC, CSP, CV, CWT, DCC, DHOUSE, DITTO, DMT, DOD, DPAINT, DV8, EASON, EFORL, ERW, ESSO, ESTAR, FE, FLOYD, FORTH, FSS, FTE, GBX, GCAP, GENCO, GJS, GTB, GYT, HEMP, HPT, HTC, HUMAN, HYDRO, ICN, IFS, IIG, IMH, INET, INGRS, INSET, INSURE, IRCP, IT, ITD, J, JAS, JCK, JCHK, JMT, JR, KBS, KCAR, KIAT, KISS, KK, KOOL, KTIS, KUMWEL, KUN, KWC, KWM, L&E, LDC, LEO, LH, LHK, M, MATCH, MBAX, MEGA, META, MFC, MGT, MICRO, MILL, MITSIB, MK, MODERN*, MTI, NBC, NCAP, NCH, NDR, NETBAY, NEX, NINE, NATION, NNCL, NOVA, NPK, NRF, NTV, NUSA, NWR, OCC, OGC, ONEE, PACO, PATO, PB, PICO, PIMO, PIN, PJW, PL, PLE, PM, PMTA, PPP, PPPM, PRAPAT, PRECHA, PRIME, PRIN, PRINC, PROEN, PROS, PROUD, PSG, PSTC, PT, PTC, QLT, RCL, RICHY, RJH, ROJNA, RPC, RT, RWI, S11, SA, SABUY, SAK, SALEE, SAMCO, SANKO, SAPPE, SAWAD, SCI, SCP, SE, SECURE, SFLEX, SFP, SFT, SGP, SIAM, SINGER, SKE, SKN, SKR, SKY, SLP, SMART, SMD, SMIT, SMT, SNNP, SNP, SO, SPA, SPC, SPCG, SR, SRICHA, SSF, SSP, STANLY, STC, STPI, SUC, SVOA, SVT, SWC, SYNEX, TAE, TAKUNI, TCC, TCMC, TFG, TFI, TFM, TGH, TIDLOR, TIGER, TIPH, TITLE, TM, TMC, TMD, TMI, TNL, TNP, TNR, TOG, TPA, TPAC, TPSC, TPIPL, TPIPP, TPLAS, TPS, TQR, TRITN, TRT, TRU, TRV, TSE, TVT, TWP, UBE, UEC, UKEM, UMI, UOBKH, UP, UPF, UTP, VIBHA, VL, VPO, VRANDA, WGE, WIJK, WIN, WINMED, WORK, WP, XO, YUASA, ZIGA

Companies with Good CG Scoring

A, A5, AI, ALL, ALPHAX, AMC, APP, AQ, AU, B52, BEAUTY, BGT, BLAND, BM, BROCK, BSBM, BTNC, CAZ, CCP, CGD, CMAN, CMO, CMR;CPANEL, CPT, CSR, CTW, D, DCON, EKH, EMC, EP, EVER, F&D, FMT, GIFT, GLOCON, GLORY, GREEN, GSC, HL, HTECH, IHL, INOX, JAK, JMART, JSP;JUBILE, KASET, KCM, KWI, KYE, LEE, LPH, MATI, M-CHAI, MCS, MDX, MENA, MJD, MORE, MPIC, MUD, NC, NEWS, NFC, NSL, NV, PAF, PEACE, PF, PK, PPM, PRAKIT, PTL, RAM, ROCK, RP, RPH, RSP, SIMAT, SISB, SK, SOLAR, SPACK, SPG, SQ, STARK, STECH, SUPER, SVH, PTECH, TC;TCCC, TCJ, TEAM, THE, THMUI, TKC;TNH, TNPC, TOPP, TPCH, TPOLY, TRUBB, TTI, TYCN, UMS, UNIQ;UPA, UREKA, VARO, W, WFX, WPH, YGG

Corporate Governance Report

The material contained in this publication is for general information only and is not intended as advice on any of the matters discussed herein. Readers and others should perform their own independent analysis as to the accuracy or completeness or legality of such information. The Thai Institute of Directors, its officers, the authors and editor make no representation or warranty as to the accuracy, completeness or legality of any of the information contained herein. By accepting this document, each recipient agrees that the Thai Institute of Directors Association, its officers, the authors and editor shall not have any liability for any information contained in, or for any omission from, this publication.

The survey result is as of the date appearing in the Corporate Governance Report of Thai Listed Companies. As a result, the survey result may be changed after that date. InnovestX Securities Company Limited does not conform nor certify the accuracy of such survey result.

To recognize well performers, the list of companies attaining "Good", "Very Good" and "Excellent" levels of recognition (Not including listed companies qualified in the "no announcement of the results" clause from 1 January 2021 to 27 October 2022) is publicized.

* บริษัทหรือกรรมการหรือผู้บริหารของบริษัทที่มีส่วนดำเนินการกำกับดูแลกิจการ เช่น การกระทำผิดเกี่ยวกับหลักทรัพย์ การทุจริต คอร์รัปชัน เป็นต้น ซึ่งการให้ข้อมูล CGR ควรระมัดระวังข้อมูลที่เกี่ยวข้องประกอบด้วย

Anti-corruption Progress Indicator

Certified (ได้มาตรฐาน)

2S, 7UP, ADVANC, AF, AI, AIE, AIRA, AJ, AKP, AMA, AMANAH, AMATA, AMATAV, AP, APCS, AS, ASIAN, ASK, ASP, AWC, AYUD, B, BAFS, BAM, BANPU, BAY, BBL, BCH, BCP, BCPG, BE8, BEC, BEYOND, BGC, BGRIM, BKI, BLA, BPP, BROOK, BRR, BSBM, BTS, BWG, CEN, CENTEL, CFRESH, CGH, CHEWA, CHOTI, CHOW, CIG, CIMBT, CM, CMC, COM7, COTTO, CPALL, CPF, CPI, CPL, CPN, CRC, CSC, DCC, DELTA, DEMCO, DIMET, DRT, DUSIT, EA, EASTW, EGCO, EP, EPG, ERW, ESTAR, ETE, FE, FNS, FPI, FPT, FSMART, FSS, FTE, GBX, GC, GCAP, GEL, GFPT, GGC, GJS, GPI, GPSC, GSTEEL, GULF, GUNKUL, HANA, HARN, HEMP, HENG, HMPRO, HTC, ICC, ICHI, IFS, III, ILINK, INET, INSURE, INTUCH, IRC, IRPC, ITEL, IVL, JKN, JR, K, KASET, KBANK, KBS, KCAR, KCE, KGEN, KGI, KKP, KSL, KTB, KTC, KWI, L&E, LANNA, LH, LHFG, LHK, LPN, LRH, M, MAJOR, MAKRO, MALEE, MATCH, MBAX, MBK, MC, MCOT, META, MFC, MFEC, MILL, MINT, MONO, MOONG, MSC, MST, MTC, MTI, NEP, NINE, NKI, NOBLE, NOK, NSI, NWR, OCC, OGC, ORI, PAP, PATO, PB, PCSGH, PDG, PDJ, PG, PHOL, PK, PL, PLANB, PLANET, PLAT, PM, PPP, PPPM, PPS, PR9, PREB, PRG, PRINC, PRM, PROS, PSH, PSL, PSTC, PT, PTG, PTT, PTTEP, PTTGC, PYLON, Q-CON, QH, QLT, QTC, RABBIT, RATCH, RML, RWI, S&J, SABINA, SANGE, SAT, SC, SCB, SCC, SCCC, SCG, SCGP, SCM, SCN, SDC, SEAFCO, SEAOL, SE-ED, SELIC, SENA, SGP, SINGER, SIRI, SITHAI, SKR, SMIT, SMK, SMP, SNC, SNP, SORKON, SPACK, SPALI, SPC, SPI, SPRC, SRICHA, SSF, SSP, SSSC, SST, STA, STGT, STOWER, SUSCO, SVI, SYMC, SYNTEC, TAE, TAKUNI, TASCO, TCAP, TCMC, TFG, TFI, TFMAMA, TGH, THANI, THCOM, THIP, THRE, THREL, TIDLOR, TIPCO, TISCO, TKS, TKT, TMILL, TMT, TNITY, TNL, TNP, TNR, TOG, TOP, TOPP, TPA, TPAC, TPCH, TPOLY, TRUBB, TTI, TYCN, UMS, UNIQ;UPA, UREKA, VARO, W, WFX, WPH, YGG

Declared (ไม่มาตรฐาน)

AH, ALT, APCO, ASW, B52, CHG, CI, CPR, CPW, DDD, DHOUSE, DOHOME, ECF, EKH, ETC, EVER, FLOYD, GLOBAL, ILM, INOX, J, JMART, JMT, JTS, KEX, KUMWEL, LDC, MEGA, NCAP, NOVA, NRF, NUSA, OR, PIMO, PLE, RS, SAK, SIS, SSS, STECH, SUPER, SVT, TKN, TMD, TMI, TQM, TRT, TSI, VARO, VCOM, VIBHA, W, WIN

N/A

24CS, 3K-BAT, A, A5, AAI, AAV, ABM, ACAP, ACC, ACE, ACG, ADB, ADD, AEONTS, AFC, AGE, AHC, AIT, AJA, AKR, ALL, ALLA, ALPHAX, ALUCON, AMAR, AMARIN, AMC, AMR, ANAN, AOT, APEX, APP, APURE, AQ, AQUA, ARIN, ARIP, ARROW, ASAP, ASEFA, ASIA, ASIMAR, ASN, ATP30, AU, AUCT, AURA, BA, BBIK, BBL, BC, BCT, BDMS, BEAUTY, BEM, BGT, BH, BIG, BIOTEC, BIS, BIZ, BJC, BJCHI, BKD, BLAND, BLESS, BLISS, BM, BOL, BR, BRI, BROCK, BSM, BTG, BTNC, BTW, BUI, BVG, BYD, CAZ, CBG, CCET, CCP, CEYE, CGD, CH, CHARAN, CHASE, CHAYO, CHIC, CHO, CITY, CIVIL, CK, CKP, CMAN, CMO, CMR, CNT, COLOR, COMAN, CPANEL, CPH, CPT, CRANE, CRD, CSP, CSR, CSS, CTW, CV, CWT, D, DCON, DITTO, DMT, DOD, DPAINT, DTCENT, DTCI, DV8, EASON, ECL, EE, EFORL, EMC, ESSO, F&D, FANCY, FMT, FN, FORTH, FTI, FVC, GENCO, GIFT, GL, GLAND, GLOCON, GLORY, GRAMMY, GRAND, GREEN, GSC, GTB, GYT, HFT, HL, HPT, HTECH, HUMAN, HYDRO, ICN, IFEC, IHL, IIG, IMH, IND, INGRS, INSET, IP, IRCP, IT, ITC, ITD, ITNS, JAK, JAS, JCK, JCHK, JCT, JDF, JSP, JUBILE, KAMART, KC, KCC, KCM, KDH, KIAT, KISS, KJL, KK, KKC, KLINIQ, KOOL, KTIS, KTMS, KUN, KWC, KWM, KYE, LALIN, LEE, LEO, LIT, LOXLEY, LPH, LST, MACO, MANRIN, MASTER, MATI, MAX, M-CHAI, MCS, MDX, MEB, MENA, METCO, MGT, MICRO, MIDA, MITSIB, MJD, MK, ML, MODERN, MORE, MOSHI, MPIC, MTW, MUD, MVP, NATION, NC, NCH, NCL, NDR, NER, NETBAY, NEW, NEWS, NEX, NFN, NNCL, NPK, NSL, NTSC, NTV, NV, NVD, NYT, OHTL, OISHI, ONEE, OSP, OTO, PACE, PACO, PAF, PCC, PEACE, PERM, PF, PICO, PIN, PJW, PLUS, PMTA, POLAR, POLY, POMPUI, PORT, POST, PPM, PQS, PRAKIT, PRAPAT, PRECHA, PRI, PRIME, PRIN, PRO, PROEN, PROUD, PSG, PTC, PTECH, PTL, RAM, RBF, RCL, READY, RICHY, RJH, ROCK, ROH, ROJNA, RP, RPC, RPH, RSP, RT, S, S11, SA, SABUY, SAF, SAFARI, SALEE, SAM, SAMART, SAMCO, SAMTEL, SANKO, SAUCE, SAWAD, SAWANG, SCAP, SCI, SCP, SDC, SE, SEAFCO, SECURE, SENAJ, SFLEX, SFP, SFT, SGC, SGF, SHANG, SHR, SIAM, SICT, SIMAT, SISB, SJWD, SK, SKE, SKN, SKY, SLM, SLP, SM, SMART, SMD, SMT, SNNP, SO, SOLAR, SONIC, SPA, SPCG, SPG, SPVI, SQ, SR, SSC, STANLY, STARK, STC, STGC, STHAI, STI, STP, STPI, SUC, SUN, SUTHA, SVOA, SVR, SWC, SYNEX, TACC, TAPAC, TC, TCC, TCCC, TCJ, TCOAT, TEAM, TEAMG, TEGH, TEKA, TFM, TGE, TGPRO, TH, THAI, THANA, THE, THG, THL, THMUI, TIGER, TIPH, TITLE, TK, TKC, TLI, TM, TMC, TMW, TNDT, TNH, TNPC, TOA, TPAC, TPCH, TPIPL, TPIPP, TPLAS, TPOLY, TPS, TQR, TR, TRC, TRITN, TRUBB, TRUE, TRV, TSE, TSF, TSR, TTI, TTT, TTW, TVT, TWP, TWZ, TYCN, UAC, UBA, UMI, UMS, UNIQ, UP, UPOIC, UREKA, UTP, UVAN, VL, VNG, VPO, VRANDA, WARRIX, WAVE, WFX, WGE, WINMED, WINNER, WORK, WORLD, WP, WPH, XPG, YGG, YONG

Explanations

Companies participating in Thailand's Private Sector Collective Action Coalition Against Corruption programme (Thai CAC) under Thai Institute of Directors (as of July 7, 2022) are categorised into: companies that have declared their intention to join CAC, and companies certified by CAC.