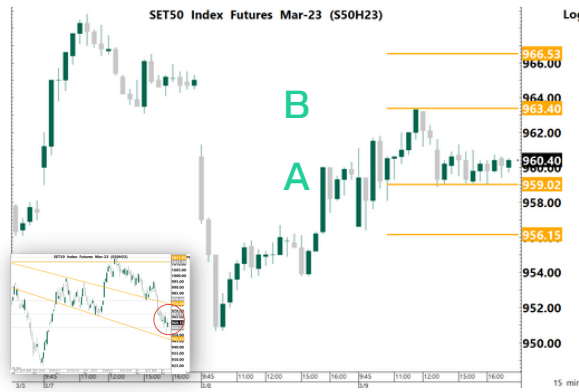


SET50 FUTURE

10 March 2023



Volume			
9-Mar-23	Institution	Foreign	Retail
Long	30,642	94,711	82,619
Short	30,431	82,812	94,729
Net	211	11,899	-12,110
Accumulated Net 1W	10,090	-12,661	2,571
Accumulated Net 1M	27,530	-119,014	91,484

Product	S50H23	Support	A 959.00 956.20	Resistance	966.50 B 963.40	Basis	-2.3
----------------	--------	----------------	--------------------	-------------------	--------------------	--------------	------

Technical view

แนวโน้ม ขาขึ้นระวังการย่อพักตัว

คำแนะนำ Action

- กรณีมองขึ้น (ให้นำหนักใน Action นี้) ถ้ามี Position ให้ Let's Profit Run / ถ้าหากยังไม่มี Position รอราคาย่อพักตัว แล้วเปิด Long เมื่อมีสัญญาณกลับตัวขึ้น ใช้ low ของแท่งกลับตัวเป็น จุด Stop Loss / แนวรับ A เป็นจุดเปิด Long แล้วใช้จุดดัง กล่าวเป็นจุด Stop Loss / Long เมื่อ ราคา Breakout แนวต้าน B แล้วใช้จุด A หรือ B เป็นจุด Stop Loss
- กรณีมองลง แนะนำให้หาจังหวะเปิด Short เมื่อมีสัญญาณกลับตัวลง แล้วใช้ราคา High เป็นจุดอ้างอิง Stop Loss / รอราคา Breakout แนวรับ A โดยใช้จุด A เป็นจุด Stop Loss

Note *, ** (อ่านเพิ่มเติมการ Take Profit ใน Appendix TFEX)

Fundamental view

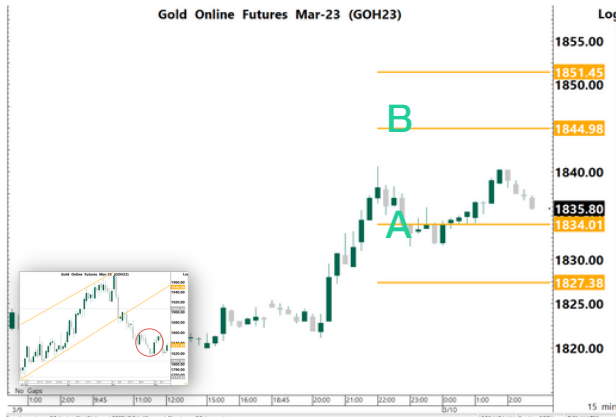
วันนี้คาด SET50 Index ปรับตัวลง ตามตลาดหุ้นเอเชีย คืบนี้ติดตามตัวเลข Non Farm Payroll คาด 2.24 แสนตำแหน่ง และอัตราการว่างงาน คาด 3.4% หากอ้างอิงจากตัวเลข ADP Non farm Payroll ที่ออกมาดีกว่าคาด ตีความได้ว่า ภาคการจ้างยังคงแข็งแกร่ง แต่นักลงทุน Price In เรื่องดังกล่าวไปแล้ว เมื่อคืนที่ผ่านมาสหรัฐฯเปิดเผยผู้ขอรับสวัสดิการว่างงานที่ 2.1 แสนรายสูงกว่านักวิเคราะห์คาดการณ์ที่ 1.95 แสนรายแม้จะเป็นตัวเลขเศรษฐกิจที่แสดงความอ่อนแอของทิศทางเศรษฐกิจแต่ในความจริงแล้วนักลงทุนในตลาดหุ้นน่าจะชื่นชอบเพราะคลายกังวลเรื่องดอกเบี้ยและเงินเฟ้อ ซึ่งในช่วงแรก Dow Jones ก็ปรับตัวขึ้นได้ไปทดสอบจุดสูงสุดราว 0.6% ภายหลังจากนั้นพบว่า SVB (Silicon Valley Bank) โดยที่ธนาคารดังกล่าวเน้นปล่อยกู้ Startup ก่อตั้งกลุ่มธนาคารใน S&P500 ลดลงไป 4% รายงานว่าเตรียมประกาศระดมทุนราว 2 พันล้านดอลลาร์สหรัฐฯเพื่อชดเชยกับการขาดทุนของพันธมิตร ส่วนต่างชาติเปิด Long TFEX 12,000 สัญญา และ OI ปรับลดลง 6,400 สัญญา ในระยะถัดไปการเลือกตั้งของไทยจะเป็นปัจจัยหนุนตลาดหุ้น

	OI				OI change (contract)			Expire
	9-Mar-23	1D	1W	1M	1D	1W	1M	
S50H23	530,028	536,780	531,043	582,716	-6,752	-1,015	-52,688	30-Mar-23
S50J23	277	277	281	114	0	-4	163	27-Apr-23
S50K23	154	125	83	0	29	71	154	30-May-23
S50M23	99,779	99,665	85,568	53,863	114	14,211	45,916	29-Jun-23
S50U23	29,969	29,822	28,221	23,636	147	1,748	6,333	28-Sep-23
S50Z23	16,729	16,707	15,821	12,628	22	908	4,101	28-Dec-23

* การลงทุนมีความเสี่ยง ผู้ลงทุนควรศึกษาข้อมูลให้รอบคอบก่อนตัดสินใจลงทุน

GOLD FUTURE

10 March 2023



	Volume			
	9-Mar-23	Institution	Foreign	Retail
Long		1,776	14,196	10,785
Short		1,462	13,108	12,187
Net		314	1,088	-1,402
Accumulated Net 1W		629	-6,772	6,143
Accumulated Net 1M		458	-7,530	7,072

Product

GOH23

Support

A 1,834.00
1,827.40

Resistance

1,851.50
B 1,845.00

Basis

2.0

Technical view

แนวโน้ม ขาขึ้นระวังการย่อพักตัว

คำแนะนำ Action

- กรณีมองขึ้น (ให้นำหนักใน Action นี้) ถ้ามี Position ให้ Let's Profit Run / ถ้าหากยังไม่มี Position รอราคาย่อพักตัวแล้วเปิด Long เมื่อมีสัญญาณกลับตัวขึ้น ใช้ low ของแท่งกลับตัวเป็น จุด Stop Loss / แวรับ A เป็นจุดเปิด Long แล้วใช้จุดตั้ง กล่าวเป็นจุด Stop Loss / Long เมื่อ ราคา Breakout แนวต้าน B แล้วใช้จุด A หรือ B เป็นจุด Stop Loss
- กรณีมองลง แนะนำให้หาจังหวะเปิด Short เมื่อมีสัญญาณกลับตัวลง แล้วใช้ราคา High เป็นจุดอ้างอิง Stop Loss / รอราคา Breakout แนวรับ A โดยใช้จุด A เป็นจุด Stop Loss

Note *, ** (อ่านเพิ่มเติมการ Take Profit ใน Appendix TFEX)

Fundamental view

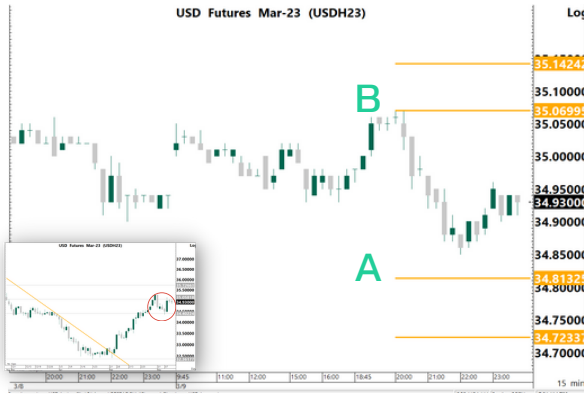
วันนี้คาด ทองคำ Sideway คืบนี้ติดตามตัวเลข Non Farm Payroll คาด 2.24 แสนตำแหน่ง และอัตราการว่างงาน คาด 3.4% หากอ้างอิงจากตัวเลข ADP Non farm Payroll ที่ออกมามากกว่าคาด ดีความได้ว่า ภาคการจ้างยังคงแข็งแกร่ง แต่กังวล Price In เรื่องดังกล่าวไปแล้วเมื่อคืนที่ผ่านมาสหรัฐฯเปิดเผยผู้ขอรับสวัสดิการว่างงานที่ 2.1 แสนรายสูงกว่านักวิเคราะห์คาดการณ์ที่ 1.95 แสนรายแม้จะเป็นตัวเลขเศรษฐกิจที่แสดงความอ่อนแอของทิศทางเศรษฐกิจ กดดัน Dollar Index หุนทองคำ ในเชิงปัจจัยพื้นฐานในสัปดาห์ที่ผ่านมา Read Demand จากจีนและฝั่งอินเดียปรับตัวขึ้น เนื่องจากมีเทศกาลแต่งงานในฝั่งของอินเดีย ตามปัจจัยฤดูกาล, ETF ยังมีแรงขายต่อเนื่อง ส่วน Dollar Index และ US Bond Yield ปรับตัวลง หุนราคากอง

	OI				OI change (contract)			Expire
	9-Mar-23	1D	1W	1M	1D	1W	1M	
GF10J23	7,926	8,044	9,148	5,181	-118	-1,222	2,745	27-Apr-23
GF10M23	8,994	9,372	10,566	3,318	-378	-1,572	5,676	29-Jun-23
GF10Q23	1,112	1,079	708	0	33	404	1,112	30-Aug-23
GFJ23	207	212	215	172	-5	-8	35	27-Apr-23
GFM23	161	182	190	112	-21	-29	49	29-Jun-23
GFQ23	20	20	22	0	0	-2	20	30-Aug-23
GOH23	16,441	16,997	18,585	24,205	-556	-2,144	-7,764	30-Mar-23
GOM23	11,473	11,657	10,022	7,546	-184	1,451	3,927	29-Jun-23
SVFH23	1,483	1,479	1,349	1,033	4	134	450	30-Mar-23
SVFM23	691	653	600	789	38	91	-98	29-Jun-23

* การลงทุนมีความเสี่ยง ผู้ลงทุนควรศึกษาข้อมูลให้รอบคอบก่อนตัดสินใจลงทุน

USDTHB FUTURE

10 March 2023



Volume			
9-Mar-23	Institution	Foreign	Retail
Long	8,505	150	18,582
Short	8,345	0	18,892
Net	160	150	-310
Accumulated Net 1W	-8,483	630	7,835
Accumulated Net 1M	96,406	826	-97,535

Product USDH23

Support A 34.81
34.72

Resistance 35.14
B 35.07

Basis -0.02

Technical view

แนวโน้ม **ริบาวด์ในขาลง**

คำแนะนำ

- กรณีมองขึ้น รอราคา Breakout แนวต้าน B ใช้เป็นจุด เปิด Long และใช้จุด B เป็น Stop Loss / รอราคาย่อพักตัว แล้วเปิด Long เมื่อมีสัญญาณกลับตัวขึ้น แล้วใช้ราคา Low เป็นจุดอ้างอิง Stop Loss
- กรณีมองลง (ให้น้ำหนักใน Action นี้) ถ้ามี Position ให้ Let's Profit Run / ถ้าไม่มี Position แนะนำให้รอราคา Breakout แนวรับ A โดยใช้จุด A หรือ B เป็นจุด Stop Loss / เปิด Short เมื่อมีสัญญาณกลับตัวลง แล้วใช้ราคา High เป็นจุดอ้างอิง stop Loss

Note *, ** (อ่านเพิ่มเติมการ Take Profit ใน Appendix TFEX)

Fundamental view

วันนี้ค่า USDTHB Sideway คืบนี้ติดตามตัวเลข Non Farm Payroll คาด 2.24 แสนตำแหน่ง และอัตราการว่างงาน คาด 3.4% หากอ้างอิงจากตัวเลข ADP Non farm Payroll ที่ออกมาสูงกว่าคาด ตีความได้ว่า ภาคการจ้างยังคงแข็งแกร่ง แต่นักลงทุน Price In เรื่องดังกล่าวไปแล้ว เมื่อคืนที่ผ่านมามีสหรัฐฯเปิดเผยผู้ขอรับสวัสดิการว่างงานที่ 2.1 แสนรายสูงกว่านักวิเคราะห์คาดการณ์ที่ 1.95 แสนรายแม้จะเป็นตัวเลขเศรษฐกิจที่แสดงความอ่อนแอของทิศทางเศรษฐกิจ กดดัน Dollar Index หนุนค่าเงินบาทให้แข็งค่า ติดตามการขายหุ้น, Short TFEX, ขาย Bond เป็นปัจจัยกดดันค่าเงินบาทให้อ่อนค่าในช่วงนี้

	OI				OI change (contract)			Expire
	9-Mar-23	1D	1W	1M	1D	1W	1M	
USDH23	102,947	103,370	112,015	132,600	-423	-9,068	-29,653	30-Mar-23
USDJ23	6,579	6,421	5,766	767	158	813	5,812	27-Apr-23
USDK23	1,141	964	680	0	177	461	1,141	30-May-23
USDM23	44,672	42,792	37,181	38,086	1,880	7,491	6,586	29-Jun-23

* การลงทุนมีความเสี่ยง ผู้ลงทุนควรศึกษาข้อมูลให้รอบคอบก่อนตัดสินใจลงทุน

Date	Time	Currency	Impact	Detail	Actual	Forecast	Previous
Mon							
Mar 6							
Tue	10:30am	THB	■	CPI Core YoY	1.9%	2.1%	3.0%
Mar 7		THB		CPI YoY	3.8%	4.2%	5.0%
	10:00pm	USD	■	Fed Chair Powell Testifies			
Wed	5:00pm	EUR		■	ECB President Lagarde Speaks		
Mar 8	8:15pm	USD	■	ADP Non-Farm Employment Change	242K	197K	106K
	10:00pm	USD		Fed Chair Powell Testifies			
		USD		JOLTS Job Openings	10.82M	10.58M	11.01M
Thu	1:01am	USD	■	10-y Bond Auction	3.99 2.4		3.61 2.7
Mar 9	06:50am	JPY	■	GDP QoQ	0.1%	0.8%	0.6%
	08:30am	CNY		CPI YoY	1%	1.9%	2.1%
		CNY	■	PPI YoY	-1.4%	-1.3%	-0.8%
	8:30pm	USD		■	Unemployment Claims	211K	195K
Fri	Tentative	JPY	■	Monetary Policy Statement			
Mar	Tentative	JPY		BOJ Press Conference			
10	06:50am	JPY		PPI YoY	8.2%	8.4%	9.5%
	2:00pm	GBP		GDP m/m		0.1%	-0.5%
	8:30pm	USD		Average Hourly Earnings m/m		0.3%	0.3%
		USD		Non-Farm Employment Change		224K	517K
		USD		Unemployment Rate		3.4%	3.4%

■ the most important

■ very important

Source: www.forexfactory.com, Bloomberg

* = หากไม่ Take Profit เมื่อถึงบริเวณแนวรับต้านถัดไป แนะนำให้ใช้ Trailing Stop กำกับการบริหารจัดการความเสี่ยง เช่น ขยับจุด Stop Loss หลังจากที่เราหวังขึ้นไปจนได้กำไร 2-3 เท่าของความเสี่ยง (2R-3R)

** = Trend Following ระยะสั้น แนะนำ EMA10 ที่ Timeframe 60, EMA40 ที่ Timeframe 15

Appendix SET50

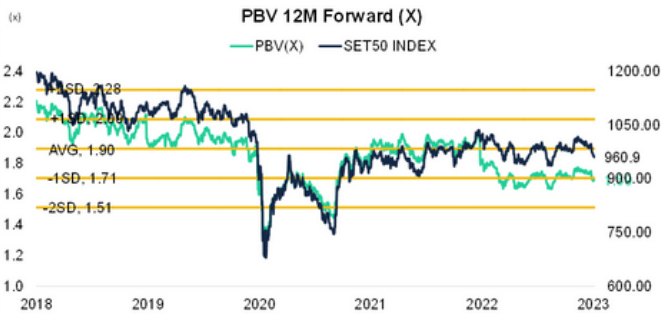
10 March 2023



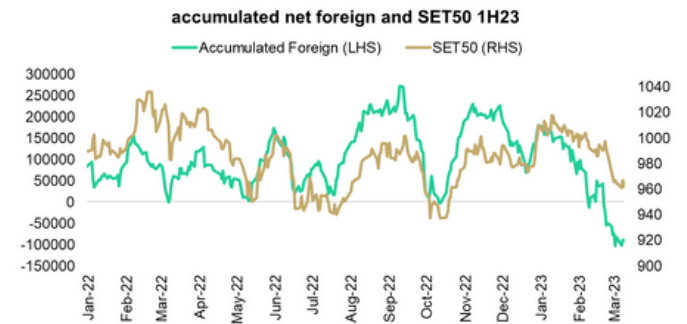
Source: Bloomberg



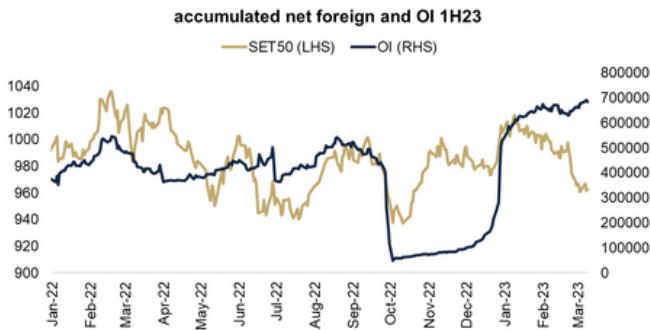
Source: Bloomberg



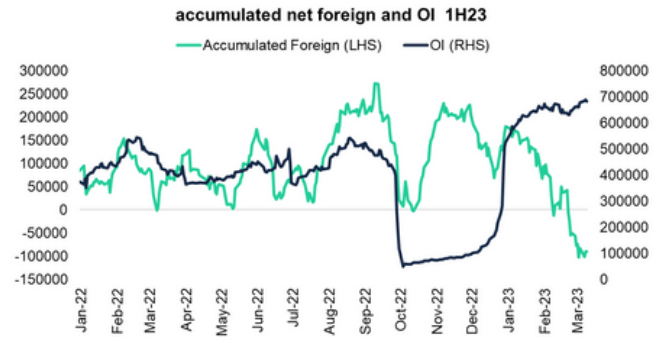
Source: Bloomberg



Source: Aspen



Source: Aspen

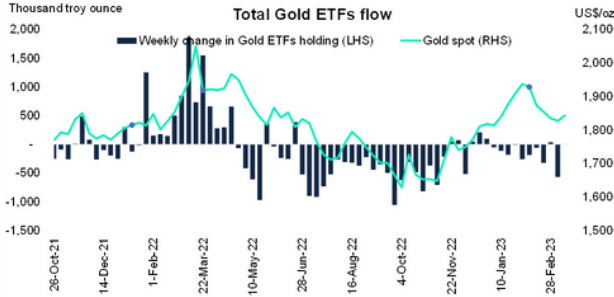


Source: Aspen

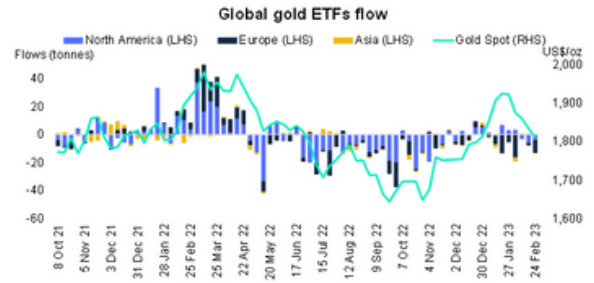
* การลงทุนมีความเสี่ยง ผู้ลงทุนควรศึกษาข้อมูลให้รอบคอบก่อนตัดสินใจลงทุน

Appendix Gold

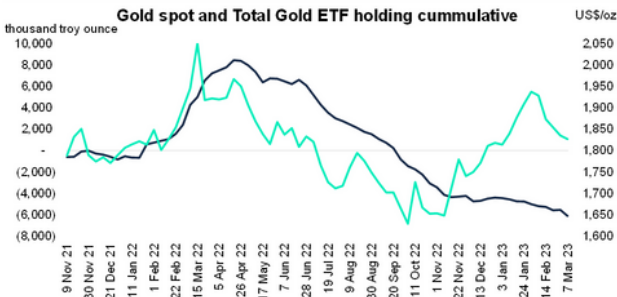
10 March 2023



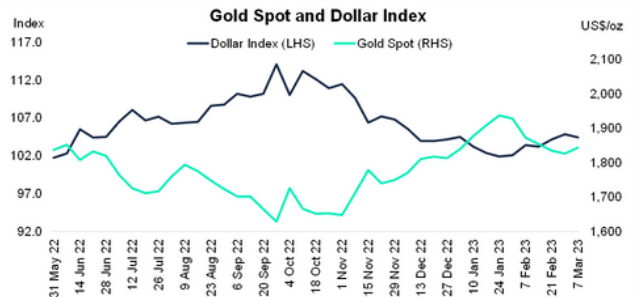
Source: Bloomberg



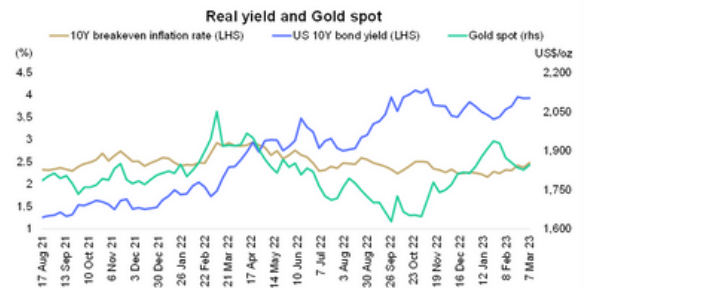
Source: World Gold Council



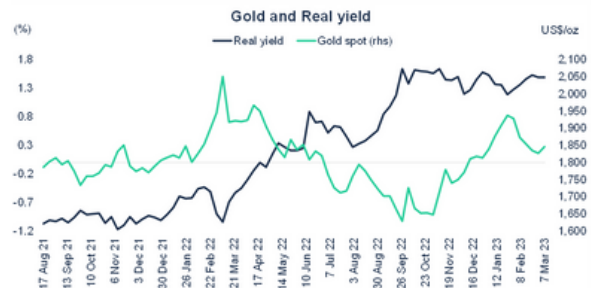
Source: Bloomberg



Source: Bloomberg



Source: Bloomberg

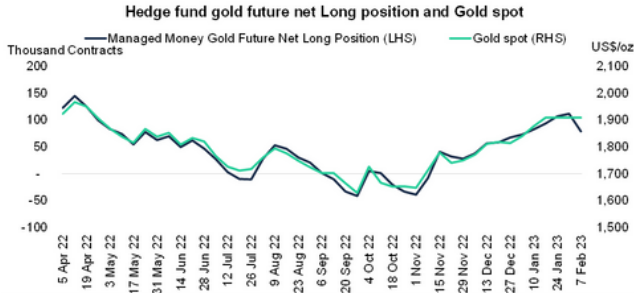


Source: Bloomberg

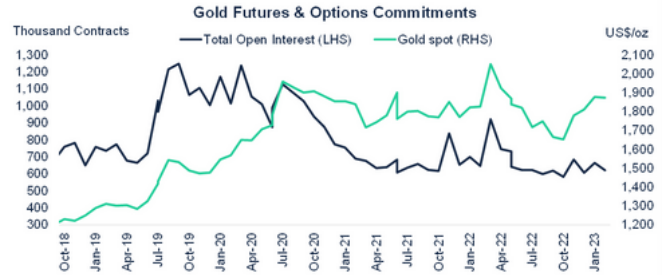
* การลงทุนมีความเสี่ยง ผู้ลงทุนควรศึกษาข้อมูลให้รอบคอบก่อนตัดสินใจลงทุน

Appendix Gold

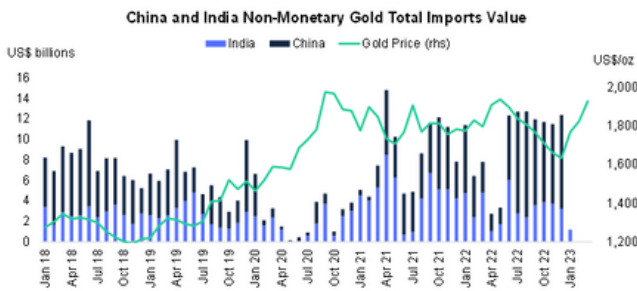
10 March 2023



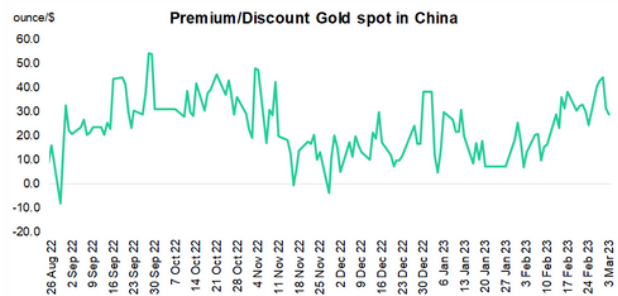
Source: Bloomberg



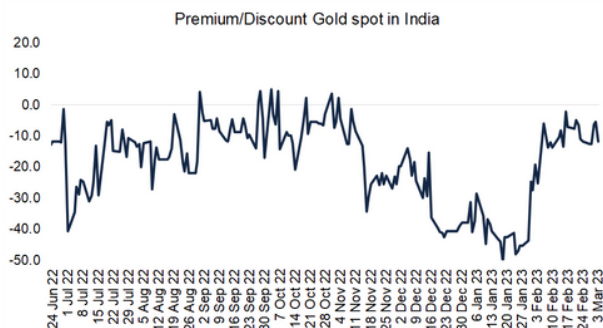
Source: Bloomberg



Source: Bloomberg



Source: World Gold Council



Source: World Gold Council

* การลงทุนมีความเสี่ยง ผู้ลงทุนควรศึกษาข้อมูลให้รอบคอบก่อนตัดสินใจลงทุน