

SET

ดัชนีราคาหุ้นตลาดหลักทรัพย์แห่งประเทศไทย

Resistance 1,620 / 1,625

Support 1,610 / 1,600

Adjust Stop 1,608.41 (Risk 0.36%)

Trailing Stop 1,599.87 (Risk 0.89%)

Base Stop 1,599.87 (Risk 0.89%)

Major Base Stop

- 1,599.87 (Risk 0.89%, 08/03/2023)

Highest Price at this Cycle

- 1,621.88 (Discount 0.47%, 09/03/2023)

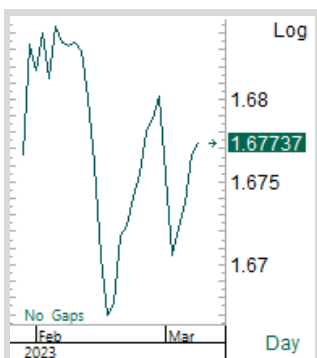
Short-term Trend - Down

Long-term Trend - Down

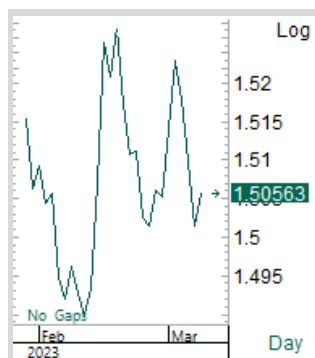


SET100 เริ่มโดดเด่น

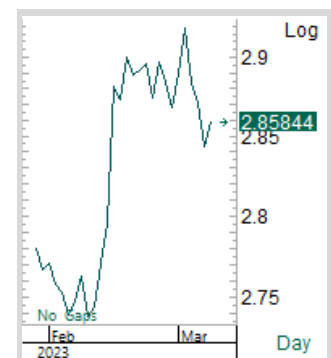
ยังได้โอกาสลุ้นแก๊งกำไรไว๊หวัด แรงพยายามในฝั่งซื้อทำได้ดี โดยวันนี้กระจายออกไปทางฝั่ง SET100 มากขึ้น เทรดเน้นเลือกหุ้นเป็นรายตัวรายกลุ่ม เน้นหุ้นกลุ่มที่นักลงทุนสถาบันในประเทศเทรด ใช้ราคา Low ในช่วง 2-3 วันทำการที่ผ่านมาเป็นจุดอ้างอิงในการบริหารจัดการความเสี่ยง และควรรักษาระเบียบวินัยการลงทุนอย่างเคร่งครัด



SET/SET50



SET/SSET



SET/MAI

* การลงทุนมีความเสี่ยง ผู้ลงทุนควรศึกษาข้อมูลหรือรอคอยก่อนตัดสินใจลงทุน



BCH, SET100 – HELTH

บริษัท บางกอก เซน ฮอสปิทอล จำกัด (มหาชน)

Resistance 20.20 / 20.40

Support 19.70 / 19.50

Adjust Stop 19.50 (Risk 2.01%)

Trailing Stop 19.20 (Risk 3.51%)

Base Stop 19.00 (Risk 4.52%)

Major Base Stop

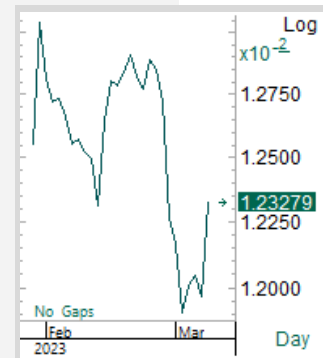
- 16.80 (Risk 15.58%, 03/10/2022)

Highest Price at this Cycle

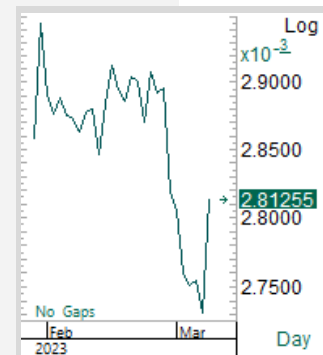
- 22.20 (Discount 11.56%, 10/01/2023)

Short-term Trend – Down

Long-term Trend – Down



BCH/SET



BCH/HELTH

* การลงทุนมีความเสี่ยง ผู้ลงทุนควรศึกษาข้อมูลให้รอบคอบก่อนตัดสินใจลงทุน



GULF, SET50 – ENER

บริษัท กัลฟ์ เอ็นเนอร์จี ดีเวลลอปเมนท์ จำกัด (มหาชน)

Resistance 52.00 / 52.50

Support 51.00 / 50.50

Adjust Stop 51.00 (Risk 0.97%)

Trailing Stop 50.00 (Risk 2.91%)

Base Stop 50.00 (Risk 2.91%)

Major Base Stop

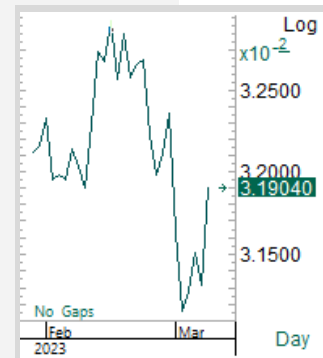
- 45.00 (Risk 12.62%, 12/05/2022)

Highest Price at this Cycle

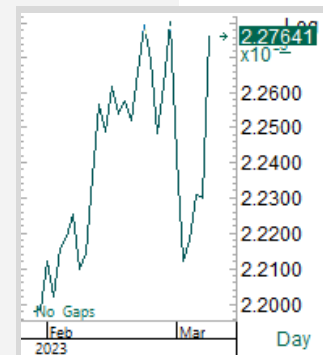
- 57.25 (Discount 11.17%, 08/09/2022)

Short-term Trend – Down

Long-term Trend – Down



GULF/SET



GULF/ENERG

* การลงทุนมีความเสี่ยง ผู้ลงทุนควรศึกษาข้อมูลให้รอบคอบก่อนตัดสินใจลงทุน

No.	Name	Last	Change	%	Momentum	Pi Volatility Day			SMA20 Value		
						Start/Stop	Point	Trend	(‘000 Baht)	Pi Score	Position
1	PROF	369.33	16.58	4.70	UP	STOP	329.83	UP	135,740.60	68.23	0
2	TOURISM	713.33	6.45	0.91	UP	STOP	676.21	UP	449,003.85	65.71	0
3	ETRON	12,109.50	63.30	0.53	UP	START	12,388.83	UP	4,044,822.20	61.83	0
4	ICT	167.75	0.87	0.52	UP	START	172.05	DOWN	7,179,939.60	57.65	0
5	FOOD	12,546.18	- 7.02	- 0.06	UP	START	12,868.17	DOWN	4,014,167.10	54.56	1
6	SSET	1,072.12	- 1.94	- 0.18	UP	START	1,091.70	DOWN	3,368,992.70	54.41	-1
7	FASHION	708.12	1.58	0.22	DOWN	START	737.29	UP	216,579.25	54.29	2
8	PROP	263.61	- 0.21	- 0.08	UP	START	271.62	DOWN	3,311,492.15	53.69	-1
9	HOME	25.32	0.20	0.80	UP	START	26.05	DOWN	65,949.75	53.16	3
10	COMM	37,618.34	116.98	0.31	UP	START	38,775.22	DOWN	5,918,735.25	53.15	0
11	BANK	381.26	0.58	0.15	DOWN	START	390.93	DOWN	7,097,070.35	52.71	0
12	AGRI	239.80	- 2.09	- 0.86	DOWN	START	252.46	DOWN	333,644.25	51.92	-4
13	AUTO	525.55	2.88	0.55	UP	START	540.92	DOWN	193,080.80	51.84	1
14	PERSON	113.13	- 0.29	- 0.26	UP	START	120.66	DOWN	176,903.85	50.47	-1
15	INSUR	12,341.00	81.90	0.67	UP	START	12,667.67	DOWN	539,218.05	49.76	2
16	CONMAT	8,934.11	- 0.28	-	UP	START	9,106.92	DOWN	1,176,992.95	49.23	-1
17	HELTH	7,075.44	10.77	0.15	UP	START	7,311.92	DOWN	2,244,645.40	48.93	-1
18	MEDIA	46.07	- 0.05	- 0.11	UP	START	48.18	DOWN	784,019.15	48.03	0
19	PKG	5,088.21	- 24.80	- 0.49	DOWN	START	5,304.76	DOWN	548,770.40	46.23	0
20	MAI	564.72	- 2.49	- 0.44	UP	START	580.69	DOWN	3,444,901.95	45.20	1
21	CONS	66.74	- 0.77	- 1.14	DOWN	START	70.10	DOWN	609,505.40	44.78	-1
22	SET50	962.35	0.58	0.06	UP	START	988.59	DOWN	39,299,566.00	44.66	1
23	PETRO	952.28	- 2.15	- 0.23	DOWN	START	1,004.27	DOWN	1,359,246.65	44.27	1
24	TRANS	351.72	- 0.74	- 0.21	DOWN	START	363.33	DOWN	3,187,757.05	43.33	1
25	PFNREIT	149.78	- 1.25	- 0.83	DOWN	START	154.52	DOWN	166,457.25	43.27	-3
26	SET100	2,165.89	2.40	0.11	UP	START	2,222.02	DOWN	49,408,650.00	42.71	0
27	FIN	4,191.51	23.10	0.55	DOWN	START	4,408.90	DOWN	4,123,453.95	39.96	1
28	STEEL	35.15	0.15	0.43	DOWN	START	36.70	DOWN	46,663.45	38.86	2
29	IMM	32.28	- 0.19	- 0.59	DOWN	START	34.40	DOWN	148,334.00	38.26	0
30	PAPER	4,050.91	- 28.13	- 0.69	DOWN	START	4,277.77	DOWN	5,168.05	38.06	-3
31	ENERG	22,623.37	- 21.59	- 0.10	DOWN	START	23,473.07	DOWN	11,136,191.70	32.56	0

Bull Gauge

02

Most 5 Aggressive Bulls

1. HOME
2. FASHION
3. INSUR
4. STEEL
5. FOOD – RBF ZEN ICHI

Bear Gauge

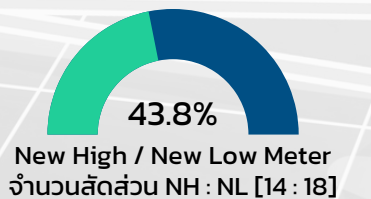
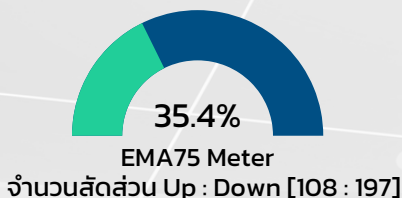
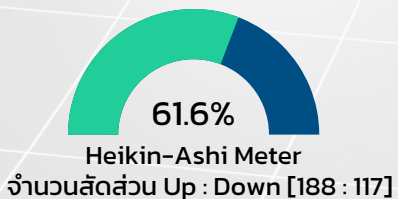
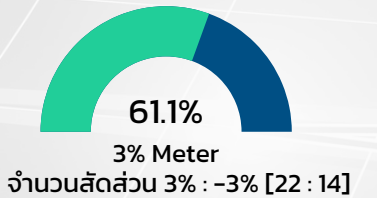
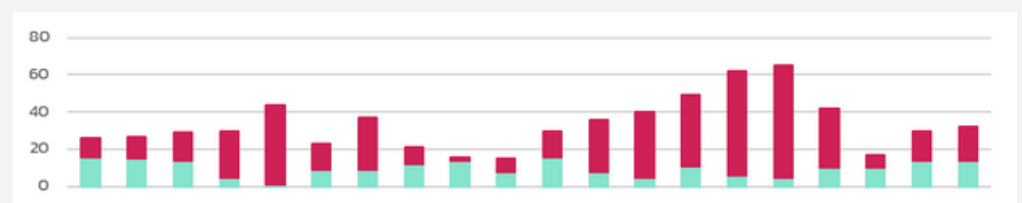
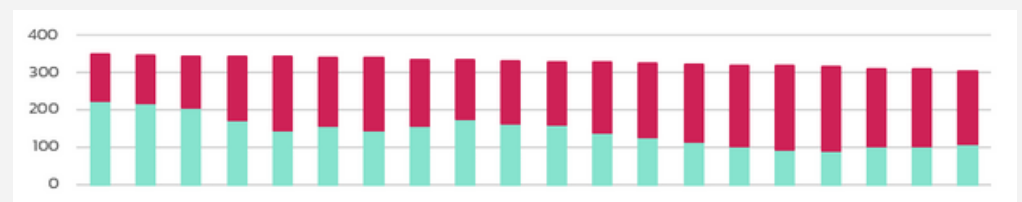
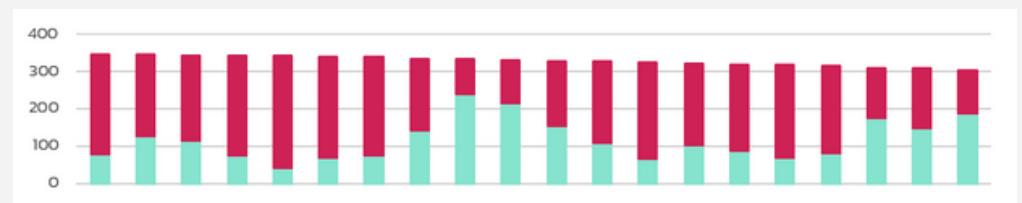
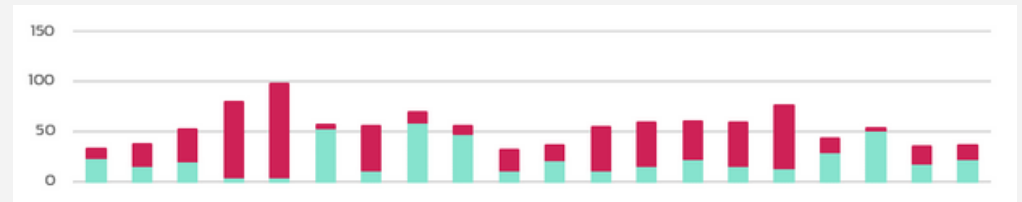
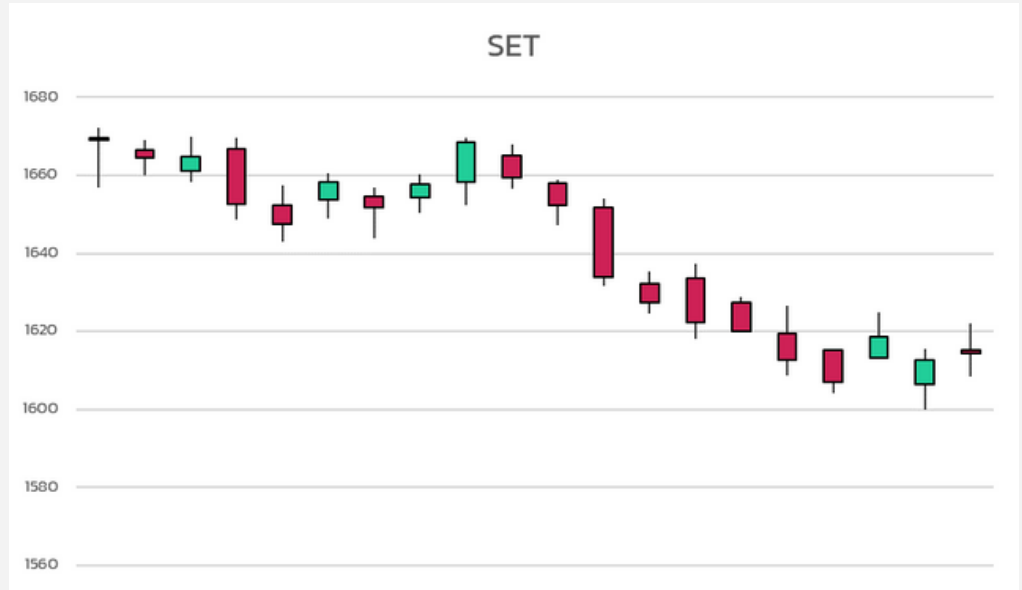
29

Most 5 Aggressive Bears

1. AGRI
2. PAPER
3. PFNREIT – CPNREIT
4. CONS
5. HELTH

* การลงทุนมีความเสี่ยง ผู้ลงทุนควรศึกษาข้อมูลหรือขอคำปรึกษาจากผู้เชี่ยวชาญก่อนตัดสินใจลงทุน

Pi Meter Monitoring System



* การลงทุนมีความเสี่ยง ผู้ลงทุนควรศึกษาข้อมูลให้รอบคอบก่อนตัดสินใจลงทุน

Class B		Pi Volatility Day							SMA20 Value			H-Ashi	EMA75	N-High
No.	Name	Last	Change	%	Momentum	Start/Stop	Point	Trend	('000 Baht)	Pi Score	Position			
1	Q_CON	15.60	1.60	11.43	UP	STOP	12.53	UP	38,624.40	72.88	6			
2	KJL	26.50	1.50	6.00	DOWN	STOP	23.97	UP	157,297.90	70.04	5			

Class C		Pi Volatility Day							SMA20 Value			H-Ashi	EMA75	N-High
No.	Name	Last	Change	%	Momentum	Start/Stop	Point	Trend	('000 Baht)	Pi Score	Position			
3	WHA	4.18	0.18	4.50	UP	STOP	3.82	UP	501,195.90	61.73	32			
4	ORI	12.80	0.60	4.92	UP	STOP	11.48	UP	87,936.05	66.51	20			
5	CENTEL	57.25	1.75	3.15	UP	STOP	52.54	UP	227,401.60	64.00	19			
6	ICHI	13.10	0.40	3.15	UP	STOP	11.80	UP	85,357.05	63.71	16			
7	ADVANC	207.00	3.00	1.47	UP	START	209.76	UP	1,550,998.90	62.95	15			
8	SISB	27.25	1.50	5.83	UP	STOP	23.89	UP	30,329.05	66.71	13			
9	AMATA	21.90	0.40	1.86	UP	STOP	20.40	UP	186,857.55	65.89	6			
10	OSP	32.75	0.50	1.55	UP	STOP	29.87	UP	437,417.80	65.37	3			
11	ILM	21.60	0.30	1.41	UP	STOP	19.59	UP	21,736.00	68.68	2			
12	MTW	7.40	0.25	3.50	UP	STOP	5.88	UP	49,788.45	68.07	2			
13	BWG	1.16	0.03	2.65	UP	STOP	0.96	UP	101,135.55	65.82	1			
14	DMT	13.90	0.10	0.72	UP	STOP	12.47	UP	57,686.60	64.98	0			
15	AP	12.50	-	-	UP	STOP	11.61	UP	307,781.80	63.13	-1			
16	ASW	8.70	-	-	DOWN	STOP	8.22	UP	16,514.35	62.31	-2			
17	TCMC	2.10	-	-	UP	STOP	1.92	UP	18,176.95	62.03	-2			
18	BRI	12.80	-	-	UP	STOP	11.55	UP	70,987.00	64.54	-3			
19	TASCO	19.60	- 0.10	- 0.51	UP	STOP	18.20	UP	201,727.90	62.70	-6			

Class D		Pi Volatility Day							SMA20 Value			H-Ashi	EMA75	N-High
No.	Name	Last	Change	%	Momentum	Start/Stop	Point	Trend	('000 Baht)	Pi Score	Position			
20	RBF	13.00	0.90	7.44	UP	START	13.37	UP	35,816.25	52.46	114			
21	INTUCH	73.00	2.50	3.55	UP	START	73.52	DOWN	366,633.70	52.46	111			
22	HUMAN	11.90	0.70	6.25	UP	START	12.30	UP	33,253.65	52.63	108			
23	SSP	9.70	0.35	3.74	UP	START	9.84	DOWN	14,625.90	51.35	95			
24	MBK	17.20	0.60	3.61	UP	START	17.60	DOWN	60,940.70	50.19	89			
25	ZEN	16.70	0.70	4.37	UP	START	17.62	DOWN	11,633.05	50.51	75			
26	JASIF	8.05	0.10	1.26	UP	START	8.21	DOWN	98,880.35	51.13	49			
27	COM7	31.50	1.00	3.28	UP	START	32.29	DOWN	420,567.00	51.74	45			
28	HANA	54.25	2.00	3.83	DOWN	START	61.09	DOWN	645,414.40	50.51	44			
29	GLOBAL	19.30	0.30	1.58	UP	START	19.58	DOWN	295,735.30	52.73	32			
30	PT	6.65	0.10	1.53	UP	START	6.99	DOWN	12,506.40	50.86	26			
31	BA	13.20	0.20	1.54	UP	START	13.92	DOWN	29,500.10	50.18	25			
32	CHG	3.76	0.04	1.08	UP	START	3.96	UP	125,338.30	52.75	22			
33	TTB	1.39	0.01	0.72	DOWN	START	1.45	UP	269,969.05	53.65	21			
34	BLA	31.75	0.50	1.60	UP	STOP	29.33	UP	157,817.05	58.62	20			
35	ROJNA	6.40	0.10	1.59	UP	START	6.59	UP	18,766.10	57.89	20			
36	BLAND	1.02	0.01	0.99	UP	START	1.05	DOWN	10,187.65	51.80	20			
37	LANNA	16.40	0.20	1.23	UP	STOP	15.20	DOWN	22,930.45	50.71	20			
38	WHART	11.10	0.10	0.91	DOWN	START	11.62	UP	12,130.40	52.69	18			
39	AEONTS	198.50	3.00	1.53	UP	STOP	192.43	UP	55,855.35	59.34	17			
40	SVI	9.60	0.15	1.59	UP	STOP	10.21	UP	76,089.45	52.55	17			
41	AMA	5.95	0.10	1.71	UP	START	6.44	UP	19,830.35	54.85	16			
42	TFFIF	7.80	0.05	0.65	DOWN	START	8.04	DOWN	16,566.00	52.14	15			
43	SNNP	24.60	0.50	2.07	UP	START	25.55	UP	143,992.40	59.16	14			
44	ILINK	7.45	0.05	0.68	DOWN	START	7.94	UP	10,548.20	52.61	14			
45	AURA	18.00	0.20	1.12	UP	STOP	17.37	UP	147,814.20	54.91	11			
46	ACC	1.37	0.02	1.48	UP	STOP	1.24	UP	10,346.40	59.41	10			
47	MAKRO	40.25	-	-	UP	START	42.40	UP	382,666.25	54.14	3			

* การลงทุนมีความเสี่ยง ผู้ลงทุนควรศึกษาข้อมูลหรือขอคำปรึกษาจากผู้เชี่ยวชาญก่อนตัดสินใจลงทุน

pi Technical Daily

10 March 2023

48	NER	6.15	-	-	DOWN	STOP	5.81	UP	52,368.35	52.54	1		
49	SICT	8.70	- 0.05	- 0.57	UP	START	8.90	UP	10,941.95	56.96	0		
50	CBG	101.00	-	-	UP	START	103.88	UP	312,803.25	54.77	-1		
51	RAM	54.50	-	-	DOWN	STOP	52.57	UP	11,261.45	54.45	-1		
52	D	6.15	-	-	UP	START	6.80	DOWN	16,510.60	50.12	-3		
53	YONG	2.24	-	-	DOWN	START	2.50	DOWN	20,185.45	50.94	-5		
54	LH	9.75	- 0.05	- 0.51	UP	START	10.04	UP	258,001.85	55.87	-6		
55	SABINA	26.00	- 0.25	- 0.95	DOWN	STOP	24.51	UP	27,270.00	56.74	-7		
56	PTTGC	48.00	- 0.25	- 0.52	UP	START	50.79	DOWN	724,295.20	52.43	-15		
57	THCOM	14.90	- 0.30	- 1.97	UP	START	16.13	UP	184,221.75	51.45	-21		
58	BKI	286.00	- 4.00	- 1.38	DOWN	START	292.77	UP	11,757.35	55.12	-28		
59	PSH	13.10	- 0.70	- 5.07	DOWN	STOP	12.99	DOWN	24,000.35	52.54	-81		

Class E		Pi Volatility Day						SMA20 Value				H-Ashi	EMA75	N-High
No.	Name	Last	Change	%	Momentum	Start/Stop	Point	Trend	('000 Baht)	Pi Score	Position			
60	BCH	19.90	0.60	3.11	UP	START	20.69	DOWN	181,445.20	48.90	74			
61	KKP	67.50	1.25	1.89	UP	START	68.81	DOWN	452,771.25	48.99	60			
62	GULF	51.50	1.00	1.98	UP	START	53.44	DOWN	793,989.35	48.35	56			
63	SUPER	0.59	0.03	5.36	UP	START	0.60	DOWN	31,195.65	45.18	52			
64	KTC	56.75	0.75	1.34	DOWN	START	59.33	DOWN	279,919.50	49.22	50			
65	AU	11.30	0.30	2.73	UP	START	12.22	DOWN	34,802.30	49.38	47			
66	BAY	29.75	0.50	1.71	UP	START	30.81	DOWN	14,723.15	47.88	46			
67	BBIK	117.00	3.50	3.08	UP	START	126.27	DOWN	54,814.20	48.50	38			
68	TLI	13.90	0.20	1.46	UP	START	14.26	DOWN	161,605.45	49.75	37			
69	ACE	2.46	0.04	1.65	UP	START	2.58	DOWN	37,312.45	46.32	37			
70	GFPT	12.30	0.30	2.50	UP	START	12.83	DOWN	35,614.25	46.05	35			
71	BTSGIF	3.70	0.04	1.09	UP	START	3.82	DOWN	14,376.70	46.08	33			
72	GUNKUL	4.22	0.22	5.50	UP	START	4.35	DOWN	662,568.15	40.35	28			
73	GPSC	66.25	1.00	1.53	DOWN	START	69.96	DOWN	380,356.15	45.95	27			
74	WHAUP	3.94	0.04	1.03	UP	START	4.04	DOWN	11,678.75	49.97	23			
75	CH	3.98	0.06	1.53	UP	START	4.25	DOWN	29,115.55	49.56	23			
76	THANI	3.86	0.06	1.58	UP	START	4.01	DOWN	62,093.65	44.57	23			
77	BOL	10.40	0.20	1.96	UP	START	11.52	DOWN	11,708.55	47.65	21			
78	HENG	2.94	0.04	1.38	UP	START	3.22	DOWN	35,585.50	48.64	19			
79	ITC	29.50	0.50	1.72	DOWN	STOP	28.70	DOWN	281,875.95	48.58	19			
80	NRF	5.65	0.10	1.80	UP	START	6.11	DOWN	13,549.30	44.23	19			
81	AS	13.30	0.40	3.10	UP	START	14.19	DOWN	18,079.05	41.04	19			
82	ONEE	7.15	0.20	2.88	UP	START	7.80	DOWN	50,172.70	40.67	18			
83	CPALL	63.00	0.50	0.80	UP	START	65.50	DOWN	1,837,384.70	48.02	16			
84	HMPRO	14.30	0.10	0.70	UP	START	14.88	DOWN	369,724.30	49.65	14			
85	SPA	10.90	0.10	0.93	UP	START	11.55	DOWN	26,271.30	48.95	11			
86	SMT	4.96	0.04	0.81	UP	START	5.42	DOWN	12,104.80	48.52	10			
87	PRINC	5.75	0.05	0.88	UP	START	6.03	DOWN	17,098.10	47.71	10			
88	BPP	15.70	0.10	0.64	UP	START	16.32	DOWN	17,500.45	48.57	9			
89	BGRIM	37.75	0.25	0.67	UP	START	40.20	DOWN	331,840.80	48.26	7			
90	TIDLOR	24.80	0.30	1.22	UP	START	27.12	DOWN	421,433.80	41.27	6			
91	SVT	3.40	0.02	0.59	DOWN	STOP	3.31	DOWN	20,715.60	49.49	5			
92	SM	2.02	0.02	1.00	UP	START	2.13	DOWN	11,482.25	47.55	4			
93	MCS	9.25	0.05	0.54	DOWN	START	9.79	DOWN	10,607.15	45.99	4			
94	BAM	14.30	0.10	0.70	UP	START	15.22	DOWN	294,683.95	40.04	4			
95	INSET	3.36	0.02	0.60	UP	START	3.66	DOWN	24,514.80	48.01	2			
96	STPI	4.52	0.02	0.44	DOWN	START	4.97	DOWN	12,394.00	48.54	-2			
97	BRR	6.60	-	-	DOWN	START	7.32	DOWN	11,384.35	41.76	-2			
98	AAV	2.88	-	-	UP	START	2.98	DOWN	147,328.45	49.25	-5			
99	TTW	8.80	-	-	DOWN	START	9.27	DOWN	28,162.45	44.60	-5			

* การลงทุนมีความเสี่ยง ผู้ลงทุนควรศึกษาข้อมูลหรือรอคอยก่อนตัดสินใจลงทุน

pi Technical Daily

10 March 2023

100	S	1.87	-	0.01	-	0.53	DOWN	START	2.01	DOWN	10,268.20	48.74	-21		
101	THREL	4.58	-	0.02	-	0.43	DOWN	START	5.13	DOWN	11,806.20	48.24	-22		
102	AAI	6.95	-	0.10	-	1.42	UP	STOP	6.66	DOWN	92,977.25	47.83	-34		
103	PSL	14.40	-	0.40	-	2.70	DOWN	STOP	14.09	DOWN	209,786.45	46.61	-51		

Class F		Pi Volatility Day						SMA20 Value			H-Ashi	EMA75	N-High	
No.	Name	Last	Change	%	Momentum	Start/Stop	Point	Trend	('000 Baht)	Pi Score	Position			
104	EA	77.25	1.25	1.64	UP	START	80.71	DOWN	1,138,683.10	38.38	11			
105	SKR	9.90	-	-	DOWN	START	10.88	DOWN	15,924.25	32.87	1			
106	FSMART	11.00	-	-	DOWN	START	12.84	DOWN	111,163.40	37.94	-1			
107	IVL	35.50	-	-	DOWN	START	38.07	DOWN	561,221.30	37.16	-1			
108	ITD	1.60	-	0.01	-	0.62	DOWN	START	28,367.00	32.12	-1			
109	CPF	22.00	-	-	DOWN	START	22.85	DOWN	428,833.85	39.23	-2			

* การลงทุนมีความเสี่ยง ผู้ลงทุนควรศึกษาข้อมูลให้รอบคอบก่อนตัดสินใจลงทุน