

Today Selections >> BWG, ICHI, SISB


Stock	S	R	Comment
BWG	1.12	1.22	รัฐเปิดรับซื้อไฟฟ้าพลังงานหมุนเวียนรอบสอง เพิ่มโรงไฟฟ้าขยะอีก 30 MW
ICHI	13.00	13.60	เข้า High Season หน้าร้อน
SISB	27.00	28.00	เล็งปี 2566 จำนวนนักเรียนแตะ 3.7 พันคน +20%

Relatively stronger

- **SET:** คาดการณ์ SET Index ปรับตัวแข็งแกร่งกว่าตลาดหุ้นสหรัฐฯต่อไปจากระดับ Valuation ที่เริ่มนิ่งขึ้น และยังไม่เห็นสัญญาณที่นำกังวลเกี่ยวกับความชัน Yield curve ซึ่งเป็นประเด็นที่กดดันกลุ่มหุ้น Cyclical ในสหรัฐฯ เวลานี้ ส่วนการปรับตัวลงของ Bond yield สหรัฐฯระยะยาวและราคาน้ำมันดิบล่าสุด ถือเป็นตัวสะท้อนความกังวลด้าน Recession ที่มากขึ้น มองปีจจ่ายดังกล่าวเป็น **Sentiment** เชิงบวกต่อกลุ่ม **Anti-Commodity** เช่น **SCC, SCGP, GPSC, SFLEX** ในวันนี้
- **Strategy:** ในเชิงกลยุทธ์ สำหรับผู้ที่ได้เข้าสะสมหุ้นเพิ่มเติมไปที่บริเวณกรอบแนวรับดัชนีของเราที่ 1580-1600 จุด สามารถถือครองหุ้นในส่วนนั้นได้ ส่วนผู้ที่ไม่ได้เข้าสะสม ก็สามารถถือครองหุ้นในส่วนที่มีอยู่เดิมได้เช่นกัน ซึ่งมีต้นทุนดัชนีอยู่ที่ราว 1620-1630 จุด
- **Jobs report:** สำหรับปัจจัยวันนี้ที่ต้องติดตามได้แก่ รายงานภาวะตลาดแรงงานสหรัฐฯประจำเดือนก.พ. ซึ่งได้แก่
 - 1) การจ้างงานนอกภาคเกษตร (NFP) ล่าสุดตลาดคาดการณ์เพิ่มขึ้น 2.25 แสนตำแหน่ง
 - 2) อัตราการว่างงาน ล่าสุดตลาดคาดการณ์ที่ระดับ 3.4%
 - 3) อัตราค่าจ้างรายชั่วโมง ล่าสุดตลาดคาดการณ์ขยายตัว 4.7% YoY และ 0.3% MoM
- **Our take:** หากตัวเลขจริงออกมาสูงกว่าคาดโดยเฉพาะตัวเลข NFP มีโอกาสสูงที่นักลงทุนจะยกระดับคาดการณ์ Fed Funds futures ต่อเนื่องผ่านระดับความน่าจะเป็นของการขึ้นดอกเบี้ย 50bps ในการประชุมเดือนนี้ที่สูงขึ้น ซึ่งอาจจะทำให้เงิน USD และ Bond yield สหรัฐฯทรงตัวสูงต่อไปในทางกลับกัน หากมี Surprise ในทางบวก โดยที่ตัวเลขทุกตัวออกมาต่ำกว่า มีความเป็นไปได้เช่นกันที่นักลงทุนจะลดคาดการณ์ Fed Funds futures ลงมา จนทำให้ Risk appetite ในตลาดปรับตัวสูงขึ้นชั่วคราว
- **ORI:** บริษัทมีจุดขายที่แข็งแกร่ง และเพิ่ม Value ให้กับโครงการ โดยการเพิ่มบริการต่างๆ อาทิ บริการหาผู้เช่าที่บริหารโดย PRI และการนำโครงการ Healthcare มาอยู่ในโครงการเพื่อเพิ่ม Value และตอบโจทย์ความต้องการของลูกค้า ด้านธุรกิจโรงแรมและพื้นที่เช่าที่จะพร้อมเปิดโครงการใหม่เพิ่มอีก 11 แห่งในปี 2566 จะช่วยเสริมรายได้กลุ่ม Recurring Income ให้แก่กลุ่ม One Origin และพร้อมเข้าสู่อุตสาหกรรม Holding Company ที่มีธุรกิจอสังหาริมทรัพย์เป็นธุรกิจหลัก ทั้งนี้ บริษัทประกาศจ่ายปันผล 2H65 ที่ 0.57 บาท/หุ้น XD วันที่ 8 พ.ค. 2566 คิดเป็น Dividend Yield ที่ 4.8% **ราคาล่าสุดยังคงมี Upside จากเป้าหมาย Consensus ที่ 13.80 บาท**
- **BRI:** แม้การแข่งขันโครงการแนวราบเริ่มสูงขึ้น แต่เรามองว่าโครงการของ BRI มีจุดขายที่น่าสนใจ ทั้งทำเลและการปรับสินค้าให้เข้ากับความต้องการ อาทิ การตั้ง Wellness community ที่ลูกค้าทั้งชาวไทยและชาวต่างชาติให้ความสนใจ พร้อมทั้งการเริ่มออกสู่ตลาดต่างจังหวัดที่มีขนาดใหญ่และมี Demand อยู่สูง ด้านฐานะทางการเงินยังแข็งแกร่ง เนื่องจากมีการลงทุนผ่านการร่วมทุน โดยปัจจุบันมีโครงการร่วมทุนอยู่ 8 โครงการ ทั้งนี้ BRI ประกาศจ่ายปันผลเพิ่มอีก 0.72 บาท/หุ้น XD วันที่ 3 พ.ค.2566 ส่งผลให้มี Dividend Yield ที่ 6% **ราคาล่าสุดยังคงมี Upside จากเป้าหมาย Consensus ที่ 14.0 บาท**

แนวรับ 1,601 แนวต้าน 1,628
Market Summary

	Closed	+/-	%Chg
SET	1,614.22	+1.62	+0.10
SET50	962.35	+0.58	+0.06
SET100	2,165.89	+2.40	+0.11
Mai	564.72	-2.49	-0.44
Dow Jones	32,254.86	-543.54	-1.66
Nasdaq	11,338.35	-237.65	-2.05
Nikkei	28,623.15	+178.96	+0.63
Hang Seng	19,925.74	-125.51	-0.63
SET Mkt. Cap (Btmn)	19,793.53		
SET Turnover (Btmn)	59,540.43		
PER(x)	19.32		

Stock Top Active

CPALL	DELTA	PTTEP	KBANK	ADVANC
-------	-------	-------	-------	--------

Sector Top Active

ENERG	PROP	COMM
-------	------	------

Investors Data – SET (Btmn)

9 Mar.23	Buy	Sell	Net
Institution	5,328	4,425	903
Proprietary	3,956	3,973	-17
Foreign	33,352	34,559	-1,207
Local	16,904	16,583	321
1-9 Mar.23	Buy	Sell	Net
Institution	33,895	24,881	9,014
Proprietary	26,334	30,123	-3,789
Foreign	190,789	201,718	-10,929
Local	109,835	104,131	5,705

Commodities

	9 Mar.23	8 Mar.23	Chg	%Chg
Bt/US\$	35.00	35.02	-0.02	-0.06
US\$/Yuan	6.964	6.951	+0.01	+0.19
US Bond Yield 10y(%)	3.878	4.009	-0.13	-3.27
Brent Oil (US\$/bbl)	81.59	82.66	-1.07	-1.29
Nymex Oil (US\$/bbl)	75.72	76.66	-0.94	-1.23
Gold Spot (US\$/oz)	1,829.40	1,814.20	+15.20	+0.84
Baltic Dry Index	1,379.00	1,327.00	+52.00	+3.92
Dollar Index (DXYO)	105.28	105.66	-0.38	-0.36

Today's Event

- **CMC XD** 0.00423 บาท
- **CMC XD** 27:1
- **CSC XD** 2.20 บาท
- **CSC-P XD** 3.70 บาท
- **DDD XD** 0.30 บาท
- **EA XD** 0.30 บาท

(อ่านรายละเอียดต่อด้านล่าง)


ณัฐชาต เมฆมาลี
 CFA, FRM (ID: 31379)
 E-mail: nuttachart@trinitythai.com

บริษัทหลักทรัพย์ ทรินิตี้ จำกัด, 179 อาคารบางกอก ซิตี้ ทาวเวอร์ ชั้น 25-26, 29 ถนนสาทรใต้ เขตสาทร กรุงเทพฯ 10120 โทรศัพท์ 0-2088-9100 โทรสาร 0-2088-9399

รายงานฉบับนี้จัดทำขึ้นโดยข้อมูลเท่าที่ปรากฏและเชื่อว่าเป็นที่น่าเชื่อถือได้แต่ไม่ถือเป็นการยืนยันความถูกต้องและความสมบูรณ์ของข้อมูลนั้นๆ โดยบริษัทหลักทรัพย์ ทรินิตี้ จำกัด ผู้จัดทำขอสงวนสิทธิ์ในการเปลี่ยนแปลงความเห็นหรือประมาณการต่างๆ ที่ปรากฏในรายงานฉบับนี้โดยไม่ต้องแจ้งล่วงหน้า รายงานฉบับนี้มีวัตถุประสงค์เพื่อใช้ประกอบการตัดสินใจของนักลงทุน โดยไม่ได้เป็นการชี้แนะหรือชักชวนให้ นักลงทุนทำการซื้อหรือขายหลักทรัพย์ หรือตราสารทางการเงินใดๆ ที่ปรากฏในรายงาน

Fund Flow

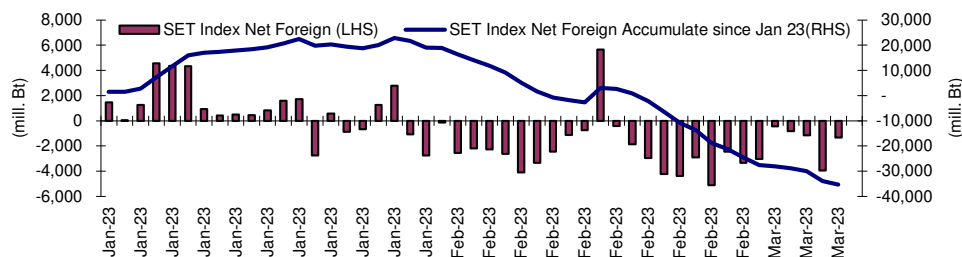
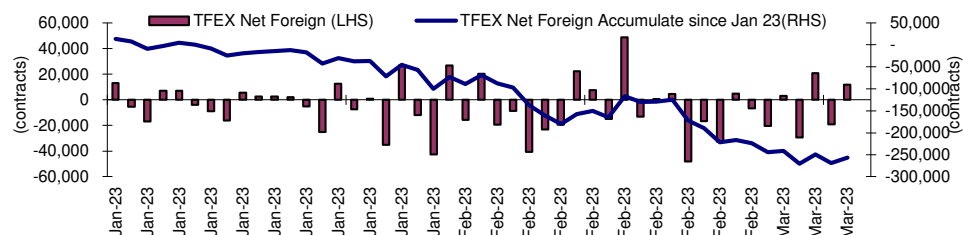
Foreign Portfolio Investment in Equities (Asia ex. Japan)

Unit : US\$ mn

	As at	Day	WTD Net	MTD Net	YTD Net
India	8-Mar	481.3	587.3	2,261.2	-2,037.2
Indonesia	9-Mar	39.1	23.3	46.6	219.9
Malaysia	8-Mar	-21.2	-79.7	-117.6	-239.5
Philippines	9-Mar	-8.0	-5.3	-53.0	-73.0
South Korea	10-Mar	-18.5	-539.7	-66.0	6,092.5
Sri Lanka	9-Mar	0.1	-0.4	-0.2	8.7
Taiwan	9-Mar	-464.9	-503.3	-1,172.9	7,174.9
Thailand	9-Mar	-34.5	-187.3	-313.2	-1,041.6
Vietnam	9-Mar	8.4	20.3	-3.2	88.7

Source: Bloomberg

Net Foreign



Indicators to watch

	Last	Previous	% chg	1W Prior	1M Prior	Remark
VIX Index	19.08	19.20	-0.6%	-6.2%	-11.9%	+
Ted Spread	0.16	0.17	-5.9%	-7.0%	-46.3%	+
TTF (Thai Trust Fund)	11.27	11.25	0.2%	0.4%	6.1%	+
U.S.Dollar Index	105.28	105.66	-0.4%	0.9%	1.9%	+
U.S.Bond Yield	3.88	3.97	-2.3%	-2.7%	6.5%	-
US Coal Index	7.5	6.87	9.2%	39.9%	58.2%	+
Emerging Asia Index (MXMS)	562.81	562.19	0.1%	1.0%	9.1%	+

Source: Bloomberg, Aspen

Turnover List

สรุปหลักทรัพย์ที่เข้าข่ายอาจต้องซื้อด้วยบัญชี Cash Balance ในรอบวันที่ 3 – 9 มี.ค. 65

หลักทรัพย์	%1W-Turnover	P/E Ratio / %Premium	มูลค่าการซื้อขายเฉลี่ยต่อ วัน (ล้านบาท)
KLINIQ	44.79%	44.43	254.81
WARRIX	41.09%	49.03	248.85
หุ้นแมดดิต Cash Balance Warrant หุ้นลูกก็ติดเหมือนกัน			

ทั้งนี้หลักทรัพย์ดังกล่าวมีการซื้อขายผิดไปจากสภาพปกติของตลาด ดังนั้นผู้ลงทุนควรศึกษาข้อมูลก่อนการตัดสินใจลงทุน ข้อมูลเป็นเพียงการคาดการณ์เท่านั้น รายชื่อหุ้นที่เข้าข่ายอาจมีการเปลี่ยนแปลงได้ ทั้งนี้ผู้ลงทุนควรตรวจสอบรายชื่อหุ้นที่เข้าข่ายจากตลาดหลักทรัพย์ฯ

เกณฑ์ที่เราใช้คำนวณ

- มูลค่าการซื้อขายเฉลี่ยต่อวันในรอบสัปดาห์มากกว่าหรือเท่ากับ 100 ล้านบาท (SET) หรือ มูลค่าการซื้อขายเฉลี่ยต่อวันในรอบสัปดาห์มากกว่าหรือเท่ากับ 80 ล้านบาท (MAI)
- %1W Turnover ratio มากกว่าหรือเท่ากับ 40%
- ค่า P/E มากกว่าหรือเท่ากับ 40 เท่า หรือ มีผลการดำเนินงานขาดทุน
- สำหรับ ใบสำคัญแสดงสิทธิ (warrant)
 - มูลค่าการซื้อขายเฉลี่ยต่อวันในรอบสัปดาห์มากกว่าหรือเท่ากับ 100 ล้านบาท
 - %1W Turnover ratio มากกว่าหรือเท่ากับ 100%
 - ค่า Premium มากกว่าหรือเท่ากับ 20%

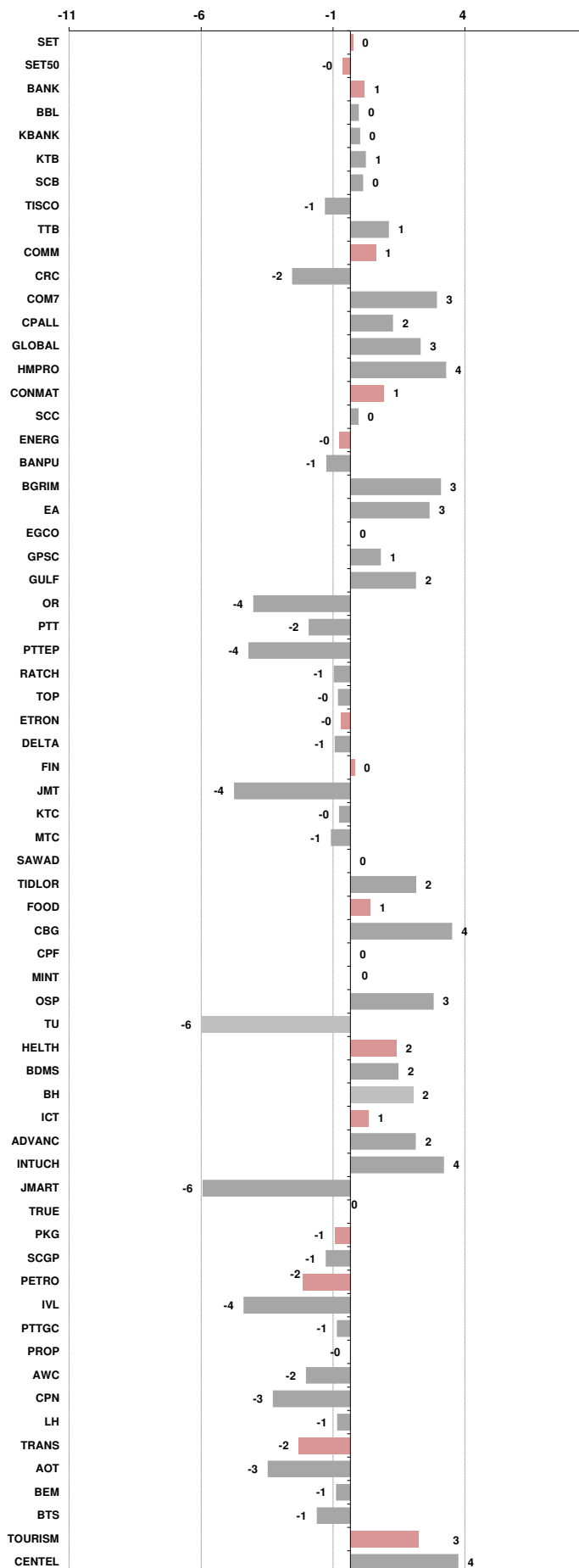
Price performance of Stock in SET50

(for weekly: 2 - 9 Mar 2023)



1 Week Performance

Stock	9-Mar-23	%YTD	%-1W	%-1M	%-3M	%-6M	%-12M
SET	1,614.22	-3	0	-3	-1	-2	-2
SET50	962.35	-3	0	-3	-2	-3	-3
BANK	381.26	-8	1	-1	1	0	-9
BBL	159.00	31	0	-1	12	18	18
KBANK	137.50	-3	0	-5	-4	-8	-14
KTB	17.20	30	1	0	-2	2	27
SCB	104.00	-18	0	0	1	-7	-11
TISCO	101.50	6	-1	0	3	10	4
TTB	1.39	-5	1	-1	2	10	6
COMM	37,618.34	1	1	-4	2	4	-5
CRC	44.25	38	-2	-3	2	9	16
COM7	31.50	-25	3	2	-3	-7	-25
CPALL	63.00	7	2	-6	-2	5	-5
GLOBAL	19.30	-3	3	-7	-2	2	-11
HMPRO	14.30	-1	4	-3	-1	2	-12
CONMAT	8,934.11	-12	1	-3	-2	-5	-7
SCC	331.00	-14	0	-2	-1	-6	-11
ENERG	22,623.37	-8	0	-6	-8	-12	-8
BANPU	10.80	2	-1	-1	-21	-24	-8
BGRIM	37.75	-7	3	-6	0	0	19
EA	77.25	-20	3	-13	-20	-11	-9
EGCO	162.00	-8	0	-5	-5	-9	-5
GPSC	66.25	-25	1	-4	-5	-4	-1
GULF	51.50	13	2	-3	-5	-9	8
OR	20.90	-23	-4	-4	-14	-24	-16
PTT	31.00	-18	-2	-5	-3	-16	-20
PTTEP	149.00	26	-4	-9	-13	-9	2
RATCH	39.25	-13	-1	-8	-7	-9	-12
TOP	52.50	6	0	-7	-3	-7	4
ETRON	12,109.50	84	0	6	34	42	136
DELTA	994.00	141	-1	8	42	49	192
FIN	4,191.51	-25	0	-8	-11	-15	-22
JMT	43.25	-38	-4	-17	-38	-44	-35
KTC	56.75	-4	0	-1	-5	-6	-6
MTC	33.25	-43	-1	-9	-15	-22	-36
SAWAD	53.00	-14	0	-4	7	9	-5
TIDLOR	24.80	-32	2	-16	-16	-14	-39
FOOD	12,546.18	-6	1	-1	0	-4	-2
CBG	101.00	-15	4	0	6	2	0
CPF	22.00	-14	0	-5	-7	-15	-8
MINT	33.00	15	0	-2	7	9	10
OSP	32.75	-4	3	15	14	7	-8
TU	15.00	-23	-6	-5	-11	-12	-19
HELTH	7,075.44	23	2	-3	0	-5	16
BDMS	28.00	22	2	-3	-1	-6	14
BH	215.00	52	2	1	2	-4	28
ICT	167.75	-13	1	0	5	-3	-17
ADVANC	207.00	-10	2	4	11	8	-11
INTUCH	73.00	-9	4	0	-2	-1	-6
JMART	25.25	-56	-6	-29	-41	-53	-52
TRUE	8.35	N/A	N/A	N/A	N/A	N/A	N/A
PKG	5,088.21	-22	-1	-3	-9	-7	-6
SCGP	52.50	-24	-1	0	-9	-5	-4
PETRO	952.28	-15	-2	-8	-3	-4	-8
IVL	35.50	-18	-4	-13	-13	-15	-18
PTTGC	48.00	-18	-1	-5	4	7	-2
PROP	263.61	10	0	-3	-1	4	9
AWC	5.80	25	-2	2	-6	3	20
CPN	66.00	17	-3	-12	-7	-3	19
LH	9.75	11	-1	0	2	9	5
TRANS	351.72	5	-2	-5	-5	-3	3
AOT	69.50	14	-3	-5	-5	-4	8
BEM	9.10	8	-1	-5	-5	-1	6
BTS	7.70	-18	-1	-7	-7	-11	-16
TOURISM	713.33	51	3	2	14	18	46
CENDEL	57.25	83	4	4	19	21	59





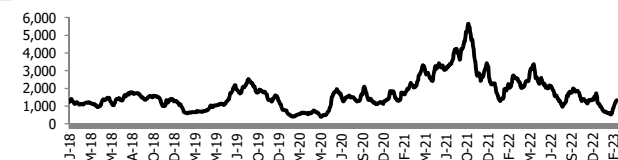
อัตราแลกเปลี่ยนวันนี้* 35.00 Change -0.02

*เปรียบเทียบ Transaction ล่าสุดกับก่อนหน้า (โดยไม่แยกว่าเป็นของ off-shore หรือ on-shore)

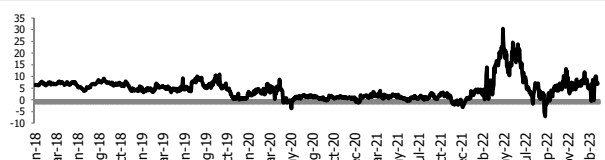
สินค้า	หน่วยราคา	ปิดล่าสุด	ก่อนหน้า	ราคาปิดล่าสุด	ก่อนหน้า	เปลี่ยนแปลง +/-	%	หลักทรัพย์ที่เกี่ยวข้อง
เรือ <i>ปรับปรุจ</i>	Baltic Dry Index (spot)	9-Mar-23	8-Mar-23	1,379	1,327	+52.00	3.9%	PSL, TTA
	BHSI (Handy Size)	9-Mar-23	8-Mar-23	612	601	+11.00	1.8%	
ยาง	(US Cents/kg)	9-Mar-23	8-Mar-23	157.00	160.40	-3.40	-2.1%	STA, TRUBB
น้ำตาล	(Cent/Pound)	9-Mar-23	8-Mar-23	21.15	20.88	+0.27	1.3%	KSL
ถั่วเหลือง	(Cent\$/Bushel)	9-Mar-23	8-Mar-23	1,510.75	1,517.75	-7.00	-0.5%	TVO
น้ำมันปาล์ม	(US\$/ton)	9-Mar-23	8-Mar-23	4,227.00	4,186.00	+41.00	1.0%	CPI, LST, UPOIC, UVAN
สังกะสี	(US\$/ton)	9-Mar-23	8-Mar-23	2,971.00	2,992.00	-21.00	-0.7%	PDI
ทองคำ	(US\$/oz)	9-Mar-23	8-Mar-23	1,829.30	1,812.70	+16.60	0.9%	THL (Source:Aspen)
SPDR Gold Trust	(ton)	9-Mar-23	8-Mar-23	903.15	906.62	-3.47	-0.4%	
น้ำมันดิบ <i>ทุกวัน</i>	WTI (US\$/barrel)	9-Mar-23	8-Mar-23	75.72	76.66	-0.94	-1.2%	PTT, PTTEP, TOP, PTTGC, BCP
	Brent (US\$/barrel)	9-Mar-23	8-Mar-23	81.59	82.66	-1.07	-1.3%	(Source:Aspen)
ค่าการกลั่น <i>ทุกวัน</i>	GRM (US\$/barrel)	9-Mar-23	8-Mar-23	6.32	6.82	-0.50	0.0%	BCP, IRPC, PTTGC and TOP (Bloomberg)
น้ำมันทำความร้อน <i>ทุกวัน</i>	Heating Oil (cent/gallon)	9-Mar-23	8-Mar-23	237.64	245.69	-8.05	-3.3%	BCP, IRPC, PTTGC and TOP (Bloomberg)
	Natural Gas(\$/MMBtu)	9-Mar-23	8-Mar-23	2.48	2.61	-0.13	-5.0%	PTTEP, PTT, BANPU (Bloomberg)
ปิโตรเคมี	Naphtha (US\$/MT)	9-Mar-23	8-Mar-23	727.75	732.50	-4.75	-0.6%	PTTGC, SCC (เป็นต้นทุน)
	Ethylene (US\$/MT)	3-Mar-23	24-Feb-23	935	935	+0.00	0.0%	PTTGC, SCC, IRPC (Bloomberg)
	Propylene (US\$/MT)	3-Mar-23	24-Feb-23	930	945	-15.00	-1.6%	PTTGC, SCC, IRPC
เหล็ก	HRC (US\$/ton) ริดร้อน	9-Mar-23	8-Mar-23	1,060.0	1,065.0	-5.00	-0.5%	(Source:Bloomberg)
ถ่านหิน	NEX (US\$/ton)	6-Mar-23	24-Feb-23	187.27	170.10	+17.17	10.1%	BANPU, LANNA, UMS
อาหาร	ไก่ (บาท/กก.)	28-Feb-23	31-Jan-23	40.00	43.00	-3.00	-7.0%	CPF, GFPT (Source: CPF)
	ทุเรียน <i>ทุกเดือน</i>	28-Feb-23	31-Jan-23	160	173	-13.00	-7.5%	CPF, CFRESH, SSF, ASIAN, TU
	สตร <i>ทุกเดือน</i>	28-Feb-23	31-Jan-23	84	98	-14.00	-14.3%	CPF

กราฟแสดงแนวโน้มราคา

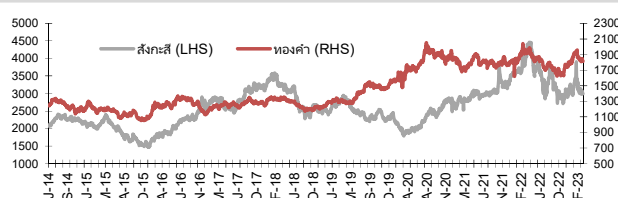
ค่าระวางเรือ (Baltic dry Index)



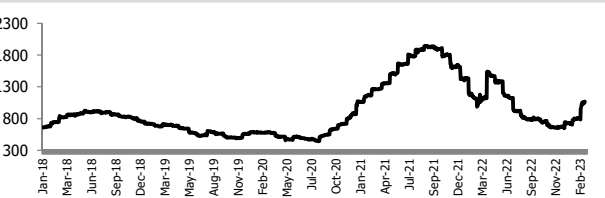
ค่าการกลั่น GRM (US\$/barrel)



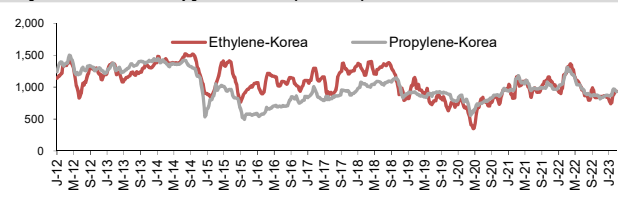
สังกะสี ทองคำ : PDI



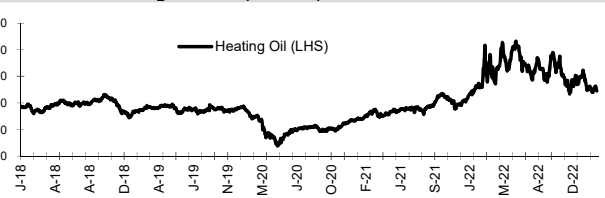
เหล็กริดร้อน



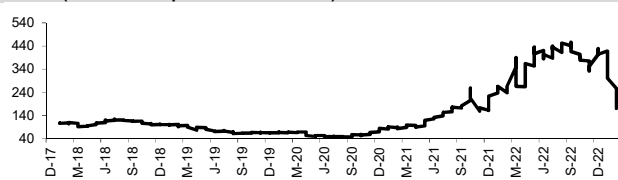
Ethylene-Korea vs Propylene-Korea (US\$/MT)



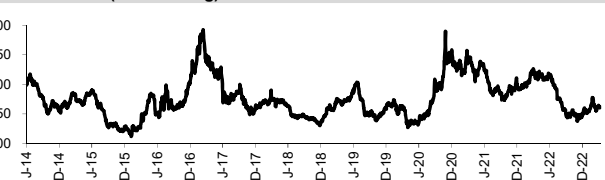
Bunker /Heating Oil Price (USD/ton)



ถ่านหิน (Nexcastle Export Index US\$/ton)



ราคายาง (US Cents/kg)



ที่มา: CPF, BANPU, Bloomberg and Aspen



บริษัทหลักทรัพย์ ทรินิตี้ จำกัด
TRINITY SECURITIES CO.,LTD.
Research Department
www.trinityquicktrade.com, www.trinitythai.com

NVDR Trading Data by Stock : 10 Mar 2023

Total NVDR Trading (Bt m)	Date	9 Mar 23	Net (Bt M)
		32,522.06	Institutions +902.94
% of SET :		27.31%	Proprietary -16.68
Total SET Trading Value :		+59,550.70	Foreign -1,207.07
			Local Investor +320.81

Net Buy ซื้อสุทธิ						
Value (Btm) : มูลค่า (ล้านบาท)						
STOCK	9 Mar	8 Mar	7 Mar	3 Mar	2 Mar	Total 5 Days
1 ADVANC	452.0	-290.3	17.2	-352.9	17.5	-156.5
2 BDMS	397.6	130.3	-71.8	-91.9	64.0	428.2
3 PTTEP	356.2	-41.2	53.6	-186.9	-97.8	84.0
4 WHA	325.3	55.5	36.5	-9.5	0.3	408.1
5 BBL	202.1	-134.2	-50.7	157.7	287.3	462.2
6 INTUCH	166.3	-141.2	13.1	-68.2	-35.6	-65.6
7 MAKRO	158.6	61.7	116.0	73.3	130.0	539.6
8 JMART	129.4	53.6	-1.2	59.9	31.5	273.2
9 HANA	101.0	-142.6	-67.6	118.7	11.1	20.7
10 TRUE	93.2	-138.4	-733.3	1,291.0	0.0	512.4
11 SCB	91.8	-41.9	18.2	-11.0	125.3	182.3
12 IVL	75.6	53.0	-3.4	3.0	-26.6	101.7
13 KCE	68.4	-56.2	-95.9	-45.8	33.2	-96.2
14 TLI	63.3	24.1	23.5	5.5	23.7	140.2
15 JMT	62.2	-37.0	-3.6	67.3	74.5	163.4
16 TASC0	49.0	96.5	120.5	68.4	36.2	370.6
17 AMATA	47.3	103.6	33.5	53.6	24.6	262.6
18 CPALL	44.5	-75.6	55.2	-21.8	123.9	126.3
19 PSL	44.5	32.2	-12.8	11.8	35.7	111.4
20 ORI	39.1	17.7	20.1	7.8	-1.8	82.9
21 GLOBAL	35.5	19.4	48.1	-10.2	-24.2	68.7
22 AWC	34.4	-98.3	-10.0	9.9	-3.8	-67.8
23 CK	33.3	19.7	19.2	13.2	18.2	103.4
24 SCGP	31.3	-64.4	-26.4	-58.8	96.8	-21.5
25 MBK-W1	28.7	20.8	3.9	3.5	7.1	64.0
26 TTB	25.9	-16.3	38.6	29.8	20.9	98.8
27 COM7	24.3	17.5	106.9	-14.0	22.7	157.5
28 BEM	21.4	-127.6	-99.3	-92.7	-105.4	-403.6
29 BTS	21.3	-55.4	-20.3	50.0	8.9	4.4
30 MINT	20.2	-102.7	-52.3	23.7	77.5	-33.6

Net Sell ขายสุทธิ						
Value (Btm) : มูลค่า (ล้านบาท)						
STOCK	9 Mar	8 Mar	7 Mar	3 Mar	2 Mar	Total 5 Days
PTT	-372.9	-185.2	-46.7	780.5	-80.0	95.9
KBANK	-327.7	-1,105.3	-122.4	141.3	-57.0	-1,471.1
CPN	-277.2	-236.2	-116.4	-101.8	-94.3	-825.7
BANPU	-271.1	237.1	80.0	-6.9	38.4	77.5
HMPRO	-245.5	-121.6	-204.8	-130.3	-13.1	-715.3
SIRI	-244.9	54.6	79.4	-6.6	8.3	-109.3
DELTA	-232.3	-195.6	98.9	-500.6	190.0	-639.7
KKP	-200.0	45.1	18.0	-87.4	-75.8	-300.2
SCC	-165.1	-12.8	187.3	46.4	487.3	543.1
TOP	-141.5	-55.8	-123.1	-51.9	-9.8	-382.2
EA	-139.4	-128.1	-93.1	-216.4	145.9	-431.2
BCP	-79.1	-25.5	-40.5	-58.9	-46.9	-251.0
PTTGC	-76.4	-244.4	-95.3	-96.4	101.4	-411.1
BCH	-70.9	4.7	-12.4	-86.6	14.0	-151.1
TISCO	-63.3	-19.5	-75.3	-27.2	-23.2	-208.6
CRC	-62.6	-139.9	-66.1	-60.5	-31.4	-360.5
SKY	-55.2	-35.0	-9.8	31.0	-5.6	-74.6
SPRC	-49.5	-30.0	-4.4	-3.2	68.3	-18.8
OR	-43.0	-99.9	30.9	-19.0	-32.6	-163.6
DOHOME	-40.2	-38.3	1.4	26.5	60.7	10.2
SNNP	-39.5	-17.1	1.2	2.2	-13.6	-66.8
MEGA	-35.5	2.3	3.8	9.4	10.0	-9.9
TU	-32.8	-32.3	55.2	72.4	-115.5	-52.9
NEX	-31.6	-6.4	-8.1	23.7	61.6	39.2
III	-31.3	73.3	0.6	0.5	-3.3	39.9
EGCO	-30.9	-35.3	-4.5	-20.7	-15.0	-106.3
BGRIM	-30.7	-159.4	-15.6	-5.0	-20.1	-230.8
MBK	-29.2	1.7	-9.2	-13.7	-15.7	-66.1
TIDLOR	-28.7	-33.2	46.9	-47.4	-40.9	-103.4
AH	-27.3	7.6	8.4	35.3	41.9	65.8

MONTH TO DATE (Bt m) ยอดซื้อขายสุทธิเดือน มีนาคม 66		
1 - 9 Mar 23		
STOCK	TOTAL NET BUY	TOTAL NET SELL
CPALL	714.3	KBANK -1,500.0
MAKRO	693.5	CPN -892.1
SCC	579.6	PTT -853.8
BDMS	577.1	HMPRO -727.4
TASCO	524.1	EA -571.1
TRUE	512.4	BEM -562.3
BBL	456.4	ADVANC -474.4
WHA	386.8	PTTGC -469.1
AMATA	280.4	AOT -435.8
JMART	264.4	KKP -428.3
JMT	251.3	DELTA -383.0
SAWAD	250.4	TOP -378.0
AH	178.8	TISCO -321.9
ITC	155.8	BCP -302.2
AP	147.8	CRC -301.1
TLI	141.5	BGRIM -294.2
PLANB	116.8	EGCO -267.0
RCL	103.1	BLA -262.2
BJC	103.1	OR -242.0
GUNKUL	100.0	KTB -222.5
KJL	99.8	BH -207.4
PSL	98.8	TIDLOR -168.3
HANA	96.1	OSP -156.5
CK	94.8	LH -155.9
NEX	94.4	GULF -153.8
GLOBAL	92.0	BCH -152.6
COM7	91.6	CBG -149.5
TTB	91.4	TQM -115.2
ORI	85.6	GPSC -113.2
KLINIQ	79.4	INTUCH -102.0

YEAR TO DATE Y2023 (Bt m) ยอดซื้อขายสุทธิปี 2566		
3 Jan 23 - 9 Mar 23		
STOCK	TOTAL NET BUY	TOTAL NET SELL
1 CPALL	5,617.9	KBANK -7,686.6
2 MAKRO	3,819.0	KKP -2,655.7
3 BDMS	3,346.3	BH -1,344.1
4 BBL	3,084.0	PTT -1,324.6
5 SCC	2,388.8	PTTEP -1,107.7
6 MINT	2,194.2	BEM -1,082.5
7 TRUE	2,178.4	OR -1,001.4
8 JMART	1,555.8	IRPC -987.7
9 TASCO	1,405.7	AOT -939.4
10 HANA	1,208.8	BAM -925.9
11 TTB	938.1	CPF -911.2
12 CENTEL	881.8	ESSO -884.5
13 SAWAD	810.4	BLA -840.8
14 WHA	780.6	BANPU -828.7
15 SCB	770.5	BCP -747.1
16 ITC	676.5	EA -596.4
17 ADVANC	640.0	PTTGC -585.3
18 IVL	624.4	TIDLOR -517.8
19 SKY	604.0	GLOBAL -497.4
20 SNNP	569.6	KCE -434.6
21 BGRIM	530.6	TU -411.6
22 CBG	486.0	GULF -367.1
23 AMATA	464.5	FORTH -328.9
24 BTG	459.0	SINGER -295.5
25 STA	431.3	TOA -294.8
26 GPSC	368.9	KTC -268.7
27 JMT	364.9	AWC -256.8
28 PRM	350.7	SVI -251.7
29 DELTA	304.6	GFPT -226.3
30 SHR	304.0	RATCH -223.9

Total Net BUY/SELL Y2022 ยอดซื้อขายสุทธิปี 2565		
Value (Btm) : มูลค่า (ล้านบาท)		
STOCK	TOTAL NET BUY	TOTAL NET SELL
1 PTTEP	24,291	PTT -4,542
2 BDMS	21,045	PTTGC -3,390
3 AOT	17,316	SCC -2,224
4 BH	14,290	DTAC -1,701
5 EA	13,423	SABUY -1,578
6 KBANK	11,914	TU -1,164
7 CPALL	11,493	NEX -1,106
8 BANPU	9,175	KCE -1,104
9 TRUE	7,682	WICE -1,099
10 TOP	7,607	JMART -1,052
11 IVL	7,432	BAM -702
12 ADVANC	7,122	JAS -688
13 MAKRO	7,078	BYD -687
14 CRC	7,059	IRPC -682
15 CPN	6,619	RBF -623
16 CPF	5,700	III -574
17 DELTA	5,694	DITTO -513
18 KTB	5,693	ASK -511
19 BCP	5,315	TCAP -509
20 HMPRO	5,088	GUNKUL -503
21 MORE	4,994	BEC -474
22 AWC	4,789	NINE -439
23 OSP	4,166	AS -436
24 SPALI	4,128	JTS -419
25 BEM	3,789	WORK -365
26 MTC	3,689	SAT -351
27 MINT	3,574	HUMAN -345
28 INTUCH	3,497	MACO -342
29 LH	3,391	LEO -300
30 OR	3,371	BTG -296

แบบรายงานการเปลี่ยนแปลงการถือหลักทรัพย์และสัญญาซื้อขายล่วงหน้าของผู้บริหาร (แบบ 59)

	ชื่อผู้บริหาร	วิธีการได้มา/ จำหน่าย	จำนวน (หุ้น)	ราคา (บาท)	มูลค่า (บาท)	ประเภท หลักทรัพย์	วันที่ได้มา/ จำหน่าย
AURA	นาย อภิวิทย์ ศรีรุ่งธรรม	ซื้อ	10,000.00	17.80	178,000.00	หุ้นสามัญ	8/3/2566
BDMS	นาย จุลเดช ยศสุนทรากุล	ซื้อ	39,510.00	28.00	1,106,280.00	หุ้นสามัญ	2/3/2566
CHASE	นาย ประชา ชัยสุวรรณ	ซื้อ	200,000.00	2.84	568,000.00	หุ้นสามัญ	8/3/2566
CHASE	นาย ประชา ชัยสุวรรณ	ซื้อ	200,000.00	2.82	564,000.00	หุ้นสามัญ	8/3/2566
CPNREIT	นาย พงศกร เทียงธรรม	ซื้อ	10,000.00	14.60	146,000.00	หน่วยทรัสต์	7/3/2566
EPG	นาย เฉลียว วิฑูรย์ภรณ์	รับโอน	10,000,000.00	-	10,000,000.00	หุ้นสามัญ	8/3/2566
ERW	นาย นวรัตน์ ธรรมสุวรรณ	ขาย	25,200.00	5.10	128,520.00	หุ้นสามัญ	8/3/2566
IP	นาย ศฤงคารธรณ์ ธนัตถิพันธ์	ซื้อ	150,000.00	13.65	2,047,500.00	หุ้นสามัญ	8/3/2566
KTMS	นาย ศุภณัฐ พรหมศิริพงษ์	ขาย	15,000.00	4.38	65,700.00	หุ้นสามัญ	8/3/2566
MBAX	นาย พิสุทธิ เลิศวิไล	ขาย	128,000.00	1.47	188,160.00	ใบสำคัญแสดงสิทธิที่จะซื้อหุ้น	8/3/2566
NVD	นาย ศรศักดิ์ สมวัฒนา	ซื้อ	603,230.00	1.97	1,188,363.10	หุ้นสามัญ	8/3/2566
PCC	นาย กิตติ สัมฤทธิ์	ซื้อ	343,500.00	3.24	1,112,940.00	หุ้นสามัญ	8/3/2566
PG	นาย พีรนาถ โชควัฒนา	ซื้อ	6,000.00	8.07	48,420.00	หุ้นสามัญ	8/3/2566
PPM	นาง นันธิรา ฤทธิมนตรี	ขาย	10,000.00	1.97	19,700.00	หุ้นสามัญ	7/3/2566
PPM	นาง นันธิรา ฤทธิมนตรี	ซื้อ	10,000.00	1.97	19,700.00	หุ้นสามัญ	7/3/2566
PPM	นาง นันธิรา ฤทธิมนตรี	ซื้อ	2,000.00	1.98	3,960.00	หุ้นสามัญ	8/3/2566
PROUD	นาย ภูมิพัฒน์ สيناเจริญ	ซื้อ	50,000.00	1.67	83,500.00	หุ้นสามัญ	3/3/2566
PROUD	นาย ภูมิพัฒน์ สيناเจริญ	ซื้อ	50,000.00	1.67	83,500.00	หุ้นสามัญ	8/3/2566
SABUY	นาย ชูเกียรติ รจนพรพิ์	ซื้อ	5,965,000.00	11.73	69,969,450.00	หุ้นสามัญ	8/3/2566
SABUY	นาย ชูเกียรติ รจนพรพิ์	ขาย	11,481,000.00	6.11	70,148,910.00	ใบสำคัญแสดงสิทธิที่จะซื้อหุ้น	8/3/2566
SAPPE	นาง ญาตา อ่อนอิน	ขาย	10,000.00	58.00	580,000.00	หุ้นสามัญ	9/3/2566
SIRI	นาย เศรษฐา ทวีสิน	โอน	661,002,734.00	-	661,002,734.00	หุ้นสามัญ	8/3/2566
SK	นาย ภากร ดั่งบุญกุลกิจ	ซื้อ	102,000.00	0.87	88,740.00	หุ้นสามัญ	3/3/2566
SK	นาย ภากร ดั่งบุญกุลกิจ	ซื้อ	100,000.00	0.89	89,000.00	หุ้นสามัญ	7/3/2566
SMD	นางสาว ไสร์จจา บุญประสิทธิ์	โอน	2,500,000.00	8.00	20,000,000.00	หุ้นสามัญ	7/3/2566
SSSC	นาย วันชัย คุณานันท์กุล	ขาย	8,646,400.00	2.90	25,074,560.00	หุ้นสามัญ	9/3/2566
SSSC	นาย วันชัย คุณานันท์กุล	ขาย	8,646,400.00	2.90	25,074,560.00	หุ้นสามัญ	9/3/2566
SSSC	นาย วันชัย คุณานันท์กุล	ขาย	6,048,000.00	2.90	17,539,200.00	หุ้นสามัญ	9/3/2566
SSSC	นาย สิทธิชัย คุณานันท์กุล	ขาย	6,137,600.00	2.90	17,799,040.00	หุ้นสามัญ	9/3/2566
SSSC	นาย สุรพล คุณานันท์กุล	ขาย	12,230,400.00	2.90	35,468,160.00	หุ้นสามัญ	9/3/2566
TASCO	นาย เฉี๋ยร์ เอลเฟรน	ขาย	20,000.00	19.60	392,000.00	ใบแสดงสิทธิในผลประโยชน์ที่เกิดจากหลักทรัพย์อ้างอิงไทย	8/3/2566
TIDLOR	นาย นิยะศักดิ์ อุกฤษฏ์บุญกุล	ซื้อ	40,000.00	24.80	992,000.00	หุ้นสามัญ	7/3/2566
TMILL	นาย ประภาส ชุตินวาทพันธ์	ซื้อ	49,700.00	3.98	197,806.00	หุ้นสามัญ	7/3/2566
TMILL	นาย ประภาส ชุตินวาทพันธ์	ซื้อ	5,200.00	7.75	40,300.00	หุ้นสามัญ	8/3/2566
TMILL	นาย ประภาส ชุตินวาทพันธ์	ซื้อ	25,000.00	3.98	99,500.00	หุ้นสามัญ	8/3/2566
TSR	นาย เอกรัตน์ แจ่มอยู่	ซื้อ	50,000.00	4.08	204,000.00	หุ้นสามัญ	8/3/2566
TSR	นาย เอกรัตน์ แจ่มอยู่	ซื้อ	50,000.00	4.06	203,000.00	หุ้นสามัญ	8/3/2566
TSTE	นาย ประภาส ชุตินวาทพันธ์	ซื้อ	23,000.00	7.75	178,250.00	หุ้นสามัญ	7/3/2566
TSTE	นาย ประภาส ชุตินวาทพันธ์	ซื้อ	5,200.00	7.75	40,300.00	หุ้นสามัญ	8/3/2566
TU	นาย เสง นิรุติดีนันท	ซื้อ	100,000.00	15.40	1,540,000.00	หุ้นสามัญ	8/3/2566
UTP	นาย มงคล มังกรกนา	ซื้อ	20,000.00	14.50	290,000.00	หุ้นสามัญ	8/3/2566
UVAN	นาย สันติ สวณยศ	ซื้อ	10,000.00	7.80	78,000.00	หุ้นสามัญ	9/3/2566
WHAIR	นาย ไกรลักษณ์ อัครฉัตรโรจน์	ขาย	50,000.00	7.65	382,500.00	หน่วยทรัสต์	8/3/2566

ที่มา : ศูนย์สารสนเทศตลาดทุน สำนักงานคณะกรรมการ ก.ล.ด.

แบบรายงานการได้มาหรือจำหน่ายหลักทรัพย์ของกิจการ (246-2)

ชื่อบริษัท	ชื่อผู้ได้มา/ จำหน่าย	Sell/Buy	ประเภท หลักทรัพย์	%ได้มา/ จำหน่าย	%หลังได้มา/ จำหน่าย	วันที่ได้มา/ จำหน่าย	หมายเหตุ
DOD	บริษัท ซี ที เวนเจอร์ จำกัด	ได้มา	หุ้น	0	7.317	7/3/2566	
GIFT	นาย เชนรุ ชาญโชติศักดิ์, นาย สุรัชย์ ชาญโชติศักดิ์, นาย ชาติ ชาญโชติศักดิ์, บริษัท เชนรุโชติ โอเคดิงส์ จำกัด	เริ่มต้น Concert Party	หุ้น	62.4513	62.4513	8/3/2566	
GIFT	นาย ชาติ ชาญโชติศักดิ์, นาย สุรัชย์ ชาญโชติศักดิ์, นาย เชนรุ ชาญโชติศักดิ์, บริษัท เชนรุโชติ โอเคดิงส์ จำกัด	เริ่มต้น Concert Party	หุ้น	62.4513	62.4513	8/3/2566	
GIFT	นาย ชาติ ชาญโชติศักดิ์	จำหน่าย	หุ้น	6.0457	0.6045	8/3/2566	
GIFT	นาย สุรัชย์ ชาญโชติศักดิ์, นาย เชนรุ ชาญโชติศักดิ์, นาย ชาติ ชาญโชติศักดิ์, บริษัท เชนรุโชติ โอเคดิงส์ จำกัด	เริ่มต้น Concert Party	หุ้น	62.4513	62.4513	8/3/2566	
READY	นาย ทวีรัช ประทุมพัฒนสกุล	ได้มา	หุ้น	14.9	16.7	3/3/2566	

ที่มา : ศูนย์สารสนเทศตลาดทุน สำนักงานคณะกรรมการ ก.ล.ด.

หลักทรัพย์ที่ต้องซื้อขายด้วยบัญชี Cash Balance

Stock	March 2023																					
	7	8	9	10	13	14	15	16	17	20	21	22	23	24	27	28	29	30	31	3	4	5
LEVEL 1 : Cash Balance																						
MTW																						
NTSC																						
MPIC																						
BVG																						
READY																						
SKY																						

LEVEL 2: Prohibit Net settlement, Excluded from Credit limit and Cash Balance

-

LEVEL 3: A One-day Suspension of Trading, followed by Prohibit Net Settlement, Excluded from Credit limit and Cash Balance

-

Source: SET

Short Sales

Stock	% Short Sale Volume Comparing with Main Board	Average Price (Bt)	Volume (shares)	Value (Mil. B)
PTT	19.35	31.38	11,200,800	351,453,925
PTTEP-R	11.53	149.24	1,631,600	243,501,150
PTTEP	10.36	149.28	1,466,100	218,855,400
KBANK	8.16	137.62	1,243,400	171,115,800
CPALL	7.43	62.91	2,585,000	162,615,075
BDMS	8.20	28.18	5,495,400	154,882,375
ADVANC	7.32	206.32	707,700	146,014,200
HMPRO-R	13.93	14.30	9,698,700	138,684,080
CPALL-R	6.29	62.91	2,187,300	137,605,750
AOT	8.58	69.98	1,829,300	128,006,125
DELTA-R	5.12	993.13	112,000	111,230,700
BANPU	14.04	10.87	9,900,700	107,583,800
MINT	15.42	33.50	2,961,900	99,210,350
CRC	15.20	44.53	2,083,600	92,778,950
GULF	11.75	51.00	1,807,600	92,184,400
TOP-R	12.23	52.87	1,686,500	89,166,675
PTTGC	17.65	47.77	1,856,700	88,685,775
SIRI	6.03	1.89	42,414,800	80,198,607
BANPU-R	10.17	10.80	7,218,000	77,949,270
TU	15.20	15.14	5,065,900	76,719,230
TOP	9.89	52.86	1,363,900	72,099,875
KTB	16.94	17.30	4,156,900	71,914,370
BBL	7.30	159.20	440,500	70,129,650
HMPRO	6.56	14.27	4,577,200	65,293,840
TRUE	7.13	8.38	7,409,600	62,069,120
KBANK-R	2.93	137.96	445,800	61,502,200
JMT-R	12.95	44.02	1,365,000	60,090,625
IVL	8.93	35.48	1,691,100	60,005,275
CPN-R	7.05	66.55	894,100	59,504,100
BCH-R	25.97	19.65	2,814,900	55,305,440
OSP-R	7.36	32.61	1,695,700	55,289,150
TTB	17.60	1.38	39,487,800	54,594,067
OR	11.23	20.94	2,512,800	52,608,140
CPN	6.01	66.32	765,000	50,738,450
ADVANC-R	2.51	206.72	241,900	50,005,500
TU-R	9.85	15.11	3,289,700	49,699,370
CPF	15.88	21.95	2,246,500	49,306,740
BH-R	13.62	214.91	225,900	48,548,900
SCC-R	9.25	331.13	143,100	47,384,200
KCE-R	8.98	48.56	887,600	43,104,900
OR-R	9.11	20.90	2,042,500	42,679,750
OSP	5.65	32.44	1,308,900	42,461,125
CRC-R	6.78	44.49	930,200	41,382,950
INTUCH-R	6.62	72.09	559,600	40,340,925
SABUY	7.92	11.97	3,156,000	37,765,050
WHA	2.95	4.12	9,141,800	37,648,718
EA-R	3.95	77.14	453,100	34,950,850
KKP-R	4.17	67.27	510,500	34,340,125
INTUCH	5.54	71.97	469,600	33,797,975
JMART-R	4.60	26.05	1,273,700	33,180,100
BTS	15.83	7.71	4,237,400	32,685,410
CENTEL-R	6.31	57.33	568,400	32,588,125
DELTA	1.47	993.27	32,100	31,883,900
SAWAD	12.03	53.07	592,400	31,440,600
LH	9.92	9.72	3,167,000	30,789,645
RATCH	12.92	39.26	781,700	30,692,775
RATCH-R	12.85	39.25	777,800	30,528,700
AP-R	9.68	12.41	2,455,500	30,468,230
AOT-R	2.02	69.89	431,900	30,183,825
SCC	5.89	331.28	91,000	30,146,500

Source: SET

March 2023

Monday	Tuesday	Wednesday	Thursday	Friday
6	7	8	9	10
วันมาฆบูชา	<ul style="list-style-type: none"> ■ AMANAH XD 0.20 หารบ ■ BIZ XD 0.20 หารบ ■ DMT XD 0.38 หารบ ■ EBANK XD 0.32 หารบ ■ ENY XD 2.00 หารบ ■ GAHREIT XD 0.30 หารบ ■ GFPT XD 0.20 หารบ ■ GROREIT XD 0.30 หารบ ■ KTBSTMR XD 0.1777 หารบ ■ LUXF XD 0.20 หารบ 	<ul style="list-style-type: none"> ■ 2S XD 0.20 หารบ ■ AMA XD 0.25 หารบ ■ ARIP XD 0.0215 หารบ ■ ASN XD 0.0267 หารบ ■ ASP XD 0.13 หารบ ■ BAREIT XD 0.2451 หารบ ■ BDMS XD 0.30 หารบ ■ BEM XD 0.12 หารบ ■ BROCK XD 0.01 หารบ ■ BUI XD 0.50 หารบ ■ BUI XD 10:1 ■ B-WORK XD 0.1771 หารบ ■ COM7 XD 0.75 หารบ ■ CPN XD 1.15 หารบ ■ DOHOME XD - หารบ ■ DOHOME XD 16:1 ■ DREIT XD 0.4006 หารบ ■ ITNS XD 0.12 หารบ ■ KIAT XD 0.02 หารบ ■ LHHOTEL XD 0.45 หารบ ■ LHPF XD 0.13 หารบ ■ LHSC XD 0.11 หารบ ■ MEGA XD 0.85 หารบ ■ NDR XD 0.02 หารบ ■ NKI XD 1.00 หารบ ■ NKI XD 36:1 ■ OGC XD 0.57 หารบ ■ QHHR XD 0.15 หารบ ■ QHPF XD 0.15 หารบ ■ SAF XD 0.035 หารบ ■ SAT XD 1.12 หารบ ■ SFT XD 0.07 หารบ ■ SONIC XD 0.11 หารบ ■ TEAM XD 0.20 หารบ ■ TK XD 0.42 หารบ ■ TPIPL XD 0.07 หารบ ■ TPIPP XD 0.03 หารบ ■ TTW XD 0.30 หารบ ■ WHART XD 0.1265 หารบ 	<ul style="list-style-type: none"> ■ ALLY XD 0.173 หารบ ■ APURE XD 0.05 หารบ ■ BKD XD 0.06 หารบ ■ BKI XD 5.00 หารบ ■ BOFFICE XD 0.173 หารบ ■ CHIC XD 0.0025 หารบ ■ CPW XD 0.08 หารบ ■ FMT XD 2.75 หารบ ■ FSMART XD 0.16 หารบ ■ FTI XD 0.06 หารบ ■ GBX XD 0.077 หารบ ■ ICN XD 0.10 หารบ ■ KK XD 0.025 หารบ ■ KUN XD 0.03 หารบ ■ LST XD 0.19 หารบ ■ M-II XD 0.15 หารบ ■ MNIT XD 0.02 หารบ ■ MNIT2 XD 0.06 หารบ ■ MNRF XD 0.015 หารบ ■ MSC XD 0.40 หารบ ■ M-STOR XD 0.10 หารบ ■ NC XD 0.14 หารบ ■ NCH XD 0.11 หารบ ■ NVD XD 0.06 หารบ ■ PQS XD 0.15 หารบ ■ PSH XD 0.65 หารบ ■ PTG XD 0.20 หารบ ■ RJH XD 0.50 หารบ ■ SCP XD 0.15 หารบ ■ SE XD 0.04021456995 หารบ ■ SE XD 27:1 ■ SECURE XD 0.30 หารบ ■ SIS XD 1.20 หารบ ■ SISB XD 0.16 หารบ ■ SPRC XD 0.15 หารบ ■ STC XD 0.025 หารบ ■ SUSCO XD 0.20 หารบ ■ SVT XD 0.05 หารบ ■ SYNEX XD 0.52 หารบ ■ TEKA XD 0.13 หารบ ■ TKN XD 0.12 หารบ ■ TPRIME XD 0.093 หารบ ■ UAC XD 0.12 หารบ 	<ul style="list-style-type: none"> ■ CMC XD 0.00423 หารบ ■ CMC XD 27:1 ■ CSC XD 2.20 หารบ ■ CSC-P XD 3.70 หารบ ■ DDD XD 0.30 หารบ ■ EA XD 0.30 หารบ ■ HARN XD 0.13 หารบ ■ HL XD 0.18 หารบ ■ KJL XD 0.63 หารบ ■ KJL XD 1:1 ■ MTI XD 6.18 หารบ ■ PLUS XD 0.13 หารบ ■ S XD 0.02 หารบ ■ SVOA XD 0.071 หารบ ■ SVOA-PA XD 0.071 หารบ ■ SYMC XD 0.0935 หารบ ■ TCCC XD 1.40 หารบ ■ TTI XD 1.00 หารบ ■ VCOM XD 0.18 หารบ ■ VIH XD 0.45 หารบ ■ WHAIR XD 0.1218 หารบ ■ WPH XD 0.11 หารบ ■ SDC ภูเก็ต 27,777,776 หุ้น



		<ul style="list-style-type: none"> ▪ WICE XD 0.44 ທາບ ▪ SIRI ລູກຊື້ເຂົ້າ 41,250,000 ຊຸ້ນ 	<ul style="list-style-type: none"> ▪ UEC XD 0.03 ທາບ ▪ UPOIC XD 0.45 ທາບ ▪ UTP XD 0.27 ທາບ ▪ UVAN XD 0.70 ທາບ ▪ WORK XD 0.13 ທາບ ▪ YONG XD 0.08 ທາບ ▪ KUN XR 10:1 @ 2.10 ທາບ 	
13	14	15	16	17
<ul style="list-style-type: none"> ▪ AI XD 0.20 ທາບ ▪ AIMCG XD 0.14 ທາບ ▪ AIMIRT XD 0.223 ທາບ ▪ BH XD 2.35 ທາບ ▪ BH-P XD 2.35 ທາບ ▪ BJCHI XD 0.12 ທາບ ▪ BM XD 0.10 ທາບ ▪ CK XD 0.10 ທາບ ▪ DCON XD 0.012 ທາບ ▪ DITTO XD - ທາບ ▪ DITTO XD 5:1 ▪ ECF XD 0.011 ທາບ ▪ ECL XD 0.05 ທາບ ▪ HANA XD 0.50 ທາບ ▪ PTC XD 0.082 ທາບ ▪ RPH XD 0.15 ທາບ ▪ SAMTEL XD 0.15 ທາບ ▪ SGP XD 0.20 ທາບ ▪ SKN XD 0.36 ທາບ ▪ SNP XD 0.70 ທາບ ▪ TEAMG XD 0.011111111111 ທາບ ▪ TEAMG XD 5:1 ▪ TEGH XD 0.26 ທາບ ▪ TIPH XD 0.75 ທາບ ▪ TKS XD 0.30 ທາບ ▪ TMD XD 1.60 ທາບ ▪ TNR XD 0.30 ທາບ ▪ TQM XD 0.50 ທາບ ▪ UOBKH XD 0.09 ທາບ ▪ WARRIX XD 0.19 ທາບ ▪ WINNER XD 0.07 ທາບ ▪ ZEN XD 0.16 ທາບ ▪ A5 XW 10:1 ▪ A5 XW 10:1 ▪ BM XW 3:1 	<ul style="list-style-type: none"> ▪ AGE XD 0.2256 ທາບ ▪ AGE XD 10:1 ▪ AH XD 0.96 ທາບ ▪ AIRA XD 0.011 ທາບ ▪ AMARIN XD 0.29 ທາບ ▪ BGRIM XD 0.035 ທາບ ▪ BIG XD 0.02 ທາບ ▪ BTG XD 1.00 ທາບ ▪ DPAINT XD 0.162 ທາບ ▪ EGCO XD 3.25 ທາບ ▪ FORTH XD 0.37 ທາບ ▪ IRCP XD 0.025 ທາບ ▪ M-CHAI XD 8.00 ທາບ ▪ PMTA XD 0.30 ທາບ ▪ SA XD 0.05 ທາບ ▪ SANKO XD 0.021 ທາບ ▪ SPCG XD 0.60 ທາບ ▪ SPG XD 0.80 ທາບ ▪ STECH XD 0.026 ທາບ ▪ TGE XD 0.0025 ທາບ ▪ THE XD 0.10 ທາບ ▪ TNP XD 0.045 ທາບ ▪ TPP XD 0.50 ທາບ ▪ BWG XW 6:1 	<ul style="list-style-type: none"> ▪ CWT XD 0.0535 ທາບ ▪ JCT XD 4.00 ທາບ ▪ KBS XD 0.50 ທາບ ▪ KOOL XD 0.01 ທາບ ▪ LALIN XD 0.335 ທາບ ▪ MASTER XD 0.30 ທາບ ▪ PDG XD 0.05 ທາບ ▪ PEACE XD 0.25 ທາບ ▪ SEA OIL XD 0.0074074075 ທາບ ▪ SEA OIL XD 15:1 ▪ TVI XD 0.29 ທາບ 	<ul style="list-style-type: none"> ▪ ASIMAR XD 0.04 ທາບ ▪ BROOK XD 0.0075 ທາບ ▪ CAZ XD 0.20 ທາບ ▪ FSS XD 0.07 ທາບ ▪ PRIN XD 0.097 ທາບ ▪ RCL XD 3.00 ທາບ ▪ SIRI XD 0.11 ທາບ ▪ SSTRT XD 0.20 ທາບ ▪ TQR XD 0.25 ທາບ ▪ VNG XD 0.10 ທາບ 	<ul style="list-style-type: none"> ▪ CCET XD 0.0094 ທາບ ▪ CCET XD 12:1 ▪ MBK XD 0.40 ທາບ ▪ MCS XD 0.20 ທາບ ▪ NTV XD 1.13 ທາບ ▪ PRG XD 0.30 ທາບ ▪ PYLON XD 0.15 ທາບ ▪ RATCH XD 0.80 ທາບ ▪ TAKUNI XD 0.03 ທາບ ▪ THG XD 0.60 ທາບ ▪ UBE XD 0.04 ທາບ

20	21	22	23	24
<ul style="list-style-type: none"> ▪ KCAR XD 0.30 บาท ▪ KCE XD 0.60 บาท ▪ LANNA XD 1.55 บาท ▪ PATO XD 0.41 บาท ▪ WINMED XD 0.0569 บาท 	<ul style="list-style-type: none"> ▪ ADD XD 0.06 บาท ▪ PROSPECT XD 0.22 บาท ▪ TTA XD 0.22 บาท 	<ul style="list-style-type: none"> ▪ CMAN XD 0.04 บาท ▪ JKN XR 2:1 @ 3.00 บาท 	<ul style="list-style-type: none"> ▪ CMR XD 0.066 บาท ▪ TMILL XD 0.13 บาท ▪ TSTE XD 0.14 บาท 	
27	28	29	30	31
	<ul style="list-style-type: none"> ▪ AS XD 0.23 บาท ▪ IMH XD 0.14 บาท 		<ul style="list-style-type: none"> ▪ BVG XD 0.04 บาท ▪ CPI XD 0.21 บาท 	<ul style="list-style-type: none"> ▪ COTTON XD 0.04 บาท ▪ Q-CON XD 0.75 บาท

April 2023

Monday	Tuesday	Wednesday	Thursday	Friday
3	4	5	6	7
<ul style="list-style-type: none"> ▪ THCOM XD 0.50 บาท 	<ul style="list-style-type: none"> ▪ DCC XD 0.011 บาท ▪ SCGP XD 0.35 บาท 	<ul style="list-style-type: none"> ▪ GLORY XD 0.06 บาท 	วันพระบาทสมเด็จพระพุทธยอดฟ้า จุฬาลงกรณ์มหาวิทยาลัย และวันที่ระลึกมหาจักรีบรมราชวงศ์	<ul style="list-style-type: none"> ▪ CHEWA XD 0.0183 บาท ▪ GPI XD 0.04 บาท ▪ SCC XD 2.00 บาท ▪ SMPC XD 0.40 บาท
10	11	12	13	14
<ul style="list-style-type: none"> ▪ ATP30 XD 0.03 บาท ▪ BANPU XD 0.75 บาท ▪ BPP XD 0.30 บาท ▪ QTC XD 0.20 บาท ▪ TVDH XW 3:1 	<ul style="list-style-type: none"> ▪ J XD 0.03 บาท ▪ JMART XD 0.66 บาท ▪ JMT XD 0.59 บาท ▪ KWC XD 10.00 บาท 	<ul style="list-style-type: none"> ▪ TTB XD 0.053 บาท 	วันสงกรานต์	วันสงกรานต์
17	18	19	20	21
<ul style="list-style-type: none"> ▪ GC XD 0.15 บาท ▪ KBANK XD 3.50 บาท ▪ S11 XD 0.10 บาท ▪ SCB XD 5.19 บาท ▪ TMT XD 0.15 บาท ▪ UKEM XD 0.015 บาท 	<ul style="list-style-type: none"> ▪ KGI XD 0.355 บาท ▪ KTB XD 0.682 บาท ▪ KTB-P XD 0.8365 บาท ▪ KTC XD 1.15 บาท ▪ RS XD 0.0111 บาท ▪ RS XD 10:1 ▪ TCAP XD 1.90 บาท ▪ TCAP-P XD 1.90 บาท ▪ TIPCO XD 0.70 บาท ▪ TOG XD 0.43 บาท 	<ul style="list-style-type: none"> ▪ FTE XD 0.06 บาท ▪ HMPRO XD 0.21 บาท ▪ PJW XD 0.05 บาท ▪ STA XD 0.28 บาท ▪ STA XD 0.72 บาท ▪ STGT XD 0.25 บาท ▪ TIDLOR XD 0.292 บาท ▪ TIDLOR XD 8:1 ▪ TPLAS XD 0.10 บาท ▪ YUASA XD 0.346 บาท 	<ul style="list-style-type: none"> ▪ AIT XD 0.17 บาท ▪ JR XD 0.09 บาท ▪ MAJOR XD 0.25 บาท ▪ NER XD 0.31 บาท ▪ THANA XD 0.07 บาท 	<ul style="list-style-type: none"> ▪ BBL XD 3.00 บาท ▪ PSL XD 0.25 บาท ▪ TISCO XD 7.75 บาท ▪ TISCO-P XD 7.75 บาท

24	25	26	27	28
<ul style="list-style-type: none"> ■ CH XD 0.06 תרנ ■ CIMBT XD 0.0115 תרנ 	<ul style="list-style-type: none"> ■ BGC XD 0.12 תרנ ■ FPI XD 0.08 תרנ ■ IUI XD 0.40 תרנ ■ SMART XD 0.0365 תרנ ■ UBA XD 0.0459 תרנ ■ WFX XD 0.21 תרנ 	<ul style="list-style-type: none"> ■ EASTW XD 0.09 תרנ ■ GUNKUL XD 0.06 תרנ ■ KCC XD 0.0212 תרנ ■ SKR XD 0.08 תרנ 	<ul style="list-style-type: none"> ■ AAI XD 0.20 תרנ ■ AUCT XD 0.305 תרנ ■ HTECH XD 0.04 תרנ ■ JDF XD 0.02 תרנ ■ KKP XD 1.50 תרנ ■ MAKRO XD 0.33 תרנ ■ MINT XD 0.25 תרנ ■ MTC XD 0.95 תרנ ■ NSL XD 0.30 תרנ ■ PDJ XD 0.011111 תרנ ■ PDJ XD 0.10 תרנ ■ PDJ XD 10:1 ■ POLY XD 0.08 תרנ ■ QH XD 0.10 תרנ ■ RBF XD 0.10 תרנ ■ SAK XD 0.137 תרנ ■ SAMCO XD 0.10 תרנ ■ SFLEX XD 0.03 תרנ ■ SGC XD 0.11 תרנ ■ SRICHA XD 0.20 תרנ ■ SUN XD 0.10 תרנ ■ TKC XD 0.40 תרנ ■ TM XD 0.05 תרנ ■ TPCH XD 0.183 תרנ ■ WHAUP XD 0.10 תרנ ■ KKP XW 12:1 ■ KKP XW 12:1 	<ul style="list-style-type: none"> ■ ALUCON XD 10.00 תרנ ■ ASW XD 0.5226 תרנ ■ AYUD XD 0.26 תרנ ■ CEYE XD 0.15 תרנ ■ CHG XD 0.075 תרנ ■ DTCENT XD 0.002 תרנ ■ DTCENT XD 25:1 ■ DTCI XD 0.35 תרנ ■ IHL XD 0.10 תרנ ■ MENA XD 0.03 תרנ ■ MFC XD 1.50 תרנ ■ NEW XD 4.00 תרנ ■ NRF XD 0.03 תרנ ■ PCSGH XD 0.20 תרנ ■ PREB XD 0.50 תרנ ■ RSP XD 0.21 תרנ ■ SCG XD 0.05 תרנ ■ SO XD 0.20 תרנ ■ TPBI XD 0.20 תרנ ■ TWPC XD 0.2158 תרנ ■ K XW 6:1 ■ PROS XW 2:1 ■ SKY XR 20:1 @ 13.00 תרנ ■ TMC XW 3:1 @ 0.05 תרנ