

# Z.com

บริษัทหลักทรัพย์

## Morning Zstrategy

March 10, 2023



## Market Round Up

SET Index ปิดที่ระดับ 1614.22 จุด +1.62 จุด (+0.10%) โดยมีมูลค่าการซื้อขาย 6.0 หมื่นลบ. ดัชนีปรับตัวรับข่าวดัชนีความเชื่อมั่นผู้บริโภคของไทยในเดือนก.พ.ทำสถิติสูงสุดในรอบ 3 ปีที่ระดับ 52.6 จากมาตรการกระตุ้นของภาครัฐ และการท่องเที่ยวหนุน อย่างไรก็ตามนักลงทุนเทขายทำกำไรในช่วงท้ายตลาดกดดัชนีปิดทรงตัวจากวันก่อน โดยหุ้นในกลุ่ม GULF ปรับตัวขึ้นหนุนดัชนี ขณะที่หุ้นกลุ่ม PTT ปรับตัวลงตามราคาน้ำมันดิบจากความกังวลการชะลอตัวของเศรษฐกิจ สำหรับหุ้นที่หนุนดัชนี 5 อันดับแรก ได้แก่ GULF ADVANC INTUCH DELTA และ EA

นักลงทุนต่างชาติยังคงเป็นผู้ขายสุทธิหลัก ขณะที่นักลงทุนสถาบันซื้อสุทธิมากขึ้นจนเป็นผู้ซื้อสุทธิหลักแทนที่นักลงทุนรายย่อย





ตลาดตราสารหนี้ไทย Yield Curve ปรับตัวลงประมาณ 1 – 3 bps. ในตราสารระยะยาว โดยนักลงทุนต่างชาติมีสถานะเป็น NET INFLOW 1,393 ลบ.

ค่าเงินบาทเทียบสกุลดอลลาร์สหรัฐวานนี้แข็งค่าต่อเล็กน้อย โดยปิดที่ 35.00 บาท/ดอลลาร์สหรัฐ เทียบกับวันก่อนหน้าที่ปิด 35.02 บาท/ดอลลาร์สหรัฐ




### Thailand Indices

Index	Last	%Change				
		1-D	1-W	1-M	3-M	YTD
SET Index	1614.22	0.10%	0.10%	-3.29%	-0.55%	-3.26%
SET50 Index	962.35	0.06%	-0.31%	-2.94%	-1.70%	-4.27%
SET100 Index	2165.89	0.11%	-0.13%	-3.13%	-1.83%	-4.08%
MAI Index	564.72	-0.44%	2.23%	-7.34%	-2.86%	-3.33%

### Market Turnover - SET

Investor type	Last	Cumulative				Trend
		1-W	1-M	3-M	YTD	
Foreign	MBaht (1,207)	(7,533)	(37,054)	(14,401)	(36,097)	
Institution	MBaht 903	6,987	18,340	729	(1,472)	
Proprietary	MBaht (17)	(2,795)	(4,084)	(677)	3,006	
Retail Customer	MBaht 321	3,340	22,798	14,349	34,562	

### SET50 Index Futures Turnover

Investor type	Last	Cumulative				Trend
		1-W	1-M	3-M	YTD	
Future, Foreign	MContracts (18,996)	(27,680)	(107,890)	(243,311)	(268,481)	
Future, Institution	MContracts 2,627	9,003	26,673	22,845	33,247	
Future, Retail Customer	MContracts 16,369	18,677	81,217	220,466	235,234	

Source: Aspen



## Market Outlook

⊕ คาด SET Index วันนี้ผันผวนแดนลบ จากแนวโน้ม Fund flow ที่ยังคงมีทิศทางไหลออกจากสินทรัพย์เสี่ยงอย่างต่อเนื่อง (หุ้น, BTC, น้ำมัน WTI -1.2% ส่วนทาง Bond yield) ส่วนหนึ่งเพื่อทยอยปิดความเสี่ยง ก่อนที่จะมีการทยอยรายงานตัวเลขเศรษฐกิจสหรัฐฯในช่วง 1 – 2 สัปดาห์ข้างหน้า (อาทิ ดัชนี CPI ที่จะรายงานในสัปดาห์หน้า) ก่อนการประชุม FOMC 21 – 22 มี.ค. ด้านปัจจัยในประเทศ กพช.เปิดรับซื้อไฟจากผู้ประกอบการ Renewable อีก 3,668.5 MW เป็นผลบวกต่อผู้ประกอบการ Renewable วันนี้ เรายังคงชอบหุ้นกลุ่ม Anti-commodity หลังราคาน้ำมันดิบยังอ่อนตัวต่อเนื่อง รวมถึงหุ้นกลุ่มเรือเทกองที่ได้ประโยชน์จากการเพิ่มขึ้นของ ดัชนี BDI +3.92% โดยรวมเราให้แนวรับดัชนีวันนี้ 1604 – 1609 จุด แนวต้าน 1618 – 1621 จุด

⊕ กลยุทธ์การลงทุน: เก็งกำไรหุ้นกลุ่มเรือเทกอง หุ้นที่ได้ประโยชน์จากราคาน้ำมันอ่อนตัว หุ้นกลุ่มโรงไฟฟ้า Renewable

⊕ ประเด็นที่น่าจับตา: ความขัดแย้งระหว่างรัสเซีย-ยูเครน, การแพร่ระบาดของ COVID-19 หลังจีนเปิดประเทศ, โครงการรับเหมาโค้งสุดท้ายก่อนเลือกตั้งกลางปี, ดัชนี PMI สหรัฐฯ, สต็อกน้ำมันดิบสหรัฐฯโดย EIA, ตัวเลขจ้างงานนอกภาคเกษตรสหรัฐฯ - ตัวเลขค่าจ้าง, ดัชนี CPI สหรัฐฯ, การส่งสัญญาณทิศทางดอกเบี้ยของ FED, ประชุม

### Strategy Daily Pick

SSP	กพช. เปิดรับซื้อไฟฟ้าจาก Renewable เพิ่มเป็นบวก
PSL	เก็งกำไรตามค่าระวางเรือขาขึ้น
AAV	ราคาน้ำมันปรับตัวลงเป็นบวก / เทียวบินเพิ่มขึ้นตลอดทั้งปี

### Fundamental Report

-

### Ztock Daily

PYLON:	Support 4.44 – 4.50	Resistance 4.56 – 4.68
SSP:	Support 9.60 – 9.70	Resistance 10.00 – 10.30



## Corporate Watch

⊕ (+) TQM จากนายหน้าประกัน สุทธิกิจการเงิน ตั้งเป้าเติบโตทุกกลุ่มธุรกิจ ทั้งประกัน การเงิน และเทคโนโลยีแพลตฟอร์ม โตต่อเนื่องปี 2566 พร้อมนำบริษัทลูก IPO 3 ปี 3 บริษัท ปลื้ม "อีซี เชนดิง" ทำรายได้เข้า 1.2 พันลพ. และตั้งเป้าปล่อยสินเชื่อ 3 พันลพ. ขณะที่ยอดขายประกัน ผู้บริหาร เดินหน้าดันเบี้ยแตะ 30,000 ลพ. #นสพ.ข่าวหุ้น

⊕ (+) SMART คว้างานก่อสร้างสถานีไฟฟ้าชนิด Indoor GIS ระบบ 115/22 kV ติดตั้งระบบสื่อสารและเส้นใยแก้วนำแสง (ภายใน) ให้บริษัท แม็กซิม อินทริเกรด เทคโนโลยี (ประเทศไทย) จำกัด กับ กฟภ. มูลค่ากว่า 276 ลพ. #นสพ.ข่าวหุ้น

⊕ (+) AUCTION "ทรัพย์สิน วิชา" คาดธุรกิจปี 2566 สดใส มองแนวโน้มโค้งแรกดีต่อจากไตรมาส 4/2565 หลังตัวเลข NPL พุ่งหนุนซัพพลายเพิ่ม ลั่นสัดส่วนประมูลออนไลน์ 80% #นสพ.ข่าวหุ้น

⊕ (+) SICT เปิดเผยว่า ในปี 2566 คาดว่ารายได้ของบริษัทจะสามารถเติบโต 10-15% จากปีก่อน และตั้งเป้ารักษาระดับอัตรากำไรขั้นต้นที่ 47% จากกลุ่มธุรกิจที่มีการขยายตัวเติบโตต่อเนื่อง การควบคุมต้นทุน และการใช้เทคโนโลยีเข้ามาช่วยลดต้นทุนผลิตภัณฑ์ใหม่ๆ ของบริษัท รวมถึงการออกผลิตภัณฑ์ใหม่ #นสพ.หุ้นหุ้น

⊕ (+) BBL สินเชื่อปีนี้เติบโต 4-6% จากสินเชื่อรายใหญ่และต่างประเทศ ย้ำเงินสำรองสะสมแข็งแกร่ง 261% และได้ประโยชน์จากธุรกิจที่กระจายออกไปต่างประเทศ

#นสพ.หุ้นหุ้น

## Economy Watch

⊕ (0/+) ธปท. เปิดเผยดัชนีความเชื่อมั่นผู้ประกอบการที่พักแรม เดือนก.พ.66 พบว่า อัตราการเข้าพักเฉลี่ยอยู่ที่ 66% เพิ่มขึ้นจากเดือนก่อน ตามการเข้าพักของนักท่องเที่ยวต่างชาติที่เพิ่มขึ้น โดยเริ่มเห็นนักท่องเที่ยวจีนเดินทางเข้ามาบ้าง ส่งผลดีต่อโรงแรมในเกือบทุกภูมิภาค ยกเว้นภาคเหนือและภาคอีสาน ที่จำนวนนักท่องเที่ยวไทยแผ่วลงหลังหมดฤดูกาลท่องเที่ยว พร้อมคาดการณ์ว่า อัตราการเข้าพักเดือนมี.ค. จะเฉลี่ยอยู่ที่ 61% #InfoQuest

⊕ (0/+) กพช. มีมติเปิดรับซื้อไฟฟ้าในรูปแบบ Feed-in Tariff (FIT) ปี 65-73 สำหรับกลุ่มโรงไฟฟ้าประเภทไม่มีต้นทุนเชื้อเพลิงเพิ่มเติม อีก 3,662 เมกะวัตต์ หลังจาก กพพ. ได้เปิดรอบแรกไปแล้ว จำนวน 5,203 เมกะวัตต์ พบว่ามีเอกชนสนใจเข้าร่วมประมูลจำนวนมาก #InfoQuest

⊕ (0/+) มหาวิทยาลัยหอการค้าไทย เปิดเผยว่า ดัชนีความเชื่อมั่นผู้บริโภคเดือน ก.พ.66 อยู่ที่ระดับ 52.6 เพิ่มขึ้นจากเดือนม.ค. ซึ่งอยู่ที่ระดับ 51.7 โดยเป็นการเพิ่มขึ้นต่อเนื่องเป็นเดือนที่ 9 และอยู่ในระดับสูงสุดในรอบ 3 ปี นับตั้งแต่ที่ประเทศไทยเริ่มประสบกับปัญหาการแพร่ระบาดของโรคโควิด-19 ในช่วงต้นปี 63 #InfoQuest



## Global Watch

⊕ (-) SVB Financial Group ซึ่งเป็นธนาคารปล่อยกู้ในอุตสาหกรรมเทคโนโลยี ประกาศขายหุ้นมูลค่า 1.75 พันล้านดอลลาร์ เนื่องจากธนาคารประสบปัญหาเกี่ยวกับกระแสเงินสดหมุนเวียนหลังจากยอดเงินฝากจากบรรดาสตาร์ทอัพลดน้อยลง นอกจากนี้ เอสวีบียังปรับลดคาดการณ์รายได้ในปีงบการเงิน 2566 #InfoQuest

⊕ (0/+) จำนวนผู้ยื่นขอสวัสดิการว่างงานครั้งแรกพุ่งขึ้น 21,000 ราย สู่ระดับ 211,000 รายในสัปดาห์ที่แล้ว ซึ่งเป็นระดับสูงสุดในรอบ 10 สัปดาห์ และสูงกว่าที่นักวิเคราะห์คาดการณ์ที่ระดับ 195,000 ราย #InfoQuest

⊕ (0/+) เฟด สาขาแอตแลนตาเปิดเผยว่า แบบจำลองคาดการณ์ GDPNow ล่าสุดแสดงให้เห็นว่า เศรษฐกิจสหรัฐขยายตัว 2.6% ในไตรมาส 1/2566 #InfoQuest

⊕ (0/-) รัฐบาลจีนมีแผนที่จะล็อกดาวน์เมืองซีอาน รวมทั้งปิดสถานศึกษาและธุรกิจต่าง ๆ ในเมืองแห่งนี้ ตามมาตรการควบคุมการแพร่ระบาดของโรคไขหวัดใหญ่ #InfoQuest

⊕ (0/+) ไต้หวัน จะอนุญาตให้กลับมาเปิดบริการเที่ยวบินตรงไปยังจีนเพิ่มมากขึ้น หลังจากสั่งจำกัดไปก่อนหน้านี้ เพื่อสกัดการแพร่ระบาดของโรคโควิด-19 ซึ่งถือเป็นสัญญาณเชิงบวก แม้สถานการณ์ทางทหารระหว่างไต้หวันและจีนยังคงคุกรุ่นก็ตาม #InfoQuest

### Economic Calendar

Time	Currency	Event	Actual	Forecast	Last
Friday, March 10, 2023					
10:00	JPY	การแถลงการณ์นโยบายการเงินจากธนาคารกลางญี่ปุ่น			
12:00	JPY	การแถลงการณ์ต่อสื่อมวลชนของธนาคารกลางญี่ปุ่น			
20:30	USD	การจ้างงานนอกภาคการเกษตร (ก.พ.)		205K	517K
20:30	USD	อัตราการว่างงาน (ก.พ.)		3.40%	3.40%
22:00	EUR	คำกล่าวของ ลาการ์ด (Lagarde) ประธานธนาคารกลางยุโรป			
Tuesday, March 14, 2023					
19:30	USD	ดัชนีราคาผู้บริโภคพื้นฐาน (Core CPI) (เดือนต่อเดือน) (ก.พ.)		0.40%	0.40%
19:30	USD	ดัชนีราคาผู้บริโภค (CPI) (เดือนต่อเดือน) (ก.พ.)		0.40%	0.50%
19:30	USD	ดัชนีราคาผู้บริโภค (CPI) (ปีต่อปี) (ก.พ.)			6.40%
Wednesday, March 15, 2023					
9:00	CNY	ดัชนีการผลิตภาคอุตสาหกรรมของจีน (ปีต่อปี) (ก.พ.)		2.60%	1.30%
19:30	USD	ดัชนียอดขายปลีกพื้นฐาน (Core Retail Sales) (เดือนต่อเดือน) (ก.พ.)		0.30%	2.30%
19:30	USD	ดัชนีราคาผู้ผลิต (PPI) (เดือนต่อเดือน) (ก.พ.)		0.30%	0.70%
19:30	USD	ดัชนียอดขายปลีก (เดือนต่อเดือน) (ก.พ.)		0.20%	3.00%
21:30	USD	สินค้าคงคลังน้ำมันดิบ			-1.694M
Thursday, March 16, 2023					
19:30	USD	รายงานจำนวนใบอนุญาตก่อสร้าง (ก.พ.)		1.350M	1.339M
19:30	USD	ดัชนีภาคการผลิตจากธนาคารกลางรัฐฟิลาเดลเฟีย (มี.ค.)		(7.40)	(24.30)

Source: Investing.com



Global Indices

Index	Last	%Change				
		1-D	1-W	1-M	3-M	YTD
Dow Jones	32798.40	0.00%	-0.62%	-2.68%	-2.03%	-1.05%
NASDAQ	11576.00	0.00%	0.99%	-1.81%	5.19%	10.60%
S&P500	3992.01	0.00%	0.27%	-2.19%	1.46%	3.97%
JAPAN	28623.15	0.63%	4.09%	3.77%	2.59%	9.69%
KOREA	2419.09	-0.53%	-0.36%	-2.52%	1.26%	8.17%
TAIWAN	15770.66	-0.30%	1.10%	1.10%	7.24%	11.55%
HONG KONG	19925.74	-0.63%	-2.47%	-7.86%	0.12%	0.73%
CHINA	3276.09	-0.22%	-1.04%	0.17%	2.16%	6.05%
PHILLIPINES	6609.27	-1.52%	-0.20%	-3.41%	0.44%	0.65%
INDONESIA	6799.80	0.35%	-0.84%	-1.41%	1.26%	-0.74%
VIETNAM	1055.95	0.65%	1.77%	-0.76%	0.39%	4.85%
INDIA	59776.25	-0.95%	1.47%	-1.69%	-3.87%	-1.75%
RUSSIA	951.38	0.00%	0.93%	-2.72%	-13.44%	-1.98%
GERMANY	15554.50	-0.49%	1.48%	0.20%	8.24%	11.71%
FRANCE	7278.74	-0.63%	-0.08%	1.26%	9.00%	12.43%

Source: Aspen

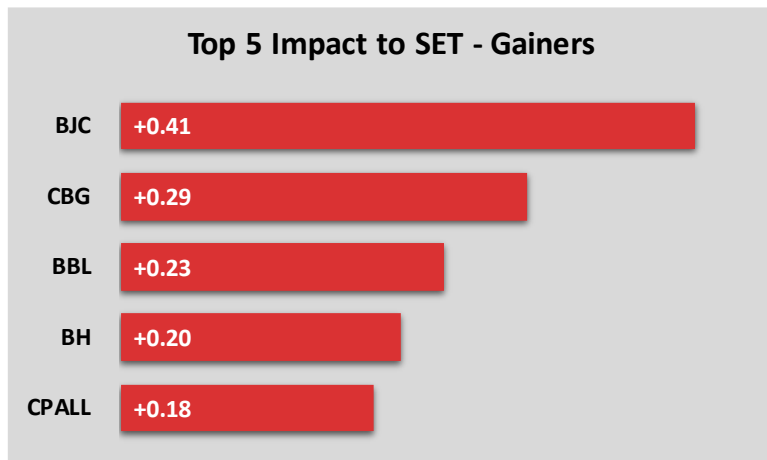
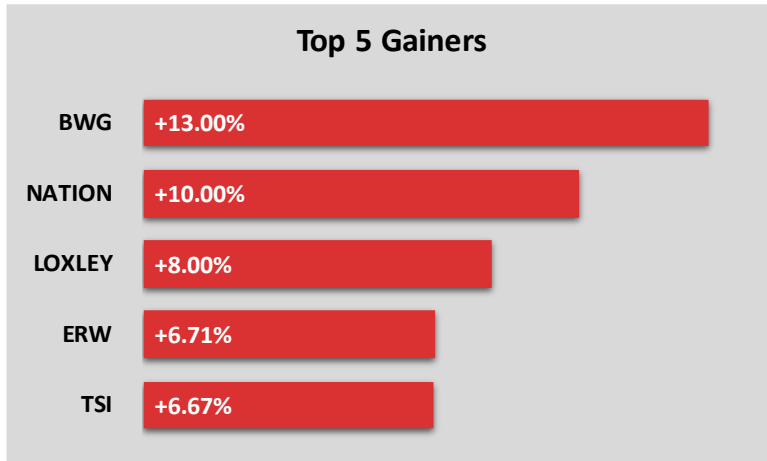
Commodity Price

Commodities	Last	%Change				
		1-D	1-W	1-M	3-M	YTD
Crude WTI (\$/bbls)	76.55	-0.14%	-2.06%	-1.93%	7.79%	-4.86%
Crude Brent (\$/bbls)	82.58	-0.10%	-2.56%	-2.27%	8.52%	-3.88%
ICE Heating Oil Spot Month (\$/gallons)	2.74	-0.22%	-4.54%	-2.81%	-2.08%	-16.86%
ICE RBOB Gasoline Spot (\$/gallons)	2.69	0.04%	-0.37%	9.89%	30.84%	8.42%
Newcastle Coal Spot Month (\$/tonnes)	179.50	0.00%	-6.99%	-20.40%	-55.40%	-53.93%
Baltic Dry Index	1,327.00	0.00%	15.90%	124.16%	-4.26%	-12.41%
CBOT Soybean Meal Spot (\$/S.tonnes)	490.10	0.76%	0.14%	-1.05%	3.90%	2.42%
ICE Sugar No.11 Spot Month (\$/lbs)	20.77	-0.53%	2.26%	-3.17%	5.97%	3.64%
CBOT Rough Rice Spot Month (C./100weight)	16.34	0.25%	-5.14%	-9.70%	-2.16%	-9.20%

Source: Aspen



## Market Insight



## Disclaimer

The opinions and information presented in this report are those of the **GMO-Z com Securities (Thailand) Public Company Limited** Research Group. **GMO-Z com Securities (Thailand) Public Company Limited** Accepts no liability whatsoever for any loss arising from the use of this report or its contents. This report (in whole or in part) may not be reproduced or published without the express permission of **GMO-Z com Securities (Thailand) Public Company Limited**





## Research Group

Sutthivit Tesanaboon

*Fundamental Analyst*

*Sec No. 028533*

*(+66) 2 088 8158*

*sutthivit.t@zcomsec.com*

Tanawin Pichatsiriporn

*Fundamental Analyst*

*Sec No. 065325*

*(+66) 2 088 8156*

*tanawin.p@zcomsec.com*

**Z.com**  
บริษัทหลักทรัพย์



<http://trade.z.com/th>



[facebook.com/trade.z.com.th](https://www.facebook.com/trade.z.com.th)



@zcomsecurities

