

สวัสดี ตอนเช้า

แนวโน้มตลาดวันนี้



“ผันผวนในกรอบ 1560-1590 จุด”

ภาค SET เคลื่อนไหวผันผวนในกรอบระหว่าง 1560-1590 จุด และมูลค่าการซื้อขายยังคงเบาบางก่อนหยุดเทศกาลสงกรานต์ ซึ่งสัปดาห์นี้ตลาดเปิดทำการเพียง 3 วัน รวมถึงวันนี้หลายตลาดต่างประเทศปิดทำการในวันอีสเตอร์ ขณะที่ตลาดขาดปัจจัยหนุนใหม่ และไม่มีปัจจัยที่มีอิทธิพลต่อการเคลื่อนไหวของตลาดมากนัก

ประเด็นสำคัญ



- สหรัฐรายงานตัวเลขจ้างงานนอกภาคเกษตร มี.ค. เพิ่มขึ้น 2.36 แสนตำแหน่ง น้อยกว่าคาดและต่ำสุดตั้งแต่ ธ.ค. 63 ส่วนค่าจ้างราย ชม. +4.2%YoY ต่ำสุดตั้งแต่ มี.ย. 64 ขณะที่อัตราว่างงานลดลงมาที่ 3.5%
- จีนซ้อมรบรอบเกาะไต้หวันเป็นเวลา 3 วันตั้งแต่วันเสาร์ที่ผ่านมา หลังปรน. ไต้หวันเสร็จสิ้นการเดินทางไปเยือนสหรัฐเมื่อสัปดาห์ที่แล้ว ขณะที่ปรน. ฝรั่งเศส ระบุยุโรปควรมียุทธศาสตร์อิสระ ไม่ทำตามนโยบายของสหรัฐฯ-จีน เรื่องไต้หวัน
- Exxon Mobil เจรจาเตรียมเข้าซื้อกิจการ Pioneer ซึ่งเป็นผู้ผลิตน้ำมันจากชั้นหินของสหรัฐ
- กกร. ยื่นหนังสือถึงนายกฯ ในวันนี้ขอให้ทบทวนขึ้นค่า FT งวด พ.ค.-ส.ค. ไม่เกิน 4.40 บ./หน่วย ด้าน กทพ. แจ้งว่าแม่ กฟผ. ขอยืดเวลาการคืนหนี้อุดหนุนค่าไฟฟ้าจาก ธ.ค. 67 เป็น เม.ย. 68 ซึ่งจะช่วยให้ค่าไฟงวด 2Q66 ลดลงจาก 4.77 เหลือ 4.70 บ./หน่วย แต่ กทพ.จะไม่ทบทวนเพราะมีมติและจัดทำรับฟังความคิดเห็นจาก ปชช. เรียบร้อยแล้ว ขณะที่สนพ. ระบุยอดใช้ไฟฟ้าสูงสุดครั้งที่ 3 ของปีนี้ที่ 3.3 หมื่น MW ปีนี้อาจพุ่งถึง 3.9 หมื่น MW
- สนง. ก.ล.ต. ระบุจำนวนบัญชีซื้อขายที่ active ผ่านศูนย์ซื้อขายอยู่ที่ 1.74 แสนบัญชี เพิ่มขึ้น 15.23% จากเดือน ก.พ. 66 มูลค่าซื้อขายสินทรัพย์ดิจิทัลอยู่ที่ราว 2.9 หมื่นลบ.

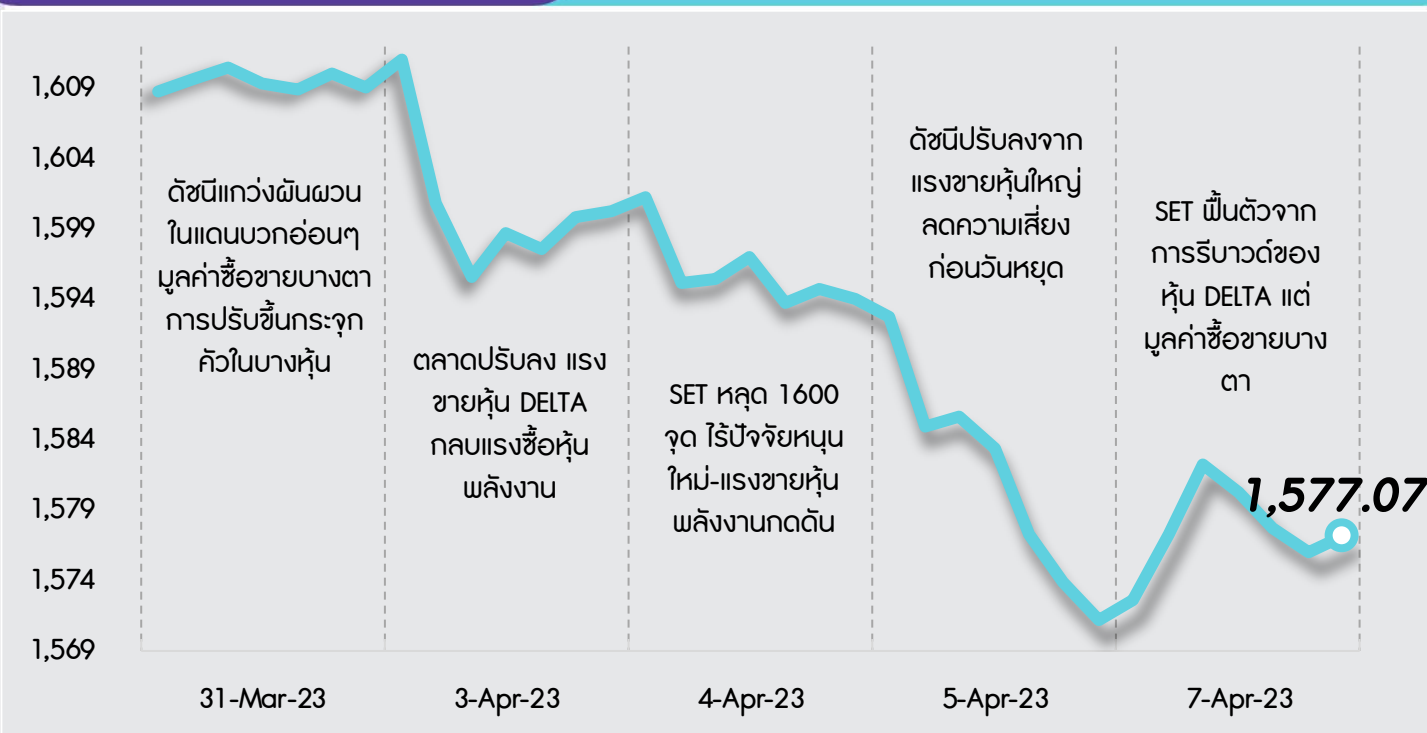
กลยุทธ์การลงทุน



ช่วงสั้นมอง SET ยังมี Upside จำกัดและมีโอกาสพักตัว หลังขาดปัจจัยหนุนใหม่ และโดยปกตินักลงทุนจะชะลอการเข้าลงทุนจากการมีวันหยุดยาวในเทศกาลสงกรานต์ (ปกติเดือน เม.ย. วอลุ่มตลาดส่วนใหญ่จะลดลง MoM) อีกทั้งมุมมองที่แตกต่างระหว่างเฟดและตลาดเกี่ยวกับการปรับขึ้นดอกเบี้ยอาจนำไปสู่ความผันผวนของตลาดในระยะถัดไป กลยุทธ์การลงทุนจึงแนะนำ “Selective Buy”

แนวรับ - แนวต้าน

1570/1560 - 1582/1590



ลือคเป้าลงทุน



Weekly Portfolio : มอง SET มี Upside จำกัดและมีโอกาสพักตัว หลังขาดปัจจัยหนุนใหม่ และใกล้วันหยุดยาวในช่วงเทศกาลสงกรานต์ กลยุทธ์ลงทุนจึงแนะนำ “Selective Buy” ในธีมที่มีปัจจัยบวกเฉพาะตัว ดังนี้

1. หุ้น Best of the best ภายใต้วัฏจักรการเงินในสหรัฐและยุโรป ซึ่งมีพื้นฐานและฐานะการเงินแข็งแกร่ง มีกำไรในปี 2566-67 เติบโตเฉลี่ยสูงกว่าค่าเฉลี่ยของกลุ่มหุ้นที่เราแนะนำ Outperform และ Valuation ไม่แพง โดยซื้อขายด้วย PER และ PBV เฉลี่ยย้อนหลัง 5 ปี ที่บริเวณ -1.0 ถึง -2.0 S.D. ทำให้ภาค Downside เริ่มจำกัด จึงมองเป็นโอกาสซื้อสะสม เลือก AU BBL BDMS CPALL GULF

2. หุ้นที่มีสถิติให้ผลตอบแทนดีหากซื้อวันแรกหลังเปิดสัปดาห์และขายปลายเดือน เม.ย. โดยคัดเลือกหุ้นที่เราแนะนำ Outperform และมีปัจจัยบวกหนุน ได้แก่ กลุ่มพลังงาน เลือก PTT BCP ซึ่งคาดได้อานิสงส์ราคาน้ำมันปรับตัว และค่าการกลั่นเข้าสู่ High Season, กลุ่มค้าปลีก เลือก HMPRO หลังอุปสงค์เครื่องใช้ไฟฟ้ากลุ่มให้ความเย็นปรับตัวดีขึ้นจากภาวะอากาศร้อนจัด และหุ้นปันผล เลือก AP KKP KTB LH ซึ่งจะขึ้น XD ในช่วงกลาง เม.ย.-ต้น พ.ค. นี้

Daily focus



BBL ปี 2566 คาดกำไรเติบโต 50%YoY สูงที่สุดในกลุ่มธนาคาร อีกทั้งยังมองมีความเสี่ยงด้านคุณภาพสินทรัพย์ต่ำกว่าธนาคารอื่นๆ และจะได้รับประโยชน์มากที่สุดจากการกลับเข้าสู่วัฏจักรดอกเบี้ยขาขึ้น

GULF ปี 2566 คาดกำไรจะยังเติบโตแข็งแกร่ง 32%YoY ปัจจัยหนุนจากกำลังการผลิตที่เพิ่มขึ้นจะทยอยเปิดดำเนินการในปีนี้อีกทั้งยังมีการรับรู้ส่วนแบ่งกำไรจากเงินลงทุนในโครงการโครงสร้างพื้นฐานและ INTUCH ที่มีเสถียรภาพ

สิวัสดี ตอนเช้า

บทวิเคราะห์วันนี้

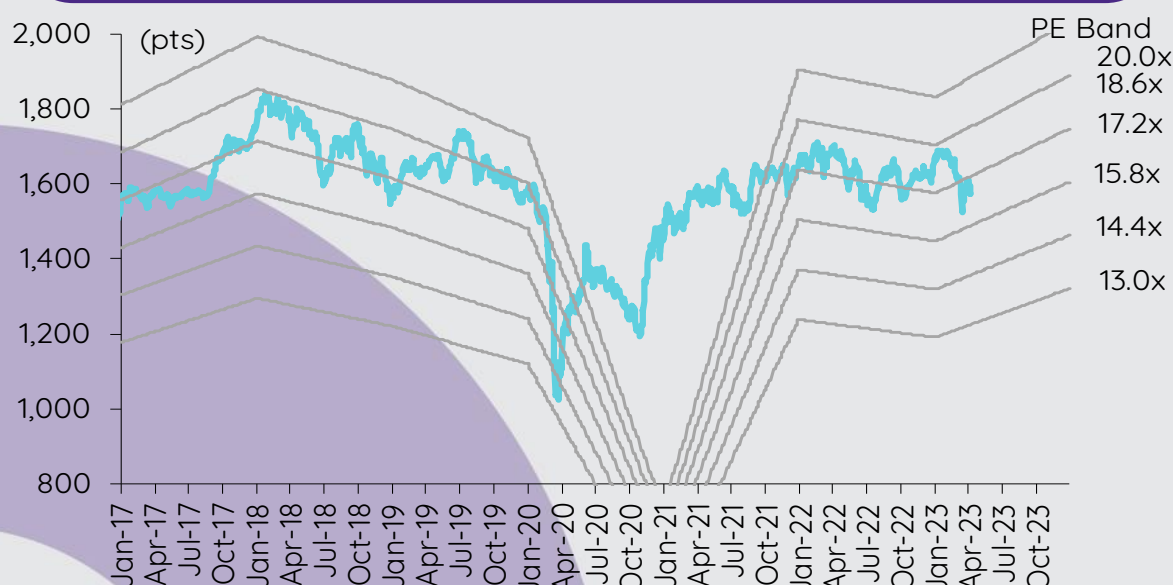
กลุ่มพลังงาน - น้ำมันและก๊าซ -ราคาน้ำมันทะลุ US\$80, ยังคงลดลง YoY

Stock Note - ONEE

เกาะกระแสข่าวเศรษฐกิจ

วันที่	เหตุการณ์
10 เม.ย.	Economic release: JP - ดัชนีความเชื่อมั่นผู้บริโภคเดือนมี.ค. Event: ประชุม IMF
11 เม.ย.	Economic release: CN - ดัชนีราคาผู้ผลิตและผู้บริโภคเดือนมี.ค. EU - ยอดค้าปลีกเดือนก.พ. Event: ประชุม IMF
12 เม.ย.	Economic release: JP - ดัชนีราคาผู้ผลิตเดือนมี.ค. US - ดัชนีราคาผู้บริโภคเดือนมี.ค., ปริมาณน้ำมันดิบคงคลังรายสัปดาห์ Event: ประชุม IMF
13 เม.ย.	Economic release: CN - ดุลการค้าเดือนมี.ค. EU - ดัชนีผลิตภาคอุตสาหกรรมเดือนก.พ. US - ดัชนีราคาผู้ผลิตเดือนมี.ค., จำนวนผู้ขอสวัสดิการการว่างงานรายสัปดาห์ Event: ประชุม IMF
14 เม.ย.	Economic release: US - ยอดค้าปลีกเดือนมี.ค., ดัชนีผลผลิตภาคอุตสาหกรรมเดือนมี.ค. Event: ประชุม IMF

การเคลื่อนไหวของ SET Index



ดัชนีตลาดหลักทรัพย์ของไทย

ดัชนี	7 เม.ย. (จุด)	Chg (จุด)	Chg (%)	มูลค่า (ล้านบาท)
SET	1,577.07	5.94	0.38	34,001.19
SET50	950.93	4.81	0.51	20,734.62
SET100	2,129.12	10.67	0.50	26,257.98
sSET	1,017.80	(3.94)	(0.39)	2,098.71
SETHD	936.22	(1.67)	(0.18)	13,228.89
SETCLMV	1,150.74	1.90	0.17	7,799.42
SETTHSI	1,013.46	3.40	0.34	23,667.87
SETWB	974.96	(1.23)	(0.13)	6,898.72
mai	525.74	(1.26)	(0.24)	1,518.11

สรุปการซื้อขายแยกตามกลุ่มผู้ลงทุน

(ล้านบาท)	7 เม.ย.	WTD	MTD	YTD
ต่างชาติ				
สุทธิ	562	(522)	(522)	(57,398)
สัดส่วน (%)	51.31	55.19	55.19	51.65
สถาบันฯ				
สุทธิ	43	(2,458)	(2,458)	3,062
สัดส่วน (%)	8.57	7.91	7.91	7.87
บัญชีบล.				
สุทธิ	(303)	1,216	1,216	(1,981)
สัดส่วน (%)	8.07	7.44	7.44	7.37
บุคคล				
สุทธิ	(302)	1,764	1,764	56,318
สัดส่วน (%)	32.06	29.46	29.46	33.10

% ของมูลค่าการซื้อขายรายกลุ่มเทียบกับทั้งหมด

การซื้อขายสุทธิแยกตามกลุ่มผู้ลงทุนของ S50 futures

(สัญญา)	7 เม.ย.	WTD	MTD	YTD
ต่างชาติ	11,387	(27,633)	(27,633)	(134,863)
สถาบัน	(2,699)	12,279	12,279	49,880
รายย่อย	(8,688)	15,354	15,354	84,983

การซื้อขายของต่างชาติในตลาดพันธบัตร

(ล้านบาท)	7 เม.ย.	WTD	MTD	YTD
ซื้อ	1,875	11,181	11,181	355,210
ขาย	1,100	23,379	23,379	344,615
สุทธิ	775	(12,198)	(12,198)	10,594

ราคาน้ำมันทะลุ US\$80, ยังคงลดลง YoY

SETENERG ปรับตัวลดลง 9% YTD แย่กว่า SET ที่ลดลง 5% เพราะตลาดมีมุมมองเชิงลบต่อแนวโน้มอุปสงค์น้ำมันทั่วโลกท่ามกลางภาวะถดถอยทางเศรษฐกิจและความวุ่นวายในภาคธนาคาร การประกาศลดอุปทานน้ำมันโดยกลุ่มโอเปกพลัสเมื่อไม่นานมานี้ดูเหมือนจะทำให้ราคาน้ำมันและ SETENERG ปรับขึ้นได้แค่ช่วงสั้นๆ เนื่องจากปัญหาทางเศรษฐกิจเพิ่มสูงขึ้น ประเมินการกำไรสำหรับบริษัทน้ำมันและก๊าซภายใต้การวิเคราะห์ของเราอิงกับราคาน้ำมันเบรนท์ที่ US\$82/bbl เทียบกับ market consensus ที่ US\$88/bbl เราคาดว่าราคาน้ำมันจะค่อยๆ ลดลงสู่ค่าเฉลี่ยระยะยาวที่ US\$70/bbl ภายในปี 2568 หุ่นเด่นในกลุ่มนี้คือ BCP โดยมีราคาเป้าหมายที่ 44 บาท/หุ้น เนื่องจาก BCP กระจายการลงทุนในหลากหลายธุรกิจ โดยไม่มีธุรกิจปิโตรเคมีเป็นตัวถ่วง

ราคาน้ำมันลดลง 9% QoQ ใน 1Q66 เพราะอุปสงค์อ่อนแอลง ราคาน้ำมันเบรนท์โดยเฉลี่ยใน 1Q66 อยู่ที่ US\$81.3/bbl ลดลง 18% YoY และ 8% QoQ สะท้อนถึงมุมมองเชิงลบของตลาดต่ออุปสงค์ ในขณะที่อุปทานน้ำมันจากกลุ่มนอกโอเปกยังคงเพิ่มขึ้นท่ามกลางการส่งออกน้ำมันของรัสเซียที่ลดลง เนื่องจากสหภาพยุโรปเตรียมคว่ำบาตรผลิตภัณฑ์น้ำมันสำเร็จรูป สถานการณ์เช่นนี้ส่งผลทำให้ปริมาณน้ำมันคงคลังทั่วโลกเพิ่มขึ้นสู่ระดับสูงสุดในรอบ 18 เดือนที่ 2,851 ล้านบาร์เรล มุมมองเชิงบวกต่อการกลับมาเปิดประเทศของจีนเลื่อนหายไป เนื่องจากความวุ่นวายในภาคธนาคารในสหรัฐฯ และยุโรปอาจจุดรั้งให้อุปสงค์น้ำมันต่ำกว่าที่คาดการณ์ไว้ เหตุการณ์นี้ส่งผลทำให้กลุ่มโอเปกพลัสสร้างเซอร์ไพรส์ด้วยการลดการผลิตน้ำมันลง

การสร้างเซอร์ไพรส์ลดการผลิตน้ำมันของกลุ่มโอเปกพลัสหนุนราคาทะลุ US\$80/bbl กลุ่มโอเปกพลัสสร้างเซอร์ไพรส์ตลาดด้วยการลดการผลิตน้ำมันลง 1.16 ล้านบาร์เรล/วัน มีผลตั้งแต่วันที่ 1 ม.ค.-ส.ค. เมื่อรวมกับอุปทานของรัสเซียที่ลดลง 500,000 บาร์เรล/วัน จะทำให้อุปทานน้ำมันลดลง 1.66 ล้านบาร์เรล/วัน ตั้งแต่วันที่ 1 ม.ค.-ส.ค. เหตุการณ์นี้หนุนให้ราคาน้ำมันในตลาดจริงในเดือนเม.ย. เพิ่มขึ้น >US\$7/bbl จากราคาเฉลี่ย US\$77-78/bbl ในเดือน มี.ค. ราคาน้ำมันในตลาดซื้อขายล่วงหน้าปรับขึ้น US\$5-6.6/bbl สำหรับเดือน มี.ย.-ส.ค. หลังจากกลุ่มโอเปกพลัสสร้างเซอร์ไพรส์ด้วยการประกาศลดการผลิต เราเชื่อว่าสถานการณ์เช่นนี้แสดงให้เห็นว่ากลุ่มโอเปกพลัสมีมุมมองเชิงลบต่ออุปสงค์น้ำมันโลกมากกว่าที่คาดการณ์ไว้ก่อนหน้านี้ ความเคลื่อนไหวดังกล่าวยังแสดงให้เห็นถึงอิทธิพลของกลุ่มโอเปกพลัสในการจัดการอุปทานและรักษาเสถียรภาพของราคาน้ำมัน การตัดสินใจครั้งล่าสุดนี้ ส่งผลให้ปริมาณการผลิตน้ำมันโดยรวมของกลุ่มโอเปกพลัสปรับขึ้นมาอยู่ที่ 3.66 ล้านบาร์เรล/วัน เพิ่มขึ้นจากปริมาณการผลิตรวมโดยรวม 2 ล้านบาร์เรล/วัน ในเดือนต.ค. 2565 เทียบกับปริมาณการปรับเพิ่มการผลิตโดยรวม 3.3 ล้านบาร์เรล/วัน ในปี 2565 หลังจากลดการผลิตครั้งใหญ่ที่สุดที่ 9.7 ล้านบาร์เรล/วัน ในเดือนพ.ค. 2563

สมมติฐานราคาน้ำมันเบรนท์สำหรับปี 2566 อยู่ที่ US\$82/bbl เราคาดการณ์ราคาน้ำมันเบรนท์เฉลี่ยสำหรับปี 2566 ที่ US\$82/bbl (เทียบกับประมาณการของ US EIA ที่ US\$83/bbl) ซึ่งเป็นตัวเลขคาดการณ์ที่ยืดหยุ่นกว่าระดับระมัดระวังมากกว่า market consensus ที่ US\$88/bbl เมื่อพิจารณาจาก forward curve ในปัจจุบัน ราคาน้ำมันเบรนท์จะมีค่าเฉลี่ยที่ US\$82.8/bbl เรายังคงมองที่ว่าราคาน้ำมันจะลดลงสู่ US\$75/bbl ในปี 2567 และค่าเฉลี่ยระยะยาวที่ US\$70/bbl ภายในปี 2568 โดยมีสาเหตุมาจากอุปทานน้ำมันทั่วโลกที่เพิ่มขึ้นจากผู้ผลิตนอกกลุ่มโอเปกซึ่งอาจได้รับแรงหนุนจากราคาน้ำมันที่แข็งแกร่งในปัจจุบัน ในขณะที่อุปสงค์จะได้รับผลกระทบจากการเติบโตทางเศรษฐกิจที่อ่อนแอลงท่ามกลางอัตราเงินเฟ้อสูงและนโยบายการเงินที่ตึงตัวขึ้น

GRM ดีขึ้น QoQ ใน 1Q66 แต่ขาดทุนสต็อกจะส่งผลกระทบต่อกำไร Singapore GRM เพิ่มขึ้น 30% QoQ สู่ US\$8.2/bbl ใน 1Q66 (เพิ่มขึ้นเล็กน้อย 1% YoY) โดยได้แรงหนุนจาก crack spread ของน้ำมันเบนซินที่แข็งแกร่งขึ้น เนื่องจากการกลับมาเปิดประเทศของจีนกระตุ้นให้ความต้องการน้ำมันเชื้อเพลิงเพื่อการขนส่งเพิ่มขึ้น ในขณะที่ crack spread ของผลิตภัณฑ์ middle distillate (น้ำมันดีเซลและน้ำมันเครื่องบิน) กลับมาอยู่ที่ระดับปกติ เพราะอุปทานเพิ่มขึ้นจากโรงกลั่นใหม่ในภูมิภาค แม้ว่าจะมีการหยุดงานประท้วงเป็นเวลานานในฝรั่งเศส ผู้ประกอบการโรงกลั่นน้ำมันจะได้รับผลกระทบจากขาดทุนสต็อก US\$0.8-1/bbl โดยมีสาเหตุมาจากราคาน้ำมันที่ลดลงในเดือนมี.ค. GRM ลดลงมาอยู่ที่ <US\$6/bbl ใน 2Q66TD เนื่องจากต้นทุนวัตถุดิบสูงขึ้นเพราะ crude premium สูงขึ้นหลังจากกลุ่มโอเปกลดการผลิต ในขณะที่อุปสงค์น้ำมันดีเซลจะกลับคืนสู่ระดับปกติหลังจากมีความต้องการใช้เชื้อเพลิงประเภท unconventional สำหรับผลิตไฟฟ้าในปีที่ผ่านมา

หุ้นเด่นคือ BCP เรายมองว่าผู้ผลิตน้ำมันต้นน้ำมีความน่าสนใจน้อยลงเนื่องจากราคาน้ำมันลดลง YoY แม้ว่าจะ OPEC จะลดการผลิตก็ตาม เราชอบผู้ประกอบการปลายน้ำที่มีการกระจายธุรกิจและมีการลงทุนในธุรกิจปิโตรเคมีน้อยกว่าบริษัทอื่นๆ หุ้นเด่นของเรา คือ BCP (OUTPERFORM, ราคาเป้าหมาย 44 บาท) ค่าการกลั่นและปริมาณน้ำมันดิบที่นำเข้าหลักของ BCP สูงกว่าบริษัทอื่นๆ ในปี 2565 และจะเกิดขึ้นต่อเนื่องในปี 2566 โดยได้รับการสนับสนุนจากสัดส่วนผลิตภัณฑ์ที่ดีและเครือข่ายธุรกิจค้าปลีกของบริษัท นอกจากนี้ การเข้าเป็นผู้ถือหุ้นรายใหญ่ใน ESSO จะเพิ่มมูลค่าให้กับ BCP เมื่อพิจารณาจากราคาเข้าซื้อดีลธรรม ส่วนแบ่งกำไรจาก ESSO และ synergy ในการดำเนินงานและการตลาด นอกเหนือจากพัฒนาการเชิงบวกดังกล่าวแล้ว GRM ที่แข็งแกร่งในปี 2566 แล้ว เรายังชอบ BCP ที่มีการลงทุนในธุรกิจ E&P ในออร์เวจ ซึ่งเป็นแหล่งก๊าซที่สำคัญในยุโรปเพื่อทดแทนอุปทานจากรัสเซีย

ปัจจัยเสี่ยงที่สำคัญ: 1) ราคาน้ำมัน GRM และอัตราแลกเปลี่ยนผันผวน 2) การเปลี่ยนแปลงความชอบที่ผู้บริโภคมีต่อเชื้อเพลิงฟอสซิล และ 3) การเปลี่ยนแปลงนโยบายด้านกฎระเบียบเกี่ยวกับการปล่อยก๊าซเรือนกระจก รวมถึงภาษีคาร์บอนและคาร์บอนเครดิต

Valuation summary

	Rating	Price (Bt)	TP (Bt)	ETR (%)	P/E (x)		P/BV (x)	
					23F	24F	23F	24F
BCP	Outperform	31.3	44.0	50.1	3.3	4.7	0.6	0.6
ESSO	Neutral	8.8	10.3	23.9	4.1	4.0	0.9	0.8
IRPC	Neutral	2.6	3.9	55.8	8.5	7.8	0.6	0.6
PTT	Outperform	31.3	48.0	60.6	7.6	7.4	0.8	0.8
PTTEP	Neutral	159.5	187.0	22.3	9.7	10.7	1.3	1.2
SPRC	Neutral	11.0	12.5	22.7	6.2	6.1	1.1	1.1
TOP	Neutral	52.5	76.0	46.9	15.7	7.2	0.7	0.7
Average					7.9	6.8	0.9	0.8

Source: InnovestX Research

ชัยพัชร ธนวัฒน์

นักวิเคราะห์การลงทุนปัจจัยพื้นฐานด้านหลักทรัพย์

0-2949-1005

chaipat.thanawattano@scb.co.th

สรุปข่าวในและต่างประเทศ

สรุปข่าวเศรษฐกิจและตลาดต่างประเทศ

เศรษฐกิจโลก 🔴 **FAO เผยดัชนีราคาอาหารโลกมี.ค.ปรับตัวลง 12 เดือนติด แต่ราคาน้ำตาล-เนื้อสัตว์ยังพุ่ง** องค์การอาหารและเกษตรแห่งสหประชาชาติ (FAO) เปิดเผยว่า ดัชนีราคาอาหารทั่วโลกเดือนมี.ค.ปรับตัวลดลงเป็นเดือนที่ 12 ติดต่อกัน และลดลง 20.5% จากระดับสูงสุดเป็นประวัติการณ์เมื่อปีที่แล้ว สำนักข่าวรอยเตอร์รายงานว่า ดัชนีราคาอาหารทั่วโลกเดือนมี.ค.โดยเฉลี่ยอยู่ที่ระดับ 126.9 จุด ลดลงจากระดับของเดือนก.พ.ที่ 129.7 จุด ถือเป็นระดับต่ำสุดนับตั้งแต่เดือนก.ค. 2564 FAO ให้เหตุผลที่ราคาอาหารโลกปรับตัวลงว่า เนื่องมาจากมีการผลิตอาหารที่มากพอ ประกอบกับความต้องการนำเข้าลดลง ตลอดจนมีการขยายข้อตกลงการส่งออกธัญพืชของยูเครนผ่านทางทะเลดำ FAO กล่าวว่ามีแนวโน้มที่ลดลงสะท้อนถึงราคาที่ลดลงในกลุ่มธัญพืช, น้ำมันพืช และผลิตภัณฑ์นม ซึ่งช่วยหักล้างกับราคาน้ำตาลและเนื้อสัตว์ที่เพิ่มขึ้น - อินโฟเควสท์ (7 เม.ย. 66)

🔴 **สหรัฐเผยจ้างงานนอกภาคเกษตร +236,000 ในเดือนมี.ค.** กระทรวงแรงงานสหรัฐเปิดเผยว่า ตัวเลขการจ้างงานนอกภาคเกษตรเพิ่มขึ้นเพียง 236,000 ตำแหน่งในเดือนมี.ค. ซึ่งเป็นระดับต่ำสุดนับตั้งแต่เดือนธ.ค.2563 และต่ำกว่าที่นักวิเคราะห์คาดการณ์ที่ระดับ 238,000 ตำแหน่ง ส่วนอัตราการว่างงานลดลงสู่ระดับ 3.5% ขณะที่นักวิเคราะห์คาดว่าจะทรงตัวที่ระดับ 3.6% - อินโฟเควสท์ (7 เม.ย. 66)

ตลาดเงิน ตลาดเงินของสหรัฐปิดทำการวันศุกร์ที่ 7 เม.ย. เนื่องในวัน Good Friday - IQ Biz (10 เม.ย. 66)

สินค้าโภคภัณฑ์ ตลาดน้ำมันและตลาดทองคำของสหรัฐปิดทำการวันศุกร์ที่ 7 เม.ย. เนื่องในวัน Good Friday - IQ Biz (10 เม.ย. 66)

ตลาดหุ้น ตลาดหุ้นของสหรัฐปิดทำการวันศุกร์ที่ 7 เม.ย. เนื่องในวัน Good Friday - IQ Biz (10 เม.ย. 66)

สรุปข่าวเศรษฐกิจและตลาดในประเทศ

เศรษฐกิจไทย 🔵 **'กดีอาร์ไอ' ห่วงหายน-การคลัง ผลนโยบาย 'จ่ายเงิน-เพิ่มสวัสดิการ' แะยกเลิกขึ้นภาษีช่วง 2 ปีแรก** "กดีอาร์ไอ" ดึงพรรคการเมือง แข่งนโยบายแบบเทกกับจตุรพิธพรชัยพรรคพลังประชารัฐ ชี้รัฐบาลใหม่ต้องขอประชาชนขึ้นภาษีเพื่อให้มีรายได้มาทำนโยบายที่ใช้เงินจำนวนมากและจัดสวัสดิการเฉพาะเจาะจงเฉพาะกลุ่ม "สภาพัฒน์-คลัง-สำนักงานฯ" เตรียมขงข้อมูลรัฐบาลใหม่ปรับโครงสร้างภาษีสอดคล้องภาวะการคลัง "นักเศรษฐศาสตร์" ชี้แจก 1 หมื่น กระตุ้นเศรษฐกิจระยะสั้น ห่วงเพิ่มการคลัง - กรุงเทพธุรกิจ (10 เม.ย. 66)

🔵 **เริ่มแก้กลับบ้าน ดลองสงกรานต์** ประชาชนผู้ใช้แรงงานเลือกเดินทางกลับบ้านและท่องเที่ยวช่วงก่อนเข้าสู่เทศกาลสงกรานต์ ปี 2566 หวังลดปัญหาการจราจรติดขัดบนถนนสายหลัก ส่งผลถนนมุ่งหน้าเหนือ-อีสานแน่นชนิดแต่หัววัน คาดช่วงเทศกาลคนจะยังทะลัก บิ๊ก บขส.ขอให้คนที่จะมาขึ้นรถโดยสารที่สถานีขนส่งเพื่อเวลาเดินทางก่อนรถออก 2-3 ชั่วโมง ขณะที่ รถไฟ.เสริมขบวนรถไฟขากออกไปเหนือ-อีสาน วันที่ 11-12 เม.ย. เน้นใจเพียงพออนคนออกกรุง - ไทยรัฐ (10 เม.ย. 66)

SET 🟢 SET ปิดที่ 1,577.07 จุด เพิ่มขึ้น 5.94 จุด (+0.38%) มูลค่าการซื้อขาย 34,001.19 ล้านบาท การซื้อขายหุ้น ดัชนีปรับตัวขึ้น ท่ามกลางค่าสุดที่ 1,571.26 จุด และจุดสูงสุดที่ 1,582.96 จุด - IQ Biz (7 เม.ย. 66)

ACE 🟢 ACE เจ้าพนักงานสะอาด ก้าวสู่สีเขียว หลังชนะประมูลในโครงการโรงไฟฟ้าพลังงานหมุนเวียนประเภทพลังงานแสงอาทิตย์แบบติดตั้งบนพื้นดิน 18 โครงการ กำลังการผลิต 112.73 เมกะวัตต์ เดินหน้าประมูลโรงไฟฟ้าขยะชุมชนต่ออีกหลายโครงการ พร้อมเข้าร่วมโครงการโรงไฟฟ้าสะอาด เฟส 2 เป้าพันเมกโมโกล - กันหุ้น (10 เม.ย. 66)

BC 🔵 BC ชุด 5 โครงการใหม่ปีนี้ พร้อมตั้งเป้ารายได้จากธุรกิจ BOS อยู่ที่ 700 ล้านบาท ปีงบรับเงินสดจากการขายไม่ต่ำกว่า 200 ล้านบาท แยก 3 เดือนที่ผ่านมาธุรกิจกัญชาบูม โดยยอดขายทะลุเป้า เล็งขยายสาขา 20 แห่งในปีนี้ รองรับดีมานด์พุ่งขึ้น - กันหุ้น (10 เม.ย. 66)

BGRIM 🟢 BGRIM แจงชัดเจนประมูลไฟฟ้าหมุนเวียน 15 โครงการ 339.3 เมกะวัตต์ ระบุจ่ายไฟฟ้า 2569-2573 "ดร.อาราต์ ลิงค์" ชี้ตอบโจทย์กลยุทธ์มุ่ง Net Zero พอร์ตรวมแตะ 4,394.7 เมกะวัตต์แล้ว เน้นใจแตะ 4,700 เมกะวัตต์ ปี 2567 ก่อนพุ่ง 10,000 เมกะวัตต์ ปี 2573 - กันหุ้น (10 เม.ย. 66)

DELTA 🔵 ผู้ถือหุ้น DELTA ไฟเขียวแตกพาร์เหลือหุ้นละ 0.10 บาท จากเดิม 1 บาท ลุ้นเทรดพาร์ใหม่ไม่เกินเดือน เม.ย.นี้ พร้อมอนุมัติจ่ายเงินปันผล 4 บาท/หุ้น เตรียมรับทรัพย์ 28 เม.ย.นี้ - ชาวหุ้น (10 เม.ย. 66)

FVC 🔵 FVC ส่งชิงไตรมาสแรกทุกกลุ่มธุรกิจรายได้ดี คาดไตรมาส 2/2566 ติดเครื่องวิ่งต่อ ด้านผู้บริหาร "วิจิตร เตชะเกษม" วางกลยุทธ์ลดต้นทุนค่าไฟ เซฟเงินได้ปีละ 7 แสนบาท คาดรายได้ปีนี้นับพันล้านบาท เดินเกมลุยธุรกิจเต็มพิกัด - กันหุ้น (10 เม.ย. 66)

GPSC 🟢 GPSC ทุ่มกำลังการผลิตเพิ่ม หลังคว้า 2 โครงการ 16 เมกะวัตต์ ลุยประมูลเฟส 2 กำลังการผลิต 3,600 เมกะวัตต์ต่อ มองโอกาสการลงทุนต่างประเทศ อินเดีย ไต้หวัน ย้ำเป้า 12 GW ทั้ง กลุ่มปตท. พร้อมลุยธุรกิจแบตเตอรี่ รับดีมานด์การใช้รถอีวีพุ่ง หลังผู้ประกอบการต่างประเทศเข้ามาลงทุนไทย ส่วนโรงงานแบตเตอรี่จีน เริ่มปี 2567 - กันหุ้น (10 เม.ย. 66)

GULF 🔵 "สารัชถ์" ประกาศเดินหน้านุ่ "ยุโรป-อเมริกา" เตรียมปิดดีลใหญ่ซื้อกิจการโรงไฟฟ้าพลังงานลมและแสงอาทิตย์ภายในปีนี้หลายโครงการ ผลักดันสัดส่วนรายได้ต่างประเทศทะลุ 40% ด้าน "กัลป์ แอลเอ็นจี" ทอยนำเข้าก๊าซธรรมชาติ 6 ล้านตันต้นปีหน้า หลังราคา Spot เริ่มต่ำลง แถบ "กัลป์" มีลุ้นคว้าโรงไฟฟ้าพลังน้ำในสปป.ลาวอีก 600 MW ในครึ่งปีแรก เซ็นสัญญา PPA พลังงานหมุนเวียนมีฤยานนี้ - ชาวหุ้น (10 เม.ย. 66)









KTB, KTC 🔵 แบงก์กรุงไทย (KTB) พร้อมส่งบริษัทลูกเข้าตลาดหลักทรัพย์ ยันหลายบริษัทมีศักยภาพแน่นอน จับตา "อินฟินิตี้สฯ" จ่อคิว ส่วน "กฤษฏา" ประธาน KTB ย้ำแบงก์แข็งแกร่งไร้ผลกระทบจากวิกฤตธนาคารในสหรัฐฯ และยุโรป ด้าน "บิตรกรุงไทย" หรือ KTC ชูปีนี้สิ้นเชื่อรวมโต 15% - ชาวหุ้น (10 เม.ย. 66)

สรุปข่าวเศรษฐกิจและตลาดในประเทศ (ต่อ)

SNNP	↔ SNNP โดด้รับอากาศร้อน-หยุดยาวสงกรานต์ ยอดขายเจล-สบู่โลกดีพุ่งทะยาน ผู้บริหาร "วิโรจน์ วัชรเดชกุล" คอนเฟิร์มปี 2566 รายได้ตามนัด โต 10% จากปีก่อน ปลื้มกองทุนเติบโตต่อเนื่อง หลังโรดโชว์ราบรื่นต้นสัปดาห์ขึ้นแตะ 15% เล็งโรดโชว์เพิ่ม - กัณฑ์ (10 เม.ย. 66)
SSP	📌 SSP เตรียมเงิน 4 พันล้านบาท พร้อมลุยโครงการใหม่ บอสนใหญ่ "วรุฒม์ ธรรมารานุกุลปต์" ลั่นคว้า PPA ใหม่ 170.5 เมกะวัตต์ หนุนกำลังผลิตในมือเกินเป้า 500 เมกะวัตต์ ใส่เกียร์ดีลซื้อกิจการดันพอร์ต - กัณฑ์ (10 เม.ย. 66)
TIDLOR	↔ บมจ.เงินติดล้อ (TIDLOR) แจงแล้ว หลัง SACA ผู้ถือหุ้นรายใหญ่อันดับ 2 ขายหุ้น TIDLOR ออก 4.89% ยัน แจก SACA ปรับโครงสร้างให้กลุ่ม 9-Basil เพื่อให้เข้าถือหุ้นโดยตรงในหุ้น TIDLOR เท่านั้น - ช่าวหุ้น (10 เม.ย. 66)

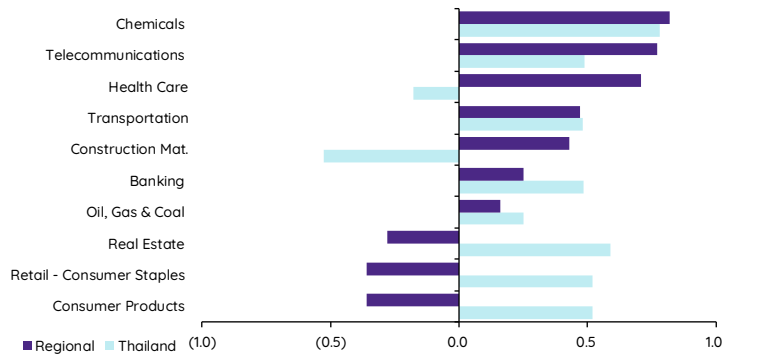
Update ทภาวะตลาด

การเคลื่อนไหวของตลาดทั่วโลก

	7-Apr	Index	Chg (pts)	Performance (%)				PE (x)		EPS gth (%)		PBV (x)		ROE (%)	
				1D	WTD	MTD	YTD	23F	24F	23F	24F	23F	24F	23F	24F
S&P 500		4,105	0.00	0.0	(0.1)	(0.1)	6.9	18.7	17.0	(1.8)	10.0	3.7	3.4	18.0	18.4
Euro Stoxx 600		459	0.00	0.0	0.2	0.2	8.0	13.1	12.3	(0.4)	6.5	1.8	1.7	12.9	13.1
Japan		27,518	45.68	0.2	(1.9)	(1.9)	5.5	16.6	14.9	15.5	11.1	1.6	1.5	9.6	10.1
Hang Seng		20,331	0.00	0.0	(0.3)	(0.3)	2.8	9.7	8.8	14.5	10.0	1.1	1.0	10.8	10.8
MSCI Asia x J		642	1.93	0.3	(0.3)	(0.3)	3.7	13.6	11.4	5.3	19.6	1.4	1.3	10.3	11.3
Philippines		6,489	0.00	0.0	(0.2)	(0.2)	(1.2)	12.4	11.1	11.3	11.7	1.4	1.3	11.3	11.3
Indonesia		6,793	0.00	0.0	(0.2)	(0.2)	(0.8)	13.5	12.4	9.8	8.9	0.5	0.4	3.4	3.5
Malaysia		1,427	2.15	0.2	0.3	0.3	(4.6)	13.1	12.3	15.0	6.1	1.3	1.2	9.8	9.9
Thailand		1,577	5.94	0.4	(2.0)	(2.0)	(5.5)	15.5	14.0	11.0	10.7	1.4	1.4	9.4	10.3
Asean 4 - simple avg.				0.1	(0.5)	(0.5)	(3.0)	13.6	12.4	11.8	9.3	1.1	1.1	8.5	8.7
China		3,328	15.02	0.5	1.7	1.7	7.7	13.1	11.2	9.2	16.7	1.4	1.3	10.5	11.6
India		59,833	0.00	0.0	1.4	1.4	(1.7)	19.6	16.5	21.1	18.2	3.0	2.6	15.1	15.7
Singapore		3,300	0.00	0.0	1.3	1.3	1.5	10.9	10.5	21.8	3.6	1.1	1.0	9.7	9.6
Taiwan		15,837	25.73	0.2	(0.2)	(0.2)	12.0	15.2	13.0	(23.6)	17.0	2.0	1.9	13.1	14.3
Korea		2,490	31.18	1.3	0.5	0.5	11.4	14.1	9.8	(22.5)	43.8	0.9	0.9	6.4	8.8
Others				0.4	0.9	0.9	6.2	14.6	12.2	1.2	19.9	1.7	1.5	11.0	12.0

การเคลื่อนไหวรายกลุ่มอุตสาหกรรมของตลาดหุ้นภูมิภาค

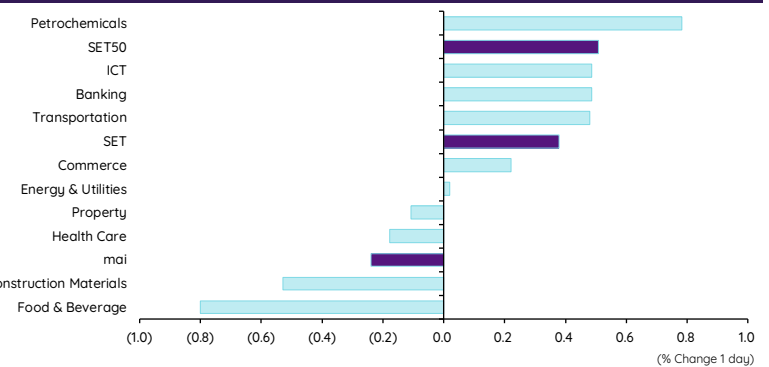
	Price performance (%) *			
	7-Apr	WoW	MoM	YTD
Banking	0.25	0.41	(2.00)	(2.35)
Chemicals	0.82	2.24	(0.09)	3.08
Construction Mat.	0.43	1.88	(1.99)	2.76
Consumer Products	(0.36)	(0.17)	(1.23)	(1.37)
Health Care	0.71	1.79	(0.36)	0.26
Oil, Gas & Coal	0.16	1.22	(1.02)	(0.50)
Real Estate	(0.28)	(0.33)	(5.44)	(5.73)
Retail - Consumer Staples	(0.36)	(0.17)	(1.23)	(1.37)
Telecommunications	0.77	2.35	4.10	10.03
Transportation	0.47	1.55	(0.41)	0.11



* การเคลื่อนไหวรายกลุ่มอุตสาหกรรมของตลาดหุ้นภูมิภาค (%) อินเทอร์เน็ต US\$ และการเคลื่อนไหวรายกลุ่มอุตสาหกรรมของตลาดหุ้นไทย (%) อินเทอร์เน็ตบาท

การเคลื่อนไหวรายกลุ่มอุตสาหกรรมของตลาดหุ้นไทย

	Price performance (%)			
	7-Apr	WoW	MTD	YTD
Banking	0.49	0.33	0.33	(4.06)
Commerce	0.22	(1.65)	(1.65)	(6.61)
Construction Materials	(0.53)	(1.49)	(1.49)	(8.64)
Energy & Utilities	0.02	0.25	0.25	(9.06)
Food & Beverage	(0.80)	(2.99)	(2.99)	(8.89)
Health Care	(0.18)	1.23	1.23	1.98
ICT	0.49	(1.20)	(1.20)	(0.39)
Petrochemicals	0.78	(1.68)	(1.68)	(9.05)
Property	(0.11)	(0.64)	(0.64)	(3.90)
Transportation	0.48	1.13	1.13	(5.14)
SET	0.38	(1.99)	(1.99)	(5.49)
SET50	0.51	(2.39)	(2.39)	(5.40)
MAI	(0.24)	(2.30)	(2.30)	(10.00)



มูลค่าการซื้อขาย 10 อันดับ

Stock	Price (฿)	Value (฿tmn)	Chg (%)
BANPU	10.90	1,402.14	0.93
DELTA	914.00	1,148.87	3.63
SCB	103.50	919.65	0.49
COM7	27.50	895.81	1.85
AOT	72.00	860.23	0.35
ADVANC	210.00	755.68	0.48
KBANK	130.00	2,411.24	0.39
PLANB	8.30	770.03	(0.60)
GULF	52.75	653.98	-
BEM	8.95	636.29	(0.56)

ราคาเพิ่มขึ้น 10 อันดับ

Stock	Price (฿)	Value (฿tmn)	Chg (%)
NSI	209.00	0.54	28.22
MPIC	1.86	59.29	12.05
PPPM	0.10	3.57	11.11
SDC	0.13	0.56	8.33
TFI	0.14	0.01	7.69
FANCY	0.71	1.29	7.58
TRITN	0.16	2.32	6.67
KBS	6.45	33.50	6.61
TCMC	2.02	12.91	6.32
PRIN	3.06	0.01	6.25

ราคาลดลง 10 อันดับ

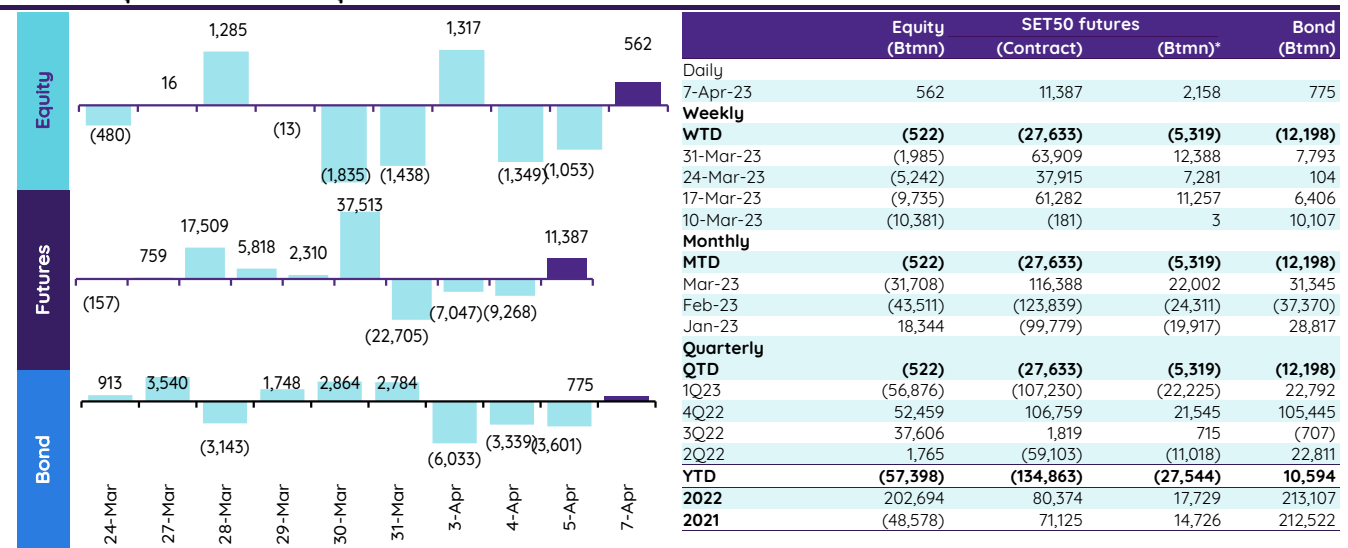
Stock	Price (฿)	Value (฿tmn)	Chg (%)
AQ	0.01	0.38	(50.00)
NATION	0.10	0.46	(9.09)
Q-CON	11.80	93.71	(8.53)
INSET	2.84	33.81	(6.58)
WACOAL	35.50	0.00	(5.33)
TEAMG	9.30	70.64	(5.10)
BWG	0.93	453.64	(5.10)
MIDA	0.45	0.51	(4.26)
SMPC	11.80	10.15	(4.07)
WIN	0.73	0.20	(3.95)

ทิศทางของกระแสเงินทุนต่างชาติ

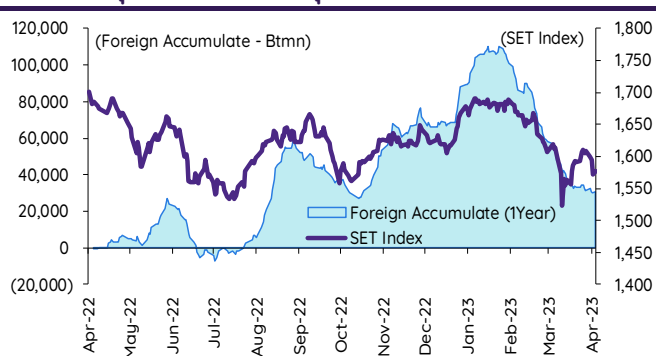
การเคลื่อนย้ายเงินทุนต่างชาติในตลาดหุ้นภูมิภาค

(US\$ Mn)	Thailand	Indonesia	Philippines	Malaysia	Vietnam	India	Taiwan	South Korea	Japan
Daily									
7-Apr-23	16				(7)		61	600	
6-Apr-23		43		14	(9)		(333)	(530)	
5-Apr-23	(31)	110	1	(6)	10	100		128	
4-Apr-23		(3)	(4)	(3)	(11)			(294)	
3-Apr-23	39	33	(1)	0	(13)	68		(116)	
Weekly									
WTD	24	183	(5)	5	(31)	168	(272)	(212)	468
31-Mar-23	(58)	197	50	3	(6)	550	990	183	468
24-Mar-23	(153)	8	4	(22)	16	(487)	1,494	(7)	(9,836)
17-Mar-23	(283)	18	(497)	(120)	92	(238)	(929)	(447)	(8,196)
10-Mar-23	(297)	26	(8)	(124)	39	317	(1,329)	(891)	0
Monthly									
MTD	24	183	(5)	5	(31)	168	(272)	(212)	0
Mar-23	(792)	272	(498)	(301)	117	1,816	(30)	(689)	(21,946)
Feb-23	(1,273)	377	(142)	(40)	(26)	(639)	1,107	919	(821)
Jan-23	545	(204)	122	(82)	162	(3,660)	7,241	5,240	2,226
YTD	(1,496)	629	(523)	(418)	221	(2,315)	8,046	5,257	(20,541)

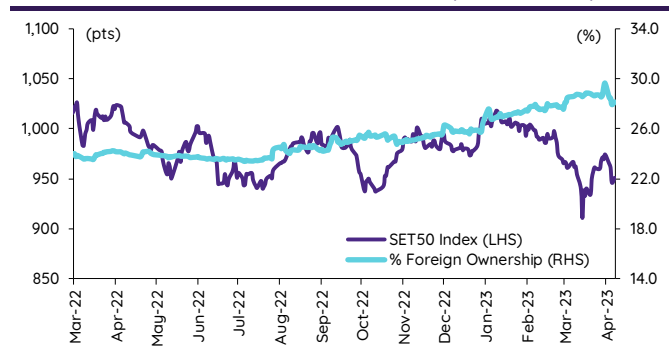
ยอดซื้อขายสุทธิรายวันของนักลงทุนต่างชาติในประเทศไทย



การซื้อขายสุทธิสะสมของนักลงทุนต่างชาติ และ SET



SET50 และสัดส่วนการถือครองของต่างชาติ (ไม่รวม NVDR)



การซื้อขายสุทธิของนักลงทุนต่างชาติ

สัดส่วนการถือครองหุ้นของนักลงทุนต่างชาติเปลี่ยนแปลงมากที่สุด 10 อันดับ

	Fgn hld (%)	Δ Fgn (M.shares)	Buy* (Btmn)		Fgn hld (%)	Δ Fgn (M.shares)	Sell* (Btmn)		Buy* (Btmn)	Sell* (Btmn)
CPALL	30.76	7.92	483	AOT	8.86	(4.66)	(336)	KBANK	179	BANPU (147)
GULF	36.62	2.12	112	ADVANC	35.75	(0.83)	(175)	DELTA	166	CPF (111)
SCB	16.98	0.79	82	AOT	8.86	(4.66)	(336)	KCE	162	ETC (74)
CPF	25.40	2.39	50	KBANK	42.82	(1.09)	(141)	KTC	127	SCGP (70)
BTS	21.99	6.04	45	PTTEP	13.92	(0.73)	(116)	BDMS	117	BEM (50)
CK	14.97	2.05	43	BH	31.91	(0.43)	(98)	GULF	112	PTT (47)
BEM	8.74	4.71	42	HMPRO	15.27	(6.59)	(95)	GLOBAL	102	CPALL (41)
OSP	25.26	1.37	40	PTT	7.49	(2.46)	(77)	SCB	86	HMPRO (33)
CENDEL	9.50	0.68	38	PTTGC	11.05	(1.66)	(74)	COM7	81	BWG (31)
DELTA	94.58	0.04	34	KTB	11.02	(3.36)	(56)	HANA	71	BBL (29)

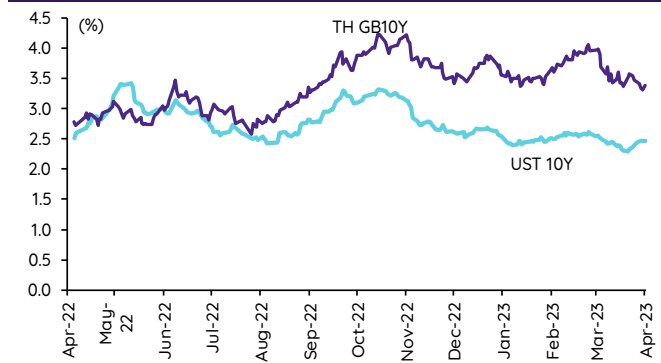
* ประมาณการโดย InnovestX Research

Update ราคาสินทรัพย์ประเภทต่างๆ

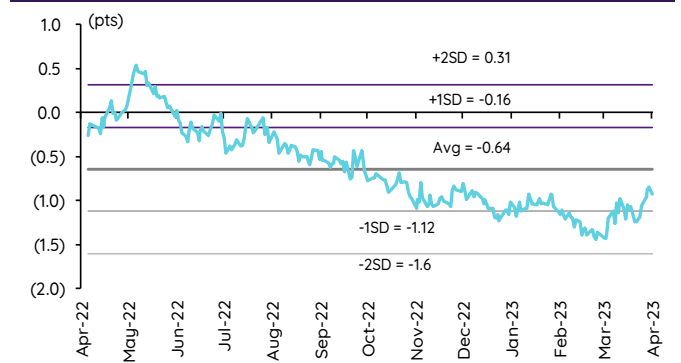
ดัชนีชี้วัดที่สำคัญ

	ราคาปิด	7 เม.ย.	WoW	MoM	YoY	YTD
ดัชนีความเชื่อมั่น						
VIX Index	18.40	0.00	(1.60)	(3.72)	(14.62)	(15.09)
Europe CDS (bps)	88.319	(0.36)	3.10	12.46	11.70	(2.30)
LIBOR OIS Spread (bps)	0.21386	(5.03)	(4.52)	21.52	3.85	5.09
TED Spread (bps)	0.4459	4.21	(5.38)	29.70	12.73	2.15
อัตราแลกเปลี่ยน:						
Dollar Index	102.09	0.17	(0.49)	(3.40)	2.35	(1.35)
สหรัฐดอลลาร์/บาท	34.16	0.29	0.03	(2.07)	1.99	(0.97)
ยูโร/สหรัฐดอลลาร์	1.09	(0.18)	0.58	3.38	0.23	1.85
สหรัฐดอลลาร์/เยนญี่ปุ่น	132.14	0.29	(0.50)	(3.72)	6.60	0.79
ตราสารหนี้: (เปลี่ยนแปลง basis points)						
อัตราอ้างอิงพันธบัตรรัฐบาลไทย 2 ปี	1.85%	(0.79)	3.57	(4.15)	87.73	21.54
อัตราอ้างอิงพันธบัตรรัฐบาลไทย 10 ปี	2.46%	0.00	5.70	(9.15)	2.59	(18.02)
อัตราอ้างอิงพันธบัตรรัฐบาลสหรัฐ 2 ปี	3.97%	13.68	(6.14)	(108.32)	146.78	(45.99)
อัตราอ้างอิงพันธบัตรรัฐบาลสหรัฐ 10 ปี	3.40%	9.49	(6.95)	(58.94)	74.78	(47.10)
สินค้าโภคภัณฑ์:						
CRB Index	545.72	0.00	(0.89)	0.07	(13.80)	(1.63)
ทองคำแท่ง (ดอลลาร์ต่อออนซ์)	2,007.05	(0.04)	1.92	10.63	3.91	10.06
ค่าการกลั่น (ดอลลาร์ต่อบาร์เรล)	5.49	(5.34)	(6.31)	(25.91)	(69.35)	(47.91)
น้ำมันตลาดดูไบ (ดอลลาร์ต่อบาร์เรล)	84.99	0.00	8.27	(3.67)	(13.65)	10.09
น้ำมันตลาดนิวยอร์ก (ดอลลาร์ต่อบาร์เรล)	80.70	0.00	6.65	5.27	(15.96)	66.60
ค่าระวางเรือ (จุด)	1,560.00	0.00	12.31	17.56	(24.31)	2.97

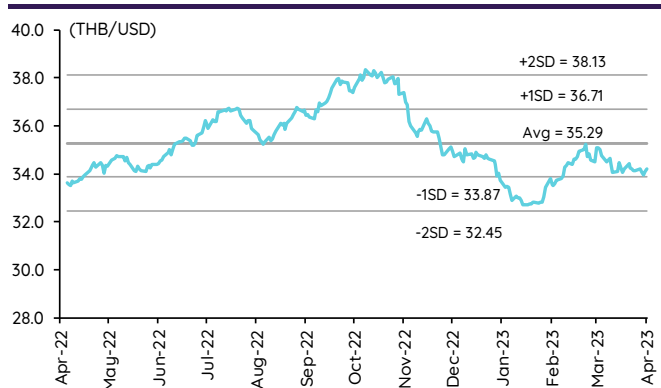
อัตราผลตอบแทนพันธบัตร 10 ปี ของไทยและสหรัฐฯ



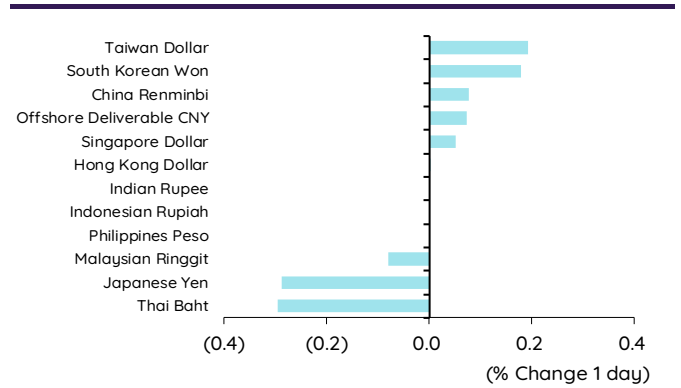
ผลต่างอัตราผลตอบแทนพันธบัตร 10 ปี ของไทยและสหรัฐฯ



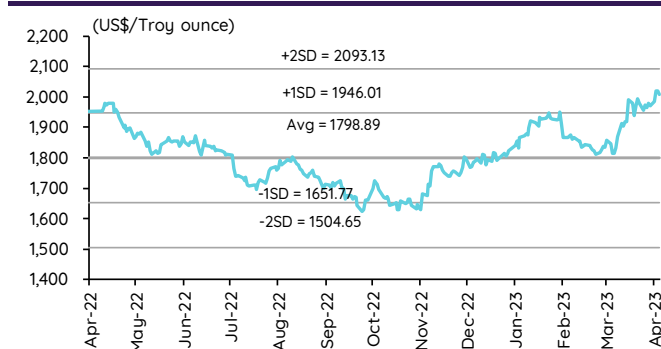
อัตราแลกเปลี่ยน THB/USD



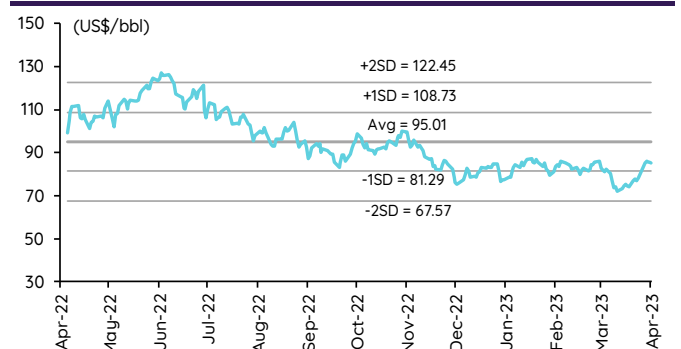
การเคลื่อนไหวของอัตราแลกเปลี่ยนในภูมิภาคต่อดอลลาร์ สรอ



ทองคำ



น้ำมันดิบ Brent



Note: Standard deviation (SD) ไม่ใช่สัญญาณซื้อขายหรือขาย

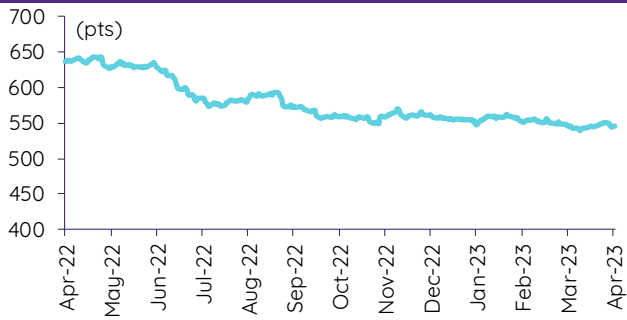
Update ราคาสินค้าโภคภัณฑ์

	As of 7-Apr-23	-1W %	Avg. Price QTD in 2Q23	% QoQ	% YoY	Avg. Price in '22	% YoY	Avg. Price in '23	% YoY	Update
CRB Index	545.72	(0.7)	546.36	(1.0)	(9.5)	592.61	10.66	551.41	(7.0)	Daily
Energy Prices										
Crude Oil - Dubai (US\$/bbl)	85.25	11.5	84.71	6.5	(12.5)	97.10	41.01	79.88	(17.7)	Daily
Brent Crude (US\$/bbl)	85.38	9.4	85.54	5.1	(14.1)	99.93	41.71	81.66	(18.3)	Daily
West Texas Int. Cushing (US\$/bbl)	80.70	8.5	80.63	6.0	(19.0)	94.54	38.91	76.42	(19.2)	Daily
Crude Oil - Asia-Pacific Tapis Oil Spot (US\$/bbl)	87.41	6.9	87.00	1.4	(12.6)	107.55	49.75	85.84	(20.2)	Daily
Natural Gas Henry Hub (US\$/mmBTU)	2.04	(3.3)	2.08	(26.2)	(38.4)	4.50	67.99	2.77	(38.4)	Daily
Coal Price NEX (US\$/MT)	197.25	8.7	184.64	(30.4)	(31.7)	364.93	163.91	266.64	92.8	Friday
Oil Product Prices and Gross Refinery Margin										
Gas Oil 500 ppm Sulfur Singapore (US\$/bbl)	99.93	2.2	100.20	(5.4)	(10.0)	128.47	68.59	105.47	(17.9)	Daily
Gas Oil - Dubai (US\$/bbl)	14.68	(31.2)	15.49	(41.3)	6.6	31.37	327.29	25.59	(18.4)	Daily
Gasoline, 92 RON Spot (US\$/bbl)	98.32	3.9	97.92	(7.5)	(11.0)	109.73	43.14	94.75	(13.7)	Daily
Gasoline - Dubai (US\$/bbl)	13.07	(28.1)	13.21	(11.9)	0.2	12.63	62.02	14.87	17.7	Daily
Fuel Oil 180 Singapore Spot (US\$/bbl)	72.04	10.5	70.45	(33.5)	(16.8)	79.55	29.19	63.60	(20.1)	Daily
Fuel Oil - Dubai (US\$/bbl)	(13.21)	17.3	(14.26)	(13.2)	17.6	-17.55	140.85	(16.28)	(7.2)	Daily
Jet Kerosene - Spot Price (US\$/bbl)	99.58	4.6	99.62	(6.0)	(8.0)	124.29	68.00	105.53	(15.1)	Daily
Jet Kerosene - Dubai (US\$/bbl)	14.33	(23.5)	14.91	(43.7)	29.9	27.19	430.89	25.65	(5.7)	Daily
SG Refinery Margin (US\$/bbl)	5.80	(1.0)	8.26	28.9	1.7	8.08	130.55	8.08	(24.8)	Daily
Olefins Product Prices and Spread										
Ethylene, FOB Japan Spot (US\$/MT)	910	(1.1)	910	4.7	(18.2)	1,001	(0.87)	863	(13.8)	Tuesday
Ethylene Spread (US\$/MT)	215	(13.8)	214	462.2	(6.9)	212	(41.19)	164	(22.7)	Daily
Propylene (Olefins), FOB Japan Spot (US\$/MT)	900	1.1	900	(2.5)	(17.9)	990	(15.4)	922	(6.9)	Tuesday
Propylene Spread (US\$/MT)	205	(6.6)	204	(8.9)	(4.1)	201	(43.60)	222	10.6	Daily
Naphtha - Singapore Spot FOB (US\$/MT)	695	3.7	696	(0.5)	(21.2)	789	21.56	699	(11.3)	Daily
Polyolefins Prices and Spread										
Polye HDPE SE Asia (US\$/MT)	1,090	(0.9)	1,090	4.6	(15.7)	1,180	0.08	1,072	(9.1)	Tuesday
HDPE-Naphtha Spread (US\$/MT)	395	(8.0)	394	201.4	(3.7)	391	(26.19)	373	(4.7)	Daily
Polye LDPE-Film, CFR SE Asia Spot (US\$/MT)	1,120	(1.8)	1,120	(2.6)	(30.5)	1,438	(5.75)	1,148	(20.2)	Tuesday
LDPE-Naphtha Spread (US\$/MT)	425	(9.5)	424	128.8	(41.8)	649	(25.96)	448	(30.9)	Daily
PP Film, Spot South East Asia (US\$/MT)	1,030	(1.9)	1,030	(3.7)	(21.3)	1,174	(9.60)	1,066	(9.1)	Tuesday
PP Spread (US\$/MT)	335	(11.7)	334	(9.7)	(21.5)	385	(40.72)	367	(4.7)	Daily
MEG Prices and Spread										
MEG, CFR South East Asia (US\$/MT)	515	1.0	515	(1.9)	(25.3)	585	(13.93)	524	(10.3)	Tuesday
MEG Spread (US\$/MT)	-49	(18.5)	-49	515.7	5,752.8	-36	(167.17)	-11	n.m.	Tuesday
Aromatics Product Prices and Spread										
Paraxylene, FOB USG Spot (US\$/MT)	1,115	0.9	1,115	1.4	(2.9)	1,261	40.96	1,100	(12.7)	Tuesday
Paraxylene Spread (US\$/MT)	395	(13.8)	399	(6.4)	20.1	442	42.51	425	(4.0)	Tuesday
Paraxylene - 92 RON Spread (US\$/MT)	276	(7.3)	280	(4.6)	33.1	325	35.01	292	(10.0)	Daily
Toluene, FOB Korea Spot (US\$/MT)	905	(1.1)	905	3.3	2.3	963	32.26	878	(8.8)	Tuesday
Benzene, CFR Japan Spot (US\$/MT)	980	2.1	980	3.3	(10.3)	1,057	13.52	951	(10.0)	Tuesday
Benzene Spread (US\$/MT)	373	0.2	372	10.7	24.3	367	4.35	338	(7.8)	Daily
Benzene - 92 RON Spread (US\$/MT)	141	(7.6)	145	1.7	(5.7)	121	(56.40)	143	18.0	Daily
Condensate (US\$/MT)	720	11.3	716	6.4	(12.3)	818	40.13	675	(17.5)	Daily
PTA Prices and Spread										
PTA, CFR South East Asia (US\$/MT)	845	0.6	845	5.2	(0.6)	885	25.47	806	(8.9)	Tuesday
PTA Spread (US\$/MT)	98	(1.7)	98	47.3	21.8	40	(62.02)	69	70.7	Tuesday
PVC Prices and Spread										
PVC, CFR South East Asia (US\$/MT)	860	(3.4)	860	(4.4)	(38.3)	1,152	(20.27)	896	(22.2)	Tuesday
Ethylene Spread (US\$/MT)	645	0.7	646	(12.6)	(44.5)	940	(13.31)	732	(22.1)	Tuesday
Ethylene Dichloride CFR Far East Asia (US\$/MT)	305	3.4	305	5.0	(63.9)	543	(26.02)	291	(46.3)	Tuesday
Metal										
Gold (US\$/Troy Ounce)	2,008	1.4	2,008	6.2	6.9	1,802	0.17	1,899	5.4	Daily
LME Copper 3 Month Rolling Forward (US\$/MT)	8,862	(1.5)	8,833	(1.4)	(11.5)	8,805	(5.25)	8,945	1.6	Daily
Silver Future (US\$/Troy Ounce)	25	4.5	25	9.4	(0.2)	22	(9.33)	23	2.9	Daily
China Composite Steel Prices (CNY/MT)	4,484	(1.7)	4,508	0.2	(13.5)	4,770	(12.85)	4,499	(5.7)	Daily
Agriculture Prices										
Malaysian Crude Palm Oil Spot Price(MYR/MT)	4,242	2.2	4,238	5.6	(31.1)	5,136	15.59	4,029	(21.5)	Daily
SGX Ribbed Smoked Sheet 3 (RSS3) Futures (US\$/KG.)	155	(2.8)	157	(2.7)	(25.3)	184	(11.85)	161	(12.4)	Daily
Sugar #11 (US\$/LB)	23	7.8	23	17.3	31.2	18	18.08	20	10.8	Daily
Freight Rate										
Baltic Freight Index: BDIY	1,560	11.2	1,506	47.9	(26.3)	1,931	(33.89)	1,053	(45.5)	Daily
Baltic Supramax Index: BSI58	1,161	(6.1)	1,171	26.4	(48.8)	2,006	(17.27)	944	(52.9)	Daily

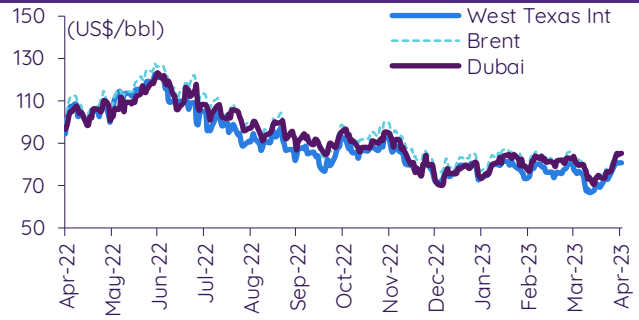
ที่มา: Bloomberg Finance LP., IQ Professional, BANPU IIR: InnovestX Research

Update ราคาสินค้าโภคภัณฑ์

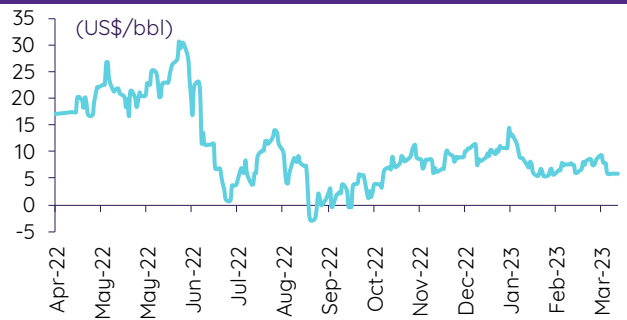
CRB US Spot All Commodities Price Index



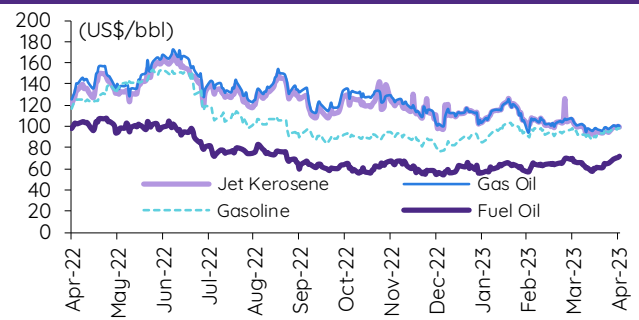
Crude prices



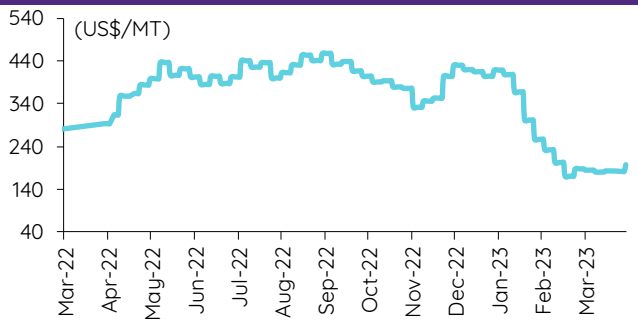
SG Dubai Hydrocracking Refinery Margin



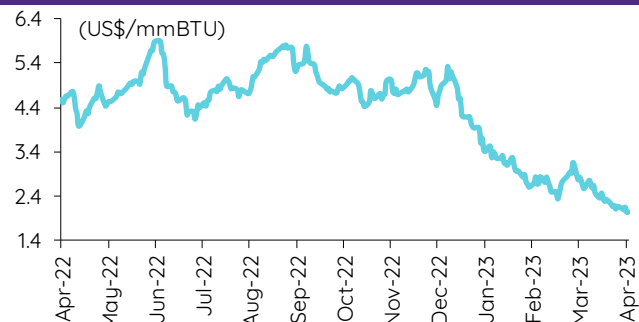
Oil product prices



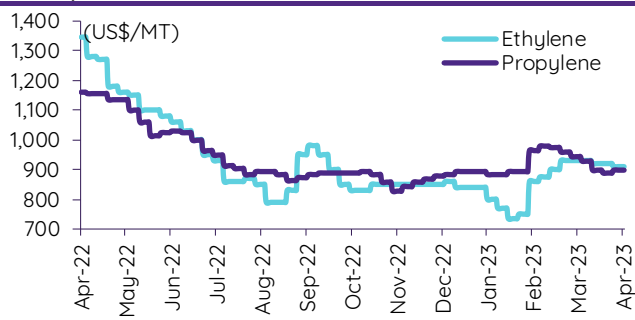
Coal price (NEX)



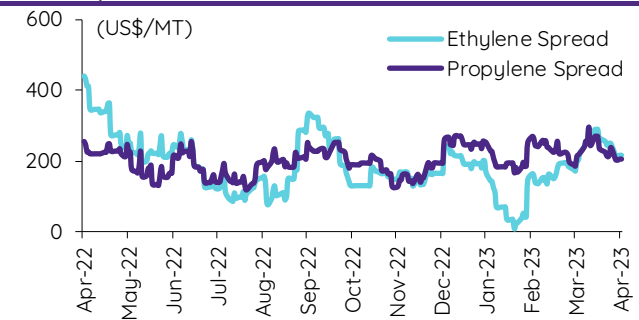
Natural gas prices (Henry hub)



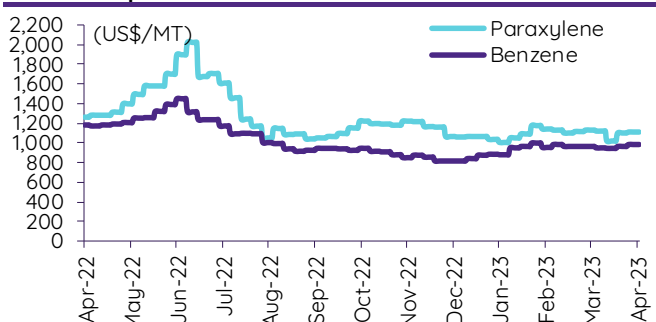
Olefins prices



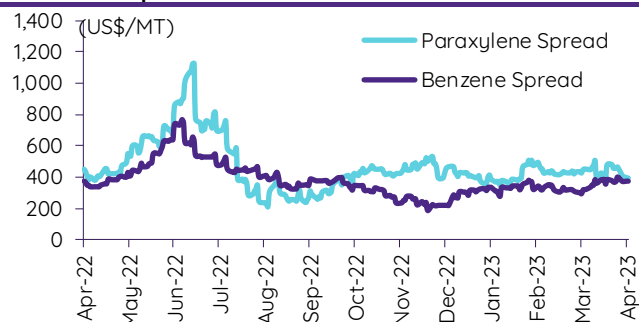
Olefins spreads



Aromatics prices

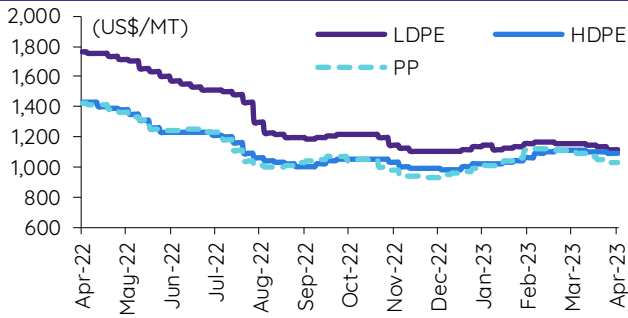


Aromatics spreads

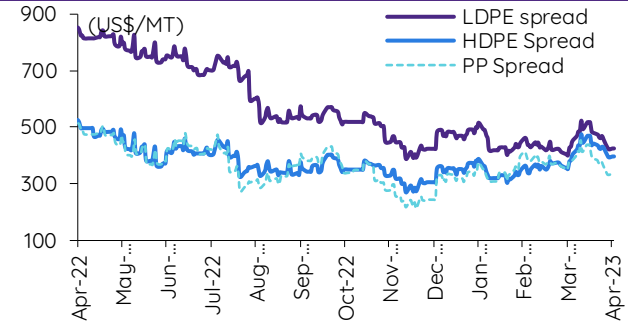


Update ราคาสินค้าโภคภัณฑ์

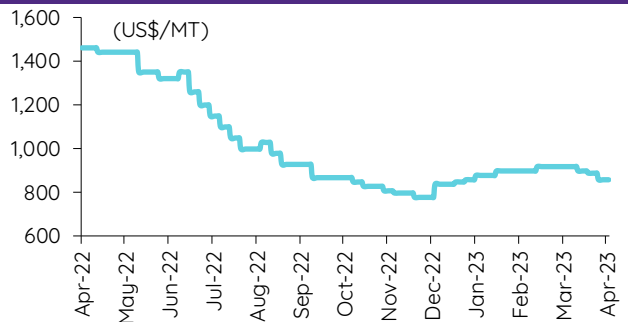
Polyolefins prices



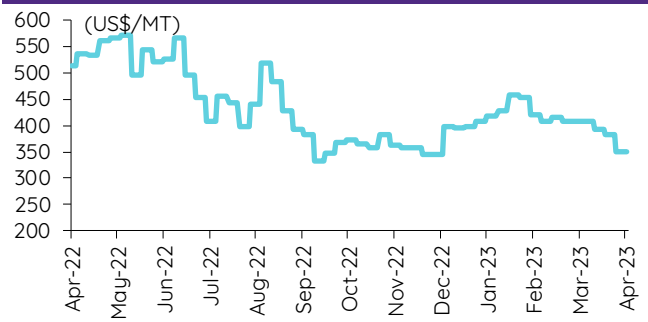
Polyolefins-Naphtha spreads



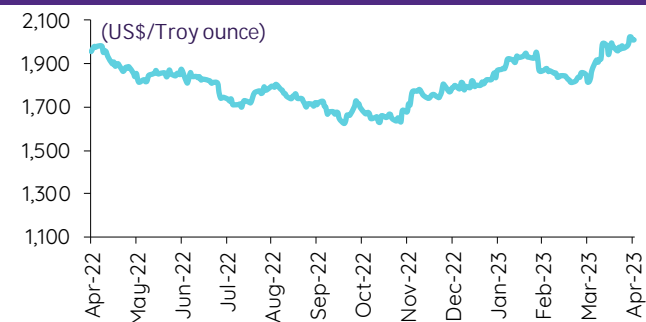
PVC price



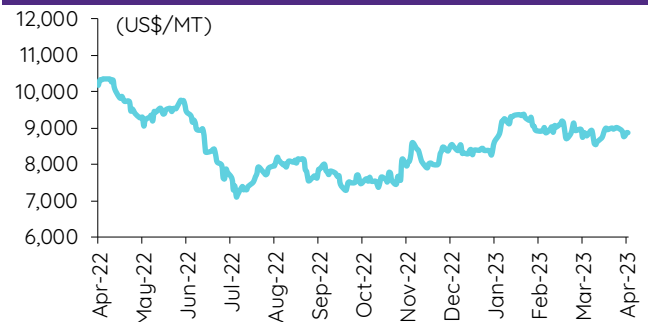
PVC spread



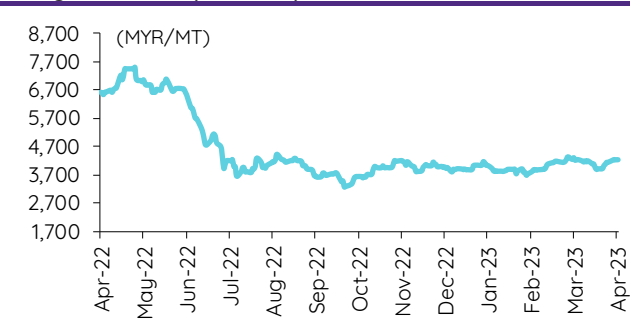
Gold price



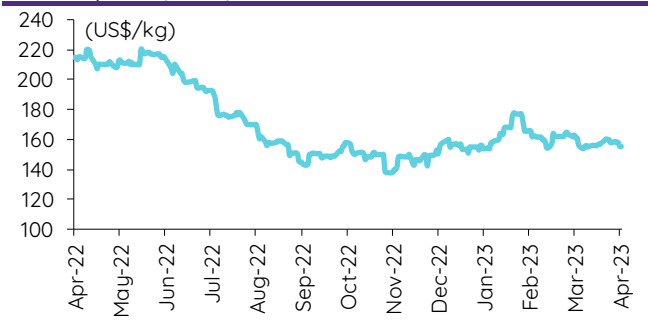
LME copper price



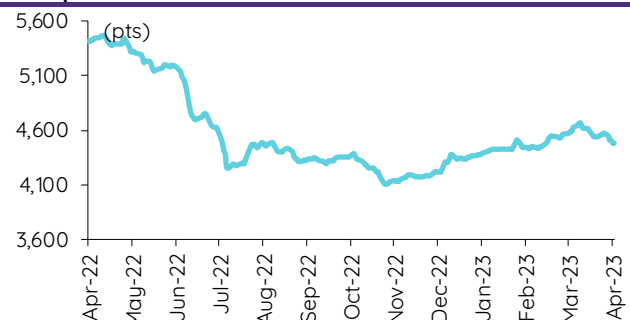
Malaysian crude palm oil price



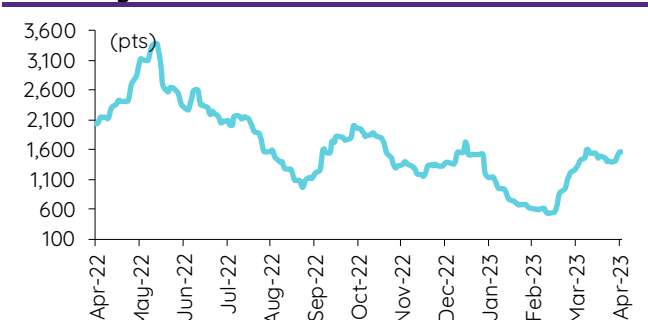
Rubber price (RSS3) futures



Steel price index



Baltic freight index



ข้อมูลการขายชอร์ต (short sales)

	ปริมาณหุ้น (หุ้น)	มูลค่าการขายชอร์ต (บาท)	ราคาเฉลี่ย (บาท)	ราคาต่ำสุด 7 เม.ย. 66	ส่วนต่างระหว่างราคาปิด กับราคาขายชอร์ต	% ปริมาณการขายชอร์ต เทียบกับกระดานหลัก
QH	2,651,900	6,417,598	2.42	2.42	0.00	30.66
AJ	7,800	81,060	10.39	10.30	0.90	27.56
WICE	120,000	1,184,900	9.87	9.80	0.76	25.36
RJH	29,400	830,550	28.25	28.25	0.00	24.30
SPRC	2,293,300	25,038,940	10.92	11.00	(0.74)	24.23
BCP	379,000	11,938,500	31.50	31.25	0.80	22.95
CPF	4,145,000	87,217,330	21.04	20.90	0.68	21.82
BJC	803,600	30,450,825	37.89	37.50	1.05	21.56
OSP-R	2,246,200	66,286,325	29.51	29.25	0.89	21.07
THANI-R	1,517,000	5,504,530	3.63	3.64	(0.31)	20.94
IVL	805,000	27,331,300	33.95	34.00	(0.14)	20.78
TIDLOR	568,300	14,349,575	25.25	25.25	0.00	20.55
OR	1,253,300	26,444,630	21.10	21.00	0.48	20.53
RABBIT	1,284,400	1,159,670	0.90	0.91	(0.78)	20.30
LH	4,773,600	46,373,615	9.71	9.80	(0.87)	19.66
AP	1,237,900	14,855,700	12.00	11.90	0.85	19.51
XO	30,400	350,360	11.53	11.60	(0.65)	18.98
TASCO	376,800	7,244,290	19.23	19.30	(0.38)	18.80
SGP	69,700	612,200	8.78	8.85	(0.75)	18.41
GULF	2,234,200	118,184,500	52.90	52.75	0.28	18.08
AIE	155,700	313,858	2.02	2.00	0.79	17.66
SCCC	22,900	3,114,900	136.02	136.00	0.02	17.36
MINT	1,817,600	55,991,200	30.81	30.75	0.18	17.35
ASP	1,230,000	3,452,738	2.81	2.78	0.97	17.17
SCCC-R	22,300	3,057,800	136.22	136.00	0.16	16.91
CPALL	1,733,200	105,974,800	61.14	61.00	0.24	16.88
DCC	230,600	524,318	2.27	2.26	0.61	15.84
TU	2,567,000	33,993,300	13.24	13.20	0.32	15.43
STA	257,300	5,756,480	22.37	22.30	0.33	15.12
BBIK-R	19,200	2,083,450	108.51	108.00	0.48	15.01
STGT	197,300	2,008,600	10.18	10.10	0.80	14.82
MAJOR-R	69,700	1,117,970	16.04	16.00	0.25	14.74
SGP-R	55,800	491,055	8.80	8.85	(0.56)	14.74
AWC	3,612,300	20,438,010	5.66	5.60	1.03	14.49
INTUCH-R	169,600	12,524,425	73.85	74.00	(0.21)	14.46
BLAND-R	518,100	502,557	0.97	0.97	0.00	14.30
TPIPL	550,200	853,201	1.55	1.55	0.05	14.21
IRPC	1,969,400	5,120,440	2.60	2.60	0.00	14.18
CPF-R	2,688,900	56,487,710	21.01	20.90	0.52	14.16
LHFG	55,200	58,512	1.06	1.06	0.00	14.15
BDMS	2,928,100	88,045,675	30.07	30.00	0.23	14.02
SAT-R	23,900	449,320	18.80	18.90	(0.53)	13.95
BBL	399,800	61,354,200	153.46	153.00	0.30	13.93
ERW	617,300	2,994,674	4.85	4.82	0.65	13.85
STANLY	1,500	269,250	179.50	179.50	0.00	13.76
PSH	24,900	312,390	12.55	12.50	0.37	13.68
BH	112,500	25,695,100	228.40	230.00	(0.70)	13.62
HMPRO	1,941,500	27,881,710	14.36	14.40	(0.27)	13.44
SUPER	2,653,300	1,751,178	0.66	0.67	(1.49)	13.41
NOBLE	135,600	660,204	4.87	4.94	(1.44)	13.40
RATCH	311,200	11,981,200	38.50	38.25	0.65	13.36
SCGP	992,500	44,903,500	45.24	45.25	(0.02)	13.10
TTB	34,708,100	50,272,308	1.45	1.44	0.59	12.97
BYD-R	225,900	1,881,875	8.33	8.30	0.37	12.84
ITD	596,600	940,040	1.58	1.57	0.36	12.59
STEC	528,700	6,535,240	12.36	12.30	0.50	12.53
OSP	1,329,200	39,446,800	29.68	29.25	1.46	12.47
EPG	57,800	452,420	7.83	7.85	(0.29)	12.42
M	114,400	5,806,900	50.76	50.50	0.51	12.17
TISCO	563,100	56,691,900	100.68	101.00	(0.32)	12.15
TU-R	2,005,600	26,491,050	13.21	13.20	0.06	12.06
PSH-R	21,800	272,980	12.52	12.50	0.18	11.98
BLA-R	148,000	4,033,000	27.25	27.50	(0.91)	11.66
GFPT	62,700	708,510	11.30	11.30	0.00	11.32
WHA	4,916,700	21,381,800	4.35	4.38	(0.71)	11.21
KTC	673,900	36,501,725	54.16	55.25	(1.96)	11.00
BTS	7,254,400	53,783,875	7.41	7.40	0.19	10.93
TSTH	57,800	63,002	1.09	1.09	0.00	10.63
PTTGC-R	427,300	19,066,900	44.62	44.75	(0.29)	10.59
THANI	757,900	2,747,582	3.63	3.64	(0.41)	10.46
PTTGC	418,700	18,719,575	44.71	44.75	(0.09)	10.38
UNIQ	10,600	39,552	3.73	3.72	0.30	10.23
VIBHA-R	51,600	135,192	2.62	2.64	(0.76)	10.22
TOP	330,300	17,345,150	52.51	52.50	0.03	10.15
LANNA	70,000	1,049,180	14.99	14.80	1.27	10.07
TLI	474,000	6,088,650	12.85	12.70	1.14	9.89
HMPRO-R	1,428,000	20,501,140	14.36	14.40	(0.30)	9.89
BCH-R	292,000	5,999,800	20.55	20.70	(0.74)	9.87
BANPU-R	10,487,400	114,310,030	10.90	10.90	(0.00)	9.80
STA-R	166,500	3,724,200	22.37	22.30	0.30	9.78
TCAP	995,300	45,718,250	45.93	46.00	(0.14)	9.77
SPRC-R	913,000	10,001,280	10.95	11.00	(0.42)	9.64
SUSCO-R	110,000	397,168	3.61	3.64	(0.81)	9.64
KCE	953,200	41,302,575	43.33	44.00	(1.52)	9.63
CRC	356,000	16,083,700	45.18	45.00	0.40	9.41
EGCO	18,500	2,885,900	155.99	155.50	0.32	9.37
AP-R	580,400	6,964,800	12.00	11.90	0.84	9.15

	ปริมาณหุ้น (หุ้น)	มูลค่าการซื้อขาย (บาท)	ราคาเฉลี่ย (บาท)	ราคาสูงสุด 7 เม.ย. 66	ส่วนต่างระหว่างราคาปิด กับราคาซื้อขาย (บาท)	% ปริมาณการซื้อขาย เทียบกับกระดานหลัก
ICHI	395,200	4,891,340	12.38	12.30	0.62	9.08
MTC	615,000	21,009,825	34.16	34.00	0.48	9.01
BGRIM	337,200	13,393,875	39.72	39.25	1.20	8.99
SAWAD-R	540,600	28,499,925	52.72	53.25	(1.00)	8.94
BH-R	73,100	16,718,800	228.71	230.00	(0.56)	8.85
TEAMG	649,700	6,175,020	9.50	9.30	2.20	8.83
GPSC	131,000	8,798,700	67.17	66.75	0.62	8.65
KBANK	479,800	62,632,350	130.54	130.00	0.41	8.63
EA-R	233,600	17,601,900	75.35	75.50	(0.20)	8.63
SAT	14,700	276,360	18.80	18.90	(0.53)	8.58
GPSC-R	129,800	8,719,475	67.18	66.75	0.64	8.57
AURA-R	238,700	4,304,430	18.03	18.10	(0.37)	8.54
SCC	71,000	22,280,100	313.80	312.00	0.58	8.53
BJC-R	316,700	11,980,700	37.83	37.50	0.88	8.50
DOHOME	355,900	4,912,930	13.80	13.80	0.03	8.38
CK	234,100	4,848,620	20.71	20.70	0.06	8.37
AAV	2,127,100	5,906,282	2.78	2.76	0.60	8.33
TTW	110,800	959,080	8.66	8.60	0.65	8.33
PTG	357,000	4,755,070	13.32	13.20	0.91	8.27
BAM	406,000	5,476,160	13.49	13.60	(0.82)	8.17
TCAP-R	832,500	38,235,800	45.93	46.00	(0.15)	8.17
CHG-R	2,413,800	8,658,100	3.59	3.58	0.19	8.17
EPG-R	38,000	298,300	7.85	7.85	0.00	8.16
MONO	1,354,100	1,861,190	1.37	1.32	4.13	8.09
BTS-R	5,366,700	39,717,765	7.40	7.40	0.01	8.08
AOT	959,300	69,161,550	72.10	72.00	0.13	8.07
CK-R	222,700	4,612,450	20.71	20.70	0.06	7.96
GLOBAL	2,046,900	36,754,940	17.96	17.70	1.45	7.89
NER	212,600	1,258,900	5.92	5.90	0.36	7.84
SINGER	614,900	10,353,670	16.84	16.90	(0.37)	7.76
MBK-R	44,200	707,200	16.00	16.00	0.00	7.70
TRUE-R	820,800	6,717,670	8.18	8.25	(0.80)	7.63
KSL-R	467,200	1,610,780	3.45	3.44	0.22	7.60
PRM	360,400	2,710,065	7.52	7.45	0.93	7.58
ADVANC	273,000	56,758,100	207.91	210.00	(1.00)	7.53
DOHOME-R	315,700	4,331,710	13.72	13.80	(0.57)	7.43
SCGP-R	560,700	25,346,725	45.21	45.25	(0.10)	7.40
GUNKUL-R	7,974,100	32,703,738	4.10	4.04	1.52	7.35
CENDEL	56,500	3,163,200	55.99	55.50	0.88	7.32
BEM-R	5,114,100	46,349,545	9.06	8.95	1.26	7.27
SABUY	989,200	10,757,780	10.88	10.80	0.70	7.23
PTTEP	236,400	37,661,550	159.31	159.50	(0.12)	7.20
JUBILE	4,000	99,070	24.77	24.70	0.27	7.12
CKP	263,900	1,050,818	3.98	4.04	(1.44)	7.10
EGCO-R	14,000	2,187,350	156.24	155.50	0.48	7.09
KKP-R	236,600	14,905,800	63.00	63.25	(0.40)	7.05
BEM	4,935,300	44,545,640	9.03	8.95	0.85	7.02
SPALI	106,600	2,377,180	22.30	22.20	0.45	6.97
MEGA	107,800	4,478,825	41.55	41.50	0.11	6.95
WORK	3,600	61,920	17.20	17.10	0.58	6.91
PLANB	6,195,200	50,059,370	8.08	8.30	(2.65)	6.89
III	271,600	3,645,510	13.42	13.60	(1.31)	6.85
ANAN	331,000	397,527	1.20	1.19	0.92	6.72
NOBLE-R	67,600	330,396	4.89	4.94	(1.06)	6.68
PTTEP-R	216,700	34,537,600	159.38	159.50	(0.08)	6.60
TTA	62,200	482,155	7.75	7.70	0.67	6.57
BCH	191,400	3,942,000	20.60	20.70	(0.50)	6.47
TPIPP	116,000	387,374	3.34	3.32	0.59	6.38
JMT-R	573,500	24,734,975	43.13	42.75	0.89	6.36
S-R	142,600	245,234	1.72	1.73	(0.59)	6.32
SHR-R	459,100	1,807,816	3.94	3.90	0.97	6.21
COM7	2,005,800	55,252,550	27.55	27.50	0.17	6.18
FORTH	73,500	2,320,325	31.57	32.00	(1.35)	6.17
SAWAD	369,200	19,417,425	52.59	53.25	(1.23)	6.11
ROJNA	79,400	506,630	6.38	6.30	1.28	6.07
PTL-R	14,500	256,650	17.70	17.80	(0.56)	6.04
BGC	10,500	101,915	9.71	9.75	(0.45)	5.89
VIBHA	29,700	77,814	2.62	2.64	(0.76)	5.88
BYD	102,800	855,595	8.32	8.30	0.28	5.84
AH	63,400	1,873,950	29.56	29.50	0.20	5.84
ACE	1,139,300	2,601,582	2.28	2.28	0.15	5.83
AGE-R	128,400	384,096	2.99	3.00	(0.29)	5.75
KTB	405,800	6,695,700	16.50	16.60	(0.60)	5.66
BLA	70,800	1,939,600	27.40	27.50	(0.38)	5.58
BRR	93,300	618,500	6.63	6.55	1.21	5.52
RBF-R	164,800	1,799,160	10.92	10.90	0.16	5.52
DEMCO	11,900	56,930	4.78	4.78	0.08	5.49
BBL-R	156,600	24,023,750	153.41	153.00	0.27	5.46
SYNEX-R	22,900	320,420	13.99	14.00	(0.06)	5.45
JAS	1,409,900	2,850,030	2.02	2.02	0.07	5.40
DCC-R	78,500	177,410	2.26	2.26	0.00	5.39
CBG-R	188,800	16,483,100	87.30	88.00	(0.79)	5.30
WHA-R	2,313,600	10,019,990	4.33	4.38	(1.12)	5.27
ITEL	82,200	271,260	3.30	3.28	0.61	5.27
INTUCH	61,700	4,557,225	73.86	74.00	(0.19)	5.26

ที่มา: ตลาดหลักทรัพย์แห่งประเทศไทย และ InnovestX Research

สรุปการซื้อขายหุ้นของผู้บริหาร

1. รายงานการซื้อขายหุ้นของผู้บริหาร ณ วันที่ 7 เม.ย. 2566

ชื่อบริษัท	ชื่อผู้บริหาร	ประเภท หลักทรัพย์	วันที่ได้มา /จำหน่าย	จำนวน (หุ้น)	ราคา (บาท)	รวม วิธีการได้มา/ (บาท) /จำหน่าย
AAI	ร้อยเอก สุทธิรัตน์ หัตถวงษ์	หุ้นสามัญ	05-04-66	80,000	5.65	452,000 ซื้อ
AUCT	นาย สุธี สมานี	หุ้นสามัญ	07-04-66	20,000	9.15	183,000 ซื้อ
DACON	นาย อนุรักษ์ สีลาปียมิตร	หุ้นสามัญ	31-03-66	44,400	4.50	199,800 ซื้อ
DACON	นาย อนุรักษ์ สีลาปียมิตร	หุ้นสามัญ	31-03-66	19,400	5.15	99,910 ขาย
EP	นาย ยุทธ ชินสุภักกุล	หุ้นสามัญ	05-04-66	36,400	3.34	121,576 ซื้อ
HARN	นาย วิรัฐ สุขชัย	หุ้นสามัญ	05-04-66	1,000,000	2.16	2,160,000 ซื้อ
HARN	นาย วิรัฐ สุขชัย	หุ้นสามัญ	07-04-66	600,000	2.16	1,296,000 ซื้อ
ITNS	นาย อติสร ทาวรรณสาร	หุ้นสามัญ	05-04-66	100,000	4.18	418,000 ซื้อ
KSL	นาย จำรุง ชินธรรมมิตร	หุ้นสามัญ	04-04-66	29	3.36	97 ซื้อ
MICRO	นาง รสนันท์ ยิ่งทวีศักดิ์	หุ้นสามัญ	05-04-66	20,000	3.82	76,400 ซื้อ
PEACE	นาย พิสิฐ ปัญจคุณากรณ์	หุ้นสามัญ	05-04-66	2,200	4.14	9,108 ซื้อ
PEACE	นาย พิสิฐ ปัญจคุณากรณ์	หุ้นสามัญ	07-04-66	24,800	4.14	102,672 ซื้อ
PEACE	นาย พิสิฐ ปัญจคุณากรณ์	หุ้นสามัญ	07-04-66	12,000	4.14	49,680 ซื้อ
PSG	นาย นพดล อินทรสิบ	หุ้นสามัญ	03-04-66	500,000	0.98	490,000 ซื้อ
PSG	นาย นพดล อินทรสิบ	หุ้นสามัญ	05-04-66	1,000,000	0.96	960,000 ซื้อ
RCL	นาย ทวีโชค ต้นธวัชรัตน์	หุ้นสามัญ	05-04-66	50,000	25.35	1,267,500 ซื้อ
RS	นาย สุรชัย เขษขุไรชิตศักดิ์	หุ้นสามัญ	05-04-66	1,100,000	15.06	16,566,000 ซื้อ
STI	นาย ไพรัช เล่าประเสริฐ	หุ้นสามัญ	03-04-66	150,000	5.48	822,000 ซื้อ
STI	นาย ไพรัช เล่าประเสริฐ	หุ้นสามัญ	04-04-66	60,000	5.47	328,200 ซื้อ
STI	นาย ไพรัช เล่าประเสริฐ	หุ้นสามัญ	05-04-66	560,000	5.13	2,872,800 ซื้อ
STP	นาย สุรศักดิ์ โรจน์วงศ์เจริญ	หุ้นสามัญ	07-04-66	20,000	10.00	200,000 ซื้อ
UVAN	นาย สันติ สอนยศ	หุ้นสามัญ	05-04-66	10,000	7.35	73,500 ซื้อ
VRANDA	นาย กิตติศักดิ์ สมิโชคชัย	หุ้นสามัญ	04-04-66	15,000	7.57	113,550 ซื้อ
				รวม		ซื้อ 28,761,883
						ขาย 99,910
						สุทธิ 28,661,973

2. ยอดซื้อ/ขายสุทธิสะสม 12 เดือนของหุ้นที่อยู่ภายใต้การวิเคราะห์ของ InnovestX

ปฏิทินหุ้น

เมษายน				
จันทร์	อังคาร	พุธ	พฤหัสบดี	ศุกร์
10	11	12	13 วันสงกรานต์	14 วันสงกรานต์
XD ATP30 Bt0.03 BANPU Bt0.75 BPP Bt0.3 QTC Bt0.2 XW TVDH 3 : 1 XE AIE-W2 1 : 0.25 @Bt1 MINT-W8 1 : 1 @Bt28 Share listing ICN 12,131,756 Shares JKN 7,610,350 Shares JMART 243,895 Shares JMT 431,428 Shares SDC 34,188,034 Shares SINGER 1,480,510 Shares	XD J Bt0.03 JMART Bt0.66 JMT Bt0.59 KWC Bt10 LHSC Bt0.125 QHPF Bt0.12 XW TVDH 3 : 1	XD TTB Bt0.053 PD SCCC Bt9		
17	18	19	20	21
XD GC Bt0.15 KBANK Bt3.5 S11 Bt0.1 SCB Bt5.19 TMT Bt0.15 UKEM Bt0.015	XD KGI Bt0.355 KTB Bt0.682 KTB-P Bt0.8365 KTC Bt1.15 RS 10 : 1 XD(ST) RS Bt0.011111112 TCAP Bt1.9 TCAP-P Bt1.9 TIPCO Bt0.7 TOG Bt0.43 XE PIMO-W2 1 : 1 @Bt1.75 PD BOL Bt0.165 ITC Bt0.2 LPN Bt0.12	XD FTE Bt0.06 HMPRO Bt0.21 PJW Bt0.05 STA Bt0.28 STA Bt0.72 STGT Bt0.25 TIDLOR Bt0.292 TIDLOR 8 : 1 XD(ST) TPLAS Bt0.1 YUASA Bt0.346 XE III-W1 1 : 1.01007 @Bt5.94021 TCC-W4 1 : 1.10801 @Bt0.903 PD ADVANC Bt4.24 GPSC Bt0.3 UAC Bt0.12	XD AIT Bt0.17 JR Bt0.09 MAJOR Bt0.25 NER Bt0.31 THANA Bt0.07 PD GGC Bt0.25 TFM Bt0.08	XD BBL Bt3 PSL Bt0.25 TISCO Bt7.75 TISCO-P Bt7.75 PD BCPG Bt0.16 COTTO Bt0.04 INTUCH Bt1.56 KIAT Bt0.02 MSC Bt0.4 Q-CON Bt0.75
24	25	26	27	28
XD CH Bt0.06 CIMBT Bt0.0115 XE NUSA-W4 1 : 1.135 @Bt0.881 PD BCP Bt1 BDMS Bt0.3 EGCO Bt3.25 KWC Bt10 MEGA Bt0.85 MST Bt0.61 PTTEP Bt5 SCGP Bt0.35 SISB Bt0.16	XD BGC Bt0.12 FPI Bt0.08 III Bt0.4 SMART Bt0.0365 UBA Bt0.0459 WFX Bt0.21 XE SNP-W2 1 : 1 @Bt1 PD ASN Bt0.0267 BIZ Bt0.2 KJL 1 : 1 XD(ST) KJL Bt0.63 SCC Bt2 SPVI Bt0.175 SVOA Bt0.071 SVOA-PA Bt0.071 TTW Bt0.3	XD EASTW Bt0.09 GUNKUL Bt0.06 KCC Bt0.0212 SKR Bt0.08 XE NEX-W2 1 : 1.56 @Bt1 PD ARIP Bt0.0215 BPP Bt0.3 GLORY Bt0.06 IRPC Bt0.03 PTTGC Bt0.25 QTC Bt0.2 TASCO Bt1 THCOM Bt0.5	XD AAI Bt0.2 AUCT Bt0.305 HTECH Bt0.04 JDF Bt0.02 KKP Bt1.5 MAKRO Bt0.33 MINT Bt0.25 MTC Bt0.95 NSL Bt0.3 PDJ Bt0.011111 PDJ Bt0.1 PDJ 10 : 1 XD(ST) POLY Bt0.08 QH Bt0.1 RBF Bt0.1 SAK Bt0.137 SAMCO Bt0.1 SFLEX Bt0.03 SGC Bt0.11 SRICHA Bt0.2 SUN Bt0.1 TKC Bt0.4 TM Bt0.05 TPCH Bt0.183 WHAUP Bt0.1 XW KKP 12 : 1 KKP 12 : 1 PD ASK Bt1.44 BKD Bt0.06 DCC Bt0.011 GFPT Bt0.2 GPI Bt0.04 GULF Bt0.6 LHSC Bt0.125 LST Bt0.19 QHPF Bt0.12 SNC Bt0.4 THANI Bt0.17 TOP Bt1.7 TU Bt0.44	XD ALUCON Bt10 ASW Bt0.5226 AYUD Bt0.26 CEYE Bt0.15 CHG Bt0.075 DTCENT Bt0.002222222222 DTCENT 25 : 1 XD(ST) DTCI Bt0.35 IHL Bt0.1 MENA Bt0.03 MFC Bt1.5 NEW Bt4 NRF Bt0.03 PCSGH Bt0.2 PREB Bt0.5 RSP Bt0.21 SCG Bt0.05 SO Bt0.2 TPBI Bt0.2 TWPC Bt0.2158 XR CIG 2 : 1 @Bt0.50 SKY 20 : 1 @Bt13.00 XW CIG 6 : 1 K 6 : 1 PROS 2 : 1 TMC 3 : 1 XE NRF-W1 1 : 1 @Bt10 PD ATP30 Bt0.03 BANPU Bt0.75 CHEWA Bt0.0183 DELTA Bt4 FTI Bt0.06 GC Bt0.15 KDH Bt0.75 NDR Bt0.02 OR Bt0.15 PTT Bt0.7 SMPC Bt0.4 TENCENT80 Bt0.56844

XD - Cash Dividend
XD(ST) - Stock Dividend

PD - Payment Date
XR - Rights for Common

XW - Rights for Warrant
XT - Rights for Transferable Subscription Right

XE - Warrant Exercise
CW - Capital write-down

SP - Suspension

Sharecode	Effdate	Enddate	หลักทรัพย์ที่เข้าช่วย มาตรการกำกับการซื้อขาย			หลักทรัพย์ภายใต้เครื่องหมาย C			หลักทรัพย์ภายใต้ เครื่องหมาย NC (Non Compliance)	
			Turnover list	Level (**)	หมายเหตุ	Caution : "C"	สาเหตุ	"NC"	สาเหตุ	
JCKH-W1	03/03/2022	จนกว่าจะ ได้รับการ เปลี่ยนแปลง จาก SET	-	-	-	✓		-		
ACAP	17/05/2022	จนกว่าจะ ได้รับการ เปลี่ยนแปลง จาก SET	-	-	-	✓	วันที่ 17/05/2022 ขึ้นเครื่องหมาย C เหตุผล: ส่วนของผู้ถือหุ้น < 50% ของทุนชำระแล้ว สำหรับงบการเงิน ไตรมาสที่ 1 สิ้นสุดวันที่ 31 มีนาคม 2565 เหตุที่เกี่ยวข้องแล้ว - ศาลยกคำร้องขอฟื้นฟูกิจการหรือมีการถอนคำ ร้องขอฟื้นฟูกิจการ หมายเหตุ : จนถึงปัจจุบัน งบการเงินไตรมาส 2 สิ้นสุดวันที่ 30 มิถุนายน 2565 ของบริษัทยังคงมี ส่วนของผู้ถือหุ้น < 50% ของทุนชำระแล้ว	-	-	
EMC	18/05/2022	จนกว่าจะ ได้รับการ เปลี่ยนแปลง จาก SET	-	-	-	✓	วันที่ 18/05/2022 ขึ้นเครื่องหมาย C เหตุผล: ส่วนของผู้ถือหุ้น < 50% ของทุนชำระแล้ว สำหรับงบการเงิน ไตรมาสที่ 1 สิ้นสุดวันที่ 31 มีนาคม 2565	-	-	
KC	19/05/2022	จนกว่าจะ ได้รับการ เปลี่ยนแปลง จาก SET	-	-	-	✓	วันที่ 19/05/2022 ขึ้นเครื่องหมาย C เหตุผล: ส่วนของผู้ถือหุ้น < 50% ของทุนชำระแล้ว สำหรับงบการเงิน ไตรมาสที่ 1 สิ้นสุดวันที่ 31 มีนาคม 2565	-	-	
SMK	25/05/2022	จนกว่าจะ ได้รับการ เปลี่ยนแปลง จาก SET	-	-	-	✓	วันที่ 20/05/2022 ขึ้นเครื่องหมาย C เหตุผล: ศาลรับคำร้องขอฟื้นฟูกิจการ 'วันที่ 25/05/2022 เพิ่มเหตุขึ้นเครื่องหมาย C เหตุผล: ส่วนของผู้ถือหุ้น < 50% ของทุนชำระแล้ว สำหรับงบการเงิน ไตรมาสที่ 1 สิ้นสุดวันที่ 31 มีนาคม 2565	-	-	
CIG	17/08/2022	จนกว่าจะ ได้รับการ เปลี่ยนแปลง จาก SET	-	-	-	✓	วันที่ 17/08/2022 ขึ้นเครื่องหมาย C เหตุผล: ส่วนของผู้ถือหุ้น < 50% ของทุนชำระแล้ว สำหรับงบการเงิน ไตรมาสที่ 2 สิ้นสุดวันที่ 30 มิถุนายน 2565	-	-	
W	16/11/2022	จนกว่าจะ ได้รับการ เปลี่ยนแปลง จาก SET	-	-	-	✓	วันที่ 16/11/2022 ขึ้นเครื่องหมาย C เหตุผล: ส่วนของผู้ถือหุ้น < 50% ของทุนชำระแล้ว สำหรับงบการเงิน ไตรมาสที่ 3 สิ้นสุดวันที่ 30 กันยายน 2565	-	-	
TRUEE	22/02/2023	จนกว่าจะ ได้รับการ เปลี่ยนแปลง จาก SET	-	-	-	✓	วันที่ 22/02/2023 ขึ้นเครื่องหมาย C เหตุผล: ส่วนของผู้ถือหุ้น < 50% ของทุนชำระแล้ว สำหรับงบการเงินประจำปี สิ้นสุดวันที่ 31 ธันวาคม 2565	-	-	
SDC	27/02/2023	จนกว่าจะ ได้รับการ เปลี่ยนแปลง จาก SET	-	-	-	✓	วันที่ 27/02/2023 ขึ้นเครื่องหมาย C เหตุผล: ส่วนของผู้ถือหุ้น < 50% ของทุนชำระแล้ว สำหรับงบการเงินประจำปี สิ้นสุดวันที่ 31 ธันวาคม 2565	-	-	
SOLAR	02/03/2023	จนกว่าจะ ได้รับการ เปลี่ยนแปลง จาก SET	-	-	-	✓	วันที่ 02/03/2023 ขึ้นเครื่องหมาย C เหตุผล: ส่วนของผู้ถือหุ้น < 50% ของทุนชำระแล้ว สำหรับงบการเงินประจำปี สิ้นสุดวันที่ 31 ธันวาคม 2565	-	-	
DELTA	03/04/2023	21/04/2023	✓	1	-	-	-	-	-	
ITTHI	03/04/2023	21/04/2023	✓	1	-	-	-	-	-	

หมายเหตุ:

- ที่มา: ตลาดหลักทรัพย์ (www.set.or.th) และ สมาคมบริษัทหลักทรัพย์ (www.asco.or.th)
 - หันตามตารางดังกล่าว เพื่อเช็กรวมถึงหุ้นในกระดานต่างประเทศและใบแสดงสิทธิในผลประโยชน์ที่เกิดจากหลักทรัพย์อ้างอิงของไทย (NVDR)
 - หลักทรัพย์ที่มีเครื่องหมาย " : " เป็น ใบแสดงสิทธิในผลประโยชน์ที่เกิดจากหลักทรัพย์อ้างอิงไทย (Non-Voting Depository Receipt :NVDR)
1. หลักทรัพย์ที่เข้าช่วยมาตรการกำกับการซื้อขาย (Turnover list)
Level ("") ได้แก่
- Level 1 หมายถึง ให้ซื้อด้วยการวางเงินสด 100% ก่อนซื้อ (บัญชี cash balance) และ ห้ามนำหลักทรัพย์ที่กำหนดมาเป็นวงเงินซื้อขาย
 - Level 2 หมายถึง ให้ซื้อด้วยการวางเงินสด 100% ก่อนซื้อ และ ห้ามนำหลักทรัพย์ที่กำหนดมาเป็นวงเงินซื้อขาย และ ห้าม Net Settlement
 - Level 3 หมายถึง ห้ามซื้อขายชั่วคราว 1 วันทำการ (เฉพาะวันแรก); เมื่ออนุญาตให้ซื้อขาย ให้ซื้อด้วยการวางเงินสด 100% ก่อนซื้อ และ ห้ามนำหลักทรัพย์ที่กำหนดมาเป็นวงเงินซื้อขาย และ ห้าม Net Settlement
2. หลักทรัพย์ภายใต้เครื่องหมาย Caution : "C"
หลักทรัพย์ที่ถูกขึ้นเครื่องหมาย C จะต้องซื้อด้วยบัญชี Cash Balance (คือ สมาชิกต้องดำเนินการให้ลูกค้าวางเงินสดไว้ล่วงหน้ากับสมาชิกเต็มจำนวนก่อนซื้อหลักทรัพย์นั้น) ตั้งแต่วันที่ขึ้นเครื่องหมายเป็นต้นไป

ข้อสงวนสิทธิ์:

ข้อมูลในรายงานนี้เป็นข้อมูลที่มีการเปิดเผยต่อสาธารณะ ซึ่งนักลงทุนสามารถเข้าถึงได้โดยทั่วไป และเป็นข้อมูลที่เชื่อว่าน่าเชื่อถือได้ แต่ทั้งนี้ บริษัทหลักทรัพย์ อินโนเวสต์ เอกซ์ จำกัด (“บริษัท”) มิได้ยืนยันหรือรับรองถึงความถูกต้อง หรือสมบูรณ์ของข้อมูลดังกล่าวแต่อย่างใด ความคิดเห็นที่ปรากฏอยู่ในรายงานนี้เป็นเพียงการนำเสนอในมุมมองของบริษัท และเป็นความคิดเห็น ณ วันที่ที่ปรากฏในรายงานเท่านั้น ซึ่งอาจเปลี่ยนแปลงได้ภายหลังวันดังกล่าว โดยบริษัทไม่จำเป็นต้องแจ้งให้สาธารณชน หรือนักลงทุนทราบ รายงานนี้จัดทำขึ้นเพื่อเผยแพร่ข้อมูลให้แก่ นักลงทุนเท่านั้น บริษัทไม่รับผิดชอบต่อการนำข้อมูลหรือความคิดเห็นใดๆ ไปใช้ในทุกรกรณี ดังนั้นนักลงทุนจึงควรใช้ดุลยพินิจในการพิจารณาตัดสินใจก่อนการลงทุน นอกจากนี้ บริษัท และ/หรือ บริษัทในเครือของบริษัทอาจมีส่วนเกี่ยวข้องหรือผลประโยชน์ใดๆ กับบริษัทใดๆ ที่ถูกกล่าวถึงในรายงานนี้ก็ได้

บริษัทหลักทรัพย์ อินโนเวสต์ เอกซ์ จำกัด (INVX) เป็นบริษัทย่อยที่ธนาคารไทยพาณิชย์ จำกัด (มหาชน) (SCB) ถือหุ้นทั้งหมด ข้อมูลใดๆ ที่เกี่ยวข้องกับ SCB มีวัตถุประสงค์เพื่อใช้ในการเปรียบเทียบเท่านั้น

เอกสารฉบับนี้จัดทำโดย บริษัทหลักทรัพย์ อินโนเวสต์ เอกซ์ จำกัด (INVX) ซึ่งมีธนาคารไทยพาณิชย์ จำกัด (มหาชน) (“ธนาคาร”) เป็นผู้ถือหุ้นรายใหญ่แต่เพียงผู้เดียว โดยธนาคารฯ เป็นที่ปรึกษาทางการเงินสำหรับธุรกรรมใด ๆ ของบริษัท เอสซีซี เคมิคอลส์ จำกัด (มหาชน) ความเห็น ชั่ว บทวิจย บทวิเคราะห์ ราคา ข้อความ การคาดการณ์ การประเมิน และ/หรือ ข้อมูลอื่นที่ระบุในเอกสารฉบับนี้ (“ข้อมูล”) มีวัตถุประสงค์เพื่อใช้เป็นข้อมูลทั่วไปเท่านั้น และไม่อาจตีความได้ว่าเป็นการให้คำแนะนำแก่บุคคลใดๆ หรือเป็นการเสนอซื้อ หรือเสนอขาย หรือชักชวนให้เสนอซื้อหรือเสนอขายหลักทรัพย์ โดย INVX และ/หรือกรรมการ พนักงาน และลูกจ้างของ INVX ย่อมไม่ต้องรับผิดชอบต่อความเสียหายใดๆ ทั้งความเสียหายทางตรง ความเสียหายทางอ้อม ความเสียหายจากการผิดสัญญา หรือความเสียหายอันสืบเนื่อง อันเป็นผลมาจากการใช้หรือการซื้อหรือการถือครองหรือการขายข้อมูล ทั้งนี้ รวมถึงแต่ไม่จำกัดเพียงการสูญเสียผลกำไร นักลงทุนพึงใช้ข้อมูลในเอกสารฉบับนี้ประกอบข้อมูลและความเห็นอื่นๆ รวมถึงพิจารณาของตัวในการตัดสินใจลงทุน ข้อมูลในเอกสารฉบับนี้จัดทำขึ้นจากแหล่งข้อมูลที่ INVX เห็นว่าน่าเชื่อถือ โดย INVX ไม่รับรองถึงความถูกต้อง สมบูรณ์ และ/หรือ ครบถ้วนของข้อมูลดังกล่าว

เอกสารฉบับนี้จัดทำโดย บริษัทหลักทรัพย์ อินโนเวสต์ เอกซ์ จำกัด (INVX) ซึ่งมีธนาคารไทยพาณิชย์ จำกัด (มหาชน) (“ธนาคาร”) เป็นผู้ถือหุ้นรายใหญ่แต่เพียงผู้เดียว โดยธนาคารฯ อาจได้รับการแต่งตั้งเป็นที่ปรึกษาทางการเงินสำหรับธุรกรรมใด ๆ ของบริษัท ไทยออยล์ จำกัด (มหาชน) ความเห็น ชั่ว บทวิจย บทวิเคราะห์ ราคา ข้อความ การคาดการณ์ การประเมิน และ/หรือ ข้อมูลอื่นที่ระบุในเอกสารฉบับนี้ (“ข้อมูล”) มีวัตถุประสงค์เพื่อใช้เป็นข้อมูลทั่วไปเท่านั้น และไม่อาจตีความได้ว่าเป็นการให้คำแนะนำแก่บุคคลใดๆ หรือเป็นการเสนอซื้อ หรือเสนอขาย หรือชักชวนให้เสนอซื้อหรือเสนอขายหลักทรัพย์ โดย INVX และ/หรือกรรมการ พนักงาน และลูกจ้างของ INVX ย่อมไม่ต้องรับผิดชอบต่อความเสียหายใดๆ ทั้งความเสียหายทางตรง ความเสียหายทางอ้อม ความเสียหายจากการผิดสัญญา หรือความเสียหายอันสืบเนื่อง อันเป็นผลมาจากการใช้หรือการซื้อถือครองหรือการขายข้อมูล ทั้งนี้ รวมถึงแต่ไม่จำกัดเพียงการสูญเสียผลกำไร นักลงทุนพึงใช้ข้อมูลในเอกสารฉบับนี้ประกอบข้อมูลและความเห็นอื่นๆ รวมถึงพิจารณาของตัวในการตัดสินใจลงทุน ข้อมูลในเอกสารฉบับนี้จัดทำขึ้นจากแหล่งข้อมูลที่ INVX เห็นว่าน่าเชื่อถือ โดย INVX ไม่รับรองถึงความถูกต้อง สมบูรณ์ และ/หรือ ครบถ้วนของข้อมูลดังกล่าว

เอกสารฉบับนี้จัดทำโดย บริษัทหลักทรัพย์ อินโนเวสต์ เอกซ์ จำกัด (INVX) ซึ่งมีธนาคารไทยพาณิชย์ จำกัด (มหาชน) (“ธนาคาร”) เป็นผู้ถือหุ้นรายใหญ่แต่เพียงผู้เดียว โดยธนาคารฯ ได้ทำหน้าที่เป็นที่ปรึกษาทางการเงิน Lead Arranger ของ บริษัท โกลบอล เพาเวอร์ ซินเนอร์ยี จำกัด (มหาชน) ความเห็น ชั่ว บทวิจย บทวิเคราะห์ ราคา ข้อความ การคาดการณ์ การประเมิน และ/หรือ ข้อมูลอื่นที่ระบุในเอกสารฉบับนี้ (“ข้อมูล”) มีวัตถุประสงค์เพื่อใช้เป็นข้อมูลทั่วไปเท่านั้น และไม่อาจตีความได้ว่าเป็นการให้คำแนะนำแก่บุคคลใดๆ หรือเป็นการเสนอซื้อ หรือเสนอขาย หรือชักชวนให้เสนอซื้อหรือเสนอขายหลักทรัพย์ โดย INVX และ/หรือกรรมการ พนักงาน และลูกจ้างของ INVX ย่อมไม่ต้องรับผิดชอบต่อความเสียหายใดๆ ทั้งความเสียหายทางตรง ความเสียหายทางอ้อม ความเสียหายจากการผิดสัญญา หรือความเสียหายอันสืบเนื่อง อันเป็นผลมาจากการใช้หรือการซื้อถือครองหรือการขายข้อมูล ทั้งนี้ รวมถึงแต่ไม่จำกัดเพียงการสูญเสียผลกำไร นักลงทุนพึงใช้ข้อมูลในเอกสารฉบับนี้ประกอบข้อมูลและความเห็นอื่นๆ รวมถึงพิจารณาของตัวในการตัดสินใจลงทุน ข้อมูลในเอกสารฉบับนี้จัดทำขึ้นจากแหล่งข้อมูลที่ INVX เห็นว่าน่าเชื่อถือ โดย INVX ไม่รับรองถึงความถูกต้อง สมบูรณ์ และ/หรือ ครบถ้วนของข้อมูลดังกล่าว

เอกสารฉบับนี้จัดทำโดย บริษัทหลักทรัพย์ อินโนเวสต์ เอกซ์ จำกัด (INVX) ซึ่งมีธนาคารไทยพาณิชย์ จำกัด (มหาชน) (“ธนาคาร”) เป็นผู้ถือหุ้นรายใหญ่แต่เพียงผู้เดียว บริษัทหลักทรัพย์จัดการกองทุน ไทยพาณิชย์ จำกัด (“SCBAM”) ซึ่งมีธนาคารไทยพาณิชย์ จำกัด (มหาชน) (“ธนาคาร”) เป็นผู้ถือหุ้นรายใหญ่แต่เพียงผู้เดียว โดยธนาคารฯ ได้ทำหน้าที่เป็นที่ปรึกษาทางการเงินของ กองทุนรวมโครงสร้างพื้นฐานโทรคมนาคม ดิจิทัล SCBAM ได้ทำหน้าที่เป็นผู้จัดการกองทุนของ กองทุนรวมโครงสร้างพื้นฐานโทรคมนาคม ดิจิทัล ความเห็น ชั่ว บทวิจย บทวิเคราะห์ ราคา ข้อความ การคาดการณ์ การประเมิน และ/หรือ ข้อมูลอื่นที่ระบุในเอกสารฉบับนี้ (“ข้อมูล”) มีวัตถุประสงค์เพื่อใช้เป็นข้อมูลทั่วไปเท่านั้น และไม่อาจตีความได้ว่าเป็นการให้คำแนะนำแก่บุคคลใดๆ หรือเป็นการเสนอซื้อ หรือเสนอขาย หรือชักชวนให้เสนอซื้อหรือเสนอขายหลักทรัพย์ โดย INVX และ/หรือกรรมการ พนักงาน และลูกจ้างของ INVX ย่อมไม่ต้องรับผิดชอบต่อความเสียหายใดๆ ทั้งความเสียหายทางตรง ความเสียหายทางอ้อม ความเสียหายจากการผิดสัญญา หรือความเสียหายอันสืบเนื่อง อันเป็นผลมาจากการใช้หรือการซื้อถือครองหรือการขายข้อมูล ทั้งนี้ รวมถึงแต่ไม่จำกัดเพียงการสูญเสียผลกำไร นักลงทุนพึงใช้ข้อมูลในเอกสารฉบับนี้ประกอบข้อมูลและความเห็นอื่นๆ รวมถึงพิจารณาของตัวในการตัดสินใจลงทุน ข้อมูลในเอกสารฉบับนี้จัดทำขึ้นจากแหล่งข้อมูลที่ INVX เห็นว่าน่าเชื่อถือ โดย INVX ไม่รับรองถึงความถูกต้อง สมบูรณ์ และ/หรือ ครบถ้วนของข้อมูลดังกล่าว

การซื้อขายฟิวเจอร์สและออปชั่น (Futures and Options) มีความเสี่ยงสูงที่อาจก่อให้เกิดผลขาดทุนอย่างมีนัยสำคัญ จึงไม่เหมาะสำหรับบุคคลทุกกลุ่ม ทั้งนี้ ก่อนการตัดสินใจซื้อขายฟิวเจอร์สและออปชั่น ท่านควรพิจารณาถึงฐานะทางการเงิน วัตถุประสงค์ในการลงทุน ประสบการณ์ในการลงทุนของท่าน ตลอดจนความเสี่ยงที่ท่านสามารถยอมรับได้อย่างรอบคอบ เนื่องจากมีความเป็นไปได้ที่ท่านอาจสูญเสียเงินลงทุนมากกว่าเงินลงทุนเริ่มแรก ท่านควรพิจารณาถึงความเสี่ยงทั้งหมดที่อาจเกิดขึ้นจากการซื้อขายฟิวเจอร์สและออปชั่น และท่านควรตัดสินใจลงทุนด้วยตนเอง และ/หรือ ในกรณีที่มีข้อสงสัย ท่านควรขอคำแนะนำจากที่ปรึกษาทางการเงิน

เอกสารฉบับนี้จัดทำขึ้นเพื่อส่งให้บุคคลที่กำหนด (intended recipient) เท่านั้น และห้ามมิให้ผู้ใดนำข้อมูลในเอกสารฉบับนี้ไปทำซ้ำ ส่งต่อ เผยแพร่ ขาย จำหน่าย คัดลอก นำออกแสดง หรือนำไปแสวงหาประโยชน์ในเชิงพาณิชย์ ไม่ว่าด้วยวิธีการใด ๆ โดยมิได้รับอนุญาตเป็นลายลักษณ์อักษรจาก INVX เป็นการล่วงหน้า

©สงวนลิขสิทธิ์ 2565 บริษัทหลักทรัพย์ อินโนเวสต์ เอกซ์ จำกัด

CG Rating 2022 Companies with CG Rating

Companies with Excellent CG Scoring

AAV, ADVANC, AF, AH, AIRA, AJ, AKP, AKR, ALLA, ALT, AMA, AMARIN, AMATA, AMATAV, ANAN, AOT, AP, APURE, ARIP, ASP, ASW, AUCT, AWC, AYUD, BAFS, BAM;BANPU, BAY, BBIK, BBL, BCP, BCPG, BDMS, BEM, BEYOND, BGC, BGRIM, BIZ, BKI, BOL, BPP, BRR, BTS, BTW, BWG, CENTEL, CFRESH, CGH, CHEWA, CHO, CIMBT, CK, CKP, CM, CNT, COLOR, COM7, COMAN, COTTO, CPALL, CPF, CPI, CPN, CRC, CSS, DDD, DELTA, DEMCO, DOHOME, DRT, DTAC, DUSIT, EA, EASTW, ECF, ECL, EE, EGCO, EPG, ETC, ETE, FN, FNS, FPI, FPT, FSMART, FVC, GC, GEL, GFPT, GGC, GLAND, GLOBAL, GPI, GPSC, GRAMMY, GULF, GUNKUL, HANA, HARN, HENG, HMPRO, ICC, ICHI, III, ILINK, ILM, IND, INTUCH, IP, IRC, IRPC, ITEL, IVL, JTS, JWD, K, KBANK, KCE, KEX, KGI, KKP, KSL, KTB, KTC, LALIN, LANNA, LHFG, LIT, LOXLEY, LPN, LRH, LST, MACO, MAJOR, MAKRO, MALEE, MBK, MC, MCOT, METCO, MFEC, MINT, MONO, MOONG, MSC, MST, MTC, MVP, NCL, NEP, NER, NKI, NOBLE, NSI, NVD, NYT, OISHI, OR, ORI, OSP, OTO, PAP, PCSGH, PDG, PDJ, PG, PHOL, PLANB, PLANET, PLAT, PORT, PPS, PR9, PREB, PRG, PRM, PSH, PSL, PTG, PTT, PTTEP, PTTGC, PYLON, Q-CON, QH, QTC, RATCH, RBF, RS, S, S&J, SAAM, SABINA, SAMART, SAMTEL, SAT, SC, SCB, SCC, SCCC, SCG, SCGP, SCM, SCN, SDC, SEAFCO, SEAOL, SE-ED, SELIC, SENA, SENAJ, SGF, SHR, SICT, SIRI, SIS, SITHAI, SMP, SNC, SONIC, SORKON, SPALI, SPI, SPRC, SPV, SSC, SSSC, SST, STA, STGC, STGT, STI, SUN, SUSCO, SUTHA, SVI, SYMC, SYNTEC, TACC, TASCO;TCAP, TEAMG;TFMAMA, THANA, THANI, THCOM, THG;THIP, THRE, THREL, TIPCO, TISCO, TK, TKN, TKS, TKT, TMILL, TMT, TNDD, TNITY, TOA, TOP, TPBI, TQM, TRC, TRUE;TSC, TSR, TSTE, TSTH, TTA, TTB, TTCL, TTW, TU, TVDH, TVI, TVO, TWPC, U, UAC, UBIS, UPOIC, UV, VCOM, VGI, VIH, WACOAL, WAVE, WHA, WHAUP, WICE, WINNER, XPG, ZEN

Companies with Very Good CG Scoring

2S, 7UP, ABICO, ABM, ACE, ACG, ADB, ADD, AEONTS, AGE, AHC, AIE, AIT, ALUCON, AMANAH, AMR, APCO, APCS, AQUA, ARIN, ARROW, AS, ASAP, ASEFA, ASIA, ASIAN, ASIMAR, ASK, ASN, ATP30, B, BA, BC, BCH, BE8, BEC, SCAP, BH, BIG, BJC, BJCHI, BLA, BR, BRI, BROOK, BSM, BYD, CBG, CEN, CHARAN, CHAYO, CHG, CHOTI, CHOW, CI, CIG, CITY, CIVIL, CMC, CPL, CPW, CRANE, CRD, CSC, CSP, CV, CWT, DCC, DHOUSE, DITTO, DMT, DOD, DPAINT, DV8, EASON, EFORL, ERW, ESSO, ESTAR, FE, FLOYD, FORTH, FSS, FTE, GBX, GCAP, GENCO, GJS, GTB, GYT, HEMP, HPT, HTC, HUMAN, HYDRO, ICN, IFS, IIG, IMH, INET, INGRS, INSET, INSURE, IRCP, IT, ITD, J, JAS, JCK, JCKH, JMT, JR, KBS, KCAR, KIAT, KISS, KK, KOOL, KTIS, KUMWEL, KUN, KWC, KWM, L&E, LDC, LEO, LH, LHK, M, MATCH, MBAX, MEGA, META, MFC, MGT, MICRO, MILL, MITSIB, MK, MODERN*, MTI, NBC, NCAP, NCH, NDR, NETBAY, NEX, NINE, NATION, NNCL, NOVA, NPK, NRF, NTV, NUSA, NWR, OCC, OGC, ONEE, PACO, PATO, PB, PICO, PIMO, PIN, PJW, PL, PLE, PM, PMTA, PPP, PPPM, PRAPAT, PRECHA, PRIME, PRIN, PRINC, PROEN, PROS, PROUD, PSG, PSTC, PT, PTC, QLT, RCL, RICHY, RJH, ROJNA, RPC, RT, RWI, S11, SA, SABUY, SAK, SALEE, SAMCO, SANKO, SAPPE, SAWAD, SCI, SCP, SE, SECURE, SFLEX, SFP, SFT, SGP, SIAM, SINGER, SKE, SKN, SKR, SKY, SLP, SMART, SMD, SMIT, SMT, SNNP, SNP, SO, SPA, SPC, SPCG, SR, SRICHA, SSF, SSP, STANLY, STC, STPI, SUC, SVOA, SVT, SWC, SYNEX, TAE, TAKUNI, TCC, TCMC, TFG, TFI, TFM, TGH, TIDLOR, TIGER, TIPH, TITLE, TM, TMC, TMD, TMI, TNL, TNP, TNR, TOG, TPA, TPAC, TPCC, TPIPL, TPIPP, TPLAS, TPS, TQR, TRITN, TRT, TRU, TRV, TSE, TVT, TWP, UBE, UEC, UKEM, UMI, UOBKH, UP, UPF, UTP, VIBHA, VL, VPO, VRANDA, WGE, WIJK, WIN, WINMED, WORK, WP, XO, YUASA, ZIGA

Companies with Good CG Scoring

A, A5, AI, ALL, ALPHAX, AMC, APP, AQ, AU, B52, BEAUTY, BGT, BLAND, BM, BROCK, BSBM, BTNC, CAZ, CCP, CGD, CMAN, CMO, CMR;CPANEL, CPT, CSR, CTW, D, DCON, EKH, EMC, EP, EVER, F&D, FMT, GIFT, GLOCON, GLORY, GREEN, GSC, HL, HTECH, IHL, INOX, JAK, JMART, JSP;JUBILE, KASET, KCM, KWI, KYE, LEE, LPH, MATI, M-CHAI, MCS, MDX, MENA, MJD, MORE, MPIC, MUD, NC, NEWS, NFC, NSL, NV, PAF, PEACE, PF, PK, PPM, PRAKIT, PTL, RAM, ROCK, RP, RPH, RSP, SIMAT, SISB, SK, SOLAR, SPACK, SPG, SQ, STARK, STECH, SUPER, SVH, PTECH, TC;TCCC, TCJ, TEAM, THE, THMUI, TKC;TNH, TNPC, TOPP, TPCH, TPOLY, TRUBB, TTI, TYCN, UMS, UNIQ;UPA, UREKA, VARO, W, WFX, WPH, YGG

Corporate Governance Report

The material contained in this publication is for general information only and is not intended as advice on any of the matters discussed herein. Readers and others should perform their own independent analysis as to the accuracy or completeness or legality of such information. The Thai Institute of Directors, its officers, the authors and editor make no representation or warranty as to the accuracy, completeness or legality of any of the information contained herein. By accepting this document, each recipient agrees that the Thai Institute of Directors Association, its officers, the authors and editor shall not have any liability for any information contained in, or for any omission from, this publication.

The survey result is as of the date appearing in the Corporate Governance Report of Thai Listed Companies. As a result, the survey result may be changed after that date. InnovestX Securities Company Limited does not conform nor certify the accuracy of such survey result.

To recognize well performers, the list of companies attaining "Good", "Very Good" and "Excellent" levels of recognition (Not including listed companies qualified in the "no announcement of the results" clause from 1 January 2021 to 27 October 2022) is publicized.

* บริษัทหรือกรรมการหรือผู้บริหารของบริษัทที่มีส่วนดำเนินการกำกับดูแลกิจการ เช่น การกระทำผิดเกี่ยวกับหลักทรัพย์ การทุจริต คอร์รัปชัน เป็นต้น ซึ่งการให้ข้อมูล CGR ควรระมัดระวังข้อมูลที่เกี่ยวข้องประกอบด้วย

Anti-corruption Progress Indicator

Certified (ได้มาตรฐาน)

2S, 7UP, ADVANC, AF, AI, AIE, AIRA, AJ, AKP, AMA, AMANAH, AMATA, AMATAV, AP, APCS, AS, ASIAN, ASK, ASP, AWC, AYUD, B, BAFS, BAM, BANPU, BAY, BBL, BCH, BCP, BCPG, BE8, BEC, BEYOND, BGC, BGRIM, BKI, BLA, BPP, BROOK, BRR, BSBM, BTS, BWG, CEN, CENTEL, CFRESH, CGH, CHEWA, CHOTI, CHOW, CIG, CIMBT, CM, CMC, COM7, COTTO, CPALL, CPF, CPI, CPL, CPN, CRC, CSC, DCC, DELTA, DEMCO, DIMET, DRT, DUSIT, EA, EASTW, EGCO, EP, EPG, ERW, ESTAR, ETE, FE, FNS, FPI, FPT, FSMART, FSS, FTE, GBX, GC, GCAP, GEL, GFPT, GGC, GJS, GPI, GPSC, GSTEEL, GULF, GUNKUL, HANA, HARN, HEMP, HENG, HMPRO, HTC, ICC, ICHI, IFS, III, ILINK, INET, INSURE, INTUCH, IRC, IRPC, ITEL, IVL, JKN, JR, K, KASET, KBANK, KBS, KCAR, KCE, KGEN, KGI, KKP, KSL, KTB, KTC, KWI, L&E, LANNA, LH, LHFG, LHK, LPN, LRH, M, MAJOR, MAKRO, MALEE, MATCH, MBAX, MBK, MC, MCOT, META, MFC, MFEC, MILL, MINT, MONO, MOONG, MSC, MST, MTC, MTI, NEP, NINE, NKI, NOBLE, NOK, NWR, OCC, OGC, ORI, PAP, PATO, PB, PCSGH, PDG, PDJ, PG, PHOL, PK, PL, PLANB, PLANET, PLAT, PM, PPP, PPPM, PPS, PR9, PREB, PRG, PRINC, PRM, PROS, PSH, PSL, PSTC, PT, PTG, PTT, PTTEP, PTTGC, PYLON, Q-CON, QH, QLT, QTC, RABBIT, RATCH, RML, RWI, S&J, SAAM, SABINA, SAPPE, SAT, SC, SCB, SCC, SCCC, SCG, SCGP, SCM, SCN, SEAOL, SE-ED, SELIC, SENA, SGP, SINGER, SIRI, SITHAI, SKR, SMIT, SMK, SMPC, SNC, SNP, SORKON, SPACK, SPALI, SPC, SPI, SPRC, SRICHA, SSF, SSP, SSSC, SST, STA, STGT, STOWER, SUSCO, SVI, SYMC, SYNTEC, TAE, TAKUNI, TASCO, TCAP, TCMC, TFG, TFI, TFMAMA, TGH, THANI, THCOM, THIP, THRE, THREL, TIDLOR, TIPCO, TISCO, TKS, TKT, TMILL, TMT, TNITY, TNL, TNP, TNR, TOG, TOP, TOPP, TPA, TPCC, TPP, TRU, TSC, TSTE, TSTH, TTA, TTB, TTCL, TU, TVDH, TVI, TVO, TWPC, UBE, UBIS, UEC, UKEM, UOBKH, UPF, UV, VGI, VIH, WACOAL, WHA, WHAUP, WICE, WIJK, XO, YUASA, ZEN, ZIGA

Declared (ไม่มาตรฐาน)

AH, ALT, APCO, ASW, B52, CHG, CI, CPR, CPW, DDD, DHOUSE, DOHOME, ECF, EKH, ETC, EVER, FLOYD, GLOBAL, ILM, INOX, J, JMART, JMT, JTS, KEX, KUMWEL, LDC, MEGA, NCAP, NOVA, NRF, NUSA, OR, PIMO, PLE, RS, SAK, SIS, SSS, STECH, SUPER, SVT, TKN, TMD, TMI, TQM, TRT, TSI, VARO, VCOM, VIBHA, W, WIN

N/A

24CS, 3K-BAT, A, A5, AAI, AAV, ABM, ACAP, ACC, ACE, ACG, ADB, ADD, AEONTS, AFC, AGE, AHC, AIT, AJA, AKR, ALL, ALLA, ALPHAX, ALUCON, AMAR, AMARIN, AMC, AMR, ANAN, AOT, APEX, APP, APURE, AQ, AQUA, ARIN, ARIP, ARROW, ASAP, ASEFA, ASIA, ASIMAR, ASN, ATP30, AU, AUCT, AURA, BA, BBIK, BC, BCT, BDMS, BEAUTY, BEM, BGT, BH, BIG, BIOTEC, BIS, BIZ, BJC, BJCHI, BKD, BLAND, BLESS, BLISS, BM, BOL, BR, BRI, BROCK, BSM, BTG, BTNC, BUT, BVG, BYD, CAZ, CBG, CCET, CCP, CEME, CGD, CH, CHARAN, CHASE, CHAYO, CHIC, CHO, CITY, CIVIL, CK, CKP, CMAN, CMO, CMR, CNT, COLOR, COMAN, CPANEL, CPH, CPT, CRANE, CRD, CSP, CSR, CSS, CTW, CV, CWT, D, DCON, DEXON, DITTO, DMT, DOD, DPAINT, DTCNT, DTCI, DV8, EASON, ECL, EE, EFORL, EMC, ESSO, F&D, FANCY, FMT, FN, FORTH, FTI, FVC, GENCO, GIFT, GL, GLAND, GLOCON, GLORY, GRAMMY, GRAND, GREEN, GSC, GTB, GTV, GYT, HFT, HL, HPT, HTECH, HUMAN, HYDRO, ICN, IFEC, IHL, IIG, IMH, IND, INGRS, INSET, IP, IRCP, IT, ITC, ITD, ITNS, ITTHI, JAK, JAS, JCK, JCKH, JCT, JDF, JSP, JUBILE, KAMART, KC, KCC, KCM, KDH, KIAT, KISS, KJL, KK, KKC, KLINIQ, KOOL, KTIS, KTMS, KUN, KWC, KWM, KYE, LALIN, LEE, LEO, LIT, LOXLEY, LPH, LST, MACO, MANRIN, MASTER, MATI, MAX, M-CHAI, MCS, MDX, MEB, MENA, METCO, MGT, MICRO, MIDA, MITSIB, MJD, MK, ML, MODERN, MORE, MOSHI, MPIC, MTW, MUD, MVP, NATION, NC, NCH, NCL, NDR, NER, NETBAY, NEWS, NEWS, NEX, NFC, NNCL, NPK, NSL, NTSC, NTV, NV, NVD, NYT, OHTL, OISHI, ONEE, OSP, OTO, PACE, PACO, PAF, PCC, PEACE, PERM, PF, PICO, PIN, PJW, PLUS, PMTA, POLAR, POLY, POMPUI, PORT, POST, PPM, PQS, PRAKIT, PRAPAT, PRECHA, PRI, PRIME, PRIN, PRO, PROEN, PROUD, PRTR, PSG, PTC, PTECH, PTL, RAM, RBF, RCL, READY, RICHY, RJH, ROCK, ROH, ROJNA, RP, RPC, RPH, RSP, RT, S, S11, SA, SABUY, SAF, SAFARI, SALEE, SAM, SAMART, SAMCO, SAMTEL, SANKO, SAUCE, SAWAD, SAWANG, SCAP, SCI, SCP, SDC, SE, SEAFCO, SECURE, SENAJ, SFLEX, SFP, SFT, SGC, SGF, SHANG, SHR, SIAM, SICT, SIMAT, SISB, SJWD, SK, SKE, SKN, SKY, SLM, SLP, SM, SMART, SMD, SMT, SNNP, SO, SOLAR, SONIC, SPA, SPCG, SPG, SPW, SQ, SR, SSC, STANLY, STARK, STC, STEC, STHAI, STI, STP, STPI, SUC, SUN, SUTHA, SVOA, SVR, SWC, SYNEX, TACC, TAPAC, TC, TCC, TCCC, TCJ, TCOAT, TEAM, TEAMG, TEGH, TEKA, TFM, TGE, TGPRO, TH, THAI, THANA, THE, THG, THL, THMUI, TIGER, TIPH, TITLE, TK, TKC, TLI, TM, TMC, TMW, TNDD, TNH, TNCL, NPK, NSL, NTSC, NTV, NV, NVD, NYT, OHTL, TPLAS, TPOLY, TPS, TQR, TR, TRC, TRITN, TRUBB, TRUE, TRV, TSE, TSF, TSR, TTI, TTT, TTW, TVT, TWP, TWZ, TYCN, UAC, UBA, UMI, UMS, UNIQ, UP, UPOIC, UREKA, UTP, UVAN, VL, VNG, VPO, VRANDA, WARRIX, WAVE, WFX, WGE, WINMED, WINNER, WORK, WORLD, WP, WPH, XPG, YGG, YONG

Explanations

Companies participating in Thailand's Private Sector Collective Action Coalition Against Corruption programme (Thai CAC) under Thai Institute of Directors (as of July 7, 2022) are categorised into: companies that have declared their intention to join CAC, and companies certified by CAC.