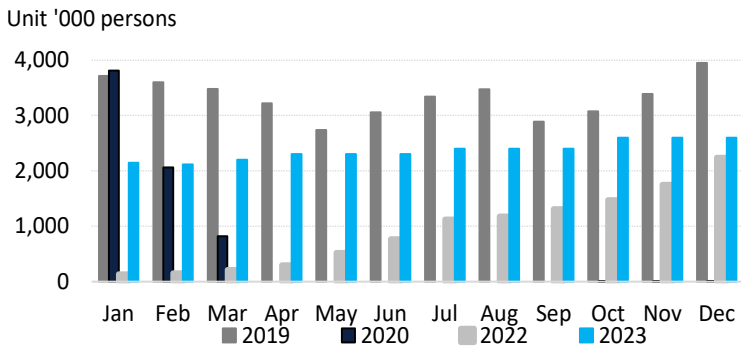


Chart of the Day

เก็งกำไรหุ้นกลุ่มท่องเที่ยว

จำนวนนักท่องเที่ยวต่างชาติรายเดือน (ซ้าย) และสถิติหุ้นท่องเที่ยว ที่ปรับตัวที่สุดในเดือน เม.ย. ช่วง 4 ปีที่ผ่านมา



SET100 Index Performance	Close	April-May (Avg 4 Yr)	April (Avg 4Yr)	May (Avg 4 Yr)
AAV	2.84	21.26%	19.93%	0.57%
AWC	4.84	13.04%	14.43%	-2.95%
CENTEL	46.50	8.71%	10.46%	-2.94%
CRC	39.50	7.45%	8.71%	-1.81%
CBG	109.50	19.40%	5.39%	12.88%
OSP	35.00	9.36%	5.31%	3.70%
MINT	35.00	2.60%	5.01%	-1.57%
AOT	66.75	4.14%	3.86%	0.29%
HMPRO	15.00	7.53%	3.52%	3.45%
CPALL	65.00	2.73%	2.85%	-0.20%
CPN	60.50	2.72%	2.81%	-0.21%

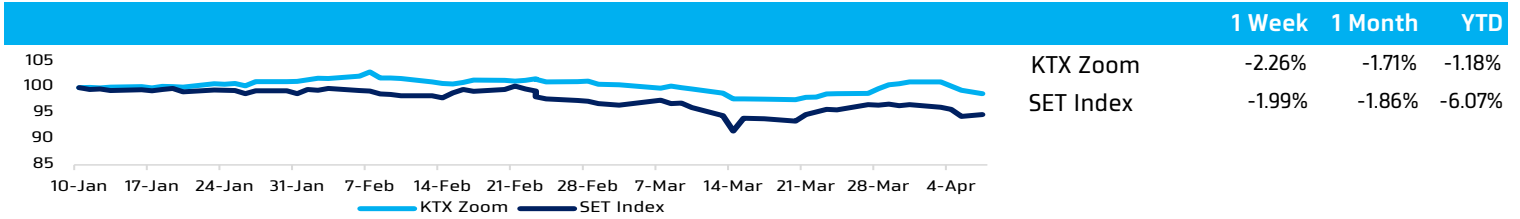
Today's dominant ideas

คาด SET Index ปิดตัว แนวต้าน 1,580/1,588 จุด แนวรับ 1,566/1,550 จุด การชะลอลงทุนก่อนหยุดยาวเทศกาลสงกรานต์ อาจส่งผลให้ตลาดหุ้นไทย มีลูนเกิดสัญญาณฟื้นตัวทางเทคนิคชั่วคราว (Candlestick เกิดรูปแบบ Hammer) ประเด็นวันนี้ จับตา สหรัฐฯ รายงาน Consumer Inflation Expectations เดือน มี.ค. โดยตลาดคาดว่าเงินเฟ้อสหรัฐฯ ปีนี้ จะปรับลดลงมาอยู่ที่ 4.0% YoY (เดิม 4.2% YoY) ซึ่งถือว่าดีกว่าคาดการณ์ของ KTX ที่ 4.2% YoY และจะเป็น Positive Momentum ต่อรายงานตัวเลขเงินเฟ้อสหรัฐฯ เดือน มี.ค. วันพุธนี้ (ตลาดคาด +0.3% MoM +5.8% YoY Vs เดือน n.w. +0.4% MoM, +6% YoY)

เราแนะนำ AAV AWC CENTEL ในฐานะที่เป็นตัวแทนหุ้นกลุ่มท่องเที่ยวที่คำนวณในดัชนี SET100 ซึ่งปรับขึ้นมากที่สุดในเดือน เม.ย. อิงสถิติช่วง 4 ปีที่ผ่านมา (2019-22) เฉลี่ย 19.9%, 14.4% และ 10.5% ตามลำดับ โดยมีปัจจัยสนับสนุนจาก สปท. คาดว่าจำนวนนักท่องเที่ยวต่างชาติเฉลี่ยรายเดือน ในช่วง 2Q23E สูงขึ้นเป็นเฉลี่ย 2.3 ล้านราย (Vs +336.1%YoY เทียบกับเฉลี่ย 5.27 แสนราย ในปี 2022) และทั้งปี 2023E เพิ่มขึ้น 154% เป็น 28 ล้านคน (รูปซ้าย) ขณะที่วิทยุการบินแห่งประเทศไทย คาดปริมาณเที่ยวบินรวมปี 2023E สูงขึ้น 65% YoY จาก 520,367 เที่ยวบิน เป็น 858,387 เที่ยวบิน (เฉลี่ยต่อวัน เพิ่มขึ้นเป็น 2,352 เที่ยวบิน) รับผลบวกจากนโยบายเปิดประเทศของจีน และทุกประเทศทั่วโลก

Strategic daily picks

- AAV** **ปิด 2.76 บาท/แนวรับ 2.64 บาท แนวต้าน 2.84 บาท**
 Consensus ให้ราคาเป้าหมายปีนี้ที่ 3.1 บาท อิง PER 14.6 เท่า โดยกำไรปี 2023 คาดว่าจะพลิกจากขาดทุนปกติ 1.3 พันล้านบาท เป็นกำไรปกติ 564 ล้านบาท โดย AAV ทระยอยเพิ่มความถี่และการให้บริการเส้นทางไปยังเมืองต่าง ๆ ในจีน 40 เที่ยวบิน/สัปดาห์ ใน 1Q23, 100 เที่ยวบิน/สัปดาห์ ใน 2Q23 และ 110 เที่ยวบิน/สัปดาห์ ใน 2H23 อิงสมมติฐานจาก 1) จำนวนผู้โดยสารและค่าโดยสารเฉลี่ยสูงขึ้น 2) ค่าเชื้อเพลิงเฉลี่ยของเครื่องบินลดลง (ทุก ๆ 1 USD ที่เปลี่ยนแปลง ทำให้มีความเสี่ยง +/- ต่อประมาณการกำไรปี 2023 ที่ 95 ล้านบาท หรือ 20%)
- AWC** **ปิด 5.60 บาท/แนวรับ 5.25 บาท แนวต้าน 6.10 บาท**
 Consensus ให้ราคาเป้าหมายปีนี้ที่ 6.80 บาท โดยคาดกำไรจะแตะระดับสูงเป็นประวัติการณ์ในปี 2023 ที่ 1.7 พันล้านบาท หนุนจากการรับรู้รายได้ 3 โรงแรมใหม่ (778 ห้อง) ที่จ.ภูเก็ต เชียงใหม่ และกรุงเทพฯ ขณะที่คาด RevPar เฉลี่ยรายปี อยู่เหนือระดับปี 2019 อยู่ 5% จากอุปสงค์เพิ่มขึ้นในกลุ่มนักท่องเที่ยวต่างชาติ
- CENTEL** **ปิด 55.50 บาท/แนวรับ 54.50 บาท แนวต้าน 58.50 บาท**
 Consensus ให้ราคาเป้าหมายที่ 60 บาท โดยคาดกำไรปกติ 1Q23 ที่ 580 ล้านบาท พลิกจากขาดทุน 44 ล้านบาท ใน 1Q22 และเติบโต +52% QoQ หนุนจากการฟื้นตัวของนักท่องเที่ยวต่างชาติ โดยธุรกิจโรงแรมทั้งที่ไทยและมัลดีฟส์เป็นช่วง high season และธุรกิจร้านอาหารเติบโต YoY ได้ต่อเนื่อง รวมทั้งคาด SSSG ใน 1Q23 ที่ +10% YoY และ RevPar (Bt) จะทำระดับสูงสุดที่ 4,272 บาท (+159% YoY, +37% QoQ) ส่วนทั้งปี 2023 คาดกำไร 1,309 ล้านบาท (+229% YoY) จากการฟื้นตัวของธุรกิจโรงแรมเป็นหลัก

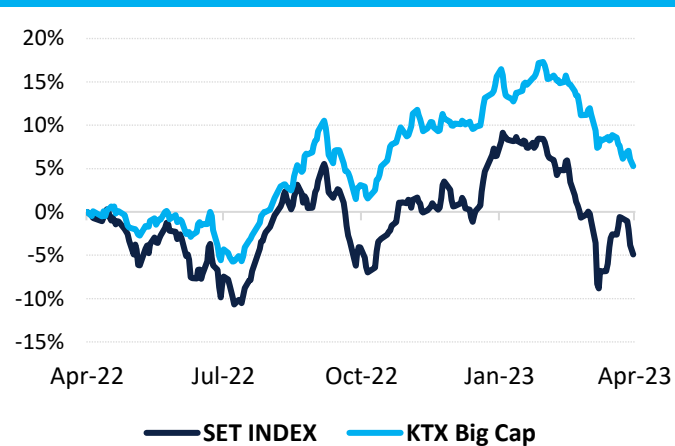
KTX Zoom Performance¹

KTX Zoom's Daily Picks Follow-Up

Stock	Recommendation Date	Closing Price	Unrealized Gain/Loss	Recommendation
BGRIM	7-Apr-23	39.25	-2.48%	รอขายตัดขาดทุนที่แนวต้าน 40.75 บาท
TIPCO	7-Apr-23	9.80	1.03%	ขายทำกำไรที่แนวต้าน 10 บาท
PR9	7-Apr-23	20.90	0.00%	ขายทำกำไรที่แนวต้าน 21.30 บาท
PTTEP	10-Apr-23	159.50	1.59%	
SPRC	10-Apr-23	11.00	0.00%	
TOP	10-Apr-23	52.50	-4.55%	
GPSC	11-Apr-23	66.75	-1.11%	
GULF	11-Apr-23	52.75	-1.40%	
BBL	12-Apr-23	153.00	-1.29%	
KTB	12-Apr-23	16.60	-0.60%	
SCB	12-Apr-23	103.50	0.49%	
FORTH	14-Apr-23	32.00	3.23%	
AOT	14-Apr-23	72.00	0.35%	
CPALL	14-Apr-23	61.00	-0.81%	

Big Cap Tactical Picks Portfolio

12-MONTH ROLLING RETURN



In

Out

-

-

Portfolio Performance

Gain/loss %	1.50%
Gain/loss relative to SET %	3.50%
YTD return	-4.20%

Stocks in portfolio

CRC, AWC, BGRIM, CENTEL, BH, AOT, BBL, LH, SJWD, AMATA, GPSC, CPN, MINT, TRUE, TTB, BDMS, PLANB, AAV, NEX, THG, SABUY

Economic Calendar

Country	Indicator	Previous	Consensus
US	Consumer Inflation Expectations Mar.	4.2%	-
US	Wholesale Inventories MoM Feb.	-0.3%	0.2%
JP	Consumer Confidence Mar.	31.1	35.0

¹ หุ้นแนะนำรายวันใน KTX Zoom จำนวนจำกัดผลตอบแทนสะสม (เฉพาะส่วนต่างราคาหุ้น) โดยกำหนดให้ราคาเปิดของหุ้นในวันที่เป็นราคาต้นทุน และปิด position เมื่อครบ 5 วันทำการ นับตั้งแต่วันที่เริ่มต้นแนะนำ เว้นแต่มีคำแนะนำใหม่ก่อนครบกำหนดลงทุน และ/หรือตัดขาดทุนทันที เมื่อผลตอบแทนติดลบ 5%

World Market Summary

Market	Last	Change	% Change	
SET Index	1,577.07	+5.94	+0.38%	<ul style="list-style-type: none"> ตลาดหุ้นไทย ปรับตัวขึ้น ด้วยมูลค่าซื้อขายเบาบางเพียง 3.4 หมื่นล้านบาท โดยภาพรวมของการซื้อขายเคลื่อนไหวอยู่ในแดนบวก ปรับขึ้น 11.83 จุดในช่วงเช้า ก่อนอ่อนตัวในภาคบ่าย นำขึ้นโดยกลุ่มชิ้นส่วนอิเล็กทรอนิกส์ +3.3% (DELTA) ไฟแนนซ์ +2.2% (KTC SAWAD) ซีโพรเคมี +0.78% (IVL) เนื่องจากยังไม่มีปัจจัยใหม่เข้ามาสนับสนุน ประกอบกับตลาดหุ้นสหรัฐฯ ยุโรป และตลาดสินค้าโภคภัณฑ์ ปิดทำการเมื่อวันศุกร์ที่ผ่านมา ตลาดหุ้นสหรัฐฯ และยุโรป ปิดทำการ เนื่องในวัน Good Friday ตลาดสินค้าโภคภัณฑ์ กังน้ามัน และทองคำ ปิดทำการ เนื่องในวัน Good Friday USD Index ปรับสูงขึ้น 0.11% หลังจากรายงานตัวเลขจ้างงานนอกภาคเกษตรสหรัฐฯ เดือน มี.ค. แม้จะปรับลดลง MoM จาก 326k เป็น 236k (ใกล้เคียงกับคาดการณ์ 238k) แต่อัตราว่างงานที่กลับปรับลดลง จาก 3.6% เป็น 3.5% และ Average Hourly Earnings เดือน มี.ค. เติบโตสูงขึ้นจาก +0.2% MoM เป็น +0.3% MoM ส่งผลโอกาสที่ผลประชุมเฟดเดือน พ.ค. ปรับขึ้นดอกเบี้ย 25 bps เพิ่มขึ้นเป็น 71.2% Vs 48.4% ในสัปดาห์ก่อนหน้า
SET50 Index	950.93	+4.81	+0.51%	
US Markets				
S&P500	Closed	Closed	Closed	
NASDAQ	Closed	Closed	Closed	
DJIA	Closed	Closed	Closed	
European Markets				
FTSE 100	Closed	Closed	Closed	
CAC40	Closed	Closed	Closed	
DAX	Closed	Closed	Closed	
Commodities				
NYMEX (USD/bbl)	Closed	Closed	Closed	
Brent (USD/bbl)	Closed	Closed	Closed	
Gold (USD/Ounce)	Closed	Closed	Closed	
BDI (Index)	Closed	Closed	Closed	
FX				
U.S. Dollar Index	102.09	+0.12	+0.11%	
USD/THB	33.79	-0.27	-0.80%	

Value by Investor type

Net Value	Equity Market (Btmn)			Futures Market (SET50 Index) (Contracts)			Bond Market (Btmn)		
	Daily	MTD	YTD	Daily	MTD	YTD	Daily	MTD	YTD
ต่างประเทศ	562	-522	-57,398	11,387	-27,633	-134,863	775	-12,198	22,792
สถาบัน	43	-2,458	3,062	-2,699	12,279	49,880	7,322	124,331	1,160,229
รายย่อย	-302	1,764	56,318	-8,688	15,354	84,983	181	4,377	84,205
บัญชีบริษัทหลักทรัพย์	-303	1,216	-1,981						

* ยอดซื้อขายรายกลุ่มผู้ลงทุนของ Future Market แสดงเฉพาะสินค้า SET50 Index Futures เท่านั้น

หมายเหตุ:

Krungthai XSpring มีผู้ถือหุ้นใหญ่เป็นธนาคารกรุงไทย จำกัด (มหาชน) (KTB) และ บมจ. เอ็กซ์สปริง แคปปิตอล (XPG) ลูกคำโปรดใช้จรรยาบรรณในการตัดสินใจก่อนการลงทุนในหลักทรัพย์ KTB และ XPG
 มีกรรมการของบริษัทเป็นกรรมการใน VNG, PACE, MAJOR, KBS, XPG, NVD, KTC, IVL, SAWAD, CI
 มีผู้บริหารของบริษัทเป็นกรรมการใน NFC
 เป็นที่ปรึกษาทางการเงินใน XPG, TSE, STOWER, BTS, THCOM, BCP