

**Market Update**

ตลาดหุ้น Dow Jones คืนวันศุกร์และตลาดสินค้าโภคภัณฑ์ปิดทำการเนื่องในวัน Good Friday

**Market Outlook**

วันศุกร์ที่ผ่านมาสหรัฐฯเปิดเผยการจ้างงานนอกภาคเกษตรที่ 2.36 แสนตำแหน่งดีกว่านักวิเคราะห์คาดไว้ที่ 2.28 แสนตำแหน่งพร้อมกับอัตราการว่างงานที่ 3.5% ดีกว่านักวิเคราะห์คาดการณ์ที่ 3.6% อย่างไรก็ตามการประกอบภายในพบว่าแทบทุกอุตสาหกรรมมีการจ้างงานที่ลดลงหลังจากรายงานพบว่า CME FED WATCH ปรับเพิ่มให้หน้าหนักขึ้นดอกเบี้ย 0.25% ทดสอบ 71.2% จากก่อนหน้านี้ที่เพียง 50% ซึ่งมองเป็นลบกับตลาดหุ้นในระยะสั้น แต่อย่างไรก็ตามตัวเลขแรงงานที่แข็งแกร่งเพียงอย่างเดียวอาจไม่มีน้ำหนักมากพอที่จะทำให้ตลาดหุ้นปรับฐานต่อเนื่องจากที่นักลงทุนจะรอดูติดตามเงินเพื่อสหรัฐฯที่มีกำหนดรายงานในวันพุธ Bloomberg คาดการณ์ไว้ที่ 5.2%YoY 0.2%MoM นับเป็นระดับที่ต่ำสุดตั้งแต่ ต.ค. 2021 หากรายงานแล้วต่ำกว่าตลาดประเมินไว้จะเป็นปัจจัยบวกให้กับตลาดหุ้นและความเห็นดอกเบี้ยจากนักลงทุนอาจปรับลดลงก็เป็นไปได้ ซึ่งหากพิจารณาระหว่าง CPI, PCE จะพบว่าค่าส่วนต่างค่าเฉลี่ยจะอยู่ที่เพียง 0.62% ซึ่งล่าสุด PCE รายงานออกมาที่ 5% ก็ถือว่ามีความเป็นไปได้ที่ CPI จะปรับลงมาทดสอบระดับ 5% (+/-) ตามที่ตลาดประเมินไว้ ในขณะที่ดอกเบี้ยสหรัฐฯล่าสุดก็อยู่ที่ 5% ทำให้ดอกเบี้ยที่แท้จริงเท่ากับ 0 ถือว่าใกล้เคียงกับค่าเฉลี่ยในอดีตที่ 1% บ่งชี้ว่า FED มีจำเป็นต้องเร่งขึ้นดอกเบี้ยที่เร็วและแรงมากกว่านี้เท่าใดนัก ส่วนปัจจัยอื่นๆในสัปดาห์นี้ติดตาม (1) ดัชนีราคาผู้ผลิตของสหรัฐฯในวันพฤหัสบดีช่วงกลางคืน Bloomberg ประเมินไว้ที่ 3%YoY หากต่ำกว่าตลาดประเมินไว้จะเป็นปัจจัยหนุนให้ตลาดหุ้น (2) ยอดค้าปลีกของสหรัฐฯในวันศุกร์ Bloomberg ประเมินไว้ที่ -0.5%MoM เชื่อว่าตัวเลขที่ต่ำกว่าจะสร้างแรงกดดันด้าน Recession และเป็นลบกับตลาดหุ้น สำหรับ SET INDEX สัปดาห์นี้เป็นไปได้ที่จะเคลื่อนไหวรอบจำกัดเพราะเข้าสู่เทศกาลสงกรานต์ (SET เปิดทำการถึงวันพุธและจะกลับมาเปิดอีกครั้งวันจันทร์สัปดาห์หน้า) จึงประเมินกรอบการเคลื่อนไหวเพียง 1560 - 1595 เซิงกกลยุทธ์การลงทุนยังเน้นเพียง Trading เนื่องจากในช่วงข้างหน้ายังเต็มไปด้วยหลายปัจจัยเสี่ยงพร้อมแน่วหนักที่อิงไปทาง Defensive อาทิ โรงพยาบาล (BDMS BCH CHG) โรงไฟฟ้า (BGRIM GPSC GULF RATCH) ค่าปลีก (BJC CRC CPALL HMPRO) สื่อสาร (ADVANC INTUCH) ท่องเที่ยว (AOT CENTEL MINT SPA)

**Pi Stock Picks**

**BBL (ซื้อ / ราคาเป้าหมาย 184.00 บาท)**

ด้วยปัจจัยกดดันด้านเศรษฐกิจโลกเราจึงขอหุ้นธนาคารที่มี 1) งบดุลแข็งแกร่ง 2) ได้อานิสงส์จากดอกเบี้ยขาขึ้น 3) พอร์ตสินเชื่อ SME และผู้บริโภคต่ำ และ 4) มูลค่าหุ้นไม่แพง จึงเลือก BBL เป็นหนึ่งใน Top Pick เนื่องจากเข้าเกณฑ์ข้างต้น

**CPALL (ซื้อ / ราคาเป้าหมาย 72.00 บาท)**

อัตราการเติบโตของยอดขายสาขาเดิม (SSSG) ช่วง ม.ค. - ก.พ. 2023 ยังแข็งแกร่งที่ 8%-12% ขณะที่เราคาดว่าอัตรากำไรขั้นต้น (GPM) จะฟื้นสู่ระดับก่อนเกิด COVID-19 ที่ 26% จากสัดส่วนสินค้าที่ตีขึ้นและการเพิ่มประเภทสินค้าใหม่เข้ามา และเชื่อว่ารายได้ที่โตดีจะชดเชยค่าสาธารณูปโภคและค่าใช้จ่ายพนักงานได้

	Current	Forward	52 Week H	52 Week L
SET	1,577		1,696	1518
PE (x)	19.17	15.3	18.9	14.6
PBV (x)	1.56	1.45	1.74	1.39
Div. Yield (%)	2.87	3.21	3.3424	2.58
Equity	Last	1D (%)	1W (%)	YTD (%)
SET	1,577	0.4%	-2.0%	-5.5%
Dow Jones	33,485	0.0%	0.6%	1.0%
Nasdaq	12,088	0.0%	-1.1%	15.5%
S&P 500	4,105	0.0%	-0.1%	6.9%
STOXX 600	459	0.0%	0.2%	8.0%
DAX	15,598	0.0%	-0.2%	12.0%
SHANGHAI	3,328	0.5%	1.7%	7.7%
HANG SENG	20,331	0.0%	-0.3%	2.8%
VN30	1,070	-0.1%	0.5%	6.2%
Commodity	Last	1D (%)	1W (%)	YTD (%)
Brent Oil	85	0.0%	6.7%	-0.9%
Gold	2,008	0.0%	2.0%	10.1%
BDI	1,560	0.0%	12.3%	3.0%
Bond Yield (%)	Last	1D	1W	YTD
US 2 Y	3.98	3.83	4.03	4.43
US 10 Y	3.39	3.31	3.47	3.87
US 2-10 Spread	-0.59			
TH 2 Y	1.86	1.87	1.79	1.63
TH 10 Y	2.46	2.46	2.43	2.64
Investor	Last	MTD	YTD	
Institutions	43	-2,458	3,062	
Proprietary	-303	1,216	-1,981	
Foreign	562	-522	-57,398	
Retail	-302	1,764	56,318	

**Strategist: VATHAN JITSOMNUK**  
**Registration NO.069022**  
**Email: Vathan.ji@pi.financial**

รายงานฉบับนี้จัดทำขึ้นโดยมีวัตถุประสงค์เพื่อนำเสนอข้อมูลและบทความวิเคราะห์โดยใช้ข้อมูลและข่าวสารต่างๆ ที่ได้รับการเผยแพร่ต่อสาธารณะ ตลอดจนจากการสัมภาษณ์ผู้บริหารของบริษัทต่างๆ มาประกอบและได้พยายามตรวจสอบความถูกต้องอย่างรอบคอบแล้ว แต่ก็ไม่สามารถรับประกันความถูกต้องได้อย่างสมบูรณ์ การวิเคราะห์ในรายงานฉบับนี้โดยพยายามยึดมาตรฐานบนหลักการวิเคราะห์ทางด้านปัจจัยพื้นฐานมาเป็นกรอบและข้อเสนอแนะ โดยมิได้เจตนาที่จะนำไปสู่การซื้อหรือการขายใด ซึ่งข้อเสนอแนะเหล่านี้ เป็นข้อคิดเห็นของนักวิเคราะห์ ซึ่งบริษัทฯ ไม่จำเป็นต้องเห็นด้วยกับข้อคิดเห็นดังกล่าวเสมอไป ทั้งนี้ นักลงทุนและผู้ใช้งานรายงานฉบับนี้ควรใช้วิจารณญาณส่วนตัวประกอบด้วย

**บริษัทหลักทรัพย์ พาย จำกัด (มหาชน)**

132 อาคารสินธรทาวเวอร์ 1 ชั้น 2, 3 และอาคารสินธรทาวเวอร์ 3 ชั้น 17, 18, 20 ถนนวิภาวดี แขวงลุมพินี เขตปทุมวัน กรุงเทพมหานคร 10330

LINE Pi Securities www.pi.financial 02-2057000

Equity Index	Last	Change						52 Week	
		1D	1W	1M	6M	12M	YTD	High	Low
<b>Thailand</b>									
SET	1,577.07	0.38%	-1.99%	-2.56%	-0.16%	-6.61%	-5.49%	1,695.99	1,517.51
SET50	950.93	0.51%	-2.39%	-1.66%	0.47%	-5.99%	-5.40%	1,020.39	906.76
SETHD	1,150.74	0.17%	0.23%	-1.16%	1.83%	-3.46%	-4.11%	1,222.06	1,102.24
Bank	372.54	0.49%	0.33%	-2.87%	0.03%	-12.04%	-4.06%	422.92	341.08
Energy	22,837.55	0.02%	0.25%	-0.11%	-5.95%	-8.23%	-9.06%	25,962.18	21,363.31
Commerce	36,549.68	0.22%	-1.65%	-2.22%	9.44%	-8.20%	-6.61%	40,897.97	32,629.95
ICT	164.95	0.49%	-1.20%	-1.31%	-0.14%	-24.66%	-0.39%	224.29	157.77
Electronic	11,143.35	3.38%	-18.19%	-8.06%	33.93%	93.15%	7.39%	13,759.84	4,560.59
Hospitality	7,347.56	-0.18%	1.23%	3.78%	-0.52%	13.27%	1.98%	7,790.78	6,153.43
Con. Mat	8,454.10	-0.53%	-1.49%	-5.92%	-3.62%	-11.30%	-8.64%	9,702.86	8,446.92
Property	261.65	-0.11%	-0.64%	-0.37%	6.26%	6.89%	-3.90%	275.91	224.81
Transport	355.96	0.48%	1.13%	0.77%	-1.57%	2.03%	-5.14%	382.08	330.95
Food&Bev	11,592.18	-0.80%	-2.99%	-7.20%	-5.35%	-10.39%	-8.89%	13,519.88	11,579.51
<b>USA</b>									
Don Jones	33,485.29	0.00%	0.63%	1.91%	14.30%	-3.18%	1.02%	35,492.22	28,660.94
Nasdaq	12,087.96	0.00%	-1.10%	4.84%	13.48%	-13.02%	15.49%	13,978.25	10,088.83
S&P500	4,105.02	0.00%	-0.10%	2.98%	12.79%	-8.78%	6.92%	4,521.16	3,491.58
DJ Financial	696.49	0.00%	-0.88%	-6.53%	5.66%	-14.72%	-3.69%	839.00	631.24
DJ Healthcare	1,423.05	0.00%	2.93%	5.05%	8.92%	-6.52%	-1.36%	1,537.35	1,259.23
DJ Technology	3,831.70	0.00%	-0.63%	9.03%	22.94%	-7.93%	23.71%	4,192.17	2,913.39
DJ Energy	705.86	0.00%	2.57%	-0.51%	2.53%	9.51%	-3.05%	788.55	544.85
DJ Consumer goods	841.83	0.00%	-1.98%	2.45%	8.14%	-14.22%	7.01%	1,020.80	761.12
DJ Consumer service	1,236.87	0.00%	-0.97%	2.24%	7.62%	-15.81%	9.07%	1,496.01	1,088.44
DJ Property	1,247.73	0.00%	1.64%	-2.21%	10.58%	0.26%	-1.01%	1,320.97	1,072.29
DJ Con. Mat	1,085.19	0.00%	-5.59%	-8.51%	7.26%	-6.31%	-1.28%	1,220.52	938.42
DJ Transportation	13,966.32	0.00%	-3.27%	-5.55%	11.93%	-4.37%	4.29%	15,888.39	11,946.21
VIX Index	18.40	0.00%	-1.60%	-6.07%	-41.33%	-14.62%	-15.09%	36.64	17.06
<b>EURO</b>									
STOXX 600	458.94	0.00%	0.24%	-0.36%	17.18%	0.86%	8.01%	467.86	379.72
DAX	15,597.89	0.00%	-0.20%	0.25%	27.09%	10.80%	12.02%	15,736.56	11,862.84
FTSE 100	7,741.56	0.00%	1.44%	-2.25%	10.73%	2.51%	3.89%	8,047.06	6,707.62
<b>ASIA</b>									
Shanghai	3,327.65	0.45%	1.67%	1.30%	10.03%	2.35%	7.72%	3,424.84	2,863.65
Hang Seng	20,331.20	0.00%	-0.34%	-0.99%	14.61%	-6.78%	2.78%	22,700.85	14,597.31
CSI300	4,123.28	0.65%	1.79%	1.84%	8.37%	-2.67%	6.50%	4,530.33	3,495.95
SENSEX	59,832.97	0.00%	1.43%	-0.65%	2.82%	1.35%	-1.66%	63,583.07	50,921.22
NIKKEI225	27,518.31	0.17%	-1.87%	-2.79%	1.48%	2.17%	5.46%	29,222.77	25,520.23
KSOPI	2,490.41	1.27%	0.55%	1.10%	11.54%	-8.78%	11.36%	2,737.54	2,134.77
TWSE	15,836.50	0.16%	-0.20%	-0.13%	15.58%	-7.96%	12.02%	17,374.14	12,629.48
ASX200	7,218.98	0.00%	0.57%	-1.98%	6.75%	-3.01%	2.56%	7,624.80	6,407.00
Philippines	6,488.51	0.00%	-0.17%	-3.23%	9.38%	-6.32%	-1.19%	7,156.85	5,699.30
Malaysia	1,427.04	0.15%	0.31%	-2.17%	1.50%	-10.99%	-4.58%	1,615.17	1,372.57
Indonesia	6,792.77	0.00%	-0.18%	0.38%	-3.33%	-4.69%	-0.84%	7,377.50	6,509.88
Singapore	3,300.48	0.00%	1.28%	1.70%	4.92%	-3.05%	1.51%	3,415.34	2,968.87
Vietnam	1,069.71	-0.11%	0.48%	3.07%	3.26%	-28.72%	6.22%	1,507.73	873.78

รายงานฉบับนี้จัดทำขึ้นโดยมีวัตถุประสงค์เพื่อนำเสนอข้อมูลและบทความวิเคราะห์โดยใช้ข้อมูลและข่าวสารต่างๆ ที่ได้รับการเผยแพร่ต่อสาธารณะ: ตลอดจนจากการสัมภาษณ์ผู้บริหารของบริษัทต่างๆ มาประกอบและได้พยายามตรวจสอบความถูกต้องอย่างรอบคอบ แต่ก็ไม่สามารถยืนยันความถูกต้องได้อย่างสมบูรณ์ การวิเคราะห์ในรายงานฉบับนี้ได้พยายามยึดมาตรฐานบนหลักการวิเคราะห์ที่ทางด้านการวิจัยพื้นฐานมาเป็นกรอบและข้อเสนอแนะ โดยมิได้เจตนาที่จะนำไปสู่การซื้อหรือการขายใด ซึ่งข้อเสนอแนะเหล่านี้ เป็นข้อคิดเห็นของนักวิเคราะห์ ซึ่งบริษัทฯ ไม่จำเป็นต้องเห็นด้วยกับข้อคิดเห็นดังกล่าวเสมอไป ทั้งนี้ นักลงทุนและผู้ใช้รายงานฉบับนี้ควรใช้วิจารณญาณส่วนตัวประกอบด้วย

### บริษัทหลักทรัพย์ พาย จำกัด (มหาชน)

132 อาคารสินธรทาวเวอร์ 1 ชั้น 2, 3 และอาคารสินธรทาวเวอร์ 3 ชั้น 17, 18, 20 ถนนวิภาวดี แขวงลุมพินี เขตปทุมวัน กรุงเทพมหานคร 10330

Commodity	Last	1D	1W	Change				52 Week	
				1M	6M	12M	YTD	High	Low
<b>Hard Commodity</b>									
Gold (\$/Oz)	2,007.91	0.00%	1.96%	10.72%	18.47%	3.94%	10.08%	2,032.07	1,614.96
Thai Gold (Baht)	32,400.00	-0.31%	1.41%	6.75%	9.64%	6.58%	2.21%	32,500.00	29,100.00
Silver (\$/Oz)	24.98	-0.01%	3.65%	24.42%	24.08%	1.55%	4.27%	26.22	17.56
Aluminium (\$/MT)	2,294.75	0.00%	-3.69%	-0.49%	-0.10%	-31.84%	-2.33%	3,489.25	2,080.00
Copper (\$/lb)	401.55	0.00%	-1.93%	0.73%	18.57%	-14.55%	5.38%	484.25	315.00
Steel (\$/T)	1,166.00	0.00%	0.17%	11.05%	55.88%	-22.99%	56.72%	1,490.00	645.00
Zinc (\$/MT)	2,795.49	0.00%	-4.86%	-5.71%	-7.28%	-33.47%	-6.51%	4,536.00	2,678.85
Lithium (\$/MT)	53,450.00	0.00%	-21.72%	-26.41%	-33.19%	-33.40%	-36.92%	85,000.00	53,450.00
<b>Soft Commodity</b>									
Wheat (\$/bu.)	675.50	0.00%	-2.42%	-1.35%	-23.26%	-33.77%	-14.71%	1,284.00	654.00
Rubber (\$/kg)	132.80	0.00%	-1.34%	-4.53%	-3.70%	-23.41%	2.00%	175.70	115.00
Soybean (\$/bu)	1,492.50	0.00%	-0.86%	-2.15%	9.18%	-9.30%	-1.76%	1,784.00	1,350.00
Soybean Meal (\$/T)	454.30	0.00%	-2.51%	-9.41%	12.20%	-1.28%	-5.06%	531.20	397.10
Sugar (\$/lb)	23.61	0.00%	6.11%	12.32%	26.39%	19.00%	17.81%	23.68	17.20
Corn (\$/bu)	643.50	0.00%	-2.57%	0.23%	-5.82%	-15.08%	-5.16%	827.00	561.50
Crude Palm Oil (MYR/MT)	4,220.00	0.69%	3.99%	0.50%	16.25%	-36.60%	1.17%	7,817.00	3,143.00
<b>Energy</b>									
WTI (\$/bbl)	80.70	0.00%	6.65%	4.02%	-12.89%	-15.96%	0.55%	123.68	64.12
Brent (\$/bbl)	85.12	0.00%	6.71%	2.20%	-13.07%	-15.37%	-0.92%	125.28	70.12
Newcastle Coal (\$/MT)	193.75	0.00%	9.31%	8.09%	-49.78%	-31.21%	-52.06%	440.00	173.00
Natural Gas (\$/MMBtu)	2.01	0.00%	-9.25%	-25.16%	-70.20%	-68.38%	-55.06%	10.03	1.94
BDI	1,560.00	0.00%	12.31%	17.56%	-20.45%	-24.31%	2.97%	3,369.00	530.00
Container Freight	1,709.76	0.00%	-0.41%	-8.04%	-53.65%	-78.74%	-19.35%	7,945.31	1,709.76
Supramax Freight	1,161.00	0.00%	-3.09%	0.00%	-31.95%	-54.42%	9.32%	2,833.00	625.00
Handysize Freight	643.00	0.00%	-6.40%	5.07%	-37.75%	-58.99%	-3.02%	1,673.00	431.00
<b>Bond Market (%)</b>									
Thai 2 -yrs Yield	1.86	1.87	1.79	1.85	1.80	1.12	1.63	2.01	1.15
Thai 10 -yrs Yield	2.46	2.46	2.43	2.55	3.05	2.34	2.64	3.30	2.26
Thai 2-10 Spread	0.60	0.59	0.64	0.70	1.25	1.22	1.01	1.64	0.58
US 2 -yrs Yield	3.98	3.83	4.03	5.01	4.31	2.46	4.43	5.08	2.27
US 10 -yrs Yield	3.39	3.31	3.47	3.96	3.88	2.66	3.87	4.34	2.51
US 2-10 Spread	-0.59	-0.53	-0.56	-1.04	-0.43	0.20	-0.55	0.44	-1.08
<b>Fx Market</b>									
Dollar Index	102.09	0.27%	-0.40%	-3.34%	-9.49%	2.08%	-1.38%	114.78	99.57
USD/THB	34.20	0.30%	0.15%	-2.56%	-9.08%	1.80%	-1.19%	38.46	32.57
EURO/THB	37.30	0.15%	0.73%	0.74%	1.83%	2.24%	0.64%	38.14	35.40
POUND/THB	42.48	0.10%	0.80%	2.35%	1.84%	-3.07%	1.45%	44.73	39.09
Yen/THB	25.88	-0.03%	0.61%	1.13%	-0.01%	-4.19%	-1.74%	27.66	25.03
Yuan/THB	4.98	0.41%	0.07%	-1.15%	-5.70%	-5.83%	-0.57%	5.46	4.79
USD/EURO	0.92	0.15%	-0.61%	-3.26%	-10.64%	-0.38%	-1.83%	1.05	0.91
USD/POUND	0.81	0.17%	-0.65%	-4.73%	-10.73%	5.11%	-2.69%	0.97	0.76
USD/Yen	132.16	0.29%	-0.53%	-3.65%	-9.01%	6.32%	0.79%	151.95	124.01
USD/Yuan	6.87	-0.07%	-0.08%	-1.41%	-3.49%	8.06%	-0.45%	7.33	6.36

รายงานฉบับนี้จัดทำขึ้นโดยมีวัตถุประสงค์เพื่อนำเสนอข้อมูลและบทความวิเคราะห์โดยใช้ข้อมูลและข่าวสารต่างๆ ที่ได้รับการเผยแพร่ต่อสาธารณะ: ตลอดจนจากการสัมภาษณ์ผู้บริหารของบริษัทต่างๆ มาประกอบและได้พยายามตรวจสอบความถูกต้องอย่างรอบคอบ แต่ก็ไม่สามารถยืนยันความถูกต้องได้อย่างสมบูรณ์ การวิเคราะห์ในรายงานฉบับนี้โดยพยายามยึดมาตรฐานบนหลักการวิเคราะห์ทางด้านปัจจัยพื้นฐานมาเป็นกรอบและข้อเสนอแนะ: โดยมีได้เจตนาที่จะนำไปสู่การซื้อ/ขาย/ถือครองใด ซึ่งข้อเสนอแนะเหล่านี้ เป็นข้อคิดเห็นของนักวิเคราะห์ ซึ่งบริษัทฯ ไม่จำเป็นต้องเห็นด้วยกับข้อคิดเห็นดังกล่าวเสมอไป ทั้งนี้ นักลงทุนและผู้ใช้งานรายงานฉบับนี้ควรใช้วิจารณญาณส่วนตัวประกอบด้วย

### บริษัทหลักทรัพย์ พาย จำกัด (มหาชน)

132 อาคารสินธรทาวเวอร์ 1 ชั้น 2, 3 และอาคารสินธรทาวเวอร์ 3 ชั้น 17, 18, 20 ถนนวิภาวดี แขวงลุมพินี เขตปทุมวัน กรุงเทพมหานคร 10330

## News in Brief

### ข่าวเศรษฐกิจ / อุตสาหกรรม / ตลาดหลักทรัพย์ฯ

**แบงก์** ดักเก็บหุ้นแบงก์เข้าพอร์ต ก่อนขึ้น XD ก่อนหยุดยาวเทศกาลสงกรานต์ นักวิเคราะห์ที่พินธงปีนี้ NIM พุ่ง, ตั้งสำรองลดลง เน้นรับซื้อรับทั้งปีผล และส่วนต่างราคาหุ้น ซีบีเอ SCB บันผลสูงสุด 5.19 บาท แถมยังได้ประโยชน์จากการปรับโครงสร้างธุรกิจในกลุ่ม เคาะเป้า 144 บาท และ BBL แนวโน้มตั้งสำรองลดลง ให้ราคาเหมาะสมที่ 190 บาท

**ICT** กลุ่ม ICT แนวโน้มรายได้กำไรฟื้นตัวหลังการแข่งขันลดความร้อนแรงลง คาด TRUE กำไรดีขึ้นเล็กน้อย ขณะที่ ADVANC กำไรโตเด่น เน้นจับตาทหากปีหน้าควรวมรวมโครงข่ายสะดุด อาจจุดสงครามราคาอีกครั้ง ระวังสิ้นแนะ "ซื้อ" ADVANC เป้า 233.85 บาท ยังไม่รวมควรวม TTTBB และ JASIF อีกราว 7.3-21.7 บาทต่อหุ้น

**กลุ่มไก่** เปิดโมหุนกลุ่มไก่แดง รับยอดส่งออกสินค้าไก่สดแช่เย็น, แช่แข็งไทยยังเติบโตต่อเนื่อง นักวิเคราะห์ที่ซีบีเอ CPF, TFG, GFPT รับอานิสงส์เต็มปาก GFPT เฝยยอดส่งออกขึ้นส่วนไก่แช่แข็งไปจีนฟื้นตัวราว 50% เทียบก่อนเกิดโควิด-19 ขณะที่ยุโรปและญี่ปุ่น เริ่มส่งออกเดอรเพิ่มขึ้น หนุนรายได้โต

**กลุ่มเครื่องดื่ม** โบรคฯ เชียร์ซื้อ 4 หุ่นเด่นกลุ่มเครื่องดื่ม คาดผลประกอบการไตรมาส 2/66 เติบโตโดดเด่น รับดูร้อน-เทศกาลสงกรานต์ดี้นยอดขายเพิ่มขึ้น เชียร์ซื้อ ICHI เป้าราคา 15.60 บาท SAPPE เป้าราคา 64 บาท OSP เป้าราคา 33-33.75 บาท และ CBG เป้าราคา 118 บาท

### ข่าวบริษัทจดทะเบียนฯ

**ARROW** ลั่นจากนี้เป็นต้นไปธุรกิจฟื้นตัว หลังราคาเหล็กปรับตัวลดลง พร้อมรับแรงหนุนเลือกตั้งโปรเจกต์รัฐด้านโครงสร้างพื้นฐานกลับมาคึกคัก ปักเป้ากำไรได้ปีนี้ทะลุ 1.4 พันล้านบาท ต้นแบ็กลือก 750 ล้านบาท

**ACE** เจ้าพลังงานสะอาด ก้าวสู่โซลาร์ฟาร์ม หลังชนะประมูลในโครงการโรงไฟฟ้าพลังงานหมุนเวียนประเภทพลังงานแสงอาทิตย์แบบติดตั้งบนพื้นดิน 18 โครงการ กำลังการผลิต 112.73 เมกะวัตต์ เดินหน้าประมูลโรงไฟฟ้าชุมชนต่ออีกหลายโครงการ พร้อมเข้าร่วมโครงการโรงไฟฟ้าสะอาด เฟส 2 เป้าพันเมกไม่ไกล

**BGRIM** แจ้งชัดชนะประมูลไฟฟ้าหมุนเวียน 15 โครงการ 339.3 เมกะวัตต์ รักจ่ายไฟฟ้า 2569-2573 "ดร.ฮาราลด์ ลิงค์" ซึ่งตอบโจทย์กลยุทธ์มุ่ง Net Zero พอร์ตรวมแตะ 4,394.7 เมกะวัตต์แล้ว มั่นใจแตะ 4,700 เมกะวัตต์ ปี 2567 ก่อนพุ่ง 10,000 เมกะวัตต์ ปี 2573 โบรคฯชนะประมูลโครงการเพิ่ม กำไรอีก 150-200 ล้านบาท อีพีเอสต่อราคาหุ้น 1-1.50 บาท เป้า 50 บาท

**BC** ผุด 5 โครงการใหม่ปีนี้ พร้อมตั้งเป้ารายได้จากธุรกิจ BOS อยู่ที่ 700 ล้านบาท ปักธงรับเงินสดจากการขายไม่ต่ำกว่า 200 ล้านบาท แยม 3 เดือนที่ผ่านมาธุรกิจกัญชาบูม โภยยอดขายทะลุเป้า เล็งขยายสาขา 20 แห่งในปีนี้ รับรับดีมานด์พุ่งขึ้น

**CK** 65 นักวิเคราะห์หม่อมองบวกหุ้น CK กำไรปีนี้ฟื้นตัว เติบโต 23% จากแบ็กลือก 260,000 ล้านบาท สูงเป็นประวัติการณ์ พร้อมเซ็นสัญญาโรงไฟฟ้า หลวงพระบาง 9.8 หมื่นล้านบาท เมษายนนี้ รับรัยรายได้ Q2/66 และรับส่วนแบ่งรายได้จาก BEM เต็มคาราเบล ขณะที่ราคาหุ้นยังแลกการ์ด ปรับเป้าหมายสูงสุด 33.55 บาท

**CPF** จับตาไตรมาส 1/66 อ่อนตัว หลังราคาเนื้อสุกร-ไก่ลดลงทั้งในจีน เวียดนาม และไทย โดยที่จีนบริษัทลูก CTI สกกลับมาขาดทุน โบรคฯ คาด Q1 กำไรร่วง 48% เหลือ 1,477 ล้านบาท และอาจจะพลิกขาดทุน 2 พันล้านบาท

**CHOW** ปลื้ม ควบบริษัทลูก "เซาท์ เอ็นเนอร์ยี" คว้ารางวัลชมเชยองค์กรโปร่งใสครั้งที่ 11 สะท้อน CHOW GROUP มุ่งขับเคลื่อนให้บริษัทเติบโตอย่าง มั่นคง ด้วยความโปร่งใส สุจริต มีจริยธรรมและหลักธรรมาภิบาลที่ดี และมีความรับผิดชอบต่อสังคม

**DELTA** ผู้ถือหุ้นไฟเขียวแตกพาร์เหลือหุ้นละ 0.10 บาท จากเดิม 1 บาท ลุ้นเทรดพาร์ใหม่ไม่เกินเดือน เม.ย.นี้ พร้อมอนุมัติจ่ายเงินปันผล 4 บาท/หุ้น เตรียมรับทรัพย์ 28 เม.ย.นี้

**FTI** ตั้งเป้าปี 66 รัยได้จากการขายเติบโตไม่ต่ำกว่า 20% หลังธุรกิจเครื่องกรองน้ำเติบโต เตรียมออกผลิตภัณฑ์ใหม่ ขยายสาขาบริการเพิ่ม และคุมต้นทุนอยู่หมัดทุกภาคส่วน แยมกลางปีนี้เล็งปิดดีลพันธมิตรผลิตสินค้าและชิ้นส่วนกรองน้ำในไทย เพื่อลดความเสี่ยงด้านความผันผวนของราคา และค่าขนส่ง

**FVC** ส่งชื่กไตรมาสแรกทุกกลุ่มธุรกิจรัยได้ฟู คาดไตรมาส 2/2566 ติดเครื่องวิ่งต่อ ด้านผู้บริหาร "วิจิตร เตชะเกษม" วางกลยุทธ์ติดโซลาร์ ลดต้นทุนค่าไฟ เชฟเงินได้ปีละ 7 แสนบาท คาดรัยได้ปีนี้ชนพันล้านบาท เดินเกมลุยธุรกิจเต็มพิกัด

## News in Brief

**GULF** สার্ชิต ประกาศเดินหน้าบุก ยุโรป-อเมริกา เตรียมปิดดีลใหญ่ซื้อกิจการโรงไฟฟ้าพลังงานลมและแสงอาทิตย์ภายในปีนี้หลายโครงการ ผลักดันสัดส่วนรายได้ต่างประเทศทะลุ 40% ด้าน กอล์ฟ แอลเอ็นจี ทอยย่นนำเข้าก๊าซธรรมชาติ 6 ล้านตันต้นปีหน้า หลังราคา Spot เริ่มต่ำลง แกรม กอล์ฟ มีลุ้นคว้าโรงไฟฟ้าพลังน้ำในสปป.ลาวอีก 600 MW ในครึ่งปีแรก เห็นสัญญา PPA พลังงานหมุนเวียนนิญานายนี้ โบรกฯ แนะนำซื้อ GULF เป้าหมาย 55 บาท

**GPSC** บุกกำลังการผลิตเพิ่ม หลังคว้า 2 โครงการ 16 เมกะวัตต์ ลุยประมูลเฟส 2 กำลังการผลิต 3,600 เมกะวัตต์ต่อ มองโอกาสการลงทุนต่างประเทศ อินเดีย ได้หวั่น ย้ำเป้า 12 GW ทั้ง กลุ่มปตท. พร้อมลุยธุรกิจแบตเตอรี่ รับดีมานด์การใช้รถอีวีพุ่ง หลังผู้ประกอบการต่างประเทศเข้ามาลงทุนไทย ส่วนโรงงานแบตเตอรี่จีน เริ่มปี 2567 ด้านโบรกมองแนวโน้มผลประกอบการไตรมาส 1/2566 ดีขึ้น ราคาเป้าหมาย 83 บาท

**JSP** เมติก เมดิส คอร์ปอเรชั่น เปิดโมเดลแฟรนไชส์ผู้ขายยาสามัญประจำบ้านอัตโนมัติ 24 ชั่วโมงเป็นเจ้าแรกในไทย เตรียมเปิดขายแฟรนไชส์อย่างเป็นทางการ 23 เม.ย. 66 ตั้งเป้าปีนี้ติดตั้งตู้ขายยา 100 ตู้ พร้อมลั่น ขยายทั่วไทย 70,000 หมู่บ้าน 7,000 ตำบล ภายใน 5 ปี

**KTB** พร้อมส่งบริษัทลูกเข้าตลาดหลักทรัพย์ ยันหลายบริษัทมีศักยภาพแน่น จับตา อินฟินิรัลฯ จ่อคิว ส่วน กฤษฏาฯ ประธาน KTB ย้ำแบงก์แข็งแกร่งไร้ผลกระทบจากวิกฤตธนาคารในสหรัฐฯ และยุโรป ด้าน บัตรกรุงไทย หรือ KTC ชูปีนสินเชื่อรวมโต 15%

**SUPER** คว้างานโครงการจัดหาไฟฟ้าจากพลังงานหมุนเวียน 19 โครงการ กำลังการผลิตติดตั้ง 359.487 MW ซีโอไอ จอมทรัพย์ ย้ำ มีความพร้อมทุกด้าน ทั้งประสิทธิภาพ-แหล่งเงินทุน มั่นใจรายได้ปีนี้ 1-1.1 หมื่นล้านบาท โต 10%

**SNNP** โดรับอากาศร้อน-หยุดยาวสงกรานต์ ยอดขายเจเล่-สแน็กโลตัสพุ่งทะยาน ผู้บริหาร "วิโรจน์ วิจิตรเชกุล" คอนเฟิร์มปี 2566 รายได้ตามนัด โต 10% จากปีก่อน ปลื้มกองทุนเติบโตต่อเนื่อง หลังโรคโควิดระบาดรุนแรงขึ้นตั้งแต่ 15% เล็งโรคโควิดเพิ่ม ด้านโบรกชื้อขนาดโตเร็วคนามแรง เป้า 32.50 บาท

**SSP** เตรียมเงิน 4 พันล้านบาท พร้อมลุยโครงการใหม่ บอสใหญ่ "วรุฒม์ ธรรมมารานุกุล" ลั่นคว้า PPA ใหม่ 170.5 เมกะวัตต์ หนุนกำลังผลิตในมือเกินเป้า 500 เมกะวัตต์ ใส่เกียร์ดีลซื้อกิจการดันพอร์ต ฟากโบรกแนะ "ซื้อ" ให้เป้า 14 บาท

**SKR** เล็งทุ่มงบ 250 ล้านบาท เสริมแกร่งบริการ-อัปเกรดไอที ปูทางไทยเงินระยะยาว พร้อมปักธงปี 2566 รายได้ปกติทะยาน 14-17% จากปีก่อน รับพอร์ตผู้ใช้บริการขยายตัว ผู้บริหาร "สุริยันต์ โคจรโรจน์" สบช่องลุยโรงพยาบาลเคลื่อนที่ เสริมฐานรับทรัพย์เพิ่ม

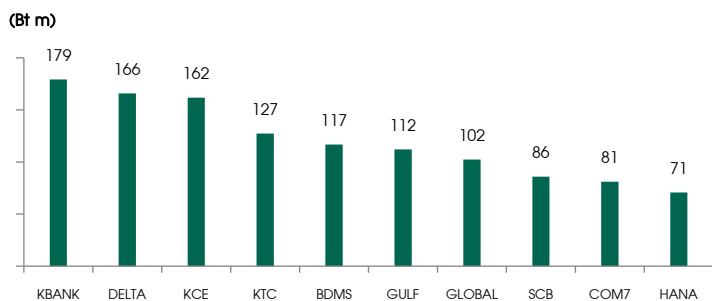
**TIDLOR** แจง หลัง SACA ผู้ถือหุ้นรายใหญ่อันดับ 2 ขายหุ้น TIDLOR ออก 4.89% ยัน แค่ SACA ปรับโครงสร้างให้กลุ่ม 9-Basil เพื่อให้เข้าถือหุ้นโดยตรงในหุ้น TIDLOR เท่านั้น โบรกฯ ยังแนะนำ "ซื้อ" ราคาเป้าหมาย 34 บาท มอง กำไรปีนี้มีโอกาสโต 5%-10% จากพอร์ตสินเชื่อที่โต 15%-20%

ที่มา: ข่าวหุ้น, ทนหุ้น, กรุงเทพธุรกิจ

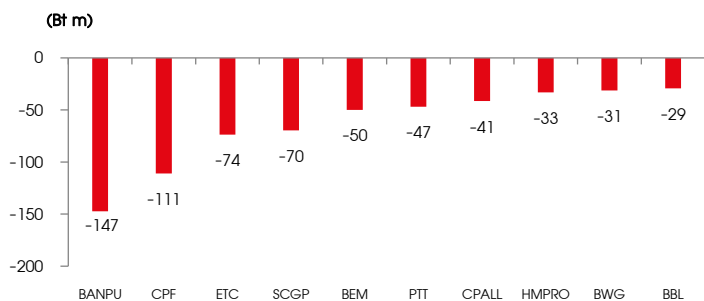
10 April 2023

# NVDR

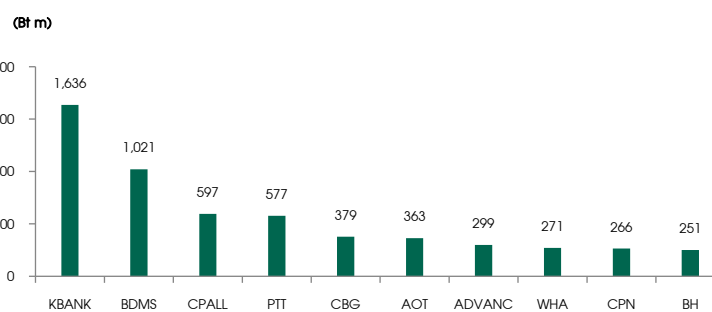
**BUY** Daily NVDR Trading



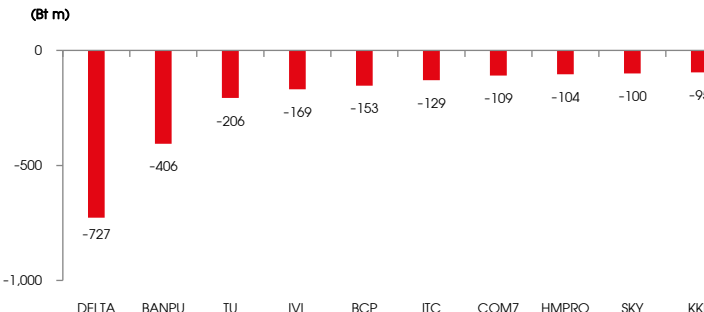
**SELL** Daily NVDR Trading



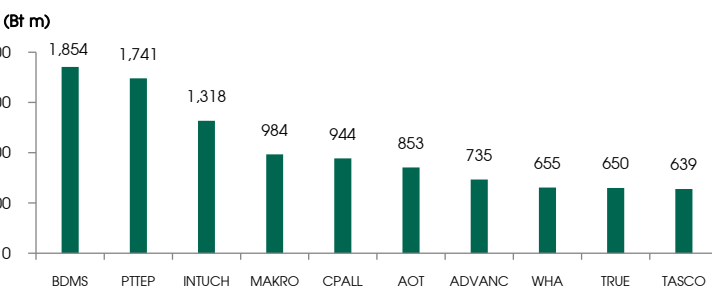
**BUY** 5-Day past NVDR Trading



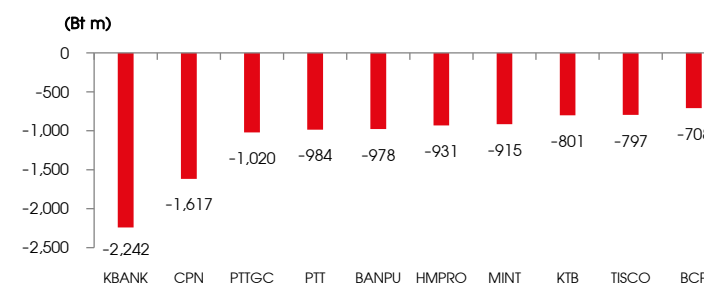
**SELL** 5-Day past NVDR Trading



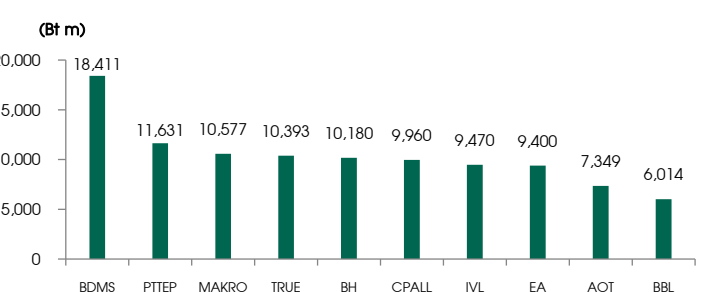
**BUY** Month-To-Date NVDR Trading



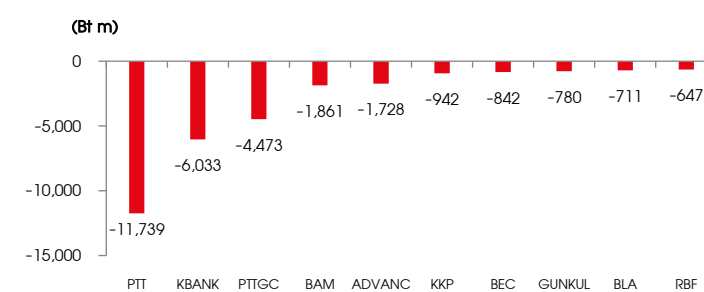
**SELL** Month-To-Date NVDR Trading



**BUY** Year-To-Date NVDR Trading



**SELL** Year-To-Date NVDR Trading



Source: Setsmart (Data as of 7 Apr 23)

59-2 & 246-2

แบบรายงานการเปลี่ยนแปลงการถือหลักทรัพย์ของผู้บริหาร (59-2)

SET+MAI							
ลำดับ	SET/MAI	หลักทรัพย์	ชื่อผู้บริหาร	วันที่ได้มา/จำหน่าย	จำนวน	ราคา	วิธีการได้มา/จำหน่าย
1	SET	AAI	นาย พงษ์นลิต จันทร์สงวน	31-10-2565	30,000	9.85	ซื้อ
2	mai	AUCT	นาย อภิรักษ์ อภิสารธนรักษ์	31-10-2565	1,000	12.80	ซื้อ
3	SET	EP	นาง ศิริพร วัจสพาท	31-10-2565	10,900	18.86	ซื้อ
4	mai	HARN	นาง อัจฉรา ตั้งมติธรรม	31-10-2565	73,400	18.86	ซื้อ
5	mai	HARN	นาง อัจฉรา ตั้งมติธรรม	31-10-2565	73,400	18.86	ซื้อ
6	mai	ITNS	นาย บุญชัย ชัยอนันต์บัว	1-11-2565	18,300	18.86	ซื้อ
7	SET	KSL	นาย ประทีป ตั้งมติธรรม	31-10-2565	73,400	18.86	ซื้อ
8	SET	MICRO	นาย ประทีป ตั้งมติธรรม	31-10-2565	73,400	18.86	ซื้อ
9	SET	PEACE	นาย อนันต์ เกตุพิทยา	1-11-2565	2,300	18.86	ซื้อ
10	SET	PEACE	นาย อัครวิณ พิชญโยธิน	1-11-2565	2,300	18.86	ซื้อ
11	SET	PEACE	นาง นवलพรรณ ลำข้า	16-8-2565	3,400	130.59	ซื้อ
12	SET	PEACE	นาง นवलพรรณ ลำข้า	17-8-2565	12,900	132.53	ซื้อ
13	mai	PSG	นาย นพดล อินทรลิป	17-8-2565	2,000,000	1.20	ซื้อ
14	mai	PSG	นาง สุนันทา สิงสรเสริญ	15-8-2565	40,000,000	-	โอน
15	SET	RCL	นาง สุนันทา สิงสรเสริญ	16-8-2565	35,000	8.85	ซื้อ
16	SET	RS	นาง สุนันทา สิงสรเสริญ	17-8-2565	20,000,000	-	รับโอน
17	SET	STI	นาง สุนันทา สิงสรเสริญ	17-8-2565	20,000,000	-	โอน
18	SET	STI	นาย ขจรศิษฐ์ สิงสรเสริญ	15-8-2565	40,000,000	-	โอน
19	SET	STI	นาย ขจรศิษฐ์ สิงสรเสริญ	16-8-2565	35,000	8.85	ซื้อ
20	mai	STP	นาย ขจรศิษฐ์ สิงสรเสริญ	17-8-2565	20,000,000	-	รับโอน
21	SET	UVAN	นาย ขจรศิษฐ์ สิงสรเสริญ	17-8-2565	20,000,000	-	โอน
22	SET	VRANDA	นาย ชูเกียรติ รุจนพรพจี	18-8-2565	400,000	18.40	ซื้อ

แบบรายงานการได้มาหรือจำหน่ายหลักทรัพย์ของกิจการ (246-2)

หลักทรัพย์	ชื่อผู้ได้มา/จำหน่าย	sell/buy/เพิ่ม-ลด concert party/เพิ่ม-ลด ม.258	%ได้มา/จำหน่าย	%หลังได้มา/จำหน่าย	วันที่ได้มา/จำหน่าย
GRAND	SARACA ROAD LIMITED	จำหน่าย	0.5352	4.9059	04/04/2566
TIDLOR	สยาม เอเชีย เครดิต แอคเซส ฟิทีอี แอลทีดี	จำหน่าย	4.8989	20.1013	03/04/2566
AS	บริษัท หลักทรัพย์จัดการกองทุนรวมบัวหลวง จำกัด	จำหน่าย	3.3549	1.8896	31/03/2566
PROEN	นาย กิตติพันธ์ ศรีบัวเลียม	จำหน่าย	4.364	15.8209	30/03/2566
SNNP	คอนคอร์ด์ ไอ.แคปปิตอล ลิมิเต็ด	จำหน่าย	2.2916	10.2187	30/03/2566

Source: www.sec.or.th (Data as of 7 Apr 23)