

## Market Comment

Saravut Tachochavalit, Analyst

TEL : +66 (2) 088-9754

EMAIL : Saravut.ta@rhbgroup.com



Up 545  
Down 773  
Unchanged 527

Open 1,573.36  
High 1,582.96  
Low 1,571.26  
Closed 1,577.07  
Chg. +5.94  
Chg.% +0.38  
Value (mn) 48,873.95  
P/E (x) 18.88  
P/BV (x) 1.56  
Yield (%) 2.97  
Market Cap (bn) 19,345.83

## SET 50-100 – MAI – Futures Index

	Closed	Chg.	(%)
SET 50	950.93	4.81	0.51
SET 100	2,129.12	10.67	0.50
S50_Con	946.70	2.60	0.28
MAI Index	525.74	-1.26	-0.24

## Trading Breakdown: Daily

(Bt,m)	Buy	Sell	Net
Institution	2,934.53	2,891.58	42.95
Proprietary	2,590.97	2,894.12	-303.15
Foreign	17,726.26	17,164.22	562.04
Local	10,749.43	11,051.27	-301.84

## Trading Breakdown: Month to Date

(Bt,m)	Buy	Sell	Net
Institution	12,321.63	14,780.05	-2,458.43
Proprietary	13,355.81	12,139.58	1,216.23
Foreign	94,265.37	94,787.44	-522.07
Local	51,347.00	49,582.73	1,764.27

## World Markets Index

	Closed	Chg.	(%)
Dow Jones	33,485.29	2.57	0.01
NASDAQ	12,087.96	91.10	0.76
FTSE 100	7,741.56	78.62	1.03
Nikkei	27,719.42	201.11	0.73
Hang Seng	20,331.20	56.61	0.28

## Foreign Exchange Rates

	Closed	Chg.	(%)
Baht (Onshore)	34.27	0.07	-0.22
Yen	132.56	0.40	-0.30
1Euro	1.09	0.00	0.00

## Commodities

	Closed	Chg.	(%)
Oil: Brent	85.56	0.18	0.21
Oil: Dubai	85.25	0.14	0.17
Oil: Nymex	80.70	0.09	0.11
Gold	1,999.97	-7.94	-0.40
Zinc	2,810.50	-37.50	-1.32
BDIY Index	1,560.00	35.00	2.30

Source: Bloomberg

## ปริมาณซื้อขายน่าจะเบาบางต่อเนื่อง

ตลาดหุ้นสหรัฐฯ ปิดทำการ เนื่องในวัน Good Friday  
ตลาดหุ้นยุโรปปิดทำการ เนื่องในวัน Good Friday และวันนี้จะปิดทำการอีกหนึ่งวัน  
เนื่องในเทศกาลอีสเตอร์  
ตลาดน้ำมันดิบสหรัฐฯ ปิดทำการ เนื่องในวัน Good Friday  
ตลาดหุ้นไทยวันศุกร์ปรับขึ้นในทิศทางเดียวกับตลาดหุ้นในภูมิภาค แต่ส่วนใหญ่จะเป็นการบวกอ่อน ๆ เนื่องจากบางตลาดหยุดเนื่องในวัน Good Friday ขณะที่ตลาดหุ้นยุโรปและสหรัฐฯ ปิดทำการเช่นกัน ทำให้ขาดปัจจัยชี้้นำ กอปรกับนักลงทุนรอดติดตามข้อมูลการจ้างงานนอกภาคเกษตรสหรัฐฯ เดือนมี.ค. ตลาดคาดว่าจะเพิ่มขึ้น 238,000 ตำแหน่ง ชะลอลงเมื่อเทียบกับเดือนก.พ. 311,000 ตำแหน่ง ปัจจุบันเริ่มมีสัญญาณจากตัวเลขจำนวนผู้ขอรับสวัสดิการว่างงานครั้งแรกรายสัปดาห์เฉลี่ย 4 สัปดาห์ที่ปรับขึ้นแตะระดับ 237,750 ตำแหน่ง สูงกว่าช่วงก่อนเกิดโควิดที่ 215,000 ตำแหน่ง สะท้อนถึงการจ้างงานที่เริ่มลดความร้อนแรงลง ในขณะที่วิกฤตการณ์ในภาคธนาคารสหรัฐฯ ในเดือนที่ผ่านมา ส่งผลให้เกิดภาวะตึงตัวด้านการเงิน และธนาคารส่วนใหญ่มีความเข้มงวดในการปล่อยกู้มากขึ้น ทำให้คนอเมริกันมีแนวโน้มที่จะปรับลดค่าใช้จ่ายลง เราคาดว่าผลกระทบดังกล่าวจะเกิดขึ้นในไตรมาส 2/66 ซึ่งจะทำให้เฟดต้องคิดหนักที่จะปรับขึ้นอัตราดอกเบี้ยในเดือนพ.ค. นี้ หุ้นไทยมีแรงซื้อเก็งกำไรหุ้น DELTA และกลุ่มอิเล็กทรอนิกส์ รวมถึงกลุ่มการเงินที่จะได้ประโยชน์จากวงจรรออัตราดอกเบี้ยขาขึ้นที่ใกล้จะจบแล้ว

กระทรวงแรงงานสหรัฐฯ เปิดเผย ตัวเลขการจ้างงานนอกภาคเกษตรสหรัฐฯ เพิ่มขึ้น 236,000 ตำแหน่งในเดือนมี.ค. ต่ำสุดนับตั้งแต่เดือนธ.ค. 2563 และต่ำกว่าที่ตลาดคาดว่าจะระดับ 238,000 ตำแหน่ง ส่วนอัตราการว่างงานลดลงสู่ระดับ 3.5% ต่ำกว่าที่ตลาดคาดว่าจะทรงตัวที่ระดับ 3.6% ค่าจ้างรายชั่วโมงโดยเฉลี่ยของแรงงาน เพิ่มขึ้น 0.3% MoM และเพิ่มขึ้น 4.2% YoY ต่ำสุดนับตั้งแต่เดือนมี.ย. 2564 ทั้งนี้ตลาดมองว่าการที่อัตราว่างงานเดือนมี.ค. ลดลงต่ำกว่าตลาดคาด จะเป็นปัจจัยหนุนให้เฟดยังคงปรับขึ้นอัตราดอกเบี้ยในเดือนพ.ค. นี้ต่อไป โดยตลาดให้น้ำหนัก 70% ที่เฟดจะปรับขึ้นอัตราดอกเบี้ย 0.25% ในการประชุมเดือนพ.ค. สัปดาห์นี้ติดตามดัชนีราคาผู้บริโภค (CPI) เดือนมี.ค. ในวันพุธที่ 12 เม.ย. ตลาดคาดว่าจะเพิ่มขึ้น 5.2% YoY

แนวโน้มตลาดหุ้นไทยวันนี้คาดว่า แกว่งในกรอบแคบ ๆ สัปดาห์นี้มีวันทำการซื้อขายเพียง 3 วัน คาดว่าปริมาณการซื้อขายน่าจะเบาบาง กรอบการเคลื่อนไหวของ SET จะอยู่ระหว่าง 1,550-1,600 จุด ไฮไลต์ข้อมูลเศรษฐกิจสหรัฐฯ จะอยู่ที่ตัวเลขดัชนีราคาผู้บริโภคสหรัฐฯ เดือนมี.ค. เราคาดว่าตัวเลขน่าจะออกมาใกล้เคียงกับที่ตลาดคาด หรือเพิ่มขึ้น 5.2% YoY เฟดอาจจะปรับขึ้นอัตราดอกเบี้ยอีก 0.25% ในการประชุมเดือนพ.ค. ในขณะที่แบบจำลองคาดการณ์ GDPNow ล่าสุดประมาณการณ์เศรษฐกิจสหรัฐฯ หรือ GDP เพิ่มขึ้น 1.5% ในไตรมาส 1/2566 ลดลงจากการคาดการณ์ก่อนหน้านี้ที่ระดับ 1.7% ติดตามผลประกอบการธนาคารขนาดใหญ่ของสหรัฐฯ เช่น เจพีมอร์แกน เบลล์ ฟาร์โก และซีทีจี เพื่อดูผลกระทบจากการล้มละลายของแบงก์ SVB หากออกมาไม่ต่ำกว่าตลาดคาดมากนัก เชื่อว่าจะไม่กระทบตลาดหุ้นมากนัก สัปดาห์นี้เราแนะนำเก็งกำไรในกลุ่ม defensive เช่น BH, BCH, PR9, ADVANC หรือเก็งกำไรผลประกอบการไตรมาส 1/2566 เช่น BBL, KKP, SAWAD, SCAP

## กลยุทธ์การลงทุน

Trading: ไม่ปิดต่ำกว่าระดับ 1,570 จุด แนะนำ "ทยอยซื้อลงทุน"

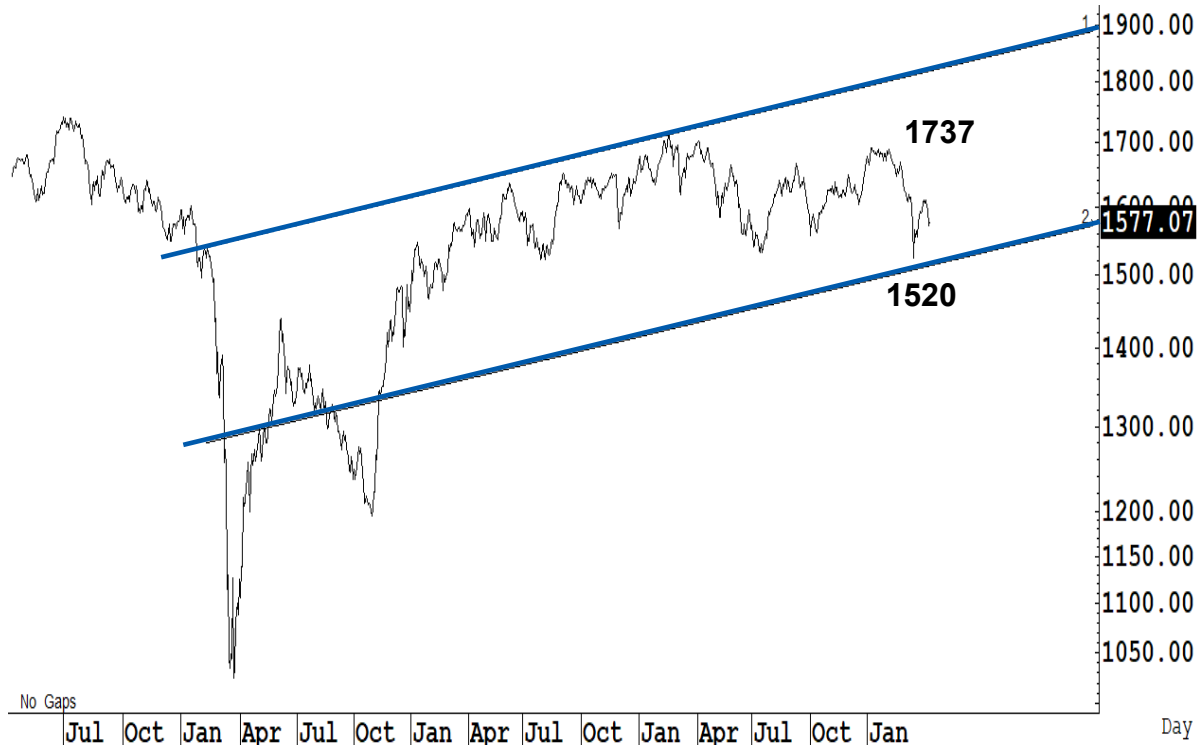
**Technical Analyzer**

Saravut Tachochavalit, Analyst  
 TEL : +66 (2) 088 9999 Ext. 9754  
 EMAIL : Saravut.ta@rhbgroup.com

# SET Index

ลุ่มติดต่อ

Figure 1 : SET Index daily chart



Source: RHB, Aspen

SET Index ปิดที่ 1,577.07 จุด 5.94 จุด มูลค่าการซื้อขาย 34,001 ล้านบาท ลดลงเมื่อเทียบกับปริมาณการซื้อขายวันก่อนหน้า โดยนักลงทุนต่างประเทศซื้อสุทธิ 562 ล้านบาท และขายสุทธิ 57,398 ล้านบาท YTD

ระยะกลาง : SET Index อยู่ในช่วงฟื้นตัว เดือนนี้ไม่ปิดต่ำกว่าระดับ 1,587 จุด ยังคงแนวโน้มฟื้นตัว สำหรับทิศทางในไตรมาส 2/2566 คาดว่ากรอบของ SET จะอยู่ระหว่าง 1,500-1,737 จุด แนะนำ ซื้อเมื่ออ่อนตัว สัปดาห์นี้คาดว่าจะแกว่งในกรอบระหว่าง 1,550-1,600 จุด แนะนำ ลงซื้อ ขึ้นขาย

ระยะสั้น : SET Index ปิดบวกอ่อน ๆ น่าจะมีลุ่มติดกลับต่อได้อีกเล็กน้อย สั้น ๆ ไม่ต่ำกว่าแนวรับแถว ๆ 1,570 จุด แนะนำ trading ต่อได้ หวังผลติดกลับได้แถว ๆ 1,587-1,593 จุด รับรู้กำไร

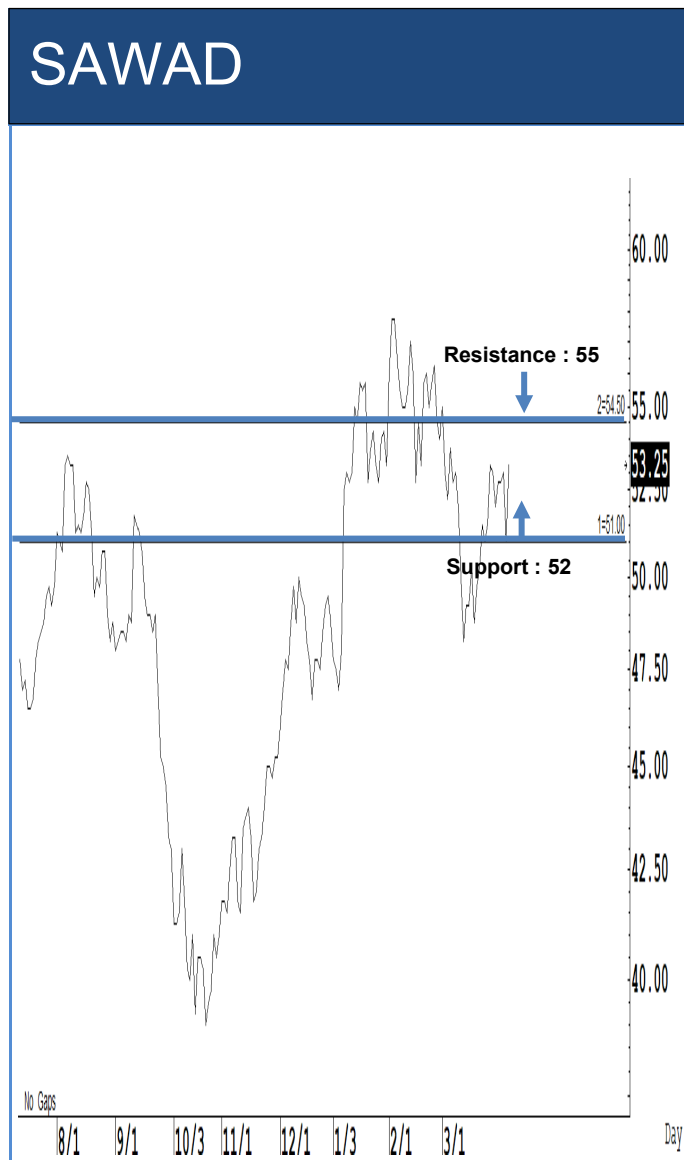
Saravut Tachochavalit, Analyst  
 TEL : +66 (2) 088 9999 Ext. 9754  
 EMAIL : [Saravut.ta@rhbgroup.com](mailto:Saravut.ta@rhbgroup.com)

# Trading Stocks



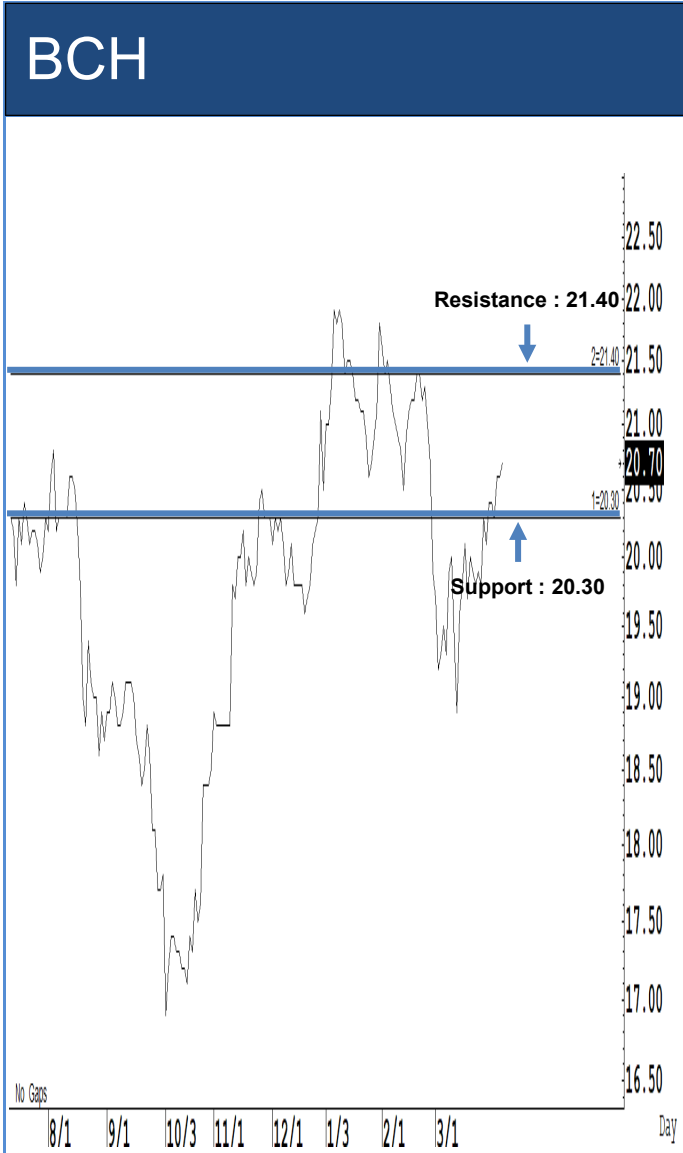
Source: RHB, Bloomberg

ระยะสั้นแกว่งในกรอบ **sideway** ระหว่าง 227-235 บาท แนะนำ ลงซื้อ ขึ้นขายในกรอบดังกล่าว ส่วนจุดตัดขาดทุนจะอยู่ที่ 226 บาท



Source: RHB, Bloomberg

ระยะสั้นแกว่งในกรอบ **sideway** ระหว่าง 52-55 บาท แนะนำ ลงซื้อ ขึ้นขายในกรอบดังกล่าว ส่วนจุดตัดขาดทุนจะอยู่ที่ 51.75 บาท



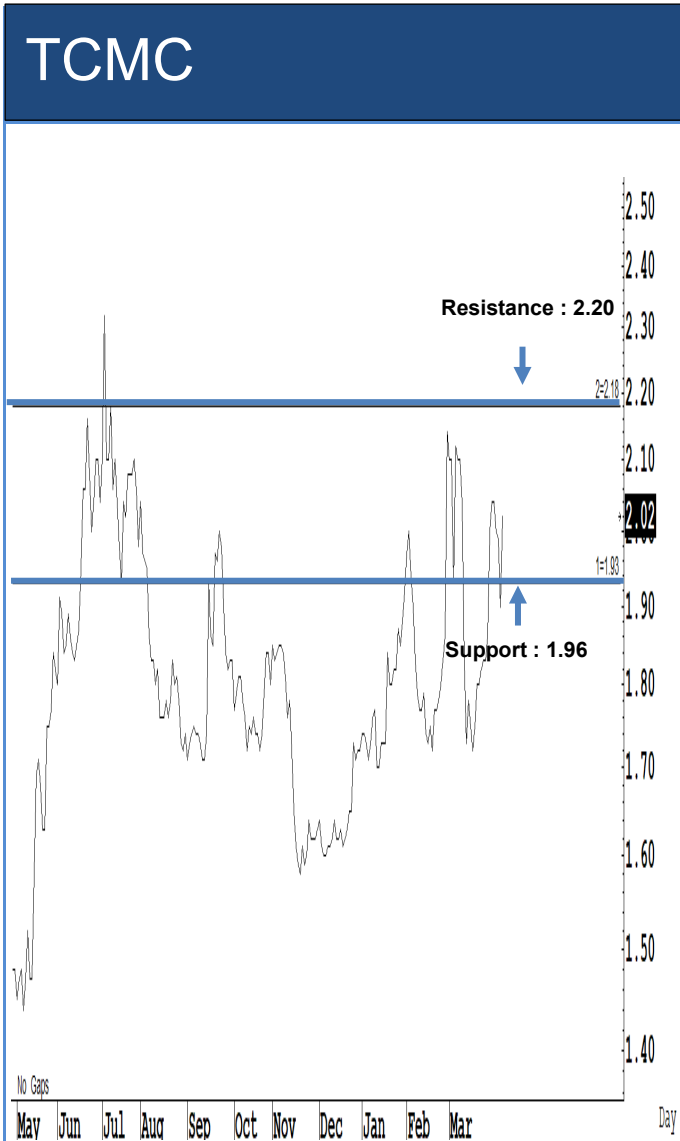
Source: RHB, Bloomberg

ระยะสั้นแกว่งในกรอบ **sideway** ระหว่าง 20.30-21.40 บาท แนะนำ ลงซื้อ ขึ้นขาย ในกรอบดังกล่าว ส่วนจุดตัดขาดทุนจะอยู่ที่ 20.20 บาท



Source: RHB, Bloomberg

ระยะสั้นแกว่งในกรอบ **sideway up** ระหว่าง 20.50-22 บาท แนะนำ ลงซื้อ ขึ้นขาย ในกรอบดังกล่าว ส่วนจุดตัดขาดทุนจะอยู่ที่ 20.40 บาท



Source: RHB, Bloomberg

ระยะสั้นแกว่งในกรอบ **sideway** ระหว่าง 1.96-2.20 บาท แนะนำ ลงซื้อ ขึ้นขายในกรอบดังกล่าว ส่วนจุดตัดขาดทุนจะอยู่ที่ 1.95 บาท



Source: RHB, Bloomberg

ระยะสั้นแกว่งในกรอบ **sideway** ระหว่าง 31-34.25 บาท แนะนำ ลงซื้อ ขึ้นขายใน6กรอบดังกล่าว ส่วนจุดตัดขาดทุนจะอยู่ที่ 30.75 บาท

## Key Stock News (ที่มา: ข่าวหุ้น)

**GULF ปิดดีลใหญ่ลดโซลาร์ 'สราวิทย์' สบายปีกสหรัฐอียู ปีหน้าประเมินนำเข้า LNG 6 ล้านตัน ลุ้นไฟลาวเพิ่ม 600 MW**

สราวิทย์ ประภาสเดโชหน้าบุก ยุโรป-อเมริกา เตรียมปิดดีลใหญ่ซื้อกิจการโรงไฟฟ้าพลังงานลมและแสงอาทิตย์ภายในปีหน้าหลายโครงการ ผลักดันสัดส่วนรายได้ต่างประเทศทะลุ 40% ด้าน กัลฟ์ แอลเอ็นจี ทอยอนนำเข้าก๊าซธรรมชาติ 6 ล้านตันต้นปีหน้า หลังราคา Spot เริ่มต่ำลง แคม กัลฟ์ มีลุ้นคว้าโรงไฟฟ้าพลังน้ำในสปป.ลาวอีก 600 MW ในครึ่งปีแรก เช่นสัญญา PPA พลังงานหมุนเวียนมีฤณายนันท์ โบรคฯ แนะนำซื้อ GULF เป้าหมาย 55 บาท

**'กรุงไทย' ดันลูกเข้าตลาด KTC เป้าสิ้นเชื่อบีบีดี 15%**

แบงก์กรุงไทย (KTB) พร้อมส่งบริษัทลูกเข้าตลาดหลักทรัพย์ ยันหลายบริษัทมีศักยภาพแน่น จับตา อินฟินิตี้ฯ" จอคิว ส่วน กฤษฏา" ประธาน KTB ย้ำแบงก์แข็งแกร่งไร้ผลกระทบจากวิกฤตการณ์ในสหรัฐฯ และยุโรป ด้าน บัตรกรุงไทย หรือ KTC ชูปีสิ้นสุดเชื่อบีบีดี 15%

**CPF จ่อพลิกขาดทุน ราคาหมู-ไก่ลดจุด**

จับตา CPF ไตรมาส 1/66 อ่อนตัว หลังราคาเนื้อสุกร-ไก่ลดลงทั้งในจีน เวียดนาม และไทย โดยที่จีนบริษัทลูก CTI ส่อกลับขาดทุน โบรคฯ คาด Q1 กำไรร่วง 48% เหลือ 1,477 ล้านบาท และอาจจะพลิกขาดทุน 2 พันล้านบาท

**4 หุ้นเด่นกลุ่มเครื่องดื่ม ICHI-SAPPE-OSP-CBG**

โบรคฯ ชี้รายชื่อ 4 หุ้นเด่นกลุ่มเครื่องดื่ม คาดผลประกอบการไตรมาส 2/66 ดีเบโตโดดเด่น ระบุคู่หุ้น-เทศกาลสงกรานต์ต้นปียอดขายเพิ่มขึ้น ชี้ชื่อ ICHI เป้าราคา 15.60 บาท SAPPE เป้าราคา 64 บาท OSP เป้าราคา 33-33.75 บาท และ CBG เป้าราคา 118 บาท

**แห่ซื้อ CK สูงสุด 33.55 บ. กำไรฟื้นเบ็กล็อก 2.6 แสนล.**

65 นักวิเคราะห์ มุมมองบวกหุ้น CK กำไรฟื้นเบ็กล็อก 23% จากเบ็กล็อก 260,000 ล้านบาท สูงเป็นประวัติการณ์ พร้อมเชื่อบริษัทโรงไฟฟ้าหลวงพระบาง 9.8 หมื่นล้านบาท เมษายนนี้ ระบุรายได้ Q2/66 และรับงบแบ่งจ่ายได้จาก BEM เต็มคาราวาล ขณะทีราคาหุ้นยังแลกการ์ด ปรบเป้าหมายสูงสุด 33.55 บาท

**PEACE ขับเคลื่อนองค์กร สูการเติบโตอย่างยั่งยืน ปีนี้ทุ่ม 1.5 พันล้านซื้อที่ดิน**

PEACE ชูแนวคิด MISSION PEACE LEAPFROG ขับเคลื่อนองค์กร ผนึกกำลังพนักงาน เดินหน้าองค์กรสู่การเติบโตอย่างมั่นคงและยั่งยืน ตั้งเป้าหมายขึ้นแท่นบริษัทอสังหาริมทรัพย์ชั้นนำภายใน 5 ปี พร้อมทุ่มงบลงทุนซื้อที่ดินปีนี้ 1,500 ล้านบาท

**JSP ผนึกเมดิซ่าเปิดแฟรนไชส์ผู้ชายอายุ 24 ชั่วโมงเป้าปีนี้ 100 ตู้**

JSP ผนึก เมดิซ่า คอร์ปอเรชั่น เปิดโมเดลแฟรนไชส์ผู้ชายอายุสามวันประจำบ้านอัตโนมัติ 24 ชั่วโมงเป็นเจ้าแรกในไทย เตรียมเปิดชายแฟรนไชส์อย่างเป็นทางการ 23 เม.ย. 66 ตั้งเป้าปีนี้ติดตั้งตู้ชายอายุ 100 ตู้ พร้อมรัน ชายวัยทั่วไทย 70,000 หมู่บ้าน 7,000 ตำบล ภายใน 5 ปี

**BC ชี้ Q1 เติบโตขึ้นผลบ.ย่อย 200 ล้าน ดันงบเดียวพลิกมีกำไรสะสม ลั่นงบปีนี้ได้กว่าปีก่อน**

BC ส่งชีผลการดำเนินงานไตรมาส 1/66 โดดเด่น หลังธุรกิจโรงแรมฟื้น-ปีปรับผลจากบริษัทย่อยขายสินทรัพย์กว่า 200 ล้านบาท ดันงบเดียวพลิกมีกำไรสะสมทันที มั่นใจผลงานปีนี้ได้กว่าปีก่อน รับอานิสงส์ท่องเที่ยวฟื้นหนุนอัตราค่าเข้าพักโรงแรมพุ่ง เล็งขยายโครงการในพอร์ต 1-3 แห่ง คาดสร้างรายได้กว่า 200 ล้านบาท

**FVC บั้มรายได้ปีนี้ได้ 1 พันล้าน ไตรมาสแรกแจ่มยอดขายเพิ่ม**

ฟิลเตอร์วิชชีน คาดรายได้รวมพุ่ง 1,000 ล้านบาท รับอานิสงส์ 4 กลุ่มธุรกิจโต ส่งสัญญาณไตรมาส 1/66 ยอดขายเพิ่มขึ้น โดยเฉพาะกลุ่มธุรกิจบริการทางการแพทย์ยอดขายโตเกิน 30% ส่วนแนวโน้มไตรมาส 2/66 ดีต่อเนื่อง

**BGRIM กวาด 15 โครงการ 339 MW โบรคฯ คาดหนุนกำไรเพิ่มปีละ 120-150 ล้าน**

BGRIM โชว์ 9 บ.ย่อยและบ.ร่วมทุนได้รับเลือกเป็นผู้ผลิต-ขายไฟฟ้าพลังงานหมุนเวียน 15 โครงการ รวม 339.3 MW โบรคฯ คาดหนุนกำไรสุทธิ 120-150 ล้านบาท/ปี หลังเปิดดำเนินการเชิงพาณิชย์ ตั้งแต่ปี 69-73

**SSP ลั่น 3 ปี กำลังผลิตไฟฟ้า 500 MW เตรียมลุยธุรกิจใหม่หนุนผลงานโต**

SSP วางเป้าหมายได้ปีนี้ได้ต่อเนื่อง ปกครองไฟฟ้าในพอร์ตอีก 3 ปี โดดเด่นตัวทะลุ 500 เมกะวัตต์ พร้อมเตรียมลุยธุรกิจใหม่ สร้าง New S-curve หนุนผลงานโตก้าวกระโดด ล่าสุดโชว์คว่ำงานประมูลโครงการรับซื้อไฟฟ้าจากพลังงานหมุนเวียนในรูปแบบ FIT รวม 7 โครงการ 170.50 เมกะวัตต์

**กทพ.ชี้ทางเลือกประมูล ทางด่วนกะทุ่ม-ป่าตอง หลังเอกชน 13 รายเดิน**

กทพ.เปิด 2 ทางเลือก ลุยโครงการทางพิเศษสายกะทุ่ม-ป่าตอง วงเงิน 1.46 หมื่นล้านบาท หลังไร้งานเอกชน 13 รายยื่นข้อเสนอ คาด 2 เดือนได้ข้อสรุป ก่อนเริ่มกระบวนการเปิดประมูลใหม่

**ผู้ถือหุ้น DELTA ไฟเขียวแตกพาร์ 10 สต. จ่ายเงินปันผล 4 บาท/หุ้น รับทรัพย์ 28 เม.ย.นี้**

ผู้ถือหุ้น DELTA ไฟเขียวแตกพาร์เหลือหุ้นละ 0.10 บาท จากเดิม 1 บาท สิ้นเทศพาร์ใหม่ไม่เกินเดือน เม.ย.นี้ พร้อมอนุมัติจ่ายเงินปันผล 4 บาท/หุ้น เตรียมรับทรัพย์ 28 เม.ย.นี้

**มอเตอร์เวย์บางใหญ่ตีหน้า 90%**

นายสงวาร์ ทรงศิริ โฆษกกรมทางหลวง (ทล.) เปิดเผยความคืบหน้าโครงการทางหลวงพิเศษระหว่างเมือง (มอเตอร์เวย์) สายบางใหญ่-กาญจนบุรี (M81) ว่า งานก่อสร้างภาพรวม ณ สิ้นเดือนมีนาคม 2566 มีความคืบหน้า 90.21% สำเร็จกว่าแผนเล็กน้อยประมาณ 5.60% โดยการก่อสร้างงานโยธาทั้งหมด 25 สัญญา ปัจจุบันแล้วเสร็จ 14 สัญญา คือ สัญญาที่ 5, 6, 7, 8, 10, 14, 15, 17, 18, 20, 21, 22, 23 และ 25 คงเหลืออีก 11 สัญญา ส่วนสัญญาการดำเนินงานและบำรุงรักษา (O&M) ณ สิ้นเดือนมีนาคม 2566 งานออกแบบและก่อสร้างด้านเก็บเงินค่าธรรมเนียมผ่านทาง พร้อมติดตั้งระบบมีความคืบหน้ารวม 13.62% สำเร็จกว่าแผนงานประมาณ 3.70%

**BBL-KTB-SCB เรียงคิวกำไรโต รับงบง.อัปเดตต่อในเดือนพ.ค.**

บล.กรุงไทย (KTX) มั่นใจงาน.เดินหน้าขึ้นดอกเบี้ยอีก 0.25% สู่ระดับ 2.0% ในการประชุมวันที่ 31 พ.ค.นี้ หนุนหุ้นกลุ่มแบงก์ BBL-KTB-SCB รับอานิสงส์ และลงทุน แม้เงินเพื่อไทยทยอยปรับตัวลง แต่ไม่มีนัยต่อการเปลี่ยนมุมมองดอกเบี้ยนโยบายของบล.กรุงไทย

**กบข.แจงบ.ประกันฟรีให้กับสมาชิก ตลอดสงกรานต์**

กบข. ร่วมกับ ทิพยประกันภัย มอบประกันอุบัติเหตุฟรี 3 หมื่นสิทธิ ให้แก่สมาชิกเดินทางช่วงสงกรานต์ คุ้มครองนาน 30 วัน วงเงินคุ้มครองสูงสุด 1 แสนบาท ลงทะเบียนรับสิทธิวันนี้ถึง 12 เม.ย. 66

**นลท.กลับลำซื้อหุ้นในปท. หนุนกองทุนหุ้นไทย Q1 โตกว่า 3 พันล้าน**

บ.มอริ่งสตาร์ รีเสิร์ชฯ เผย นักลงทุนหันมาสนใจกองทุนหุ้นไทยมากขึ้น ช่วงต้นปีปรับตัวลง ดันกองทุนหุ้นไทย Q1 มีเงินไหลเข้าสะสมรวม 3.3 พันล้านบาท เป็นการไหลเข้าระดับพันล้านบาทครั้งแรกในรอบ 3 ปี บลจ.ไทยพาณิชย์ (SCBAM) ยังแชมป์ มีเงินไหลเข้ากองทุนหุ้นไทยสูงสุด 1.8 พันล้านบาท organic growth ถึง 4.8%

**KAsset พารุกแดนมังกร รับหุ้นเทศฯ กลับมาบวก**

บลจ.กสิกรไทย (KAsset) เปิดทริกลุยตลาดหุ้นจีน รับอานิสงส์หุ้นเทศฯ จีนพลิกกลับมาเป็นบวก หลัง Alibaba Group ประกาศปรับโครงสร้างครั้งใหญ่ที่สุด ชูกองทุน K-CHINA, K-CHX และ K-CCTV เติบโตเหมาะเข้าพอร์ต

**BBL-KKP มีเซอร์ไพรส์ NIM เพิ่ม-ราคาหุ้นน่าสนเหมาะลงทุน**

โบรคฯ ชูหุ้นแบงก์กรุงเทพ (BBL) เป็นหุ้นเด่นของกลุ่ม คาดมีเซอร์ไพรส์เชิงบวกจากการตั้งสำรองหนี้สูญจำนวนมาก และ NIM เพิ่มขึ้น ส่วนแบงก์เกียรตินาคิน (KKP) มองรายได้โตแรง ราคาหุ้นน่าสนใจ

**ราคา Bitcoin ยังผันผวนต่อเน้น Sideway**

บ.บิทาซซา (Bitazza) นายหน้าสินทรัพย์ดิจิทัล ชี้ ดัชนี Bitcoin Dominance ยังไม่สามารถทำจุดสูงสุดใหม่เหนือระดับ 49 จุดได้ และมีโอกาสที่จะเคลื่อนตัวออก Sideway หรือปรับตัวลง แนะนำจับตา ตัวเลขการจ้างงานนอกภาคการเกษตรเดือน ก.พ. หากออกมาต่ำหนุนเฟดชะลอขึ้นดอกเบี้ย

**'ฉัตรชัย' ลุกสร้างผลกำไร ให้ลูกค้าบนแอปฯตัวใหม่**

ธนาคารเพื่อการเกษตรและสหกรณ์การเกษตร (ธ.ก.ส.) อัปเดตแพลตฟอร์มสินค้าเกษตรแบบครบวงจร หวังช่วยเพิ่มรายได้เกษตรกรรายย่อยลดสินค้าตรงเป้าหมายความต้องการของตลาด ขณะที่แบงก์ได้อานิสงส์เพิ่มฐานลูกค้าที่มีคุณภาพมากขึ้น คาด พร้อมเปิดให้บริการแอปฯ เวอร์ชันใหม่ได้ในกลางปีนี้

**ไฟ 11 หุ้นรับเงินเพื่อเดือนมี.ค. ต่ำสุดรอบ 15 เดือน AP, ADVANC, GULF นำทีม**

บล.หยวนต้า ชี้ เงินเพื่อไทยเดือน มี.ค. 66 เพิ่มขึ้น 2.83% (YoY) ทำจุดต่ำสุดในรอบ 15 เดือน กลยุทธ์การลงทุน เงินเพื่อที่จะลดตัวอย่างรวดเร็ว หนุนกำลังซื้อภายในประเทศ ชู CPALL, MAKRO, SAWAD, SCAP, NCAP, ADVANC, GULF, GPSC, AP, SIRI และ ORI เติบโตรับอานิสงส์

**ข้อมูลธุรกรรมขายชอร์ต (Short Sales)**

	<b>Symbol</b> (7 Apr'23)	<b>Volume</b> <b>(Shares)</b>	<b>Value (Baht)</b>	<b>% Short Sale Volume</b> <b>Comparing with Main</b> <b>Board</b>	<b>% Short Sale Value</b> <b>Comparing with Main</b> <b>Board</b>
1	GULF	2,234,200	118,184,500.00	18.08	18.07
2	BANPU-R	10,487,400	114,310,030.00	9.8	9.8
3	CPALL	1,733,200	105,974,800.00	16.88	16.89
4	BDMS	2,928,100	88,045,675.00	14.02	14.03
5	CPF	4,145,000	87,217,330.00	21.82	21.84
6	AOT	959,300	69,161,550.00	8.07	8.07
7	OSP-R	2,246,200	66,286,325.00	21.07	21.05
8	KBANK	479,800	62,632,350.00	8.63	8.65
9	BBL	399,800	61,354,200.00	13.93	13.95
10	ADVANC	273,000	56,758,100.00	7.53	7.51
11	TISCO	563,100	56,691,900.00	12.15	12.15
12	CPF-R	2,688,900	56,487,710.00	14.16	14.14
13	MINT	1,817,600	55,991,200.00	17.35	17.36
14	COM7	2,005,800	55,252,550.00	6.18	6.17
15	BTS	7,254,400	53,783,875.00	10.93	10.95
16	TTB	34,708,100	50,272,308.00	12.97	13.01
17	PLANB	6,195,200	50,059,370.00	6.89	6.99
18	LH	4,773,600	46,373,615.00	19.66	19.58
19	BEM-R	5,114,100	46,349,545.00	7.27	7.28
20	TCAP	995,300	45,718,250.00	9.77	9.76
21	SCGP	992,500	44,903,500.00	13.1	13.11
22	BEM	4,935,300	44,545,640.00	7.02	7
23	KCE	953,200	41,302,575.00	9.63	9.56
24	BTS-R	5,366,700	39,717,765.00	8.08	8.09
25	OSP	1,329,200	39,446,800.00	12.47	12.53
26	TCAP-R	832,500	38,235,800.00	8.17	8.17
27	PTTEP	236,400	37,661,550.00	7.2	7.2
28	GLOBAL	2,046,900	36,754,940.00	7.89	7.93
29	KTC	673,900	36,501,725.00	11	10.92
30	PTTEP-R	216,700	34,537,600.00	6.6	6.6
31	TU	2,567,000	33,993,300.00	15.43	15.46
32	GUNKUL-R	7,974,100	32,703,738.00	7.35	7.37
33	DELTA-R	35,850	32,288,900.00	3.48	3.46
34	BJC	803,600	30,450,825.00	21.56	21.66
35	GULF-R	567,100	30,040,575.00	4.59	4.59
36	SAWAD-R	540,600	28,499,925.00	8.94	8.95
37	SCB	269,400	27,882,900.00	3.03	3.03
38	HMPRO	1,941,500	27,881,710.00	13.44	13.45
39	BANPU	2,514,700	27,410,230.00	2.35	2.35
40	IVL	805,000	27,331,300.00	20.78	20.8
41	TU-R	2,005,600	26,491,050.00	12.06	12.05
42	OR	1,253,300	26,444,630.00	20.53	20.55
43	BH	112,500	25,695,100.00	13.61	13.59
44	SCGP-R	560,700	25,346,725.00	7.4	7.4
45	SPRC	2,293,300	25,038,940.00	24.23	24.15
46	JMT-R	573,500	24,734,975.00	6.36	6.36

Source: SETSMART

## ข้อมูลแบบรายงานการเปลี่ยนแปลงการถือหลักทรัพย์และสัญญาซื้อขายล่วงหน้าของผู้บริหาร (แบบ 59)

ชื่อบริษัท	ชื่อผู้บริหาร	ประเภทหลักทรัพย์	วันที่ได้มา/ จำหน่าย	จำนวน	ราคา	วิธีการได้มา/ จำหน่าย
DACON	นาย อนุรักษ์ สีลาปิยมิตร	หุ้นสามัญ	31/03/2566	44,400	4.5	ซื้อ
DACON	นาย อนุรักษ์ สีลาปิยมิตร	หุ้นสามัญ	31/03/2566	19,400	5.15	ขาย
KSL	นาย จำรูญ ชินธรรมมิตร	หุ้นสามัญ	04/04/2566	29	3.36	ซื้อ
PEACE	นาย พิสิฐ ปัญญคุณภรณ์	หุ้นสามัญ	24/03/2566	2,000,000	-	โอน
PEACE	นาย พิสิฐ ปัญญคุณภรณ์	หุ้นสามัญ	05/04/2566	2,200	4.14	ซื้อ
PEACE	นาย พิสิฐ ปัญญคุณภรณ์	หุ้นสามัญ	07/04/2566	24,800	4.14	ซื้อ
PEACE	นาย พิสิฐ ปัญญคุณภรณ์	หุ้นสามัญ	07/04/2566	12,000	4.14	ซื้อ
PSG	นาย นพดล อินทรลิบ	หุ้นสามัญ	03/04/2566	500,000	0.98	ซื้อ
PSG	นาย นพดล อินทรลิบ	หุ้นสามัญ	05/04/2566	1,000,000	0.96	ซื้อ
MICRO	นาง รสนันท์ ยิ่งทวีศักดิ์	หุ้นสามัญ	05/04/2566	20,000	3.82	ซื้อ
UVAN	นาย สันติ สอนยศ	หุ้นสามัญ	05/04/2566	10,000	7.35	ซื้อ
VRANDA	นาย กิตติศักดิ์ สพอโชคชัย	หุ้นสามัญ	04/04/2566	15,000	7.57	ซื้อ
STI	นาย ไพรัช เล้าประเสริฐ	หุ้นสามัญ	03/04/2566	150,000	5.48	ซื้อ
STI	นาย ไพรัช เล้าประเสริฐ	หุ้นสามัญ	04/04/2566	60,000	5.47	ซื้อ
STI	นาย ไพรัช เล้าประเสริฐ	หุ้นสามัญ	05/04/2566	560,000	5.13	ซื้อ
AUCT	นาย สุทธิ สมาธิ	หุ้นสามัญ	07/04/2566	20,000	9.15	ซื้อ
STP	นาย สุรศักดิ์ ใจจนวนศ์จรัส	หุ้นสามัญ	07/04/2566	20,000	10	ซื้อ
HARN	นาย วิรัฐ สุขชัย	หุ้นสามัญ	05/04/2566	1,000,000	2.16	ซื้อ
HARN	นาย วิรัฐ สุขชัย	หุ้นสามัญ	07/04/2566	600,000	2.16	ซื้อ
RCL	นาย ทวินโชค ต้นธวนิตย์	หุ้นสามัญ	05/04/2566	50,000	25.35	ซื้อ
RS	นาย สุรชัย เษษฐโชติศักดิ์	หุ้นสามัญ	05/04/2566	1,100,000	15.06	ซื้อ
ITNS	นาย อดิสร ถาวรธนาสาร	หุ้นสามัญ	05/04/2566	100,000	4.18	ซื้อ
EP	นาย ยุทธ ชินสุภัคกุล	หุ้นสามัญ	05/04/2566	36,400	3.34	ซื้อ
AAI	ร้อยเอก สุทธินันท์ หัตถวงษ์	หุ้นสามัญ	05/04/2566	80,000	5.65	ซื้อ

Source: www.sec.or.th



แบบรายงานการได้มาหรือจำหน่ายหลักทรัพย์ของกิจการ (แบบ 246-2)  
(Corporate Share Trade)

หลักทรัพย์	ชื่อผู้ได้มา/ จำหน่าย	วิธีการ	ประเภท หลักทรัพย์	% ก่อน ได้มา/ จำหน่าย	% ได้มา/ จำหน่าย	% หลัง ได้มา/ จำหน่าย	วันที่ได้มา/ จำหน่าย	% ก่อน ได้มา/ จำหน่าย (กลุ่ม)	% ได้มา/ จำหน่าย (กลุ่ม)	% หลัง ได้มา/ จำหน่าย (กลุ่ม)
GRAND	SARACA ROAD LIMITED	จำหน่าย	หุ้น	5.4411	0.5352	4.9059	04/04/2566	5.4411	0.5352	4.9059
TIDLOR	สยาม เอเชีย เครดิต แอดเชส ฟิซึอัล แอสตี ตี	จำหน่าย	หุ้น	25.0003	4.8989	20.1013	03/04/2566	25.0003	4.8989	20.1013
AS	บริษัท หลักทรัพย์ จัดการกองทุนรวม บัวหลวง จำกัด	จำหน่าย	หุ้น	5.2446	3.3549	1.8896	31/03/2566	5.2446	3.3549	1.8896
PROEN	นาย กิตติพันธ์ ศรีบัว เยี่ยม	จำหน่าย	หุ้น	20.1849	4.364	15.8209	30/03/2566	46.6878	4.364	42.3237
SNNP	คอนคอร์ด ไอ.แคปปิ ตอล ลิมิเต็ด	จำหน่าย	หุ้น	12.5104	2.2916	10.2187	30/03/2566	15.0104	2.2916	12.7187

Source: www.sec.or.th

กำหนดการประชุมคณะกรรมการนโยบายการเงิน (กนง.) ประจำปี 2566

ครั้งที่	วันแถลงผลการประชุม กนง.
1	พุธที่ 25 ม.ค.2566 (ปรับขึ้นดอกเบี้ย 0.25% ต่อปี จาก 1.25% เป็น 1.50% ต่อปี)
2	พุธที่ 29 มี.ค.2566 (ปรับขึ้นดอกเบี้ย 0.25% ต่อปี จาก 1.50% เป็น 1.75% ต่อปี)
3	พุธที่ 31 พ.ค.2566
4	พุธที่ 2 ส.ค.2566
5	พุธที่ 27 ก.ย.2566
6	พุธที่ 29 พ.ย.2566

ที่มา : ธนาคารแห่งประเทศไทย

**ข้อมูลต่างชาติซื้อขาย NVDR**

(ณ วันที่ 7 เมษายน 66)

**NVDR TOP 5 BUY**

ชื่อหลักทรัพย์	ซื้อ (ล้านบาท)	ขาย (ล้านบาท)	รวม (ล้านบาท)	สุทธิ (ล้านบาท)	มูลค่าการซื้อขายทั้งหมด (ล้านบาท)	สัดส่วนการซื้อขายผ่าน NVDR (%)
GTV	50,928.70	1,838.40	52,767.10	49,090.30	59,332.31	44.47
PSG	52,493.10	17,844.50	70,337.60	34,648.60	126,449.70	27.81
WAVE	14,379.70	3,343.70	17,723.40	11,036.00	18,661.70	47.49
NEWS	10,081.40	1,710.21	11,791.61	8,371.19	15,126.71	38.98
WHA	15,382.20	7,047.10	22,429.30	8,335.10	43,875.73	25.56

**NVDR TOP 5 SELL**

ชื่อหลักทรัพย์	ซื้อ (ล้านบาท)	ขาย (ล้านบาท)	รวม (ล้านบาท)	สุทธิ (ล้านบาท)	มูลค่าการซื้อขายทั้งหมด (ล้านบาท)	สัดส่วนการซื้อขายผ่าน NVDR (%)
BWG	16,447.70	49,248.80	65,696.50	-32,801.10	471,942.91	6.96
ETC	2,940.40	20,323.00	23,263.40	-17,382.60	94,155.88	12.35
BANPU	22,646.41	36,240.20	58,886.61	-13,593.79	128,497.35	22.91
BEM	9,522.52	15,002.00	24,524.52	-5,479.48	70,340.16	17.43
CPF	2,464.94	7,744.95	10,209.88	-5,280.01	18,998.11	26.87

Source: www.settrade.com

**หลักทรัพย์ที่เข้าข่ายมาตรการกำกับการซื้อขาย  
(Cash Balance)**

(ณ วันที่ 10 เมษายน 66)

หลักทรัพย์ในประเทศ	หลักทรัพย์ต่างดาว	ระดับ	ชื่อเต็ม	วันที่เริ่มต้น	วันที่สิ้นสุด
DELTA	-	1	บริษัทเดลต้า อิเล็กทรอนิกส์ (ประเทศไทย) จำกัด (มหาชน)	03 เม.ย. 2566	21 เม.ย. 2566
DELTA01P2305A	-	1	บริษัทหลักทรัพย์ บัวหลวง จำกัด (มหาชน)	03 เม.ย. 2566	07 เม.ย. 2566
DELTA06C2304A	-	1	บริษัทหลักทรัพย์ เกียรตินาคินภัทร จำกัด (มหาชน)	10 เม.ย. 2566	12 เม.ย. 2566
DELTA06C2305A	-	1	บริษัทหลักทรัพย์ เกียรตินาคินภัทร จำกัด (มหาชน)	10 เม.ย. 2566	12 เม.ย. 2566
ITTHI	ITTHI-F	1	บริษัท อิทธิฤทธิ์ โนนท์ คอร์ปอเรชั่น จำกัด (มหาชน)	03 เม.ย. 2566	21 เม.ย. 2566

Source: www.set.or.th

ระดับ 1: ห้ามคำนวณวงเงินซื้อขายและ Cash Balance

ระดับ 2: ห้าม Net Settlement , ห้ามคำนวณวงเงินซื้อขายและ Cash Balance

ระดับ 3: หยุดพักการซื้อขายในวันทำการแรก , ห้าม Net Settlement , ห้ามคำนวณวงเงินซื้อขายและ Cash Balance

## Economic Calendar

Date Time	Event	Period	Survey	Actual	Prior	Revised
04/05/2023 10:30	CPI Core YoY	Mar	1.80%	--	1.93%	--
04/05/2023 10:30	CPI NSA MoM	Mar	0.14%	--	-0.12%	--
04/05/2023 10:30	CPI YoY	Mar	3.25%	--	3.79%	--
04/07/2023 14:30	Foreign Reserves	Mar-31	--	--	\$224.2b	--
04/07/2023 14:30	Forward Contracts	Mar-31	--	--	\$26.7b	--
04/11/2023 10:00	Consumer Confidence Economic	Mar	--	--	46.8	--
04/11/2023 10:00	Consumer Confidence	Mar	--	--	52.6	--
04/12/2023 14:30	Foreign Reserves	Apr-07	--	--	--	--
04/12/2023 14:30	Forward Contracts	Apr-07	--	--	--	--
04/18/2023 04/24	Car Sales	Mar	--	--	71551	--
04/21/2023 14:30	Foreign Reserves	Apr-14	--	--	--	--
04/21/2023 14:30	Forward Contracts	Apr-14	--	--	--	--
04/23/2023 04/28	Customs Exports YoY	Mar	--	--	-4.70%	-4.74%
04/23/2023 04/28	Customs Imports YoY	Mar	--	--	1.10%	--
04/23/2023 04/28	Customs Trade Balance	Mar	--	--	-\$1113m	--
04/26/2023 04/28	Mfg Production Index ISIC NSA YoY	Mar	--	--	-2.71%	--
04/26/2023 04/30	Capacity Utilization ISIC	Mar	--	--	61.87	--
04/28/2023 14:00	BoP Current Account Balance	Mar	--	--	\$1332m	--
04/28/2023 14:30	Exports YoY	Mar	--	--	-4.10%	--
04/28/2023 14:30	Foreign Reserves	Apr-21	--	--	--	--
04/28/2023 14:30	Exports	Mar	--	--	\$22375m	--
04/28/2023 14:30	Forward Contracts	Apr-21	--	--	--	--
04/28/2023 14:30	Imports YoY	Mar	--	--	1.80%	--
04/28/2023 14:30	Imports	Mar	--	--	\$21064m	--
04/28/2023 14:30	Trade Balance	Mar	--	--	\$1311m	--
04/28/2023 14:30	BoP Overall Balance	Mar	--	--	-\$1801m	--
05/02/2023 07:30	S&P Global Thailand PMI Mfg	Apr	--	--	53.1	--
05/02/2023 14:30	Business Sentiment Index	Apr	--	--	52.9	--
05/05/2023 10:30	CPI Core YoY	Apr	--	--	--	--
05/05/2023 10:30	CPI NSA MoM	Apr	--	--	--	--
05/05/2023 10:30	CPI YoY	Apr	--	--	--	--
05/05/2023 14:30	Foreign Reserves	Apr-28	--	--	--	--
05/05/2023 14:30	Forward Contracts	Apr-28	--	--	--	--
05/08/2023 05/15	Consumer Confidence	Apr	--	--	--	--
05/08/2023 05/15	Consumer Confidence Economic	Apr	--	--	--	--
05/12/2023 14:30	Foreign Reserves	May-05	--	--	--	--
05/12/2023 14:30	Forward Contracts	May-05	--	--	--	--
05/15/2023 09:30	GDP SA QoQ	1Q	--	--	-1.50%	--
05/15/2023 09:30	GDP YoY	1Q	--	--	1.40%	--
05/18/2023 05/24	Car Sales	Apr	--	--	--	--
05/19/2023 14:30	Foreign Reserves	May-12	--	--	--	--
05/19/2023 14:30	Forward Contracts	May-12	--	--	--	--
05/23/2023 05/28	Customs Exports YoY	Apr	--	--	--	--
05/23/2023 05/28	Customs Imports YoY	Apr	--	--	--	--
05/23/2023 05/28	Customs Trade Balance	Apr	--	--	--	--
05/26/2023 14:30	Foreign Reserves	May-19	--	--	--	--
05/26/2023 14:30	Forward Contracts	May-19	--	--	--	--

Source: Bloomberg

## RHB Guide to Investment Ratings

- Buy:** Share price may exceed 10% over the next 12 months
- Trading Buy:** Share price may exceed 15% over the next 3 months, however longer-term outlook remains uncertain
- Neutral:** Share price may fall within the range of +/- 10% over the next 12 months
- Take Profit:** Target price has been attained. Look to accumulate at lower levels
- Sell:** Share price may fall by more than 10% over the next 12 months
- Not Rated:** Stock is not within regular research coverage

## Investment Research Disclaimers

RHB has issued this report for information purposes only. This report is intended for circulation amongst RHB and its affiliates' clients generally or such persons as may be deemed eligible by RHB to receive this report and does not have regard to the specific investment objectives, financial situation and the particular needs of any specific person who may receive this report. This report is not intended, and should not under any circumstances be construed as, an offer or a solicitation of an offer to buy or sell the securities referred to herein or any related financial instruments.

This report may further consist of, whether in whole or in part, summaries, research, compilations, extracts or analysis that has been prepared by RHB's strategic, joint venture and/or business partners. No representation or warranty (express or implied) is given as to the accuracy or completeness of such information and accordingly investors should make their own informed decisions before relying on the same.

This report is not directed to, or intended for distribution to or use by, any person or entity who is a citizen or resident of or located in any locality, state, country or other jurisdiction where such distribution, publication, availability or use would be contrary to the applicable laws or regulations. By accepting this report, the recipient hereof (i) represents and warrants that it is lawfully able to receive this document under the laws and regulations of the jurisdiction in which it is located or other applicable laws and (ii) acknowledges and agrees to be bound by the limitations contained herein. Any failure to comply with these limitations may constitute a violation of applicable laws.

All the information contained herein is based upon publicly available information and has been obtained from sources that RHB believes to be reliable and correct at the time of issue of this report. However, such sources have not been independently verified by RHB and/or its affiliates and this report does not purport to contain all information that a prospective investor may require. The opinions expressed herein are RHB's present opinions only and are subject to change without prior notice. RHB is not under any obligation to update or keep current the information and opinions expressed herein or to provide the recipient with access to any additional information. Consequently, RHB does not guarantee, represent or warrant, expressly or impliedly, as to the adequacy, accuracy, reliability, fairness or completeness of the information and opinion contained in this report. Neither RHB (including its officers, directors, associates, connected parties, and/or employees) nor does any of its agents accept any liability for any direct, indirect or consequential losses, loss of profits and/or damages that may arise from the use or reliance of this research report and/or further communications given in relation to this report. Any such responsibility or liability is hereby expressly disclaimed.

Whilst every effort is made to ensure that statement of facts made in this report are accurate, all estimates, projections, forecasts, expressions of opinion and other subjective judgments contained in this report are based on assumptions considered to be reasonable and must not be construed as a representation that the matters referred to therein will occur. Different assumptions by RHB or any other source may yield substantially different results and recommendations contained on one type of research product may differ from recommendations contained in other types of research. The performance of currencies may affect the value of, or income from, the securities or any other financial instruments referenced in this report. Holders of depositary receipts backed by the securities discussed in this report assume currency risk. Past performance is not a guide to future performance. Income from investments may fluctuate. The price or value of the investments to which this report relates, either directly or indirectly, may fall or rise against the interest of investors.

This report may contain comments, estimates, projections, forecasts and expressions of opinion relating to macroeconomic research published by RHB economists of which should not be considered as investment ratings/advice and/or a recommendation by such economists on any securities discussed in this report.

This report does not purport to be comprehensive or to contain all the information that a prospective investor may need in order to make an investment decision. The recipient of this report is making its own independent assessment and decisions regarding any securities or financial instruments referenced herein. Any investment discussed or recommended in this report may be unsuitable for an investor depending on the investor's specific investment objectives and financial position. The material in this report is general information intended for recipients who understand the risks of investing in financial instruments. This report does not take into account whether an investment or course of action and any associated risks are suitable for the recipient. Any recommendations contained in this report must therefore not be relied upon as investment advice based on the recipient's personal circumstances. Investors should make their own independent evaluation of the information contained herein, consider their own investment objective, financial situation and particular needs and seek their own financial, business, legal, tax and other advice regarding the appropriateness of investing in any securities or the investment strategies discussed or recommended in this report.

This report may contain forward-looking statements which are often but not always identified by the use of words such as "believe", "estimate", "intend" and "expect" and statements that an event or result "may", "will" or "might" occur or be achieved and other similar expressions.

Such forward-looking statements are based on assumptions made and information currently available to RHB and are subject to known and unknown risks, uncertainties and other factors which may cause the actual results, performance or achievement to be materially different from any future results, performance or achievement, expressed or implied by such forward-looking statements. Caution should be taken with respect to such statements and recipients of this report should not place undue reliance on any such forward-looking statements. RHB expressly disclaims any obligation to update or revise any forward-looking statements, whether as a result of new information, future events or circumstances after the date of this publication or to reflect the occurrence of unanticipated event

The use of any website to access this report electronically is done at the recipient's own risk, and it is the recipient's sole responsibility to take precautions to ensure that it is free from viruses or other items of a destructive nature. This report may also provide the addresses of, or contain hyperlinks to, websites. RHB takes no responsibility for the content contained therein. Such addresses or hyperlinks (including addresses or hyperlinks to RHB own website material) are provided solely for the recipient's convenience. The information and the content of the linked site do not in any way form part of this report. Accessing such website or following such link through the report or RHB website shall be at the recipient's own risk.

This report may contain information obtained from third parties. Third party content providers do not guarantee the accuracy, completeness, timeliness or availability of any information and are not responsible for any errors or omissions (negligent or otherwise), regardless of the cause, or for the results obtained from the use of such content. Third party content providers give no express or implied warranties, including, but not limited to, any warranties of merchantability or fitness for a particular purpose or use. Third party content providers shall not be liable for any direct, indirect, incidental, exemplary, compensatory, punitive, special or consequential damages, costs, expenses, legal fees, or losses (including lost income or profits and opportunity costs) in connection with any use of their content.

The research analysts responsible for the production of this report hereby certifies that the views expressed herein accurately and exclusively reflect his or her personal views and opinions about any and all of the issuers or securities analysed in this report and were prepared independently and autonomously. The research analysts that authored this report are precluded by RHB in all circumstances from trading in the securities or other financial instruments referenced in the report, or from having an interest in the company(ies) that they cover.

The contents of this report is strictly confidential and may not be copied, reproduced, published, distributed, transmitted or passed, in whole or in part, to any other person without the prior express written consent of RHB and/or its affiliates. This report has been delivered to RHB and its affiliates' clients for information purposes only and upon the express understanding that such parties will use it only for the purposes set forth above. By electing to view or accepting a copy of this report, the recipients have agreed that they will not print, copy, videotape, record, hyperlink, download, or otherwise attempt to reproduce or re-transmit (in any form including hard copy or electronic distribution format) the contents of this report. RHB and/or its affiliates accepts no liability whatsoever for the actions of third parties in this respect.

The contents of this report are subject to copyright. Please refer to Restrictions on Distribution below for information regarding the distributors of this report. Recipients must not reproduce or disseminate any content or findings of this report without the express permission of RHB and the distributors.

The securities mentioned in this publication may not be eligible for sale in some states or countries or certain categories of investors. The recipient of this report should have regard to the laws of the recipient's place of domicile when contemplating transactions in the securities or other financial instruments referred to herein. The securities discussed in this report may not have been registered in such jurisdiction. Without prejudice to the foregoing, the recipient is to note that additional disclaimers, warnings or qualifications may apply based on geographical location of the person or entity receiving this report.

The term "RHB" shall denote, where appropriate, the relevant entity distributing or disseminating the report in the particular jurisdiction referenced below, or, in every other case, RHB Investment Bank Berhad and its affiliates, subsidiaries and related companies.

## **RESTRICTIONS ON DISTRIBUTION**

### **Malaysia**

This report is issued and distributed in Malaysia by RHB Investment Bank Bhd. The views and opinions in this report are our own as of the date hereof and is subject to change. If the Financial Services and Markets Act of the United Kingdom or the rules of the Financial Conduct Authority apply to a recipient, our obligations owed to such recipient therein are unaffected. RHB Investment Bank Bhd has no obligation to update its opinion or the information in this report.

### **Thailand**

This report is issued and distributed in the Kingdom of Thailand by RHB Securities (Thailand) PCL, a licensed securities company that is authorised by the Ministry of Finance, regulated by the Securities and Exchange Commission of Thailand and is a member of the Stock Exchange of Thailand. The Thai Institute of Directors Association has disclosed the Corporate Governance Report of Thai Listed Companies made pursuant to the policy of the Securities and Exchange Commission of Thailand. RHB Securities (Thailand) PCL does not endorse, confirm nor certify the result of the Corporate Governance Report of Thai Listed Companies.

### **Indonesia**

This report is issued and distributed in Indonesia by PT RHB Sekuritas Indonesia. This research does not constitute an offering document and it should not be construed as an offer of securities in Indonesia. Any securities offered or sold, directly or indirectly, in Indonesia or to any Indonesian citizen or corporation (wherever located) or to any Indonesian resident in a manner which constitutes a public offering under Indonesian laws and regulations must comply with the prevailing Indonesian laws and regulations.

### **Singapore**

This report is issued and distributed in Singapore by RHB Bank Berhad (Singapore branch) which is a holder of a full bank licence and an exempt capital markets services licence and financial adviser regulated by the Monetary Authority of Singapore. RHB Bank Berhad (Singapore branch) may distribute reports produced by its respective foreign entities, affiliates or other foreign research houses pursuant to an arrangement under Regulation 32C of the Financial Advisers Regulations. Where the report is distributed in Singapore to a person who is not an Accredited Investor, Expert Investor or an Institutional Investor, RHB Bank Berhad (Singapore branch) accepts legal responsibility for the contents of the report to such persons only to the extent required by law. Singapore recipients should contact RHB Bank Berhad (Singapore branch) in respect of any matter arising from or in connection with the report.

## United States

This report was prepared by RHB is meant for distribution solely and directly to "major" U.S. institutional investors as defined under, and pursuant to, the requirements of Rule 15a-6 under the U.S. Securities and Exchange Act of 1934, as amended (the "Exchange Act") via a registered U.S. broker-dealer as appointed by RHB from time to time. Accordingly, any access to this report via Bursa Marketplace or any other Electronic Services Provider is not intended for any party other than "major" US institutional investors (via a registered U.S broker-dealer), nor shall be deemed as solicitation by RHB in any manner. RHB is not registered as a broker-dealer in the United States and currently has not appointed a U.S. broker-dealer. Additionally, RHB does not offer brokerage services to U.S. persons. Any order for the purchase or sale of all securities discussed herein must be placed with and through a registered U.S. broker-dealer as appointed by RHB from time to time as required by the Exchange Act Rule 15a-6. For avoidance of doubt, RHB reiterates that it has not appointed any U.S. broker-dealer during the issuance of this report. This report is confidential and not intended for distribution to, or use by, persons other than the recipient and its employees, agents and advisors, as applicable. Additionally, where research is distributed via Electronic Service Provider, the analysts whose names appear in this report are not registered or qualified as research analysts in the United States and are not associated persons of any registered U.S. broker-dealer as appointed by RHB from time to time and therefore may not be subject to any applicable restrictions under Financial Industry Regulatory Authority ("FINRA") rules on communications with a subject company, public appearances and personal trading. Investing in any non-U.S. securities or related financial instruments discussed in this research report may present certain risks. The securities of non-U.S. issuers may not be registered with, or be subject to the regulations of, the U.S. Securities and Exchange Commission. Information on non-U.S. securities or related financial instruments may be limited. Foreign companies may not be subject to audit and reporting standards and regulatory requirements comparable to those in the United States. The financial instruments discussed in this report may not be suitable for all investors. Transactions in foreign markets may be subject to regulations that differ from or offer less protection than those in the United States.

Please refer to the following link ([RHB Research conflict disclosures – Mar 2023](#)) and the Disclosure of Conflict of Interest in each of the research reports provided in this email for more details.

Kuala Lumpur	Singapore
<b>RHB Investment Bank Bhd</b> Level 3A, Tower One, RHB Centre Jalan Tun Razak Kuala Lumpur Malaysia Tel : +(60) 3 9280 8888 Fax : +(60) 3 9200 2216	<b>RHB Bank Berhad (Singapore branch)</b> 90 Cecil Street #04-00 RHB Bank Building Singapore 069531
Jakarta	Bangkok
<b>PT RHB Sekuritas Indonesia</b> Revenue Tower, 11th Floor, District 8 - SCBD Jl. Jendral Sudirman Kav 52-53 Jakarta 12190 Indonesia Tel : +6221 509 39 888 Fax : +6221 509 39 777	<b>RHB Securities (Thailand) PCL</b> 10th Floor, Sathorn Square Office Tower 98, North Sathorn Road, Silom Bangrak, Bangkok 10500 Thailand Tel : +(66) 2 088 9999 Fax : +(66) 2 088 9799

สำนักงานใหญ่	สาขาที่ 1 สาขาหาดใหญ่	สาขาที่ 2 สาขาปิ่นเกล้า
เลขที่ 98 อาคารสาทรสแควร์ ออฟฟิศ ทาวเวอร์ ชั้นที่ 8,10 ถนนสาทรเหนือ แขวงสีลม เขตบางรัก กรุงเทพมหานคร 10500 Tel: +66(0)2-862-9999 Fax: +66(0)2-108-0999	127 – 129 ถนนศรีภูวนารถ ตำบลหาดใหญ่ อำเภอหาดใหญ่ จังหวัดสงขลา 90110 Tel: +66-74-891-999 Fax: +66-(0)74-891-924	เลขที่ 7/129 – 221 อาคารศูนย์การค้าเซ็นทรัล พลาซ่า ปิ่นเกล้า ชั้น 19 ถนนบรมราชชนนี แขวง อรุณอัมรินทร์ เขตบางกอกน้อย กรุงเทพมหานคร 10700 Tel:+66(0)2-828-1555 Fax: +66-(0)2-828-1500
สาขาที่ 3 สาขาวิภาวดีรังสิต	สาขาที่ 4 สาขาเชียงใหม่	สาขาที่ 5 สาขาฉะเชิงเทรา
เลขที่ 89/1 อาคารเกษมทรัพย์ ชั้น 1 ถนนวิภาวดี รังสิต แขวงจอมพล เขตจตุจักร กรุงเทพมหานคร 10900 Tel:+66(0)2-035-9000 Fax:+66-(0)2-631-9099	314/1 หมู่ที่ 5 ต.สันทรายน้อย อ.สันทราย จ. เชียงใหม่ 50210 Tel: +66-(0)52-00-4999 Fax:+66-(0)5200-4998	เลขที่ 20 ถนนสุวินทวงศ์ ตำบลหน้าเมือง อำเภอ เมืองฉะเชิงเทรา จังหวัดฉะเชิงเทรา 24000 Tel: +66(0)3302-1999 Fax: +66(0)2-3851-3435