

Today Selections >> CEYE, DTCENT, ORI


Stock	S	R	Comment
CEYE	5.32	5.82	1Q66 โตได้จากธุรกิจโฆษณา
DTCENT	1.88	2.04	ลุยธุรกิจ GPS Tracking ใน Asian
ORI	11.30	12.30	1Q66 Presale อยู่ที่ 12,000 ล้านบาท

Fed rate Hike Probability Increasing

- Non-farm Payroll:** เมื่อคืนวันศุกร์ 7 เม.ษ. ที่ผ่านมามีการประกาศการจ้างงานนอกภาคการเกษตรของสหรัฐฯ ประจำเดือน มี.ค. ที่ 236,000 ตำแหน่ง น้อยกว่าที่นักวิเคราะห์คาดการณ์ไว้ที่ 238,000 ตำแหน่ง ในขณะที่อัตราการว่างงานประจำเดือน มี.ค. อยู่ที่ 3.5% น้อยกว่าที่ตลาดคาดการณ์ไว้ที่ 3.6% แม้ตัวเลขการจ้างงานนอกภาคการเกษตรจะมีการปรับลดลงจากเดือนก่อนหน้า แต่ค่าเฉลี่ยของการจ้างงานในช่วง 3 เดือนแรกยังคงอยู่ในระดับที่สูงเมื่อเทียบกับค่าเฉลี่ย 2010-2020 (รูปที่ 1)
- Fed rate Hike Odd:** หลังจากตัวเลขการจ้างงานนอกภาคการเกษตรของสหรัฐฯ ประกาศค่อนข้างใกล้เคียงกับที่ตลาดคาดไว้ ส่งผลให้ตลาดเพิ่มความน่าเพิ่มมากขึ้นจาก 49% มา เป็น 71% ที่ Fed จะขึ้นดอกเบี้ยในการประชุมรอบเดือน พ.ค. นี้ อีก 25 bps (รูปที่ 2) และส่งผลให้ 10-year bond yield ของสหรัฐฯ ปรับเพิ่มขึ้นในช่วงวันศุกร์ที่ผ่านมากกว่า 3% ก่อนที่จะย่อตัวลงเล็กน้อยในเช้าวันนี้
- Marco Factors:** ปัจจัยที่ต้องติดตามในสัปดาห์นี้ คือการประกาศตัวเลขเงินเฟ้อของสหรัฐฯ ประจำเดือน มี.ค. ซึ่งจะประกาศในช่วงคืนวันพุธนี้ โดยตลาดคาดการณ์ว่าอัตราเงินเฟ้อทั่วไปจะลดลงมาอยู่ที่ 5.2% (YoY) จากเดือนก่อนที่ 6% (YoY) ในขณะที่อัตราเงินเฟ้อพื้นฐานจะปรับขึ้นเล็กน้อยมาเป็น 5.6% (YoY) จากเดือนก่อนที่ 5.5% (YoY)
- SET Index:** เรายังคงประเมินกรอบการแกว่งตัวของ SET ในเดือนนี้ที่ 1550- 1640 และยังเน้น 2 Themes หลักของเราคือ
 - Inflation Hedge ซึ่งได้แก่ กลุ่มโรงพยาบาลและกลุ่มค้าปลีก (BDMS, BH, PR9, CPALL, MAKRO, BJC) ซึ่งเป็นกลุ่มที่มักทนทานต่อแรงกดดันเงินเฟ้อได้
 - Election Rally กลุ่ม MEDIA, HELTH, PROP, BANK, FIN, TRANS, COMM สิ่งที่น่าสนใจก็คือว่า กลุ่มหุ้นเหล่านี้ยังไม่ได้มีการปรับขึ้นมามากนัก หากนับตั้งแต่ต้นปีที่ผ่านมา ทำให้ในแง่ Valuation ส่วนใหญ่ ยังไม่ได้อยู่ในระดับที่ดึงดูดมากนัก

(อ่านรายละเอียดต่อหน้าหลัง)

แนวรับ 1,565 แนวต้าน 1,588
Market Summary

	Closed	+/-	%Chg
SET	1,577.07	+5.94	+0.38
SET50	950.93	+4.81	+0.51
SET100	2,129.12	+10.67	+0.50
Mai	525.74	-1.26	-0.24
Dow Jones	CLOSED	-	-
Nasdaq	CLOSED	-	-
Nikkei	27,518.31	+45.68	+0.17
Hang Seng	CLOSED	-	-
SET Mkt. Cap (Btmn)	19,345.83		
SET Turnover (Btmn)	34,001.19		
PER(x)	18.88		

Stock Top Active

BANPU	DELTA	SCB	COM7	AOT
-------	-------	-----	------	-----

Sector Top Active

BANK	ENERG	COMM
------	-------	------

Investors Data – SET (Btmn)

7 Apr.23	Buy	Sell	Net
Institution	2,935	2,892	43
Proprietary	2,591	2,894	-303
Foreign	17,726	17,164	562
Local	10,749	11,051	-302
1-7 Apr.23	Buy	Sell	Net
Institution	12,322	14,780	-2,458
Proprietary	13,356	12,140	1,216
Foreign	94,265	94,787	-522
Local	51,347	49,583	1,764

Commodities

	7 Apr.23	6 Apr.23	Chg	%Chg
Bt/US\$	33.79	34.06	-0.27	-0.80
US\$/Yuan	6.870	6.875	-0.01	-0.08
US Bond Yield 10y(%)	3.379	3.342	+0.04	+1.11
Brent Oil (US\$/bbl)	85.42	85.12	+0.30	+0.35
Nymex Oil (US\$/bbl)	80.97	80.70	+0.27	+0.33
Gold Spot (US\$/oz)	2,007.05	2,007.80	-0.75	-0.04
Baltic Dry Index	CLOSED	-	-	-
Dollar Index (DXYO)	102.03	101.92	+0.11	+0.11

Today's Event

- ATP30 XD** 0.03 บาท
- BANPU XD** 0.75 บาท
- BPP XD** 0.30 บาท
- QTC XD** 0.20 บาท

(อ่านรายละเอียดต่อหน้าหลัง)


นัฐชาต เมษาลี
 CFA, FRM (ID: 31379)
 E-mail: nuttachat@trinitythai.com

บริษัทหลักทรัพย์ ทรินิตี้ จำกัด, 179 อาคารบางกอก ซิตี้ ทาวเวอร์ ชั้น 25-26, 29 ถนนสาทรใต้ เขตสาทร กรุงเทพฯ 10120 โทรศัพท์ 0-2088-9100 โทรสาร 0-2088-9399

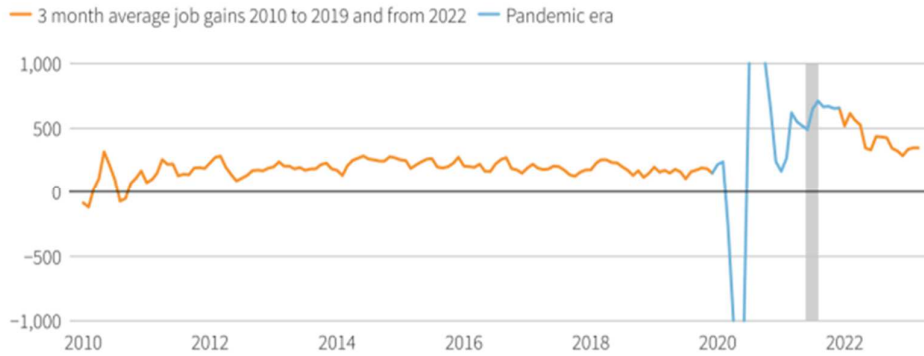
รายงานฉบับนี้จัดทำขึ้นโดยข้อมูลเท่าที่ปรากฏและเชื่อว่าเป็นที่น่าเชื่อถือได้แต่ไม่ถือเป็นการยืนยันความถูกต้องและความสมบูรณ์ของข้อมูลนั้นๆ โดยบริษัทหลักทรัพย์ ทรินิตี้ จำกัด ผู้จัดทำขอสงวนสิทธิ์ในการเปลี่ยนแปลงความเห็นหรือประมาณการต่างๆ ที่ปรากฏในรายงานฉบับนี้โดยไม่ต้องแจ้งล่วงหน้า รายงานฉบับนี้มีวัตถุประสงค์เพื่อใช้ประกอบการตัดสินใจของนักลงทุน โดยไม่ได้เป็นการชี้นำหรือชักชวนให้ นักลงทุนทำการซื้อหรือขายหลักทรัพย์ หรือตราสารทางการเงินใดๆ ที่ปรากฏในรายงาน

Strategy

รูปที่ 1 ค่าเฉลี่ยของการจ้างงานในช่วง 3 เดือนแรกยังคงอยู่ในระดับที่สูงเมื่อเทียบกับค่าเฉลี่ย 2010-2020

Job gains remain strong

Average job gains have been cooling, but remain far above where they were before the pandemic.

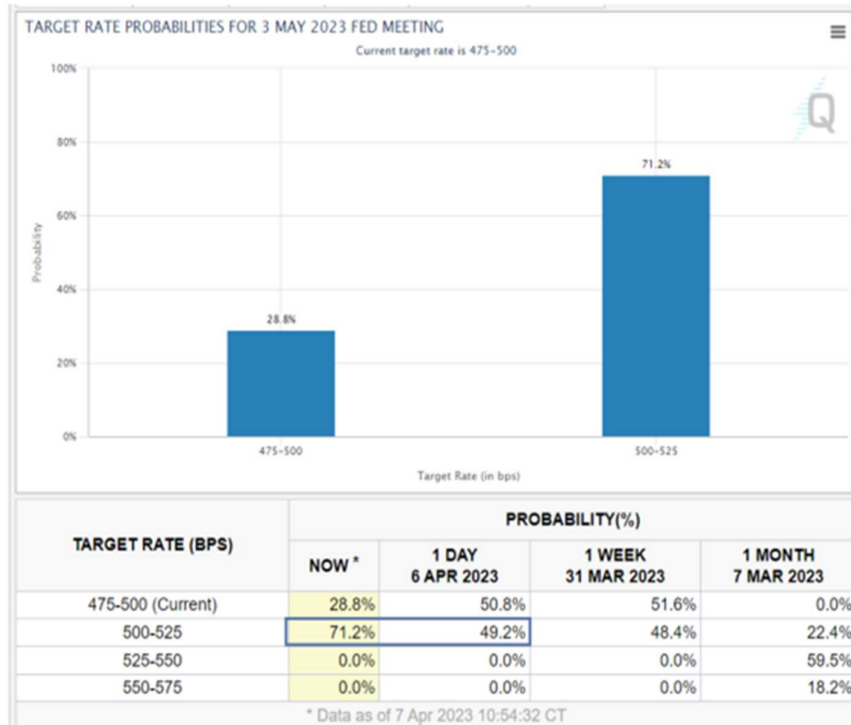


Note: Excludes high and low points of jobs loss and gain in the months following the onset of the COVID-19 pandemic. Three month job losses hit 7.2 million in April, 2020, while gains reached a high of 2.8 million as of August.
Source: U.S. Bureau of Labor Statistics

Reuters Graphics Reuters Graphics

รูปที่ 2 ความน่าจะเป็นที่ Fed จะเพิ่มอัตราดอกเบี้ยการประชุมเดือน พ.ค. เพิ่มขึ้น

The market perceives a Fed rate hike in May as a 71.2 percent chance.



The above chart is courtesy of CME Fedwatch, highlights mine.

Fund Flow

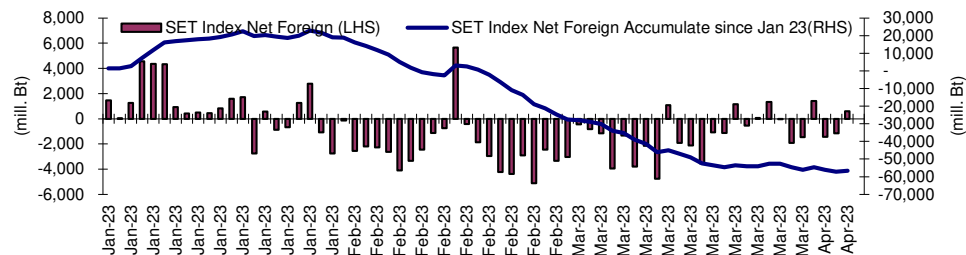
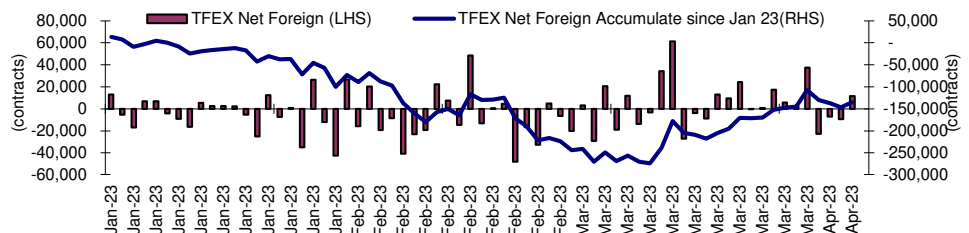
Foreign Portfolio Investment in Equities (Asia ex. Japan)

Unit : US\$ mn

	As at	Day	WTD Net	MTD Net	YTD Net
India	5-Apr	100.1	167.8	167.8	-2,314.7
Indonesia	6-Apr	43.3	183.3	183.3	628.7
Malaysia	6-Apr	14.3	5.3	5.3	-417.6
Philippines	5-Apr	0.8	-4.8	-4.8	-523.1
South Korea	10-Apr	-90.8	-90.8	-303.0	5,166.6
Sri Lanka	6-Apr	0.2	0.2	0.2	1.0
Taiwan	7-Apr	60.5	-272.0	-272.0	8,046.0
Thailand	7-Apr	16.4	24.0	24.0	-1,621.6
Vietnam	7-Apr	-5.5	-28.2	-28.2	190.5

Source: Bloomberg

Net Foreign



Indicators to watch

	Last	Previous	% chg	1W Prior	1M Prior	Remark
VIX Index	26.52	24.80	6.9%	42.5%	30.4%	-
Ted Spread	0.37	0.27	38.8%	118.9%	219.5%	-
TTF (Thai Trust Fund)	11.27	11.25	0.2%	0.4%	6.1%	+
U.S.Dollar Index	101.92	101.88	0.0%	-0.7%	-3.5%	-
U.S.Bond Yield	3.31	3.27	1.2%	-7.3%	-16.8%	+
US Coal Index	7.5	6.87	9.2%	39.9%	58.2%	+
Emerging Asia Index (MXMS)	519.80	513.13	1.3%	-3.2%	-5.4%	+

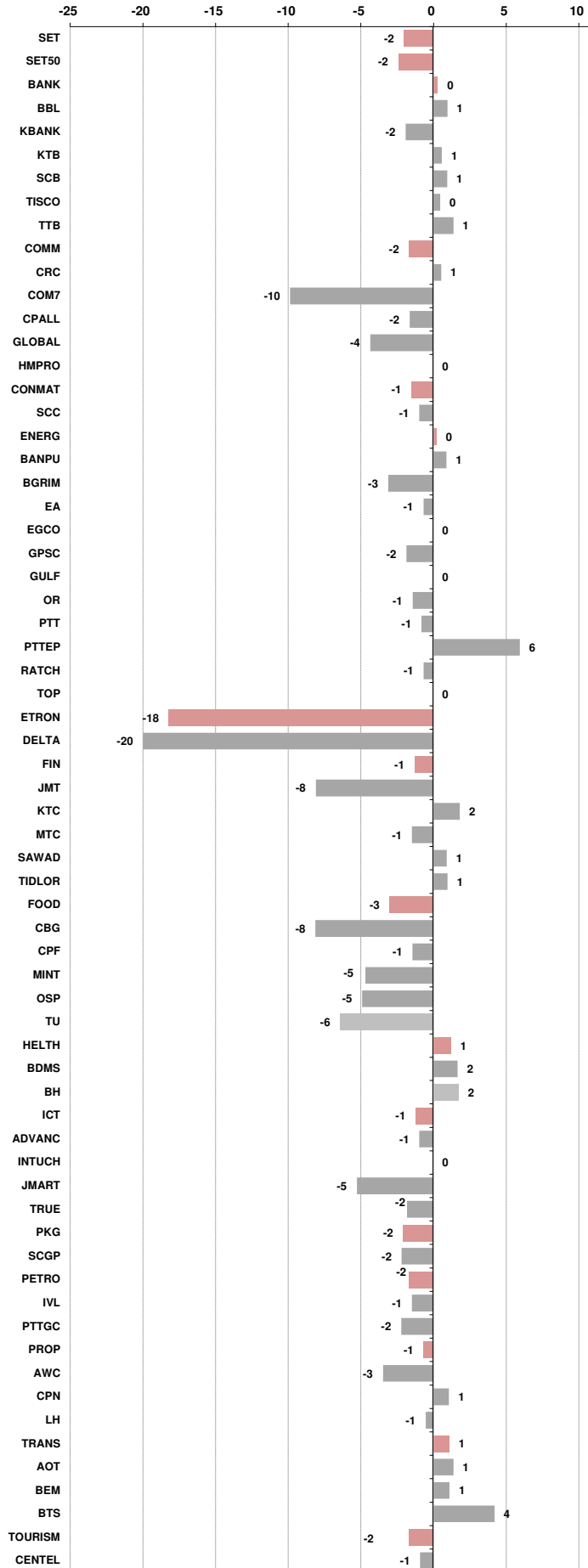
Source: Bloomberg, Aspen

Price performance of Stock in SET50
(for weekly: 7 Apr 2023 - 31 Mar 2023)

1 Week Performance



Stock	7-Apr-23	%YTD	%-1W	%-1M	%-3M	%-6M	%-12M
SET	1,577.07	-5	-2	-3	-6	0	-6
SET50	950.93	-4	-2	-2	-6	0	-6
BANK	372.54	-10	0	-3	-8	0	-12
BBL	153.00	26	1	-3	-3	11	12
KBANK	130.00	-8	-2	-8	-15	-9	-18
KTB	16.60	26	1	-4	-9	-2	23
SCB	103.50	-19	1	-1	-8	-1	-10
TISCO	101.00	5	0	-1	1	7	0
TTB	1.44	-2	1	4	-1	18	10
COMM	36,549.68	-2	-2	-2	-9	9	-8
CRC	45.00	41	1	2	-3	15	13
COM7	27.50	-34	-10	-13	-20	-10	-35
CPALL	61.00	3	-2	-2	-13	13	-7
GLOBAL	17.70	-12	-4	-7	-22	-7	-20
HMPRO	14.40	-1	0	1	-8	6	-11
CONMAT	8,454.10	-16	-1	-6	-10	-4	-12
SCC	312.00	-19	-1	-7	-11	-2	-16
ENERG	22,837.55	-7	0	0	-7	-6	-8
BANPU	10.90	3	1	1	-11	-11	-4
BGRIM	39.25	-3	-3	6	-6	25	20
EA	75.50	-21	-1	-1	-18	-14	-14
EGCO	155.50	-11	0	-5	-12	-4	-7
GPSC	66.75	-25	-2	0	-11	11	-6
GULF	52.75	15	0	3	-5	7	6
OR	21.00	-22	-1	-3	-11	-18	-18
PTT	31.25	-18	-1	-2	-4	-9	-18
PTTEP	159.50	35	6	4	-5	-6	9
RATCH	38.25	-15	-1	-3	-12	-4	-13
TOP	52.50	6	0	0	-3	0	1
ETRON	11,143.35	69	-18	-8	9	34	100
DELTA	914.00	122	-20	-8	13	39	146
FIN	4,041.27	-28	-1	-4	-12	-9	-26
JMT	42.75	-38	-8	-5	-35	-31	-46
KTC	55.25	-7	2	-3	-6	-3	-7
MTC	34.00	-42	-1	1	-8	-5	-33
SAWAD	53.25	-14	1	-1	11	28	-4
TIDLOR	25.25	-31	1	3	-12	-4	-32
FOOD	11,592.18	-13	-3	-7	-8	-5	-11
CBG	88.00	-26	-8	-10	-11	7	-17
CPF	20.90	-18	-1	-5	-14	-15	-11
MINT	30.75	7	-5	-8	-8	14	-10
OSP	29.25	-15	-5	-8	2	11	-20
TU	13.20	-32	-6	-15	-17	-28	-23
HEALTH	7,347.56	28	1	4	-2	-1	13
BDMS	30.00	30	2	6	-1	2	20
BH	230.00	63	2	8	3	-1	44
ICT	164.95	-15	-1	-1	-2	0	-24
ADVANC	210.00	-9	-1	3	4	13	-7
INTUCH	74.00	-8	0	4	-4	4	-4
JMART	21.70	-63	-5	-20	-46	-52	-64
TRUE	8.25	N/A	-2	-2	N/A	N/A	N/A
PKG	4,512.40	-31	-2	-13	-21	-14	-20
SCGP	45.25	-35	-2	-15	-24	-14	-22
PETRO	906.17	-19	-2	-6	-5	-1	-15
IVL	34.00	-21	-1	-7	-10	-12	-24
PTTGC	44.75	-24	-2	-7	-3	9	-11
PROP	261.65	9	-1	0	-4	6	7
AWC	5.60	21	-3	-5	-13	-2	16
CPN	69.50	23	1	5	-2	7	18
LH	9.80	11	-1	2	-1	12	5
TRANS	355.96	6	1	1	-6	-2	3
AOT	72.00	18	1	3	-5	-1	7
BEM	8.95	6	1	-4	-8	2	7
BTS	7.40	-21	4	-5	-13	-8	-19
TOURISM	689.75	46	-2	-2	4	10	32
CENDEL	55.50	78	-1	0	8	10	41





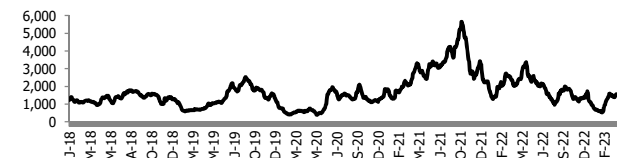
อัตราแลกเปลี่ยนวันนี้* 33.79 Change -0.27

*เปรียบเทียบ Transaction ล่าสุดกับก่อนหน้า (โดยไม่แยกว่าเป็นของ off-shore หรือ on-shore)

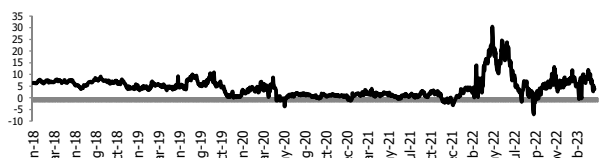
สินค้า	หน่วยราคา	ปิดล่าสุด	ก่อนหน้า	ราคาปิดล่าสุด	ก่อนหน้า	เปลี่ยนแปลง +/-	%	หลักทรัพย์ที่เกี่ยวข้อง	
เรือ <i>ปรับปรุจ</i>	Baltic Dry Index (spot)	7-Apr-23	6-Apr-23	1,560	1,560	+0.00	0.0%	PSL, TTA	
	BHSI (Handy Size)	7-Apr-23	6-Apr-23	643	653	-10.00	-1.5%		
ยาง	(US Cents/kg)	7-Apr-23	6-Apr-23	154.80	154.80	+0.00	0.0%	STA, TRUBB	
น้ำตาล	(Cent/Pound)	7-Apr-23	6-Apr-23	23.18	23.18	+0.00	0.0%	KSL	
ถั่วเหลือง	(Cent\$/Bushel)	7-Apr-23	6-Apr-23	1,491.50	1,492.50	-1.00	-0.1%	TVO	
น้ำมันปาล์ม	(US\$/ton)	7-Apr-23	6-Apr-23	3,794.00	3,802.00	-8.00	-0.2%	CPI, LST, UPOIC, UVAN	
สังกะสี	(US\$/ton)	7-Apr-23	6-Apr-23	2,794.00	2,830.00	-36.00	-1.3%	PDI	
ทองคำ	(US\$/oz)	7-Apr-23	6-Apr-23	2,011.90	2,011.90	+0.00	0.0%	THL (Source:Aspen)	
SPDR Gold Trust	(ton)	7-Apr-23	6-Apr-23	930.91	930.91	+0.00	0.0%		
น้ำมันดิบ <i>ทุกวัน</i>	WTI (US\$/barrel)	7-Apr-23	6-Apr-23	80.97	80.70	+0.27	0.3%	PTT, PTTEP, TOP, PTTGC, BCP	
	Brent (US\$/barrel)	7-Apr-23	6-Apr-23	85.42	85.12	+0.30	0.4%	(Source:Aspen)	
ค่าการกลั่น <i>ทุกวัน</i>	GRM (US\$/barrel)	7-Apr-23	6-Apr-23	4.16	3.75	+0.41	0.0%	BCP, IRPC, PTTGC and TOP (Bloomberg)	
น้ำมันทำความร้อน	Heating Oil (cent/gallon)	7-Apr-23	6-Apr-23	237.55	237.55	+0.00	0.0%	BCP, IRPC, PTTGC and TOP (Bloomberg)	
	Natural Gas(\$/MMBtu)	7-Apr-23	6-Apr-23	2.03	2.01	+0.02	0.9%	PTTEP, PTT, BANPU (Bloomberg)	
ปิโตรเคมี	Naphtha (US\$/MT)	7-Apr-23	6-Apr-23	694.88	694.88	+0.00	0.0%	PTTGC, SCC (เป็นต้นทุน)	
	Ethylene (US\$/MT)	24-Mar-23	17-Mar-23	915	925	-10.00	-1.1%	PTTGC, SCC, IRPC (Bloomberg)	
	Propylene (US\$/MT)	24-Mar-23	17-Mar-23	895	885	+10.00	1.1%	PTTGC, SCC, IRPC	
เหล็ก	HRC (US\$/ton) ริดรอน	7-Apr-23	6-Apr-23	1,166.0	1,166.0	+0.00	0.0%	(Source:Bloomberg)	
ถ่านหิน	NEX (US\$/ton)	7-Apr-23	31-Mar-23	197.05	181.49	+15.56	8.6%	BANPU, LANNA, UMS	
อาหาร	ไก่ (บาท/กก.)	31-Mar-23	28-Feb-23	39.25	40.00	-0.75	-1.9%	CPF, GFPT (Source: CPF)	
	ทุเรียน <i>ทุกเดือน</i>	กึ่งVannamei(บาท/กก.)	31-Mar-23	28-Feb-23	160	160	+0.00	0.0%	CPF, CFRESH, SSF, ASIAN, TU
	ทุเรียน <i>ทุกเดือน</i>	สุกร (บาท/กก.)	31-Mar-23	28-Feb-23	82	84	-2.00	-2.4%	CPF

กราฟแสดงแนวโน้มราคา

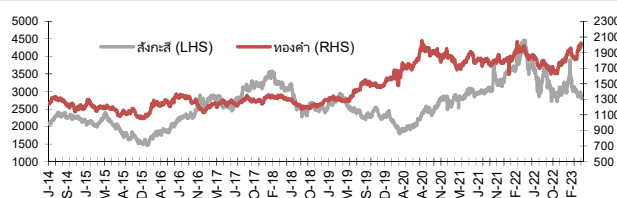
ค่าระวางเรือ (Baltic dry Index)



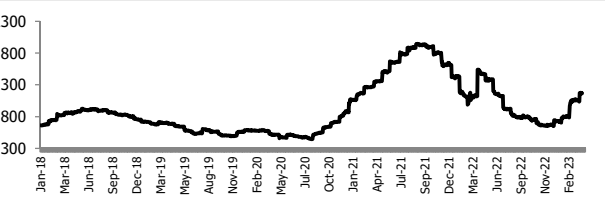
ค่าการกลั่น GRM (US\$/barrel)



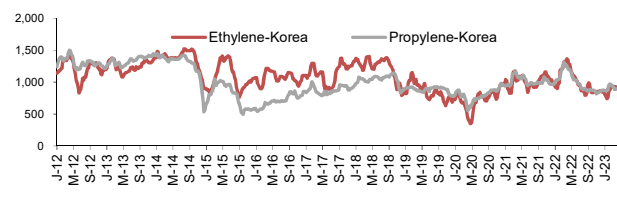
สังกะสี ทองคำ : PDI



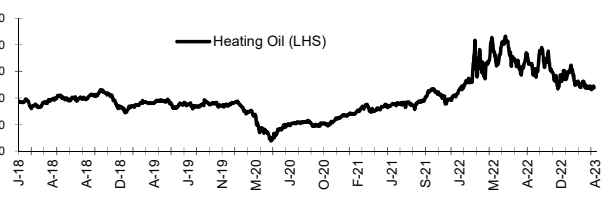
เหล็กริดรอน



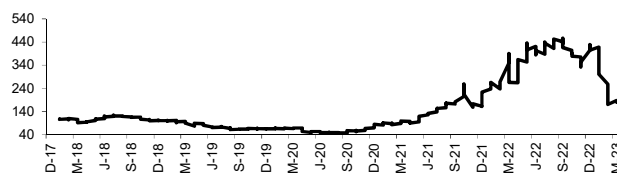
Ethylene-Korea vs Propylene-Korea (US\$/MT)



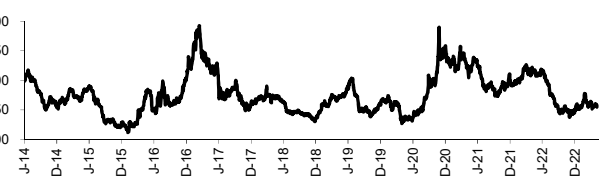
Bunker /Heating Oil Price (USD/ton)



ถ่านหิน (Nexcastle Export Index US\$/ton)



ราคายาง (US Cents/kg)



ที่มา: CPF, BANPU, Bloomberg and Aspen



NVDR Trading Data by Stock : 10 Apr 2023

Total NVDR Trading (Bt m)	Date 7 Apr 23	Net (Bt M)
13,391.13	Institutions	+42.95
% of SET : 19.69%	Proprietary	-303.15
Total SET Trading Value : +34,009.37	Foreign	+562.04
	Local Investor	-301.84

STOCK	Net Buy ซื้อสุทธิ					
	Value (Btm) : มูลค่า (ล้านบาท)					
	7 Apr	5 Apr	4 Apr	3 Apr	31 Mar	Total 5 Days
1 KBANK	179.2	430.9	350.4	749.6	-73.6	1,636.4
2 DELTA	165.7	-222.3	-339.1	-718.3	386.8	-727.2
3 KCE	161.9	-62.0	12.1	-11.6	-35.3	65.1
4 KTC	127.4	-26.3	-18.8	-10.5	7.6	79.4
5 BDMS	116.7	210.2	595.8	30.8	68.0	1,021.5
6 GULF	112.0	19.6	-53.9	-4.3	13.0	86.4
7 GLOBAL	102.3	-79.4	-45.4	-33.1	9.0	-46.6
8 SCB	85.9	148.1	-185.1	93.9	89.0	231.7
9 COM7	81.1	-89.3	-0.9	-88.6	-11.5	-109.2
10 HANA	70.6	-32.5	15.4	-29.6	-12.6	11.4
11 ADVANC	69.9	200.6	-27.3	50.6	5.6	299.3
12 AOT	64.3	56.7	29.7	72.5	139.9	363.1
13 OSP	59.7	-31.7	56.4	44.3	3.7	132.4
14 PLANB	53.9	-34.2	15.2	-0.6	13.7	47.9
15 MTC	53.4	62.6	25.7	21.5	15.8	178.8
16 LH	52.4	-16.9	-3.7	72.3	43.7	147.8
17 MAKRO	50.1	56.5	18.7	11.1	24.8	161.2
18 MINT	48.1	99.1	-5.9	-10.8	-47.3	83.2
19 JMT	41.2	28.5	34.6	-1.2	13.6	116.8
20 AMATA	39.0	36.3	36.6	16.4	14.9	143.3
21 WHA	36.3	140.5	47.9	-24.5	70.2	270.5
22 KTB	36.0	-18.9	13.4	40.2	-67.5	3.2
23 AWC	35.1	15.7	27.9	20.3	59.2	158.2
24 PSG	32.1	25.8	6.0	3.3	3.3	70.4
25 THG	30.4	74.0	16.2	-0.3	22.1	142.4
26 PTTGC	26.8	55.5	-15.5	51.2	8.6	126.6
27 SAWAD	26.3	71.7	-31.6	3.3	-14.8	54.9
28 JMART	26.3	-24.2	-82.4	3.6	-0.5	-77.2
29 EA	25.8	-39.1	-50.5	-13.2	86.9	9.9
30 PRTR	22.6	-1.4	-2.1	1.0	-2.0	18.1

STOCK	Net Sell ขายสุทธิ					
	Value (Btm) : มูลค่า (ล้านบาท)					
	7 Apr	5 Apr	4 Apr	3 Apr	31 Mar	Total 5 Days
BANPU	-147.3	-162.3	-21.4	-50.8	-23.8	-405.5
CPF	-111.0	4.5	-28.9	63.0	47.8	-24.5
ETC	-73.7	3.5	-11.6	6.9	4.3	-70.6
SCGP	-69.5	-13.6	15.2	23.3	-50.4	-95.1
BEM	-49.9	-27.6	7.5	22.6	-44.3	-91.7
PTT	-46.8	166.8	23.1	250.5	183.7	577.3
CPALL	-41.5	103.3	3.7	504.0	27.0	596.5
HMPRO	-33.1	21.9	-57.7	-9.0	-25.9	-103.8
BWG	-31.2	-5.2	-8.5	-4.0	2.2	-46.8
BBL	-29.1	180.1	40.1	151.2	-93.7	248.5
PTTEP	-26.5	267.5	-474.6	333.9	-143.0	-42.7
TCAP	-23.6	50.1	4.4	50.7	-9.3	72.3
BPP	-18.7	1.2	-0.6	0.7	-0.4	-17.7
SKY	-18.6	-38.2	-22.0	-1.9	-19.3	-99.9
ICHI	-15.1	23.8	3.1	-7.4	23.6	28.0
TASCO	-10.4	-3.7	12.4	-0.3	7.3	5.4
INTUCH	-9.2	-23.3	-11.3	-11.1	3.9	-51.0
TOP	-8.1	18.9	-21.3	186.4	-9.5	166.3
TVO	-8.1	-0.2	1.2	-0.6	-4.0	-11.6
WARRIX	-7.5	-7.1	-0.9	17.2	-0.4	1.3
BCP	-7.4	-21.5	-48.1	-4.4	-72.0	-153.4
CK	-7.4	5.6	-0.1	-1.1	-2.1	-5.1
AURA	-7.3	10.1	23.9	-0.9	1.5	27.4
PR9	-7.1	4.0	2.8	0.2	-1.9	-2.0
M	-7.1	-10.8	-5.2	-1.1	5.1	-19.1
AP	-6.8	-4.4	19.1	5.3	5.7	18.9
MOSHI	-6.7	-0.2	-13.1	42.5	75.6	98.1
BBIK	-6.3	-8.6	-1.0	2.7	-2.2	-15.4
TMI	-5.6	1.9	-7.5	-1.2	8.0	-4.4
KLINIQ	-5.2	-12.2	-2.9	8.1	12.3	0.1

STOCK	MONTH TO DATE (Bt m) ยอดซื้อขายสุทธิเดือน เมษายน 66	
	1 - 7 Apr 23	
	TOTAL NET BUY	TOTAL NET SELL
KBANK	1,710.1	DELTA -1,114.0
BDMS	953.5	BANPU -381.7
CPALL	569.5	TU -266.3
CBG	410.2	IVL -157.0
PTT	393.6	COM7 -97.7
BBL	342.2	BCP -81.4
ADVANC	293.7	SKY -80.6
BGRIM	231.3	HMPRO -77.9
AOT	223.2	EA -77.0
WHA	200.3	JMART -76.7
CPN	195.5	ETC -74.9
TOP	175.8	CPF -72.3
BH	174.6	ITC -70.8
MTC	163.0	SINGER -63.3
TIDLOR	153.3	GLOBAL -55.6
SCB	142.7	INTUCH -54.9
MAKRO	136.4	BWG -49.0
MINT	130.5	BEM -47.4
OSP	128.7	SCGP -44.7
AMATA	128.3	CENTEL -35.1
THG	120.3	BLA -34.5
PTTGC	117.9	STGT -31.8
LH	104.1	PSL -31.8
JMT	103.2	SPRC -29.1
KCE	100.4	ORI -28.3
PTTEP	100.4	THCOM -28.0
AWC	99.0	BE8 -25.1
CRC	92.8	RCL -25.0
TCAP	81.6	M -24.2
SIRI	81.5	AEONTS -22.4

STOCK	YEAR TO DATE Y2023 (Bt m) ยอดซื้อขายสุทธิปี 2566	
	3 Jan 23 - 7 Apr 23	
	TOTAL NET BUY	TOTAL NET SELL
1 CPALL	6,592.5	KBANK -8,495.2
2 BDMS	4,672.6	KKP -2,371.1
3 MAKRO	4,582.5	BANPU -1,773.0
4 TRUE	2,873.5	PTT -1,751.0
5 BBL	2,687.1	BCP -1,350.4
6 SCC	2,097.0	PTTGC -1,284.3
7 TASCO	1,899.6	OR -1,280.2
8 HANA	1,372.8	CPN -1,203.7
9 JMART	1,372.8	BLA -1,153.3
10 MINT	1,361.7	CPF -1,114.5
11 INTUCH	1,224.9	ESSO -974.9
12 ADVANC	1,212.9	BAM -864.5
13 WHA	1,054.4	BEM -787.3
14 CBG	981.2	IRPC -763.9
15 SAWAD	820.9	BH -672.8
16 ITC	810.2	HMPRO -646.1
17 TTB	730.2	TU -576.1
18 CENTEL	723.5	KTC -527.9
19 AMATA	722.4	CRC -473.7
20 BTS	624.9	RATCH -470.6
21 SNNP	527.4	KTB -457.6
22 BTG	521.0	TISCO -415.7
23 IVL	510.4	EA -402.9
24 STA	440.0	KCE -329.9
25 TLI	395.0	TCAP -328.1
26 SCGP	386.2	SPALI -309.3
27 SKY	373.4	FORTH -295.2
28 BGRIM	366.6	GLOBAL -290.6
29 OSP	353.7	RCL -288.2
30 PRM	353.5	EGCO -287.0

STOCK	Total Net BUY/SELL Y2022 ยอดซื้อขายสุทธิปี 2565	
	Value (Btm) : มูลค่า (ล้านบาท)	
	TOTAL NET BUY	TOTAL NET SELL
1 PTTEP	24,291	PTT -4,542
2 BDMS	21,045	PTTGC -3,390
3 AOT	17,316	SCC -2,224
4 BH	14,290	DTAC -1,701
5 EA	13,423	SABUY -1,578
6 KBANK	11,914	TU -1,164
7 CPALL	11,493	NEX -1,106
8 BANPU	9,175	KCE -1,104
9 TRUE	7,682	WICE -1,099
10 TOP	7,607	JMART -1,052
11 IVL	7,432	BAM -702
12 ADVANC	7,122	JAS -688
13 MAKRO	7,078	BYD -687
14 CRC	7,059	IRPC -682
15 CPN	6,619	RBF -623
16 CPF	5,700	III -574
17 DELTA	5,694	DITTO -513
18 KTB	5,693	ASK -511
19 BCP	5,315	TCAP -509
20 HMPRO	5,088	GUNKUL -503
21 MORE	4,994	BEC -474
22 AWC	4,789	NINE -439
23 OSP	4,166	AS -436
24 SPALI	4,128	JTS -419
25 BEM	3,789	WORK -365
26 MTC	3,689	SAT -351
27 MINT	3,574	HUMAN -345
28 INTUCH	3,497	MACO -342
29 LH	3,391	LEO -300
30 OR	3,371	BTG -296

แบบรายงานการเปลี่ยนแปลงการถือหลักทรัพย์และสัญญาซื้อขายล่วงหน้าของผู้บริหาร (แบบ 59)

ชื่อผู้บริหาร	วิธีการได้มา/ จำหน่าย	จำนวน (หุ้น)	ราคา (บาท)	มูลค่า (บาท)	ประเภท หลักทรัพย์	วันที่ได้มา/ จำหน่าย	
AAI	ร้อยเอก สุทธิรักษ์ ทัตถวงษ์	ซื้อ	80,000.00	5.65	452,000.00	หุ้นสามัญ	5/4/2566
AUCT	นาย สุธี สมภา	ซื้อ	20,000.00	9.15	183,000.00	หุ้นสามัญ	7/4/2566
DACON	นาย อนุรักษ์ สีลาปิยมิตร	ซื้อ	44,400.00	4.50	199,800.00	หุ้นสามัญ	31/3/2566
DACON	นาย อนุรักษ์ สีลาปิยมิตร	ขาย	19,400.00	5.15	99,910.00	หุ้นสามัญ	31/3/2566
EP	นาย ยุทธ ชินสุภัคกุล	ซื้อ	36,400.00	3.34	121,576.00	หุ้นสามัญ	5/4/2566
HARN	นาย วิรัฐ สุขชัย	ซื้อ	1,000,000.00	2.16	2,160,000.00	หุ้นสามัญ	5/4/2566
HARN	นาย วิรัฐ สุขชัย	ซื้อ	600,000.00	2.16	1,296,000.00	หุ้นสามัญ	7/4/2566
ITNS	นาย อิศร ถาวรณสาร	ซื้อ	100,000.00	4.18	418,000.00	หุ้นสามัญ	5/4/2566
KSL	นาย จำรูญ ธีรธรรมมิตร	ซื้อ	29.00	3.36	97.44	หุ้นสามัญ	4/4/2566
MICRO	นาง รสนันท์ อึ้งวิศักดิ์	ซื้อ	20,000.00	3.82	76,400.00	หุ้นสามัญ	5/4/2566
PEACE	นาย ทิสิฐ ปัญจคุณากรณ์	โอน	2,000,000.00	-	2,000,000.00	หุ้นสามัญ	24/3/2566
PEACE	นาย ทิสิฐ ปัญจคุณากรณ์	ซื้อ	2,200.00	4.14	9,108.00	หุ้นสามัญ	5/4/2566
PEACE	นาย ทิสิฐ ปัญจคุณากรณ์	ซื้อ	24,800.00	4.14	102,672.00	หุ้นสามัญ	7/4/2566
PEACE	นาย ทิสิฐ ปัญจคุณากรณ์	ซื้อ	12,000.00	4.14	49,680.00	หุ้นสามัญ	7/4/2566
PSG	นาย นพดล อินททวี	ซื้อ	500,000.00	0.98	490,000.00	หุ้นสามัญ	3/4/2566
PSG	นาย นพดล อินททวี	ซื้อ	1,000,000.00	0.96	960,000.00	หุ้นสามัญ	5/4/2566
RCL	นาย ทวีโชค ต้นธวัชมิตร	ซื้อ	50,000.00	25.35	1,267,500.00	หุ้นสามัญ	5/4/2566
RS	นาย สุรัชย์ เขมรฐิชาติศักดิ์	ซื้อ	1,100,000.00	15.06	16,566,000.00	หุ้นสามัญ	5/4/2566
STI	นาย ไพรวัลย์ เล่าประเสริฐ	ซื้อ	150,000.00	5.48	822,000.00	หุ้นสามัญ	3/4/2566
STI	นาย ไพรวัลย์ เล่าประเสริฐ	ซื้อ	60,000.00	5.47	328,200.00	หุ้นสามัญ	4/4/2566
STI	นาย ไพรวัลย์ เล่าประเสริฐ	ซื้อ	560,000.00	5.13	2,872,800.00	หุ้นสามัญ	5/4/2566
STP	นาย สุรศักดิ์ วิจารณ์วงศ์รัตน์	ซื้อ	20,000.00	10.00	200,000.00	หุ้นสามัญ	7/4/2566
UVAN	นาย สันติ สวนายศ	ซื้อ	10,000.00	7.35	73,500.00	หุ้นสามัญ	5/4/2566
VRANDA	นาย กิตติศักดิ์ สหโชคชัย	ซื้อ	15,000.00	7.57	113,550.00	หุ้นสามัญ	4/4/2566

ที่มา : ศูนย์สารสนเทศตลาดทุน สำนักงานคณะกรรมการ ก.ล.ด.

หลักทรัพย์ที่ต้องซื้อขายด้วยบัญชี Cash Balance

Stock	April 2023																					
	3	4	5	7	10	11	12	17	18	19	20	21	24	25	26	27	28	2	3	5	8	9

LEVEL 1 : Cash Balance

DELTA

ITTHI

Exit: 21 Apr

LEVEL 2: Prohibit Net settlement, Excluded from Credit limit and Cash Balance

-

LEVEL 3: A One-day Suspension of Trading, followed by Prohibit Net Settlement, Excluded from Credit limit and Cash Balance

-

Source: SET

Short Sales

Stock	% Short Sale Volume Comparing with Main Board	Average Price (Bt)	Volume (shares)	Value (Mil. B)
GULF	18.07	52.90	2,234,200	118,184,500
BANPU-R	9.80	10.90	10,487,400	114,310,030
CPALL	16.89	61.14	1,733,200	105,974,800
BDMS	14.03	30.07	2,928,100	88,045,675
CPF	21.84	21.04	4,145,000	87,217,330
AOT	8.07	72.10	959,300	69,161,550
OSP-R	21.05	29.51	2,246,200	66,286,325
KBANK	8.65	130.54	479,800	62,632,350
BBL	13.95	153.46	399,800	61,354,200
ADVANC	7.51	207.91	273,000	56,758,100
TISCO	12.15	100.68	563,100	56,691,900
CPF-R	14.14	21.01	2,688,900	56,487,710
MINT	17.36	30.81	1,817,600	55,991,200
COM7	6.17	27.55	2,005,800	55,252,550
BTS	10.95	7.41	7,254,400	53,783,875
TTB	13.01	1.45	34,708,100	50,272,308
PLANB	6.99	8.08	6,195,200	50,059,370
LH	19.58	9.71	4,773,600	46,373,615
BEM-R	7.28	9.06	5,114,100	46,349,545
TCAP	9.76	45.93	995,300	45,718,250
SCGP	13.11	45.24	992,500	44,903,500
BEM	7.00	9.03	4,935,300	44,545,640
KCE	9.56	43.33	953,200	41,302,575
BTS-R	8.09	7.40	5,366,700	39,717,765
OSP	12.53	29.68	1,329,200	39,446,800
TCAP-R	8.17	45.93	832,500	38,235,800
PTTEP	7.20	159.31	236,400	37,661,550
GLOBAL	7.93	17.96	2,046,900	36,754,940
KTC	10.92	54.16	673,900	36,501,725
PTTEP-R	6.60	159.38	216,700	34,537,600
TU	15.46	13.24	2,567,000	33,993,300
GUNKUL-R	7.37	4.10	7,974,100	32,703,738
DELTA-R	3.46	900.67	35,850	32,288,900
BJC	21.66	37.89	803,600	30,450,825
GULF-R	4.59	52.97	567,100	30,040,575
SAWAD-R	8.95	52.72	540,600	28,499,925
SCB	3.03	103.50	269,400	27,882,900
HMPRO	13.45	14.36	1,941,500	27,881,710
BANPU	2.35	10.90	2,514,700	27,410,230
IVL	20.80	33.95	805,000	27,331,300
TU-R	12.05	13.21	2,005,600	26,491,050
OR	20.55	21.10	1,253,300	26,444,630
BH	13.59	228.40	112,500	25,695,100
SCGP-R	7.40	45.21	560,700	25,346,725
SPRC	24.15	10.92	2,293,300	25,038,940
JMT-R	6.36	43.13	573,500	24,734,975
BBL-R	5.46	153.41	156,600	24,023,750
GUNKUL	5.11	4.12	5,508,100	22,701,034
SCC	8.54	313.80	71,000	22,280,100
WHA	11.20	4.35	4,916,700	21,381,800
MTC	9.01	34.16	615,000	21,009,825
HMPRO-R	9.89	14.36	1,428,000	20,501,140
AWC	14.53	5.66	3,612,300	20,438,010
SAWAD	6.09	52.59	369,200	19,417,425
PTTGC-R	10.58	44.62	427,300	19,066,900
PTTGC	10.39	44.71	418,700	18,719,575
COM7-R	2.06	27.80	662,400	18,414,425
EA-R	8.63	75.35	233,600	17,601,900
KCE-R	4.06	43.64	401,800	17,535,475
TOP	10.14	52.51	330,300	17,345,150

Source: SET

April 2023

Monday	Tuesday	Wednesday	Thursday	Friday
3	4	5	6	7
<ul style="list-style-type: none"> ▪ THCOM XD 0.50 บาท ▪ IRCP ลูกหุ้นเข้า 10,067,338 หุ้น 	<ul style="list-style-type: none"> ▪ DCC XD 0.011 บาท ▪ SCGP XD 0.35 บาท ▪ SDC ลูกหุ้นเข้า 15,873,015 หุ้น ▪ UREKA ลูกหุ้นเข้า 10,683,760 หุ้น 	<ul style="list-style-type: none"> ▪ GLORY XD 0.06 บาท ▪ ECF ลูกหุ้นเข้า 18,000 หุ้น ▪ SABUY ลูกหุ้นเข้า 135,692,940 หุ้น ▪ UREKA ลูกหุ้นเข้า 5,341,880 หุ้น 	วันพระบาทสมเด็จพระพุทธยอดฟ้า จุฬาลงกรณ์มหาวิทยาลัย และวันที่ระลึกมหาจักรีบรมราชวงศ์	<ul style="list-style-type: none"> ▪ CHEWA XD 0.0183 บาท ▪ GPI XD 0.04 บาท ▪ SCC XD 2.00 บาท ▪ SMPC XD 0.40 บาท ▪ SIRI ลูกหุ้นเข้า 382,150,000 หุ้น
10	11	12	13	14
<ul style="list-style-type: none"> ▪ ATP30 XD 0.03 บาท ▪ BANPU XD 0.75 บาท ▪ BPP XD 0.30 บาท ▪ QTC XD 0.20 บาท ▪ TVDH XW 3:1 @ 0.30 บาท ▪ ICN ลูกหุ้นเข้า 12,131,756 หุ้น ▪ JKN ลูกหุ้นเข้า 7,610,350 หุ้น ▪ JMART ลูกหุ้นเข้า 243,895 หุ้น ▪ JMT ลูกหุ้นเข้า 431,428 หุ้น ▪ SDC ลูกหุ้นเข้า 34,188,034 หุ้น ▪ SINGER ลูกหุ้นเข้า 1,480,510 หุ้น 	<ul style="list-style-type: none"> ▪ J XD 0.03 บาท ▪ JMART XD 0.66 บาท ▪ JMT XD 0.59 บาท ▪ KWC XD 10.00 บาท ▪ LHSC XD 0.125 บาท ▪ QHPF XD 0.12 บาท 	<ul style="list-style-type: none"> ▪ TTB XD 0.053 บาท 	วันสงกรานต์	วันสงกรานต์
17	18	19	20	21
<ul style="list-style-type: none"> ▪ GC XD 0.15 บาท ▪ KBANK XD 3.50 บาท ▪ S11 XD 0.10 บาท ▪ SCB XD 5.19 บาท ▪ TMT XD 0.15 บาท ▪ UKEM XD 0.015 บาท 	<ul style="list-style-type: none"> ▪ KGI XD 0.355 บาท ▪ KTB XD 0.682 บาท ▪ KTB-P XD 0.8365 บาท ▪ KTC XD 1.15 บาท ▪ RS XD 0.011111112 บาท ▪ RS XD 10:1 ▪ TCAP XD 1.90 บาท ▪ TCAP-P XD 1.90 บาท ▪ TIPCO XD 0.70 บาท ▪ TOG XD 0.43 บาท 	<ul style="list-style-type: none"> ▪ FTE XD 0.06 บาท ▪ HMPRO XD 0.21 บาท ▪ PJW XD 0.05 บาท ▪ STA XD 0.28 บาท ▪ STA XD 0.72 บาท ▪ STGT XD 0.25 บาท ▪ TIDLOR XD 0.292 บาท ▪ TIDLOR XD 8:1 ▪ TPLAS XD 0.10 บาท ▪ YUASA XD 0.346 บาท 	<ul style="list-style-type: none"> ▪ AIT XD 0.17 บาท ▪ JR XD 0.09 บาท ▪ MAJOR XD 0.25 บาท ▪ NER XD 0.31 บาท ▪ THANA XD 0.07 บาท 	<ul style="list-style-type: none"> ▪ BBL XD 3.00 บาท ▪ PSL XD 0.25 บาท ▪ TISCO XD 7.75 บาท ▪ TISCO-P XD 7.75 บาท
24	25	26	27	28
<ul style="list-style-type: none"> ▪ CH XD 0.06 บาท ▪ CIMBT XD 0.0115 บาท 	<ul style="list-style-type: none"> ▪ BGC XD 0.12 บาท ▪ FPI XD 0.08 บาท ▪ III XD 0.40 บาท ▪ SMART XD 0.0365 บาท ▪ UBA XD 0.0459 บาท 	<ul style="list-style-type: none"> ▪ EASTW XD 0.09 บาท ▪ GUNKUL XD 0.06 บาท ▪ KCC XD 0.0212 บาท ▪ SKR XD 0.08 บาท 	<ul style="list-style-type: none"> ▪ AAI XD 0.20 บาท ▪ AUCT XD 0.305 บาท ▪ HTECH XD 0.04 บาท ▪ JDF XD 0.02 บาท ▪ KKP XD 1.50 บาท 	<ul style="list-style-type: none"> ▪ ALUCON XD 10.00 บาท ▪ ASW XD 0.5226 บาท ▪ AYUD XD 0.26 บาท ▪ CEYE XD 0.15 บาท ▪ CHG XD 0.075 บาท



	<ul style="list-style-type: none"> ▪ WFX XD 0.21 บาท 		<ul style="list-style-type: none"> ▪ MAKRO XD 0.33 บาท ▪ MINT XD 0.25 บาท ▪ MTC XD 0.95 บาท ▪ NSL XD 0.30 บาท ▪ PDJ XD 0.011111 บาท ▪ PDJ XD 0.10 บาท ▪ PDJ XD 10:1 ▪ POLY XD 0.08 บาท ▪ QH XD 0.10 บาท ▪ RBF XD 0.10 บาท ▪ SAK XD 0.137 บาท ▪ SAMCO XD 0.10 บาท ▪ SFLEX XD 0.03 บาท ▪ SGC XD 0.11 บาท ▪ SRICHA XD 0.20 บาท ▪ SUN XD 0.10 บาท ▪ TKC XD 0.40 บาท ▪ TM XD 0.05 บาท ▪ TPCH XD 0.183 บาท ▪ WHAUP XD 0.10 บาท ▪ KKP XW 12:1 ▪ KKP XW 12:1 	<ul style="list-style-type: none"> ▪ DTCENT XD 0.0022222222 บาท ▪ DTCENT XD 25:1 ▪ DTCI XD 0.35 บาท ▪ IHL XD 0.10 บาท ▪ MENA XD 0.03 บาท ▪ MFC XD 1.50 บาท ▪ NEW XD 4.00 บาท ▪ NRF XD 0.03 บาท ▪ PCSGH XD 0.20 บาท ▪ PREB XD 0.50 บาท ▪ RSP XD 0.21 บาท ▪ SCG XD 0.05 บาท ▪ SO XD 0.20 บาท ▪ TPBI XD 4.20 บาท ▪ TWPC XD 0.2158 บาท ▪ CIG XR 2:1 @ 0.50 บาท ▪ CIG XW 6:1 ▪ K XW 6:1 ▪ PROS XW 2:1 ▪ SKY XR 20:1 @ 13.00 บาท ▪ TMC XW 3:1 @ 0.05 บาท
--	---	--	--	---

May 2023

Monday	Tuesday	Wednesday	Thursday	Friday
1	2	3	4	5
วันแรงงานแห่งชาติ	<ul style="list-style-type: none"> ▪ AHC XD 1.18 บาท ▪ AMARC XD 0.02 บาท ▪ AMARC XD 0.08 บาท ▪ BAM XD 0.55 บาท ▪ BIS XD 0.0625 บาท ▪ CHOTI XD 8.50 บาท ▪ CPALL XD 0.75 บาท ▪ CPANEL XD 0.17 บาท ▪ DMT XD 0.38 บาท ▪ DMT XD 0.12 บาท ▪ ESSO XD 0.30 บาท ▪ HTC XD 0.97 บาท ▪ INET XD 0.106100000005 บาท 	<ul style="list-style-type: none"> ▪ ACG XD 0.0133 บาท ▪ AKP XD 0.025 บาท ▪ AMATA XD 0.40 บาท ▪ AMATAV XD 0.07 บาท ▪ APCO XD 0.155 บาท ▪ APP XD 0.14 บาท ▪ BE8 XD 0.005 บาท ▪ BE8 XD 10:1 ▪ BJC XD 0.65 บาท ▪ BLA XD 0.28 บาท ▪ BRI XD 0.721 บาท ▪ CIVIL XD 0.02 บาท ▪ CKP XD 0.085 บาท ▪ COLOR XD 0.08 บาท ▪ CPR XD 0.089 บาท 	วันฉัตรมงคล	วันหยุดพิเศษ



- L&E XD 0.061 תרנ
- LHFG XD 0.01 תרנ
- LPH XD 0.10 תרנ
- MFEC XD 0.40 תרנ
- MGT XD 0.08 תרנ
- MODERN XD 0.06 תרנ
- MOSHI XD 0.10 תרנ
- MOSHI XD 10:1
- NETBAY XD 0.8162 תרנ
- PIMO XD 0.042 תרנ
- PR9 XD 0.29 תרנ
- PRAKIT XD 1.00 תרנ
- SAWAD XD 1.80 תרנ
- SC XD 0.17 תרנ
- SCAP XD 0.80 תרנ
- SNNP XD 0.23 תרנ
- SORKON XD 0.10 תרנ
- SVI XD 0.26 תרנ
- THIP XD 1.75 תרנ
- B XR 1:6 @ 0.06 תרנ
- INET XW 5:1

- D XD 0.00741 תרנ
- D XD 7.5:1
- EKH XD 0.32 תרנ
- EKH XD 40:1
- ICC XD 1.00 תרנ
- IVL XD 0.40 תרנ
- KISS XD 0.08 תרנ
- KTMS XD 0.0327 תרנ
- KWM XD 0.058 תרנ
- NYT XD 0.22 תרנ
- OCC XD 0.05 תרנ
- OSP XD 0.45 תרנ
- PAF XD 0.0102 תרנ
- PPS XD 0.01 תרנ
- PRM XD 0.25 תרנ
- RICHY XD 0.00385 תרנ
- RICHY XD 32:1
- ROJNA XD 0.30 תרנ
- S&J XD 1.70 תרנ
- SABINA XD 0.59 תרנ
- SABUY XD 0.0278 תרנ
- SABUY XD 4:1
- SALEE XD 0.07 תרנ
- SAUCE XD 1.65 תרנ
- SCN XD 0.055 תרנ
- SICT XD 0.0112 תרנ
- SICT XD 5:1
- SINGER XD 0.26 תרנ
- SM XD 0.04 תרנ
- SMD XD 0.50 תרנ
- SPI XD 0.60 תרנ
- SSF XD 0.4814 תרנ
- SSP XD 0.0611111114 תרנ
- SSP XD 10:1
- SST XD 0.03 תרנ
- STP XD 0.25 תרנ
- SWC XD 0.25 תרנ
- TFG XD 0.30 תרנ
- TNL XD 0.20 תרנ
- TPCS XD 1.00 תרנ
- TSR XD 0.0111 תרנ
- TSR XD 10:1
- WACOAL XD 0.70 תרנ
- YGG XD 0.067 תרנ
- KGEN XR 5:1 @ 1.00 תרנ



8	9	10	11	12
<ul style="list-style-type: none"> ■ ASIAN XD 0.40 תרנ ■ AU XD 0.15 תרנ ■ AURA XD 0.08 תרנ ■ CHAYO XD 0.00111112 תרנ ■ CHAYO XD 50:1 ■ CPF XD 0.35 תרנ ■ CRC XD 0.48 תרנ ■ CSS XD 0.05 תרנ ■ FLOYD XD 0.00617284 תרנ ■ FLOYD XD 9:1 ■ FNS XD 0.20 תרנ ■ GTB XD 0.02 תרנ ■ HFT XD 0.38 תרנ ■ HUMAN XD 0.12 תרנ ■ ICHI XD 0.60 תרנ ■ IP XD 0.18 תרנ ■ KAMART XD 0.08 תרנ ■ KLINIQ XD 0.50 תרנ ■ LH XD 0.35 תרנ ■ MATI XD 0.25 תרנ ■ MICRO XD 0.036 תרנ ■ MITSIB XD 0.0025 תרנ ■ MITSIB XD 20:1 ■ MK XD 0.11 תרנ ■ ONEE XD 0.16 תרנ ■ ORI XD 0.57 תרנ ■ PCC XD 0.14 תרנ ■ PPM XD 0.025 תרנ ■ SCM XD 0.11 תרנ ■ SELIC XD 0.02217 תרנ ■ SELIC XD 30:1 ■ SITHAI XD 0.04 תרנ ■ SPALI XD 0.75 תרנ ■ SSSC XD 0.185 תרנ ■ TACC XD 0.19 תרנ ■ THREL XD 0.07 תרנ ■ THREL XD 60:1 ■ TOA XD 0.25 תרנ ■ TPS XD 0.10 תרנ ■ TRUBB XD 0.12 תרנ ■ VIBHA XD 0.055 תרנ ■ DEMCO XW 5:1 ■ DV8 XR 1:1 @ 0.60 תרנ ■ DV8 XW 2:1 ■ IP XW 4:1 	<ul style="list-style-type: none"> ■ AMR XD 0.05 תרנ ■ AP XD 0.65 תרנ ■ AWC XD 0.032 תרנ ■ BAY XD 0.45 תרנ ■ BBIK XD 0.40 תרנ ■ BCH XD 0.40 תרנ ■ BEC XD 0.16 תרנ ■ CSR XD 1.11 תרנ ■ EASON XD 0.06 תרנ ■ FE XD 3.50 תרנ ■ HPT XD 0.0212 תרנ ■ ILM XD 0.60 תרנ ■ JUBILE XD 0.35 תרנ ■ KUMWEL XD 0.07 תרנ ■ LEO XD 0.20 תרנ ■ M XD 0.90 תרנ ■ MOONG XD 0.10 תרנ ■ NFC XD 0.18 תרנ ■ NOBLE XD 0.20 תרנ ■ PF XD 0.02 תרנ ■ PIN XD 0.15 תרנ ■ PL XD 0.11 תרנ ■ PRAPAT XD 0.04 תרנ ■ PROEN XD 0.12 תרנ ■ SAPPE XD 1.65 תרנ ■ SMT XD 0.06 תרנ ■ TC XD 0.50 תרנ ■ TFMAMA XD 2.74 תרנ ■ TLI XD 0.30 תרנ ■ TNPC XD 0.02 תרנ ■ TPAC XD 0.293 תרנ ■ WIIK XD 0.06 תרנ ■ WP XD 0.25 תרנ 	<ul style="list-style-type: none"> ■ ALLA XD 0.07 תרנ ■ ARROW XD 0.25 תרנ ■ ASEFA XD 0.18 תרנ ■ ILINK XD 0.20 תרנ ■ ITEL XD 0.0635 תרנ ■ MEB XD 0.05 תרנ ■ PB XD 1.14 תרנ ■ SIAM XD 0.03 תרנ ■ SMIT XD 0.20 תרנ ■ SPC XD 1.00 תרנ ■ STI XD 0.17 תרנ ■ TOPP XD 3.82 תרנ 	<ul style="list-style-type: none"> ■ AKR XD 0.045 תרנ ■ PG XD 0.20 תרנ ■ SENA XD 0.078368 תרנ ■ TMI XD 0.015 תרנ ■ TRU XD 0.35 תרנ ■ TRU XD 10:1 ■ WHA XD 0.1003 תרנ ■ AKR XW 5:1 ■ MILL XW 4:1 @ 0.02 תרנ ■ TEAMG XW 5:1 ■ TMI XW 2:1 	<ul style="list-style-type: none"> ■ BRR XD 0.20 תרנ ■ CHARAN XD 2.00 תרנ ■ NNCL XD 0.05 תרנ ■ DOD XR 17:1 @ 4.00 תרנ



15	16	17	18	19
22	23	24	25	26
29	30	31		
■ BE8 XW 20:1				