

Z.com

บริษัทหลักทรัพย์

Morning Zstrategy

April 10, 2023



Market Round Up

☉ SET Index ปิดที่ระดับ 1577.07 จุด +5.94 จุด (+0.38%) โดยมีมูลค่าการซื้อขาย 3.4 หมื่นลบ. ดัชนีปรับตัวลงแรงในวันก่อนหน้าด้วยมูลค่าการซื้อขายเบาบาง นักลงทุนเข้าซื้อเก็งกำไรในหุ้นที่ปรับตัวลงมาแรง เช่น DELTA รับความคาดหวังการรีบาวด์ระยะสั้นหลังขาดปัจจัยใหม่ๆเข้ามากระทบ สำหรับหุ้นที่หลุดดัชนี 5 อันดับแรก ได้แก่ DELTA KTC MAKRO AOT และ TRUE

☉ นักลงทุนต่างชาติและนักลงทุนสถาบันพลิกกลับมาเป็นผู้ซื้อสุทธิ สวนทางกับนักลงทุนรายย่อยและบัญชีบล.ที่กลับข้างมาเป็นผู้ขายสุทธิ





☉ ตลาดตราสารหนี้ไทย Yield Curve ปรับตัวลงเล็กน้อย โดยนักลงทุนต่างชาติมีสถานะเป็น NET OUTFLOW 3,553 ลบ.

☉ ค่าเงินบาทเทียบสกุลดอลลาร์สหรัฐฯวันศุกร์ที่ผ่านมาแข็งค่าอีกครั้ง โดยปิดที่ 33.79 บาท/ดอลลาร์สหรัฐฯ เทียบกับวันทำการก่อนหน้าที่ปิด 34.06 บาท/ดอลลาร์สหรัฐฯ




Thailand Indices

Index	Last	%Change				
		1-D	1-W	1-M	3-M	YTD
SET Index	1577.07	0.38%	-1.99%	-2.56%	-5.78%	-5.49%
SET50 Index	950.93	0.51%	-2.39%	-1.66%	-5.63%	-5.40%
SET100 Index	2129.12	0.50%	-2.24%	-2.07%	-5.85%	-5.71%
MAI Index	525.74	-0.24%	-2.30%	-6.72%	-8.69%	-10.00%

Market Turnover - SET

Investor type	Last	Cumulative				Trend
		1-W	1-M	3-M	YTD	
Foreign	562	(522)	(26,496)	(64,733)	(57,398)	
Institution	43	(2,458)	6,438	6,812	3,062	
Proprietary	(303)	1,216	(5,107)	(1,691)	(1,981)	
Retail Customer	(302)	1,764	25,165	59,612	56,318	

SET50 Index Futures Turnover

Investor type	Last	Cumulative				Trend
		1-W	1-M	3-M	YTD	
Future, Foreign	11,387	(27,633)	114,622	(132,484)	(134,863)	
Future, Institution	(2,699)	12,279	19,260	48,266	49,880	
Future, Retail Customer	(8,688)	15,354	(133,882)	84,218	84,983	

Source: Aspen



Market Outlook

⊕ คาด SET Index วันนี้ผันผวนแดนลบกรอบแคบ ด้วยมูลค่าซื้อขายเบาบางต่อเนื่อง โดยคาดว่าจะมีแรงทยอยขายเพื่อปิดความเสี่ยงของนักลงทุน ก่อนช่วงวันหยุดยาว สงกรานต์ของไทย (13 – 14 เม.ย.) เนื่องจาก ในวันพุธ และ พฤหัสบดี จะมีการรายงาน ตัวเลขเงินเฟ้อสหรัฐฯ หรือ CPI พร้อมกับ รายงานการประชุม FOMC ตามลำดับ ซึ่งเป็น ปัจจัยชี้้นำทิศทางการดำเนินนโยบายของ FED อย่างมีนัยสำคัญ ประกอบกับ ในช่วงสุด สัปดาห์ จะมีการทยอยรายงานผลประกอบการของธนาคารขนาดใหญ่ของสหรัฐฯ ซึ่งอาจ มีข้อมูลที่เกี่ยวข้องกับผลกระทบจากวิกฤต Bank run เข้ามาสร้างความผันผวนต่อดัชนี อีกครั้ง วานนี้เงินบาทแข็ง เป็นโอกาสเก็งกำไรหุ้นที่ได้ประโยชน์ ตลอดจนหุ้นที่มีแนวโน้ม ผลประกอบการ 1Q23 แข็งแกร่ง รวมถึงหุ้นที่ได้ประโยชน์จากเทศกาลสงกรานต์ โดยรวม เราให้แนวรับดัชนีวันนี้ 1569 – 1572 จุด แนวต้าน 1580 – 1582 จุด

⊕ กลยุทธ์การลงทุน: เก็งกำไรหุ้นกลุ่มที่ได้ประโยชน์จากเงินบาทแข็งค่า

⊕ ประเด็นที่น่าจับตา: ความขัดแย้งระหว่างรัสเซีย-ยูเครน, รายงานผลประกอบการของ ธนาคารรายใหญ่สหรัฐฯในสัปดาห์นี้ (JP Morgan, Blackrock, Citi เป็นต้น), ดัชนี CPI สหรัฐฯ, รายงานการประชุม FOMC, GDP จีน 1Q23, ยอดค้าปลีกสหรัฐฯ

Strategy Daily Pick

SABINA	ได้ประโยชน์จากเงินบาทแข็งค่า / แนวโน้มกำไรฟื้นตัวต่อทั้งปี
MC	แนวโน้มกำไรโตต่อเนื่องทั้งจากสาขาเดิมและเร่งเปิดสาขาใหม่
CPN	ได้ประโยชน์จากเทศกาลสงกรานต์ / ช้อปดีมีคืนหนุน 1Q23

Fundamental Report

-

Ztock Daily

HPT:	Support 0.80 – 0.81	Resistance 0.84 – 0.95
KTC:	Support 54.25 – 54.75	Resistance 57.00 – 58.75



Corporate Watch

⊕ (+) BGRIM แจ้างัดชนะประมูลไฟฟ้าหมุนเวียน 15 โครงการ 339.3 เมกะวัตต์ รุกจ่ายไฟฟ้า 2569-2573 "ดร.ฮาราลด์ ลิงค์" ซึ่งตอบโจทย์กลยุทธ์มุ่ง Net Zero พอร์ตรวมแตะ 4,394.7 เมกะวัตต์แล้ว มั่นใจแตะ 4,700 เมกะวัตต์ ปี 2567 ก่อนพุ่ง 10,000 เมกะวัตต์ ปี 2573 #นสพ.ทันหุ้น

⊕ (+) SKR เล็งทุ่มงบ 250 ล้านบาท เสริมแกร่งบริการ-อัปเกรดไอที ปูทางโกยเงินระยะยาว พร้อมปักธงปี 2566 รายได้ปกติทะยาน 14-17% จากปีก่อน รับพอร์ตผู้ใช้บริการขยายตัว ผู้บริหาร "สุริยันต์ โคจรโรจน์" สบช่องลุยโรงพยาบาลเคลื่อนที่ เสริมฐานรับทรัพย์เพิ่ม #นสพ.ทันหุ้น

⊕ (+) DELTA ไฟเขียวแตกพาร์เหลือหุ้นละ 0.10 บาท จากเดิม 1 บาท ลุ้นเทรดพาร์ใหม่ไม่เกินเดือน เม.ย.นี้ พร้อมอนุมัติจ่ายเงินปันผล 4 บาท/หุ้น เตรียมรับทรัพย์ 28 เม.ย.นี้ #นสพ.ข่าวหุ้น

⊕ (+) JSP ผนึก เมดิส คอร์ปอเรชั่น เปิดโมเดลแฟรนไชส์ตู้ขายยาสามัญประจำบ้านอัตโนมัติ 24 ชั่วโมงเป็นเจ้าแรกในไทย เตรียมเปิดขายแฟรนไชส์อย่างเป็นทางการ 23 เม.ย. 66 ตั้งเป้าปีนี้ติดตั้งตู้ขายยาฯ 100 ตู้ พร้อมลุย ขยายทั่วประเทศ 70,000 หมู่บ้าน 7,000 ตำบล ภายใน 5 ปี #นสพ.ข่าวหุ้น



Economy Watch

⊕ (0/+) พาณิชย์ ตรวจตลาดสินค้ามีเพียงพอช่วงสงกรานต์ หลายรายการราคาแนวโน้มลดลง #InfoQuest

⊕ (0/+) กทพ.เปิด 2 ทางเลือก ลุยโครงการทางพิเศษสายกะทู้ป่าตอง วงเงิน 1.46 หมื่นล้านบาท หลังไร้เงาเอกชน 13 รายยื่นข้อเสนอ คาด 2 เดือนได้ข้อสรุป #นสพ.ทันหุ้น

⊕ (0/+) "กรมทางหลวง" วางแผนโปรเจกต์มอเตอร์เวย์ 3 สายใหม่ วงเงิน 1.5 แสนล้านบาท เล็งเสนอ 2 เส้นทาง M9 ช่วงบางขุนเทียน-บางบัวทอง และ M5 ช่วงรังสิต-บางปะอิน ประเดิมขง ครม.ชุดใหม่ไฟเขียวภายในปีนี้ #นสพ.ไทยโพสต์

⊕ (0/+) นายกรัฐมนตรีและรัฐมนตรีว่าการกระทรวงกลาโหม กำชับการทำงานเพื่อรองรับการท่องเที่ยวในช่วงเทศกาลสงกรานต์ ปี 2566 มั่นใจว่าช่วงเทศกาลสงกรานต์ปีนี้ จะมีตัวเลขการใช้จ่ายเข้าในระบบเศรษฐกิจของประเทศ #InfoQuest

⊕ (0/-) ธอส. ประกาศปรับขึ้นอัตราดอกเบี้ยเงินฝากออมทรัพย์ และเงินฝากประจำ 0.05-0.40% ต่อปี และอัตราดอกเบี้ยเงินกู้ทุกประเภท 0.25% ต่อปี มีผลตั้งแต่วันที่ 10 เมษายน 2566 เป็นต้นไป #InfoQuest

Global Watch

⊕ (+/-) กระทรวงเกษตรสหรัฐฯจะเปิดเผยรายงานตัวเลขการจ้างงานนอกภาคเกษตรในวันนี้ โดยนักวิเคราะห์คาดการณ์ว่า ตัวเลขจ้างงานจะเพิ่มขึ้นเพียง 238,000 ตำแหน่งในเดือนมี.ค. หลังจากพุ่งขึ้น 311,000 ตำแหน่งในเดือนก.พ. ขณะที่คาดว่า อัตราว่างงานจะทรงตัวที่ระดับ 3.6% #InfoQuest

⊕ (0/-) องค์การอาหารและเกษตรแห่งสหประชาชาติ (FAO) เปิดเผยว่า ดัชนีราคาอาหารทั่วโลกเดือนมี.ค.ปรับตัวลดลงเป็นเดือนที่ 12 ติดต่อกัน และลดลง 20.5% จากระดับสูงสุดเป็นประวัติการณ์เมื่อปีที่แล้ว #InfoQuest

⊕ (0/-) FedWatch Tool ของ CME Group บ่งชี้ว่า นักลงทุนให้น้ำหนัก 49.6% ที่เฟดจะคงอัตราดอกเบี้ยที่ระดับ 4.75-5.00% ในการประชุมวันที่ 2-3 พ.ค. และให้น้ำหนัก 50.4% ที่เฟดจะปรับขึ้นอัตราดอกเบี้ย 0.25% #InfoQuest

⊕ (0/+) รายงานของเบเกอร์ ฮิวจ์ ผู้ให้บริการขุดเจาะน้ำมันของสหรัฐฯ ระบุว่า จำนวนแท่นขุดเจาะน้ำมันในสหรัฐฯซึ่งจะบ่งชี้ถึงผลผลิตน้ำมันในอนาคตนั้น ลดลง 2 แท่นสู่ระดับ 590 แท่นในสัปดาห์นี้ #InfoQuest

⊕ (0/-) จีนได้จำลองฉากการโจมตีเป้าหมายในไต้หวันระหว่างที่ได้ดำเนินการซ้อมรบทางทะเลใกล้กับไต้หวันเป็นวันที่ 2 #InfoQuest

Economic Calendar

Time	Currency	Event	Actual	Forecast	Last
Friday, April 7, 2023					
19:30	USD	การจ้างงานนอกภาคการเกษตร (มี.ค.)	236K	239K	326K
19:30	USD	อัตราการว่างงาน (มี.ค.)	3.50%	3.60%	3.60%
Tuesday, April 11, 2023					
23:00	USD	แนวโน้มพลังงานระยะสั้นจากมุมมองของ EIA			
Wednesday, April 12, 2023					
19:30	USD	ดัชนีราคาผู้บริโภคพื้นฐาน (Core CPI) (เดือนต่อเดือน) (มี.ค.)		0.40%	0.50%
19:30	USD	ดัชนีราคาผู้บริโภค (CPI) (เดือนต่อเดือน) (มี.ค.)		0.30%	0.40%
21:30	USD	สินค้าคงคลังน้ำมันดิบ		-2.329M	-3.739M
Thursday, April 13, 2023					
19:30	USD	จำนวนคนที่ยื่นขอรับสวัสดิการว่างงานครั้งแรก		205K	228K
19:30	USD	ดัชนีราคาผู้ผลิต (PPI) (เดือนต่อเดือน) (มี.ค.)		0.10%	-0.10%
Friday, April 14, 2023					
19:30	USD	ดัชนียอดขายปลีกพื้นฐาน (Core Retail Sales) (เดือนต่อเดือน) (มี.ค.)		-0.30%	-0.10%
19:30	USD	ดัชนียอดขายปลีก (เดือนต่อเดือน) (มี.ค.)		-0.40%	-0.40%
Tuesday, April 18, 2023					
9:00	CNY	ดัชนีจีดีพี (GDP) ของจีน (ปีต่อปี) (ไตรมาส 1)		1.80%	2.90%
9:00	CNY	ดัชนีการผลิตภาคอุตสาหกรรมของจีน (ปีต่อปี) (มี.ค.)		2.60%	2.40%
19:30	USD	รายงานจำนวนใบอนุญาตก่อสร้าง (มี.ค.)	1.340M		1.550M

Source: Investing.com



Global Indices

Index	Last	%Change				
		1-D	1-W	1-M	3-M	YTD
Dow Jones	33485.29	0.00%	0.63%	1.91%	-0.43%	1.02%
NASDAQ	12087.96	0.00%	-1.10%	4.84%	14.37%	15.49%
S&P500	4105.02	0.00%	-0.10%	2.98%	5.39%	6.92%
JAPAN	27518.31	0.17%	-1.87%	-2.79%	5.95%	5.46%
KOREA	2490.41	1.27%	0.55%	1.10%	8.75%	11.36%
TAIWAN	15836.50	0.16%	-0.20%	-0.13%	10.18%	12.02%
HONG KONG	20331.20	0.00%	-0.34%	-0.99%	-3.15%	2.78%
CHINA	3327.65	0.45%	1.67%	1.30%	5.38%	7.72%
PHILLIPINES	6488.51	0.00%	-0.17%	-3.23%	-2.69%	-1.19%
INDONESIA	6792.77	0.00%	-0.18%	0.38%	1.62%	-0.84%
VIETNAM	1069.71	-0.11%	0.48%	3.07%	1.74%	6.22%
INDIA	59832.97	0.00%	1.43%	-0.65%	-0.11%	-1.66%
RUSSIA	974.52	0.77%	-2.23%	2.43%	3.37%	0.40%
GERMANY	15597.89	0.00%	-0.20%	0.25%	6.76%	12.02%
FRANCE	7324.75	0.00%	0.03%	-0.20%	6.76%	13.15%

Source: Aspen


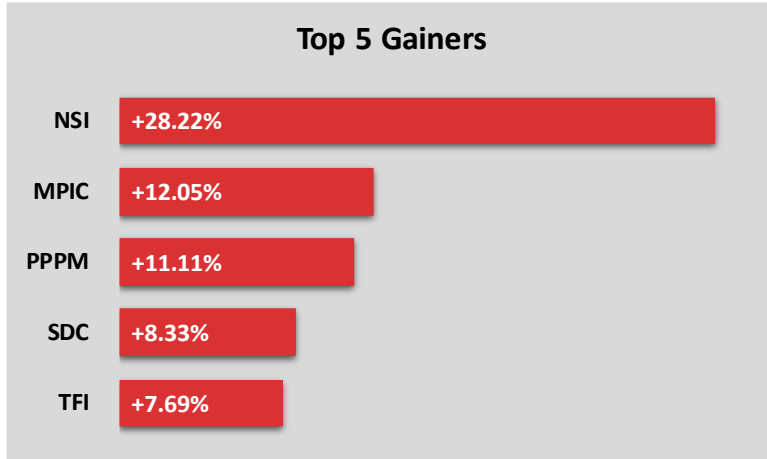
Commodity Price

Commodities	Last	%Change				
		1-D	1-W	1-M	3-M	YTD
Crude WTI (\$/bbls)	80.97	0.33%	7.00%	4.37%	9.76%	0.63%
Crude Brent (\$/bbls)	85.42	0.35%	6.92%	2.56%	8.72%	-0.57%
ICE Heating Oil Spot Month (\$/gallons)	2.68	0.64%	2.17%	-4.29%	-10.88%	-18.63%
ICE RBOB Gasoline Spot (\$/gallons)	2.82	0.07%	5.00%	4.22%	25.39%	13.46%
Newcastle Coal Spot Month (\$/tonnes)	193.75	0.00%	0.39%	8.09%	-51.09%	-50.27%
Baltic Dry Index	1,560.00	0.00%	12.31%	20.18%	38.05%	2.97%
CBOT Soybean Meal Spot (\$/S.tonnes)	453.90	0.00%	-2.35%	-6.97%	-4.92%	-5.14%
ICE Sugar No.11 Spot Month (\$/lbs)	23.61	0.00%	6.11%	12.32%	24.53%	17.81%
CBOT Rough Rice Spot Month (C./100weight)	16.68	0.00%	-4.41%	0.09%	-6.50%	-7.34%

Source: Aspen



Market Insight



Disclaimer

The opinions and information presented in this report are those of the **GMO-Z com Securities (Thailand) Public Company Limited** Research Group. **GMO-Z com Securities (Thailand) Public Company Limited** Accepts no liability whatsoever for any loss arising from the use of this report or its contents. This report (in whole or in part) may not be reproduced or published without the express permission of **GMO-Z com Securities (Thailand) Public Company Limited**



Research Group

Sutthivit Tesanaboon

Fundamental Analyst

Sec No. 028533

(+66) 2 088 8158

sutthivit.t@zcomsec.com

Tanawin Pichatsiriporn

Fundamental Analyst

Sec No. 065325

(+66) 2 088 8156

tanawin.p@zcomsec.com

Z.com
บริษัทหลักทรัพย์



<http://trade.z.com/th>



[facebook.com/trade.z.com.th](https://www.facebook.com/trade.z.com.th)



@zcomsecurities

